



BIOSIMILARI: ANALISI DELLA VARIABILITA' REGIONALE

Analisi grafica della variabilità regionale dei consumi espressi in numero di confezioni erogate nel canale acquisti diretti

(Dato NSIS/Tracciabilità del farmaco aggiornato a dic-2023)

Elaborazione Ufficio MSF

ADALIMUMAB	1
Grafico variabilità regionale nell'incidenza del biosimilare nel periodo gen-dic 2023	1
Grafico variabilità regionale nell'incidenza del biosimilare nel mese di dic-2023.....	2
Tabella con indicatori di sintesi	3
Tabella con scostamento rispetto al prezzo medio Italia.....	4
Biosimilare. Scostamento rispetto al prezzo medio Italia: analisi cartografica	5
Originator. Scostamento rispetto al prezzo medio Italia: analisi cartografica	5
Originator+Biosimilare. Scostamento rispetto al prezzo medio Italia: analisi cartografica	5
Tabella con costo medio valutato per confezione, DDD, unità posologica (gen-dic 2023)	6
Tabella con costo medio valutato per confezione, DDD, unità posologica (dic 2023)	7
BEVACIZUMAB	8
Grafico variabilità regionale nell'incidenza del biosimilare nel periodo gen-dic 2023	8
Grafico variabilità regionale nell'incidenza del biosimilare nel mese di dic-2023.....	9
Tabella con indicatori di sintesi	10
Tabella con scostamento rispetto al prezzo medio Italia.....	11
Biosimilare. Scostamento rispetto al prezzo medio Italia: analisi cartografica	12
Originator. Scostamento rispetto al prezzo medio Italia: analisi cartografica	12
Originator+Biosimilare. Scostamento rispetto al prezzo medio Italia: analisi cartografica	12
Tabella con costo medio valutato per confezione, DDD, unità posologica (gen-dic 2023)	13
Tabella con costo medio valutato per confezione, DDD, unità posologica (dic 2023)	14
ECULIZUMAB	15
Grafico variabilità regionale nell'incidenza del biosimilare nel periodo gen-dic 2023	15
Grafico variabilità regionale nell'incidenza del biosimilare nel mese di dic-2023.....	16
Tabella con indicatori di sintesi	17
Tabella con scostamento rispetto al prezzo medio Italia.....	18
Biosimilare. Scostamento rispetto al prezzo medio Italia: analisi cartografica	19
Originator. Scostamento rispetto al prezzo medio Italia: analisi cartografica	19
Originator+Biosimilare. Scostamento rispetto al prezzo medio Italia: analisi cartografica	19
Tabella con costo medio valutato per confezione, DDD, unità posologica (gen-dic 2023)	20
Tabella con costo medio valutato per confezione, DDD, unità posologica (dic 2023)	21
EPARINE A BASSO PESO MOLECOLARE	22
Grafico variabilità regionale nell'incidenza del biosimilare nel periodo gen-dic 2023	22
Grafico variabilità regionale nell'incidenza del biosimilare nel mese di dic-2023.....	23
Tabella con indicatori di sintesi	24
Tabella con scostamento rispetto al prezzo medio Italia.....	25
Biosimilare. Scostamento rispetto al prezzo medio Italia: analisi cartografica	26
Originator. Scostamento rispetto al prezzo medio Italia: analisi cartografica	26
Originator+Biosimilare. Scostamento rispetto al prezzo medio Italia: analisi cartografica	26
Tabella con costo medio valutato per confezione, DDD, unità posologica (gen-dic 2023)	27
Tabella con costo medio valutato per confezione, DDD, unità posologica (dic 2023)	28
EPOETINE	29
Grafico variabilità regionale nell'incidenza del biosimilare nel periodo gen-dic 2023	29
Grafico variabilità regionale nell'incidenza del biosimilare nel mese di dic-2023.....	30
Tabella con indicatori di sintesi	31
Tabella con scostamento rispetto al prezzo medio Italia.....	32
Biosimilare. Scostamento rispetto al prezzo medio Italia: analisi cartografica	33
Originator. Scostamento rispetto al prezzo medio Italia: analisi cartografica	33
Originator+Biosimilare. Scostamento rispetto al prezzo medio Italia: analisi cartografica	33
Tabella con costo medio valutato per confezione, DDD, unità posologica (gen-dic 2023)	34
Tabella con costo medio valutato per confezione, DDD, unità posologica (dic 2023)	35
ETANERCEPT	36
Grafico variabilità regionale nell'incidenza del biosimilare nel periodo gen-dic 2023	36
Grafico variabilità regionale nell'incidenza del biosimilare nel mese di dic-2023.....	37
Tabella con indicatori di sintesi	38
Tabella con scostamento rispetto al prezzo medio Italia.....	39
Biosimilare. Scostamento rispetto al prezzo medio Italia: analisi cartografica	40
Originator. Scostamento rispetto al prezzo medio Italia: analisi cartografica	40
Originator+Biosimilare. Scostamento rispetto al prezzo medio Italia: analisi cartografica	40
Tabella con costo medio valutato per confezione, DDD, unità posologica (gen-dic 2023)	41
Tabella con costo medio valutato per confezione, DDD, unità posologica (dic 2023)	42
FILGRASTIM	43
Grafico variabilità regionale nell'incidenza del biosimilare nel periodo gen-dic 2023	43
Grafico variabilità regionale nell'incidenza del biosimilare nel mese di dic-2023.....	44
Tabella con indicatori di sintesi	45
Tabella con scostamento rispetto al prezzo medio Italia.....	46
Biosimilare. Scostamento rispetto al prezzo medio Italia: analisi cartografica	47
Originator. Scostamento rispetto al prezzo medio Italia: analisi cartografica	47
Originator+Biosimilare. Scostamento rispetto al prezzo medio Italia: analisi cartografica	47
Tabella con costo medio valutato per confezione, DDD, unità posologica (gen-dic 2023)	48
Tabella con costo medio valutato per confezione, DDD, unità posologica (dic 2023)	49

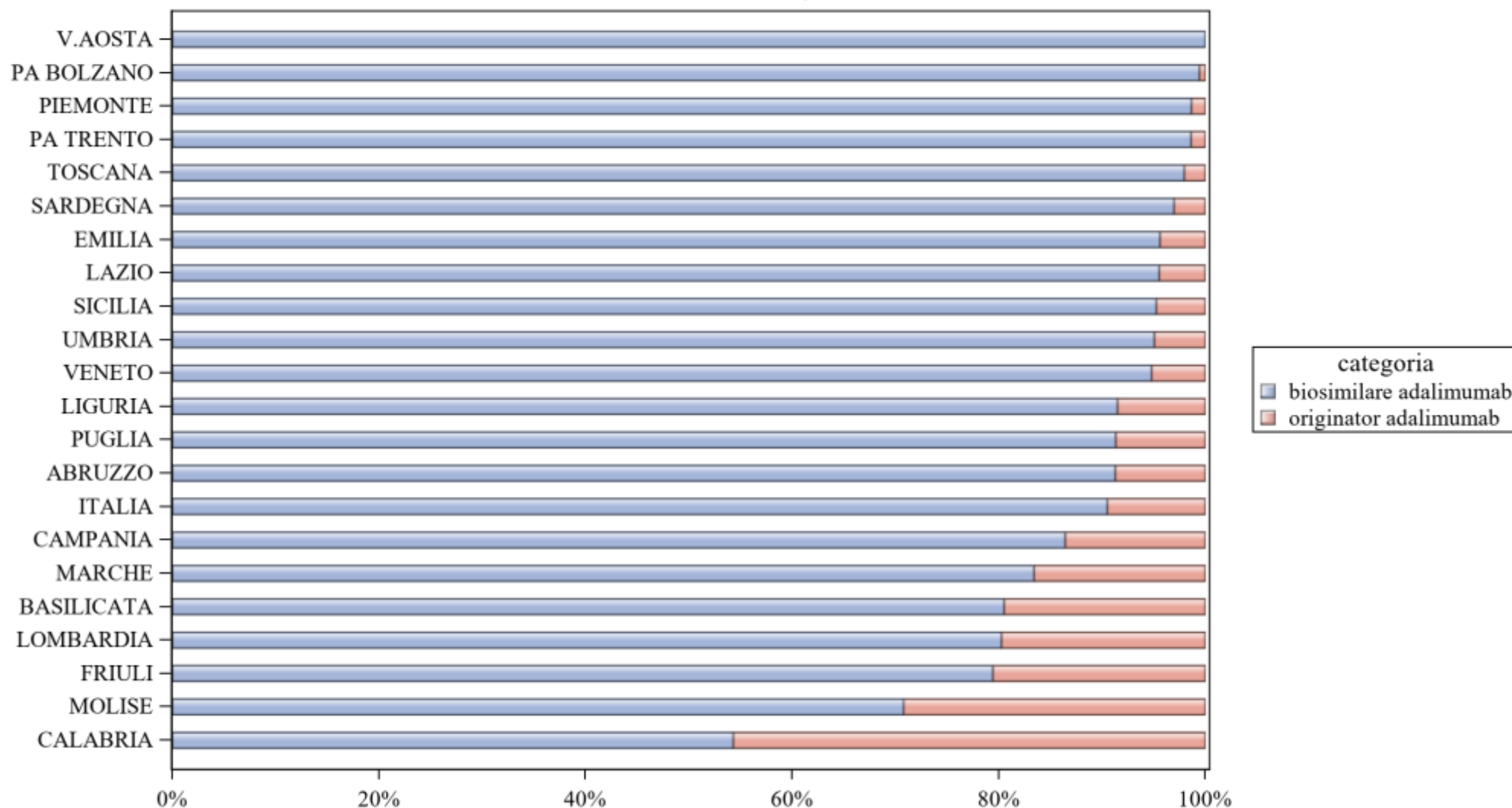
FOLLITROPINE	50
Grafico variabilità regionale nell'incidenza del biosimilare nel periodo gen-dic 2023	50
Grafico variabilità regionale nell'incidenza del biosimilare nel mese di dic-2023.....	51
Tabella con indicatori di sintesi	52
Tabella con scostamento rispetto al prezzo medio Italia.....	53
Biosimilare. Scostamento rispetto al prezzo medio Italia: analisi cartografica	54
Originator. Scostamento rispetto al prezzo medio Italia: analisi cartografica.....	54
Originator+Biosimilare. Scostamento rispetto al prezzo medio Italia: analisi cartografica	54
Tabella con costo medio valutato per confezione, DDD, unità posologica (gen-dic 2023)	55
Tabella con costo medio valutato per confezione, DDD, unità posologica (dic 2023)	56
INFLIXIMAB (ev)	57
Grafico variabilità regionale nell'incidenza del biosimilare nel periodo gen-dic 2023	57
Grafico variabilità regionale nell'incidenza del biosimilare nel mese di dic-2023.....	58
Tabella con indicatori di sintesi	59
Tabella con scostamento rispetto al prezzo medio Italia.....	60
Biosimilare. Scostamento rispetto al prezzo medio Italia: analisi cartografica	61
Originator. Scostamento rispetto al prezzo medio Italia: analisi cartografica.....	61
Originator+Biosimilare. Scostamento rispetto al prezzo medio Italia: analisi cartografica	61
Tabella con costo medio valutato per confezione, DDD, unità posologica (gen-dic 2023)	62
Tabella con costo medio valutato per confezione, DDD, unità posologica (dic 2023)	63
INFLIXIMAB (sc)	64
Grafico variabilità regionale nell'incidenza del biosimilare nel periodo gen-dic 2023	64
Grafico variabilità regionale nell'incidenza del biosimilare nel mese di dic-2023.....	65
Tabella con indicatori di sintesi	66
Tabella con scostamento rispetto al prezzo medio Italia.....	67
Biosimilare. Scostamento rispetto al prezzo medio Italia: analisi cartografica	68
Originator. Scostamento rispetto al prezzo medio Italia: analisi cartografica.....	68
Originator+Biosimilare. Scostamento rispetto al prezzo medio Italia: analisi cartografica	68
Tabella con costo medio valutato per confezione, DDD, unità posologica (gen-dic 2023)	69
Tabella con costo medio valutato per confezione, DDD, unità posologica (dic 2023)	70
INSULINE COMBinate (LONG/INTERMEDIATE CON FAST)	71
Grafico variabilità regionale nell'incidenza del biosimilare nel periodo gen-dic 2023	71
Grafico variabilità regionale nell'incidenza del biosimilare nel mese di dic-2023.....	72
Tabella con indicatori di sintesi	73
Tabella con scostamento rispetto al prezzo medio Italia.....	74
Biosimilare. Scostamento rispetto al prezzo medio Italia: analisi cartografica	75
Originator. Scostamento rispetto al prezzo medio Italia: analisi cartografica.....	75
Originator+Biosimilare. Scostamento rispetto al prezzo medio Italia: analisi cartografica	75
Tabella con costo medio valutato per confezione, DDD, unità posologica (gen-dic 2023)	76
Tabella con costo medio valutato per confezione, DDD, unità posologica (dic 2023)	77
INSULINE FAST ACTING	78
Grafico variabilità regionale nell'incidenza del biosimilare nel periodo gen-dic 2023	78
Grafico variabilità regionale nell'incidenza del biosimilare nel mese di dic-2023.....	79
Tabella con indicatori di sintesi	80
Tabella con scostamento rispetto al prezzo medio Italia.....	81
Biosimilare. Scostamento rispetto al prezzo medio Italia: analisi cartografica	82
Originator. Scostamento rispetto al prezzo medio Italia: analisi cartografica.....	82
Originator+Biosimilare. Scostamento rispetto al prezzo medio Italia: analisi cartografica	82
Tabella con costo medio valutato per confezione, DDD, unità posologica (gen-dic 2023)	83
Tabella con costo medio valutato per confezione, DDD, unità posologica (dic 2023)	84
INSULINE INTERMEDIATE ACTING	85
Grafico variabilità regionale nell'incidenza del biosimilare nel periodo gen-dic 2023	85
Grafico variabilità regionale nell'incidenza del biosimilare nel mese di dic-2023.....	86
Tabella con indicatori di sintesi	87
Tabella con scostamento rispetto al prezzo medio Italia.....	88
Biosimilare. Scostamento rispetto al prezzo medio Italia: analisi cartografica	89
Originator. Scostamento rispetto al prezzo medio Italia: analisi cartografica.....	89
Originator+Biosimilare. Scostamento rispetto al prezzo medio Italia: analisi cartografica	89
Tabella con costo medio valutato per confezione, DDD, unità posologica (gen-dic 2023)	90
Tabella con costo medio valutato per confezione, DDD, unità posologica (dic 2023)	91
INSULINE LONG ACTING	92
Grafico variabilità regionale nell'incidenza del biosimilare nel periodo gen-dic 2023	92
Grafico variabilità regionale nell'incidenza del biosimilare nel mese di dic-2023.....	93
Tabella con indicatori di sintesi	94
Tabella con scostamento rispetto al prezzo medio Italia.....	95
Biosimilare. Scostamento rispetto al prezzo medio Italia: analisi cartografica	96
Originator. Scostamento rispetto al prezzo medio Italia: analisi cartografica.....	96
Originator+Biosimilare. Scostamento rispetto al prezzo medio Italia: analisi cartografica	96
Tabella con costo medio valutato per confezione, DDD, unità posologica (gen-dic 2023)	97
Tabella con costo medio valutato per confezione, DDD, unità posologica (dic 2023)	98

PEGFILGRASTIM	99
Grafico variabilità regionale nell'incidenza del biosimilare nel periodo gen-dic 2023	99
Grafico variabilità regionale nell'incidenza del biosimilare nel mese di dic-2023.....	100
Tabella con indicatori di sintesi	101
Tabella con scostamento rispetto al prezzo medio Italia	102
Biosimilare. Scostamento rispetto al prezzo medio Italia: analisi cartografica	103
Originator. Scostamento rispetto al prezzo medio Italia: analisi cartografica	103
Originator+Biosimilare. Scostamento rispetto al prezzo medio Italia: analisi cartografica	103
Tabella con costo medio valutato per confezione, DDD, unità posologica (gen-dic 2023)	104
Tabella con costo medio valutato per confezione, DDD, unità posologica (dic 2023)	105
RITUXIMAB (ev)	106
Grafico variabilità regionale nell'incidenza del biosimilare nel periodo gen-dic 2023	106
Grafico variabilità regionale nell'incidenza del biosimilare nel mese di dic-2023.....	107
Tabella con indicatori di sintesi	108
Tabella con scostamento rispetto al prezzo medio Italia	109
Biosimilare. Scostamento rispetto al prezzo medio Italia: analisi cartografica	110
Originator. Scostamento rispetto al prezzo medio Italia: analisi cartografica.....	110
Originator+Biosimilare. Scostamento rispetto al prezzo medio Italia: analisi cartografica	110
Tabella con costo medio valutato per confezione, DDD, unità posologica (gen-dic 2023)	111
Tabella con costo medio valutato per confezione, DDD, unità posologica (dic 2023)	112
RITUXIMAB (sc)	113
Grafico variabilità regionale nell'incidenza del biosimilare nel periodo gen-dic 2023	113
Grafico variabilità regionale nell'incidenza del biosimilare nel mese di dic-2023.....	114
Tabella con indicatori di sintesi	115
Tabella con scostamento rispetto al prezzo medio Italia	116
Biosimilare. Scostamento rispetto al prezzo medio Italia: analisi cartografica	117
Originator. Scostamento rispetto al prezzo medio Italia: analisi cartografica	117
Originator+Biosimilare. Scostamento rispetto al prezzo medio Italia: analisi cartografica	117
Tabella con costo medio valutato per confezione, DDD, unità posologica (gen-dic 2023)	118
Tabella con costo medio valutato per confezione, DDD, unità posologica (dic 2023)	119
SOMATROPINE	120
Grafico variabilità regionale nell'incidenza del biosimilare nel periodo gen-dic 2023	120
Grafico variabilità regionale nell'incidenza del biosimilare nel mese di dic-2023.....	121
Tabella con indicatori di sintesi	122
Tabella con scostamento rispetto al prezzo medio Italia	123
Biosimilare. Scostamento rispetto al prezzo medio Italia: analisi cartografica	124
Originator. Scostamento rispetto al prezzo medio Italia: analisi cartografica	124
Originator+Biosimilare. Scostamento rispetto al prezzo medio Italia: analisi cartografica	124
Tabella con costo medio valutato per confezione, DDD, unità posologica (gen-dic 2023)	125
Tabella con costo medio valutato per confezione, DDD, unità posologica (dic 2023)	126
TERIPARATIDE	127
Grafico variabilità regionale nell'incidenza del biosimilare nel periodo gen-dic 2023	127
Grafico variabilità regionale nell'incidenza del biosimilare nel mese di dic-2023.....	128
Tabella con indicatori di sintesi	129
Tabella con scostamento rispetto al prezzo medio Italia	130
Biosimilare. Scostamento rispetto al prezzo medio Italia: analisi cartografica	131
Originator. Scostamento rispetto al prezzo medio Italia: analisi cartografica	131
Originator+Biosimilare. Scostamento rispetto al prezzo medio Italia: analisi cartografica	131
Tabella con costo medio valutato per confezione, DDD, unità posologica (gen-dic 2023)	132
Tabella con costo medio valutato per confezione, DDD, unità posologica (dic 2023)	133
TRASTUZUMAB (ev)	134
Grafico variabilità regionale nell'incidenza del biosimilare nel periodo gen-dic 2023	134
Grafico variabilità regionale nell'incidenza del biosimilare nel mese di dic-2023.....	135
Tabella con indicatori di sintesi	136
Tabella con scostamento rispetto al prezzo medio Italia	137
Biosimilare. Scostamento rispetto al prezzo medio Italia: analisi cartografica	138
Originator. Scostamento rispetto al prezzo medio Italia: analisi cartografica	138
Originator+Biosimilare. Scostamento rispetto al prezzo medio Italia: analisi cartografica	138
Tabella con costo medio valutato per confezione, DDD, unità posologica (gen-dic 2023)	139
Tabella con costo medio valutato per confezione, DDD, unità posologica (dic 2023)	140
TRASTUZUMAB (sc)	141
Grafico variabilità regionale nell'incidenza del biosimilare nel periodo gen-dic 2023	141
Grafico variabilità regionale nell'incidenza del biosimilare nel mese di dic-2023.....	142
Tabella con indicatori di sintesi	143
Tabella con scostamento rispetto al prezzo medio Italia	144
Biosimilare. Scostamento rispetto al prezzo medio Italia: analisi cartografica	145
Originator. Scostamento rispetto al prezzo medio Italia: analisi cartografica	145
Originator+Biosimilare. Scostamento rispetto al prezzo medio Italia: analisi cartografica	145
Tabella con costo medio valutato per confezione, DDD, unità posologica (gen-dic 2023)	146
Tabella con costo medio valutato per confezione, DDD, unità posologica (dic 2023)	147

SINTESI REPORT 2 – ANALISI DELLA VARIABILITÀ REGIONALE

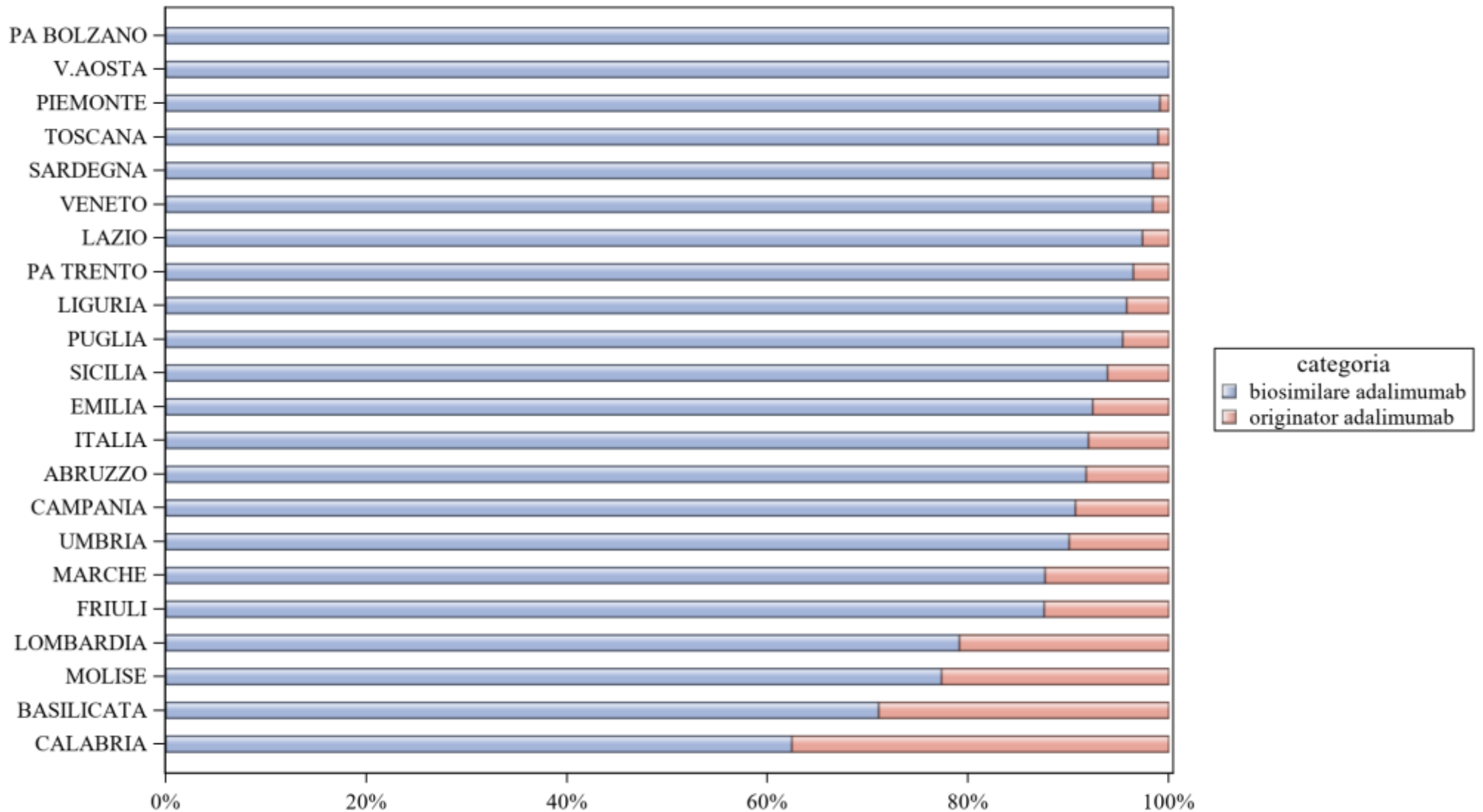
Il biosimilare rappresenta un'indiscussa opportunità di governance della spesa farmaceutica e l'analisi della variabilità regionale è di fondamentale importanza per comprenderne appieno l'andamento nazionale in termini di consumo e spesa. Si riporta, dunque, l'analisi delle quantità consumate e del prezzo medio, dei farmaci erogati nel canale degli acquisti diretti, focalizzandosi sui valori registrati nelle singole regioni e sullo scostamento rispetto agli andamenti nazionali. In questa analisi, per ogni molecola, vengono riportati due grafici di incidenza del consumo (per confezione) dei farmaci biosimilari, riferiti rispettivamente, al periodo cumulato per l'anno in corso e al mese più recente. Sono incluse due tabelle analitiche di sintesi in cui si dà evidenza numerica alla penetrazione del biosimilare, all'andamento del prezzo medio per confezione dei biologici a brevetto scaduto, riportando un'ipotesi di risparmio che ogni regione potrebbe conseguire allineando il valore del prezzo medio per confezione corrisposto con quello nazionale. Viene riportato inoltre, il valore assoluto di scostamento dal prezzo medio Italia, per dare maggiore evidenza alle profonde differenze regionali. Un cartogramma di sintesi, elaborato proprio sui dati di scostamento, permette di visualizzare velocemente gli andamenti. Altre due tabelle analitiche, infine, riportano un confronto tra il prezzo per confezione, il costo medio DDD e il costo medio per unità posologica relativi al periodo dell'anno cumulato e all'ultimo mese disponibile, nell'ottica di favorire le regioni nelle analisi sull'andamento delle gare di acquisto.

ADALIMUMAB - Variabilità regionale nell'incidenza (%) del consumo (confezioni) dei farmaci biosimilari (cumulato gen- dic 2023)



Elaborazione AIFA - Ufficio Monitoraggio della Spesa Farmaceutica e Rapporti con le Regioni

ADALIMUMAB - Variabilità regionale nell'incidenza (%) del consumo (confezioni) dei farmaci biosimilari (dic 2023)



Elaborazione AIFA - Ufficio Monitoraggio della Spesa Farmaceutica e Rapporti con le Regioni



ADALIMUMAB - Tabella di sintesi dell'incidenza (%) regionale nel consumo (confezioni) di farmaci biosimilari ed analisi del prezzo medio

Regione	Biosimilare: inc. % nel periodo gen-dic 2023	Biosimilare: inc. % a dic 2023	Biosimilare: prezzo medio per confezione nel periodo gen-dic 2023	Biosimilare: prezzo medio per confezione a dic 2023	Originator: prezzo medio per confezione nel periodo gen-dic 2023	Originator: prezzo medio per confezione a dic 2023	Prezzo medio della molecola (originator + biosimilare) per il periodo gen-dic 2023	Prezzo medio molecola (originator + biosimilare) a dic 2023	Stima del potenziale risparmio per il periodo gen-dic 2023
V.AOSTA	100%	100%	€82,95	€48,98	€0,00	€0,00	€82,95	€48,98	€ 0
PA BOLZANO	99,4%	100%	€91,60	€88,48	€535,33	€0,00	€94,12	€88,48	€ 0
PIEMONTE	98,7%	99,1%	€82,92	€59,94	€342,14	€333,14	€86,39	€62,43	€ 0
PA TRENTO	98,6%	96,4%	€122,13	€91,03	€529,81	€418,00	€127,74	€102,67	€ 63.056
TOSCANA	98%	98,9%	€62,15	€56,40	€561,59	€567,45	€72,33	€61,95	€ 0
SARDEGNA	97%	98,4%	€82,37	€73,62	€352,00	€352,00	€90,52	€78,08	€ 0
EMILIA	95,6%	92,4%	€70,64	€73,28	€561,96	€572,00	€92,20	€111,18	€ 0
LAZIO	95,5%	97,4%	€102,04	€101,95	€282,89	€305,42	€110,11	€107,33	€ 0
SICILIA	95,3%	93,9%	€110,42	€109,94	€347,06	€348,00	€121,64	€124,53	€ 382.264
UMBRIA	95,1%	90%	€101,62	€60,87	€570,76	€572,00	€124,74	€111,74	€ 124.296
VENETO	94,8%	98,4%	€70,57	€60,29	€345,71	€341,00	€84,86	€64,85	€ 0
LIGURIA	91,5%	95,8%	€124,54	€73,05	€559,43	€495,00	€161,48	€90,86	€ 547.876
PUGLIA	91,3%	95,4%	€71,26	€64,23	€413,82	€414,27	€100,95	€80,39	€ 0
ABRUZZO	91,3%	91,7%	€92,52	€96,34	€412,50	€418,00	€120,39	€122,93	€ 61.287
ITALIA	90,5%	92%	€83,20	€74,29	€427,68	€426,36	€115,86	€102,57	€ 8.853.731
CAMPANIA	86,4%	90,7%	€68,64	€62,52	€504,34	€499,30	€127,72	€103,28	€ 826.697
MARCHE	83,4%	87,6%	€89,82	€84,60	€327,50	€330,00	€129,22	€114,93	€ 206.081
BASILICATA	80,5%	71,1%	€63,89	€71,45	€572,00	€572,00	€162,84	€216,30	€ 283.973
LOMBARDIA	80,3%	79,1%	€80,12	€66,49	€310,84	€300,39	€125,65	€115,36	€ 838.169
FRIULI	79,4%	87,6%	€108,56	€57,58	€534,23	€431,47	€196,09	€104,12	€ 1.348.102
MOLISE	70,8%	77,3%	€94,03	€75,39	€495,00	€495,00	€211,14	€170,56	€ 231.625
CALABRIA	54,3%	62,4%	€89,59	€91,73	€558,86	€569,81	€304,01	€271,49	€ 3.940.305



ADALIMUMAB - Scostamento assoluto rispetto al prezzo medio Italia

Regione	Biosimilare: scostamento Vs prezzo medio Italia (gen-dic 2023)	Biosimilare: scostamento Vs prezzo medio Italia (dic 2023)	Originator: scostamento Vs prezzo medio Italia (gen-dic 2023)	Originator: scostamento Vs prezzo medio Italia (dic 2023)	Molecola (originator + biosimilare): scostamento Vs prezzo medio Italia (gen-dic 2023)	Molecola (originator + biosimilare): scostamento Vs prezzo medio Italia (dic 2023)
V.AOSTA	€-0,25	€-25,31	€-427,68	€-426,36	€-32,91	€-53,59
PA BOLZANO	€8,40	€14,19	€107,65	€-426,36	€-21,74	€-14,09
PIEMONTE	€-0,28	€-14,35	€-85,54	€-93,22	€-29,47	€-40,14
PA TRENTO	€38,93	€16,74	€102,12	€-8,36	€11,88	€0,10
TOSCANA	€-21,05	€-17,89	€133,91	€141,09	€-43,53	€-40,62
SARDEGNA	€-0,83	€-0,67	€-75,68	€-74,36	€-25,34	€-24,49
EMILIA	€-12,56	€-1,01	€134,28	€145,64	€-23,66	€8,61
LAZIO	€18,84	€27,66	€-144,79	€-120,94	€-5,75	€4,76
SICILIA	€27,22	€35,65	€-80,62	€-78,36	€5,78	€21,96
UMBRIA	€18,42	€-13,42	€143,07	€145,64	€8,88	€9,17
VENETO	€-12,63	€-14,00	€-81,97	€-85,36	€-31,00	€-37,72
LIGURIA	€41,34	€-1,24	€131,74	€68,64	€45,62	€-11,71
PUGLIA	€-11,94	€-10,06	€-13,86	€-12,09	€-14,91	€-22,19
ABRUZZO	€9,32	€22,05	€-15,18	€-8,36	€4,54	€20,36
ITALIA	€0,00	€0,00	€0,00	€0,00	€0,00	€0,00
CAMPANIA	€-14,56	€-11,77	€76,66	€72,94	€11,86	€0,71
MARCHE	€6,62	€10,31	€-100,18	€-96,36	€13,36	€12,36
BASILICATA	€-19,31	€-2,84	€144,32	€145,64	€46,98	€113,72
LOMBARDIA	€-3,08	€-7,80	€-116,84	€-125,97	€9,79	€12,79
FRIULI	€25,36	€-16,71	€106,55	€5,11	€80,23	€1,54
MOLISE	€10,83	€1,10	€67,32	€68,64	€95,28	€67,99
CALABRIA	€6,39	€17,44	€131,17	€143,45	€188,15	€168,92



ADALIMUMAB - Costo medio valutato per confezione, DDD, unità posologica (gen-dic 2023)

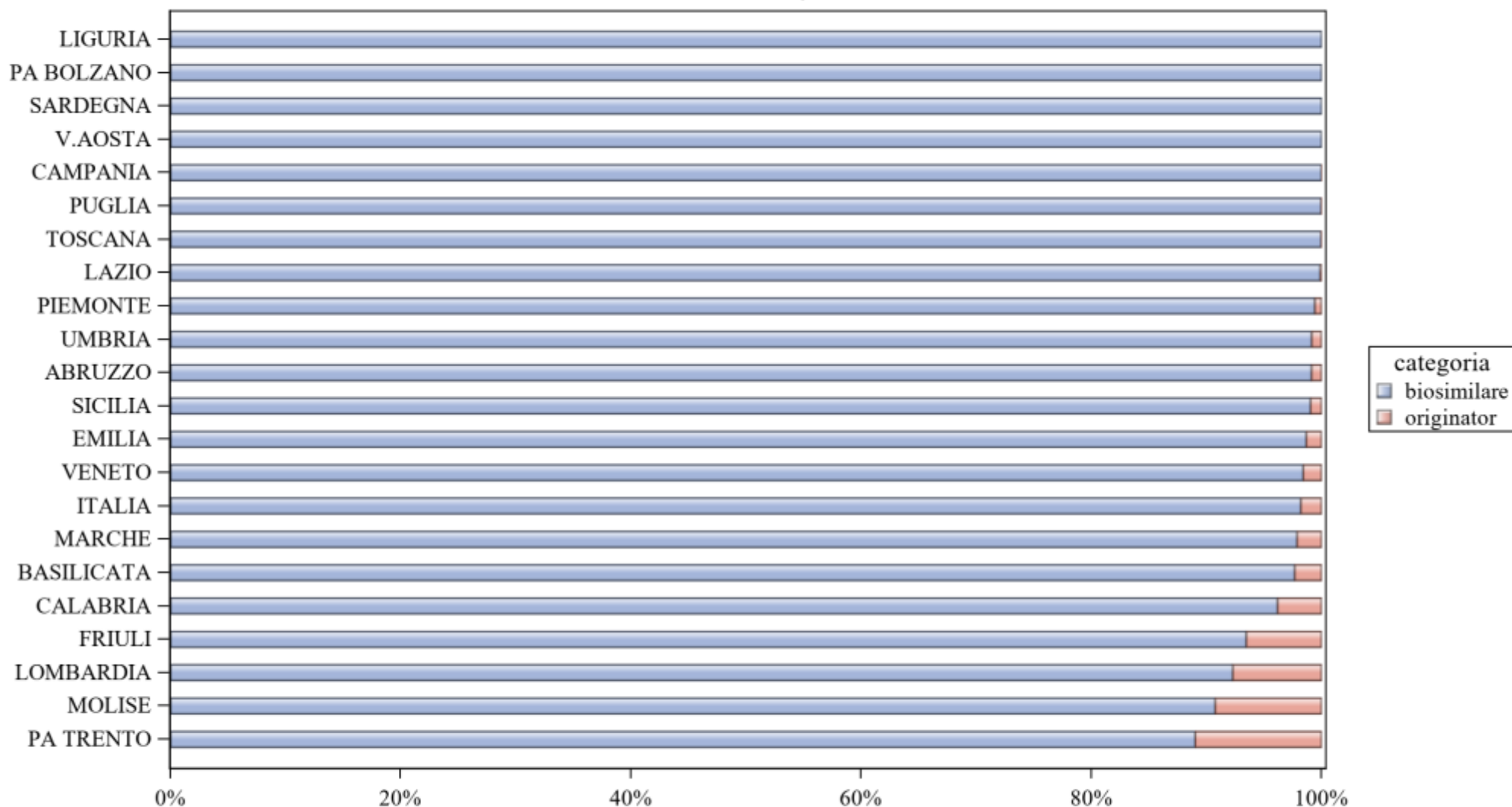
Regione	Biosimilare: prezzo medio per confezione valutato sul periodo gen-dic 2023	Biosimilare: costo medio per DDD valutato sul periodo gen-dic 2023	Biosimilare: costo medio per unità posologica valutato sul periodo gen-dic 2023	Originator: prezzo medio per confezione valutato sul periodo gen-dic 2023	Originator: costo medio per DDD valutato sul periodo gen-dic 2023	Originator: costo medio per unità posologica valutato sul periodo gen-dic 2023	Originator+biosimilare: prezzo medio per confezione valutato sul periodo gen-dic 2023	Originator+biosimilare: costo medio per DDD valutato sul periodo gen-dic 2023	Originator+biosimilare: costo medio per unità posologica valutato sul periodo gen-dic 2023
ABRUZZO	€92,52	€3,37	€46,34	€412,50	€14,98	€224,05	€120,39	€4,38	€60,71
BASILICATA	€63,89	€2,60	€35,70	€572,00	€20,74	€286,00	€162,84	€6,48	€88,95
CALABRIA	€89,59	€3,25	€44,83	€558,86	€20,36	€285,91	€304,01	€11,06	€153,67
CAMPANIA	€68,64	€2,63	€36,19	€504,34	€18,34	€258,82	€127,72	€4,85	€67,09
EMILIA	€70,64	€2,79	€38,34	€561,96	€20,45	€283,46	€92,20	€3,62	€49,88
FRIULI	€108,56	€3,96	€54,49	€534,23	€19,62	€271,28	€196,09	€7,16	€98,65
ITALIA	€83,20	€3,14	€43,28	€427,68	€15,65	€222,46	€115,86	€4,37	€60,27
LAZIO	€102,04	€3,70	€51,11	€282,89	€10,35	€154,54	€110,11	€3,99	€55,35
LIGURIA	€124,54	€4,67	€64,11	€559,43	€20,40	€279,99	€161,48	€6,05	€82,92
LOMBARDIA	€80,12	€3,10	€42,48	€310,84	€11,45	€164,37	€125,65	€4,81	€66,58
MARCHE	€89,82	€3,53	€48,56	€327,50	€11,96	€169,76	€129,22	€5,02	€69,37
MOLISE	€94,03	€3,42	€47,21	€495,00	€17,94	€285,73	€211,14	€7,68	€110,19
PA BOLZANO	€91,60	€2,72	€37,37	€535,33	€20,74	€267,67	€94,12	€2,80	€38,44
PA TRENTO	€122,13	€4,43	€60,33	€529,81	€19,21	€264,90	€127,74	€4,64	€63,11
PIEMONTE	€82,92	€3,28	€45,07	€342,14	€12,65	€171,07	€86,39	€3,41	€46,90
PUGLIA	€71,26	€2,85	€39,58	€413,82	€15,15	€225,41	€100,95	€4,01	€55,98
SARDEGNA	€82,37	€3,08	€42,42	€352,00	€12,76	€176,00	€90,52	€3,38	€46,57
SICILIA	€110,42	€4,01	€55,24	€347,06	€12,76	€182,40	€121,64	€4,42	€60,99
TOSCANA	€62,15	€2,27	€31,08	€561,59	€20,73	€280,80	€72,33	€2,64	€36,16
UMBRIA	€101,62	€3,76	€51,66	€570,76	€20,74	€285,38	€124,74	€4,61	€63,36
V.AOSTA	€82,95	€3,26	€44,90	.	.	.	€82,95	€3,26	€44,90
VENETO	€70,57	€2,72	€37,46	€345,71	€12,73	€174,71	€84,86	€3,26	€44,93



ADALIMUMAB - Costo medio valutato per confezione, DDD, unità posologica (dic 2023)

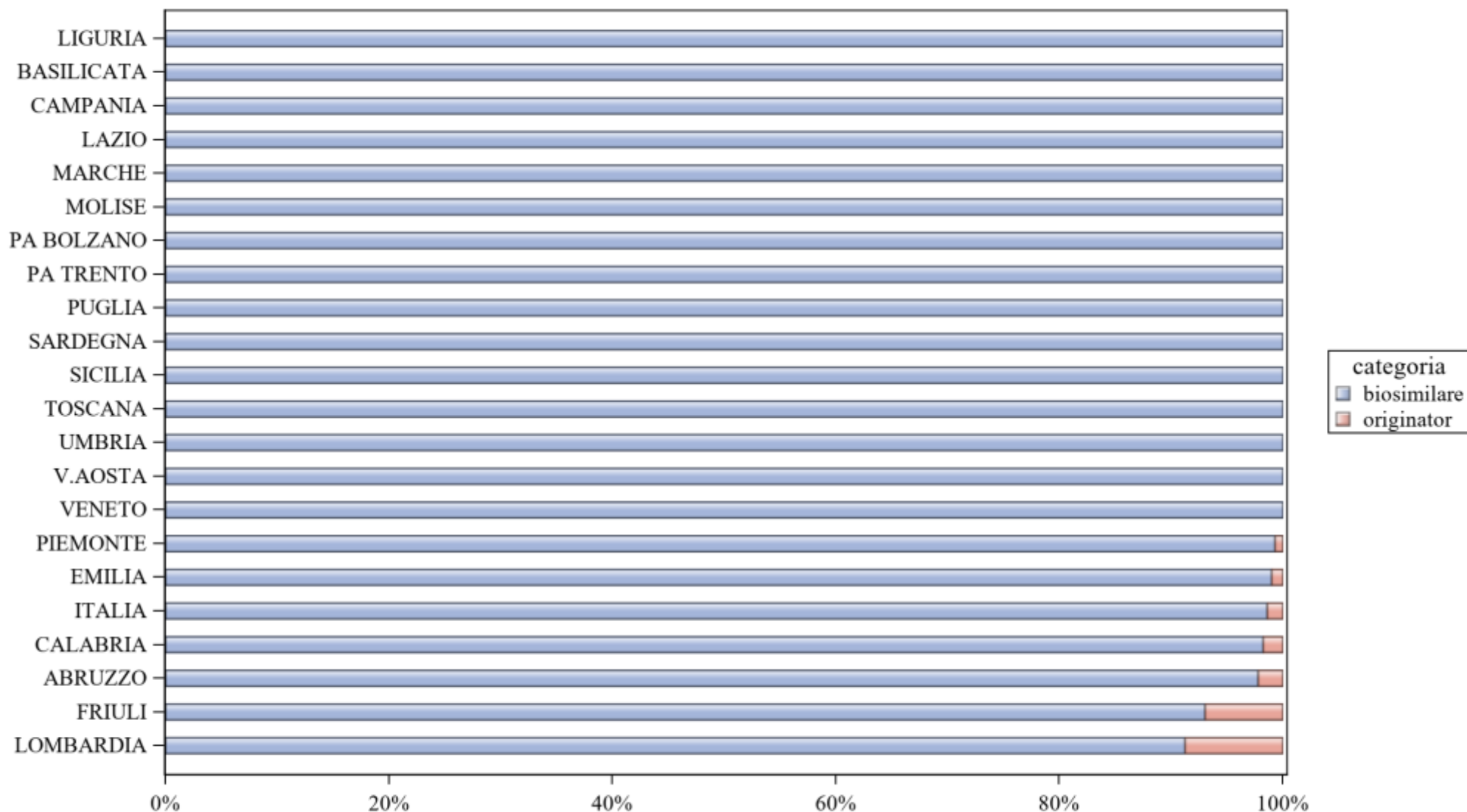
Regione	Biosimilare: prezzo medio per confezione valutato nel mese di dic 2023	Biosimilare: costo medio per DDD valutato nel mese di dic 2023	Biosimilare: costo medio per unità posologica valutato nel mese di dic 2023	Originator: prezzo medio per confezione valutato nel mese di dic 2023	Originator: costo medio per DDD valutato nel mese di dic 2023	Originator: costo medio per unità posologica valutato nel mese di dic 2023	Originator+biosimilare: prezzo medio per confezione valutato nel mese di dic 2023	Originator+biosimilare: costo medio per DDD valutato nel mese di dic 2023	Originator+biosimilare: costo medio per unità posologica valutato nel mese di dic 2023
ABRUZZO	€96,34	€3,50	€48,23	€418,00	€15,15	€219,84	€122,93	€4,47	€61,79
BASILICATA	€71,45	€2,69	€37,16	€572,00	€20,74	€286,00	€216,30	€8,06	€111,20
CALABRIA	€91,73	€3,33	€45,87	€569,81	€20,70	€286,21	€271,49	€9,85	€135,98
CAMPANIA	€62,52	€2,36	€32,56	€499,30	€18,34	€255,28	€103,28	€3,89	€53,69
EMILIA	€73,28	€2,39	€32,91	€572,00	€20,74	€286,00	€111,18	€3,66	€50,33
FRIULI	€57,58	€2,09	€28,79	€431,47	€15,88	€215,74	€104,12	€3,78	€52,06
ITALIA	€74,29	€2,77	€38,18	€426,36	€15,60	€217,37	€102,57	€3,82	€52,68
LAZIO	€101,95	€3,70	€50,98	€305,42	€11,17	€152,71	€107,33	€3,89	€53,67
LIGURIA	€73,05	€2,87	€39,38	€495,00	€17,94	€253,54	€90,86	€3,55	€48,87
LOMBARDIA	€66,49	€2,86	€39,24	€300,39	€11,03	€153,73	€115,36	€4,79	€65,97
MARCHE	€84,60	€2,67	€36,46	€330,00	€11,96	€175,65	€114,93	€3,69	€50,72
MOLISE	€75,39	€2,93	€40,39	€495,00	€17,94	€276,86	€170,56	€6,52	€92,25
PA BOLZANO	€88,48	€2,69	€37,10	€0,00	€0,00	€0,00	€88,48	€2,69	€37,10
PA TRENTO	€91,03	€2,48	€34,26	€418,00	€15,15	€209,00	€102,67	€2,83	€38,99
PIEMONTE	€59,94	€2,24	€30,84	€333,14	€12,76	€166,57	€62,43	€2,33	€32,11
PUGLIA	€64,23	€2,64	€36,47	€414,27	€15,15	€240,40	€80,39	€3,28	€45,69
SARDEGNA	€73,62	€2,76	€38,12	€352,00	€12,76	€176,00	€78,08	€2,93	€40,40
SICILIA	€109,94	€4,00	€54,97	€348,00	€12,76	€174,00	€124,53	€4,53	€62,27
TOSCANA	€56,40	€2,05	€28,20	€567,45	€20,73	€283,73	€61,95	€2,25	€30,98
UMBRIA	€60,87	€2,86	€37,70	€572,00	€20,74	€286,00	€111,74	€5,10	€67,61
V.AOSTA	€48,98	€2,35	€32,48	.	.	.	€48,98	€2,35	€32,48
VENETO	€60,29	€2,46	€33,82	€341,00	€12,76	€176,00	€64,85	€2,64	€36,32

BEVACIZUMAB - Variabilità regionale nell'incidenza (%) del consumo (confezioni) dei farmaci biosimilari (cumulato gen- dic 2023)



Elaborazione AIFA - Ufficio Monitoraggio della Spesa Farmaceutica e Rapporti con le Regioni

BEVACIZUMAB - Variabilità regionale nell'incidenza (%) del consumo (confezioni) dei farmaci biosimilari (dic 2023)



Elaborazione AIFA - Ufficio Monitoraggio della Spesa Farmaceutica e Rapporti con le Regioni



BEVACIZUMAB - Tabella di sintesi dell'incidenza (%) regionale nel consumo (confezioni) di farmaci biosimilari ed analisi del prezzo medio

Regione	Biosimilare: inc. % nel periodo gen-dic 2023	Biosimilare: inc. % a dic 2023	Biosimilare: prezzo medio per confezione nel periodo gen-dic 2023	Biosimilare: prezzo medio per confezione a dic 2023	Originator: prezzo medio per confezione nel periodo gen-dic 2023	Originator: prezzo medio per confezione a dic 2023	Prezzo medio della molecola (originator + biosimilare) per il periodo gen-dic 2023	Prezzo medio molecola (originator + biosimilare) a dic 2023	Stima del potenziale risparmio per il periodo gen-dic 2023
LIGURIA	100%	100%	€207,15	€120,78	€0,00	€0,00	€207,15	€120,78	€ 327.671
SARDEGNA	100%	100%	€311,94	€249,27	€0,00	€0,00	€311,94	€249,27	€ 1.192.039
V.AOSTA	100%	100%	€155,74	€137,47	€0,00	€0,00	€155,74	€137,47	€ 0
PA BOLZANO	100%	100%	€245,50	€207,97	€0,00	€0,00	€245,50	€207,97	€ 150.217
CAMPANIA	100%	100%	€150,65	€99,12	€220,46	€0,00	€150,66	€99,12	€ 0
PUGLIA	100%	100%	€111,91	€114,72	€882,96	€0,00	€112,19	€114,72	€ 0
TOSCANA	100%	100%	€106,70	€95,80	€882,96	€0,00	€107,00	€95,80	€ 0
LAZIO	99,9%	100%	€168,28	€204,28	€543,22	€0,00	€168,73	€204,28	€ 379.635
PIEMONTE	99,4%	99,3%	€195,73	€189,05	€882,96	€882,96	€199,78	€193,98	€ 507.504
UMBRIA	99,1%	100%	€291,62	€62,70	€220,46	€0,00	€291,01	€62,70	€ 435.692
ABRUZZO	99,1%	97,8%	€146,99	€157,01	€220,46	€220,46	€147,64	€158,42	€ 0
SICILIA	99%	100%	€189,97	€149,20	€623,72	€0,00	€194,13	€149,20	€ 444.910
EMILIA	98,7%	99%	€113,07	€111,45	€220,46	€220,46	€114,50	€112,55	€ 0
VENETO	98,4%	100%	€116,24	€93,92	€220,46	€0,00	€117,91	€93,92	€ 0
ITALIA	98,2%	98,6%	€153,21	€134,28	€365,17	€290,94	€157,03	€136,49	€ 3.970.544
MARCHE	97,9%	100%	€144,65	€130,52	€220,46	€0,00	€146,27	€130,52	€ 0
BASILICATA	97,7%	100%	€98,60	€87,59	€220,46	€0,00	€101,45	€87,59	€ 0
CALABRIA	96,2%	98,2%	€166,78	€219,94	€431,95	€220,46	€176,92	€219,95	€ 135.206
FRIULI	93,5%	93%	€221,38	€200,75	€220,46	€220,46	€221,32	€202,13	€ 325.348
LOMBARDIA	92,3%	91,2%	€133,83	€104,12	€396,74	€298,86	€154,12	€121,19	€ 0
MOLISE	90,8%	100%	€149,58	€165,35	€508,35	€0,00	€182,75	€165,35	€ 53.128
PA TRENTO	89%	100%	€160,98	€188,50	€220,46	€0,00	€167,51	€188,50	€ 19.191

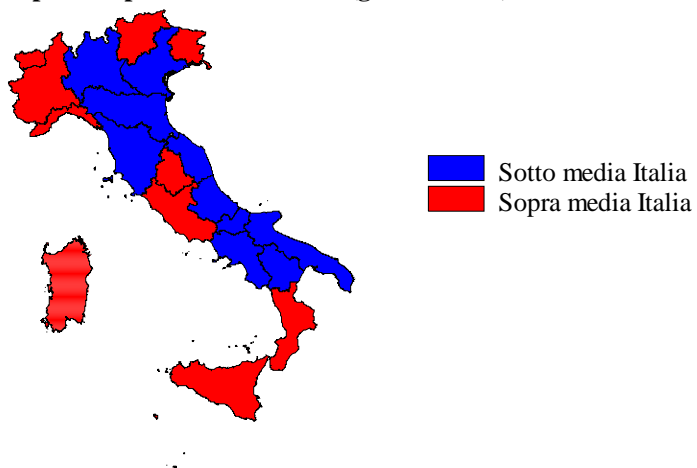


BEVACIZUMAB - Scostamento assoluto rispetto al prezzo medio Italia

Regione	Biosimilare: scostamento Vs prezzo medio Italia (gen-dic 2023)	Biosimilare: scostamento Vs prezzo medio Italia (dic 2023)	Originator: scostamento Vs prezzo medio Italia (gen-dic 2023)	Originator: scostamento Vs prezzo medio Italia (dic 2023)	Molecola (originator + biosimilare): scostamento Vs prezzo medio Italia (gen-dic 2023)	Molecola (originator + biosimilare): scostamento Vs prezzo medio Italia (dic 2023)
LIGURIA	€53,94	€-13,50	€-365,17	€-290,94	€50,12	€-15,71
SARDEGNA	€158,73	€114,99	€-365,17	€-290,94	€154,91	€112,78
V.AOSTA	€2,53	€3,19	€-365,17	€-290,94	€-1,29	€0,97
PA BOLZANO	€92,29	€73,69	€-365,17	€-290,94	€88,47	€71,48
CAMPANIA	€-2,56	€-35,16	€-144,70	€-290,94	€-6,37	€-37,38
PUGLIA	€-41,30	€-19,56	€517,79	€-290,94	€-44,85	€-21,77
TOSCANA	€-46,51	€-38,48	€517,79	€-290,94	€-50,03	€-40,69
LAZIO	€15,07	€69,99	€178,05	€-290,94	€11,70	€67,78
PIEMONTE	€42,52	€54,76	€517,79	€592,02	€42,75	€57,49
UMBRIA	€138,41	€-71,58	€-144,71	€-290,94	€133,98	€-73,79
ABRUZZO	€-6,22	€22,73	€-144,71	€-70,48	€-9,39	€21,93
SICILIA	€36,76	€14,92	€258,55	€-290,94	€37,10	€12,71
EMILIA	€-40,14	€-22,83	€-144,71	€-70,48	€-42,53	€-23,94
VENETO	€-36,97	€-40,36	€-144,71	€-290,94	€-39,12	€-42,57
ITALIA	€0,00	€0,00	€0,00	€0,00	€0,00	€0,00
MARCHE	€-8,56	€-3,76	€-144,71	€-290,94	€-10,76	€-5,97
BASILICATA	€-54,61	€-46,69	€-144,71	€-290,94	€-55,58	€-48,90
CALABRIA	€13,57	€85,66	€66,78	€-70,48	€19,89	€83,46
FRIULI	€68,16	€66,47	€-144,71	€-70,48	€64,29	€65,63
LOMBARDIA	€-19,38	€-30,16	€31,57	€7,92	€-2,91	€-15,30
MOLISE	€-3,63	€31,06	€143,19	€-290,94	€25,72	€28,85
PA TRENTO	€7,77	€54,22	€-144,71	€-290,94	€10,48	€52,01

BEVACIZUMAB - BIOSIMILARE

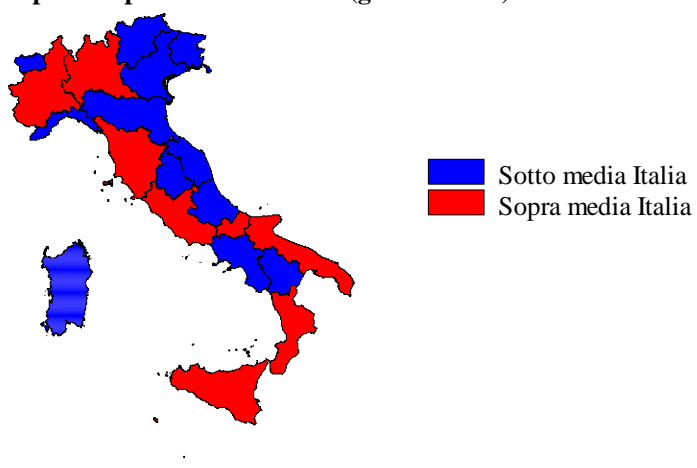
Scostamento rispetto al prezzo medio Italia (gen-dic 2023)



Fonte: AIFA

BEVACIZUMAB - ORIGINATOR

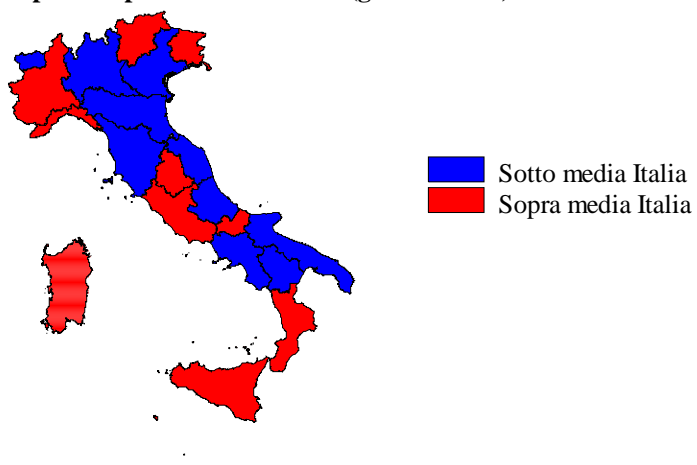
Scostamento rispetto al prezzo medio Italia (gen-dic 2023)



Fonte: AIFA

BEVACIZUMAB - ORIGINATOR+BIOSIMILARE

Scostamento rispetto al prezzo medio Italia (gen-dic 2023)



Fonte: AIFA



BEVACIZUMAB - Costo medio valutato per confezione, DDD, unità posologica (gen-dic 2023)

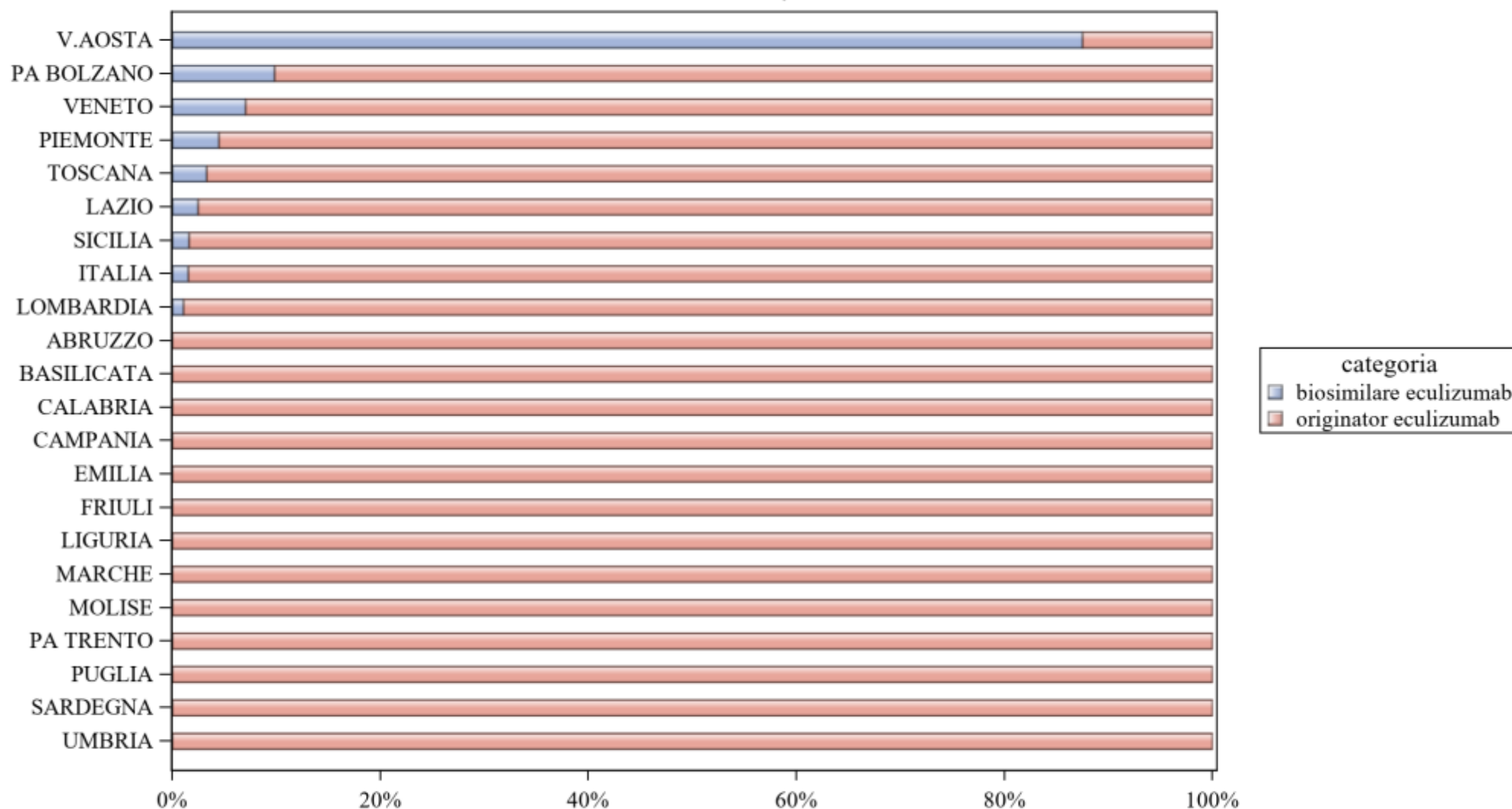
Regione	Biosimilare: prezzo medio per confezione valutato sul periodo gen-dic 2023	Biosimilare: costo medio per DDD valutato sul periodo gen-dic 2023	Biosimilare: costo medio per unità posologica valutato sul periodo gen-dic 2023	Originator: prezzo medio per confezione valutato sul periodo gen-dic 2023	Originator: costo medio per DDD valutato sul periodo gen-dic 2023	Originator: costo medio per unità posologica valutato sul periodo gen-dic 2023	Originator+biosimilare: prezzo medio per confezione valutato sul periodo gen-dic 2023	Originator+biosimilare: costo medio per DDD valutato sul periodo gen-dic 2023	Originator+biosimilare: costo medio per unità posologica valutato sul periodo gen-dic 2023
ABRUZZO	€146,99	€10,99	€10,99	€220,46	€55,12	€55,12	€147,64	€11,10	€11,10
BASILICATA	€98,60	€9,48	€9,48	€220,46	€55,12	€55,12	€101,45	€9,90	€9,90
CALABRIA	€166,78	€15,20	€15,20	€431,95	€55,16	€55,16	€176,92	€16,30	€16,30
CAMPANIA	€150,65	€12,60	€12,60	€220,46	€55,12	€55,12	€150,66	€12,61	€12,61
EMILIA	€113,07	€9,40	€9,40	€220,46	€55,12	€55,12	€114,50	€9,61	€9,61
FRIULI	€221,38	€20,08	€20,08	€220,46	€55,12	€55,12	€221,32	€20,94	€20,94
ITALIA	€153,21	€13,03	€13,03	€365,17	€55,15	€55,15	€157,03	€13,47	€13,47
LAZIO	€168,28	€15,00	€15,00	€543,22	€55,17	€55,17	€168,73	€15,04	€15,04
LIGURIA	€207,15	€17,77	€17,77	.	.	.	€207,15	€17,77	€17,77
LOMBARDIA	€133,83	€11,40	€11,40	€396,74	€55,15	€55,15	€154,12	€13,53	€13,53
MARCHE	€144,65	€11,50	€11,50	€220,46	€55,12	€55,12	€146,27	€11,80	€11,80
MOLISE	€149,58	€15,57	€15,57	€508,35	€55,17	€55,17	€182,75	€19,10	€19,10
PA BOLZANO	€245,50	€19,42	€19,42	.	.	.	€245,50	€19,42	€19,42
PA TRENTO	€160,98	€17,87	€17,87	€220,46	€55,12	€55,12	€167,51	€19,81	€19,81
PIEMONTE	€195,73	€15,56	€15,56	€882,96	€55,18	€55,18	€199,78	€15,86	€15,86
PUGLIA	€111,91	€9,33	€9,33	€882,96	€55,19	€55,19	€112,19	€9,35	€9,35
SARDEGNA	€311,94	€26,41	€26,41	.	.	.	€311,94	€26,41	€26,41
SICILIA	€189,97	€16,74	€16,74	€623,72	€55,18	€55,18	€194,13	€17,11	€17,11
TOSCANA	€106,70	€9,01	€9,01	€882,96	€55,19	€55,19	€107,00	€9,03	€9,03
UMBRIA	€291,62	€23,53	€23,53	€220,46	€55,12	€55,12	€291,01	€23,62	€23,62
V.AOSTA	€155,74	€15,52	€15,52	.	.	.	€155,74	€15,52	€15,52
VENETO	€116,24	€9,93	€9,93	€220,46	€55,12	€55,12	€117,91	€10,18	€10,18



BEVACIZUMAB - Costo medio valutato per confezione, DDD, unità posologica (dic 2023)

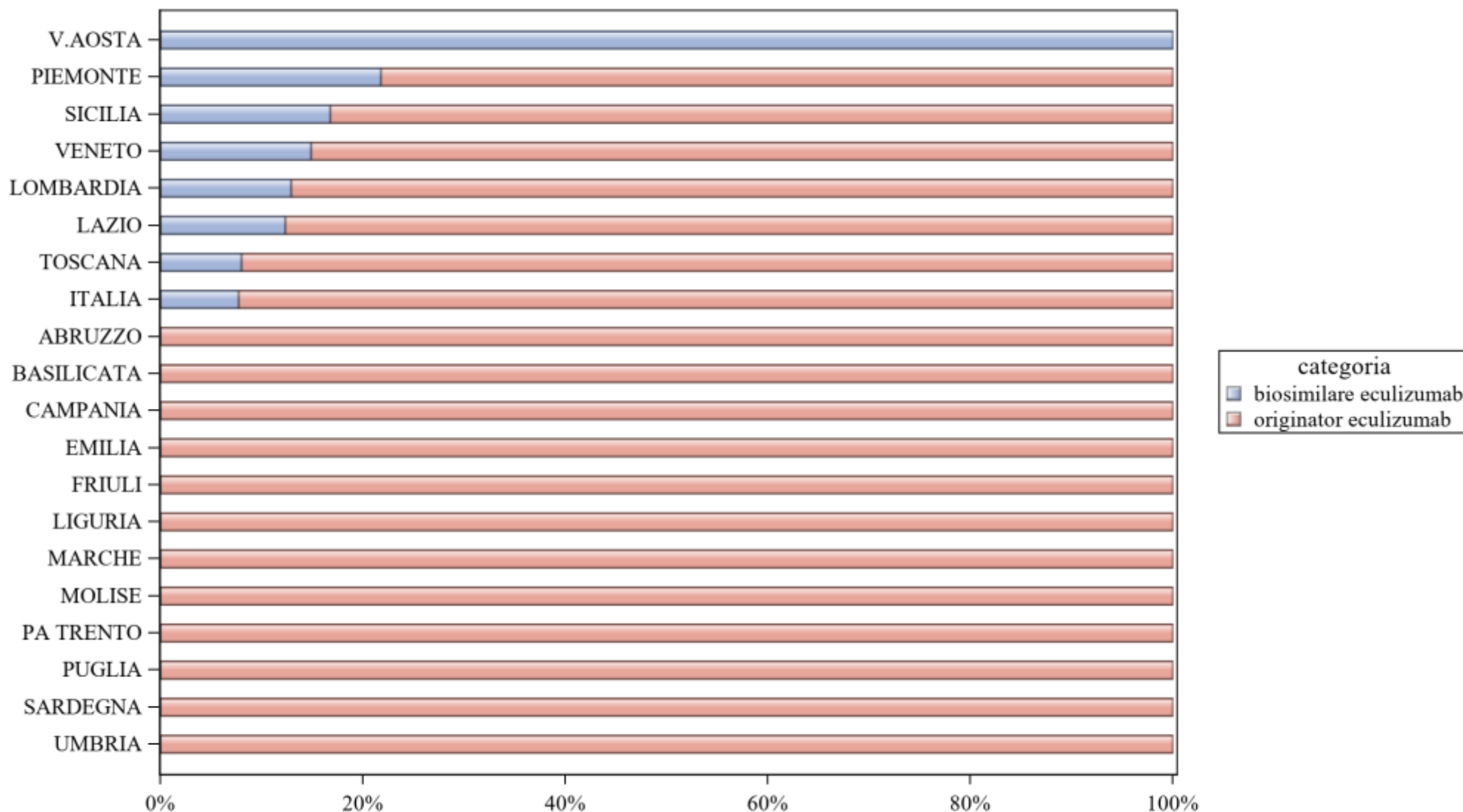
Regione	Biosimilare: prezzo medio per confezione valutato nel mese di dic 2023	Biosimilare: costo medio per DDD valutato nel mese di dic 2023	Biosimilare: costo medio per unità posologica valutato nel mese di dic 2023	Originator: prezzo medio per confezione valutato nel mese di dic 2023	Originator: costo medio per DDD valutato nel mese di dic 2023	Originator: costo medio per unità posologica valutato nel mese di dic 2023	Originator+biosimilare: prezzo medio per confezione valutato nel mese di dic 2023	Originator+biosimilare: costo medio per DDD valutato nel mese di dic 2023	Originator+biosimilare: costo medio per unità posologica valutato nel mese di dic 2023
ABRUZZO	€157,01	€10,93	€10,93	€220,46	€55,12	€55,12	€158,42	€11,21	€11,21
BASILICATA	€87,59	€9,26	€9,26	€0,00	€0,00	€0,00	€87,59	€9,26	€9,26
CALABRIA	€219,94	€25,01	€25,01	€220,46	€55,12	€55,12	€219,95	€25,26	€25,26
CAMPANIA	€99,12	€8,79	€8,79	€0,00	€0,00	€0,00	€99,12	€8,79	€8,79
EMILIA	€111,45	€8,56	€8,56	€220,46	€55,12	€55,12	€112,55	€8,70	€8,70
FRIULI	€200,75	€20,08	€20,08	€220,46	€55,12	€55,12	€202,13	€21,10	€21,10
ITALIA	€134,28	€11,38	€11,38	€290,94	€55,14	€55,14	€136,49	€11,66	€11,66
LAZIO	€204,28	€15,00	€15,00	€0,00	€0,00	€0,00	€204,28	€15,00	€15,00
LIGURIA	€120,78	€13,49	€13,49	€0,00	€0,00	€0,00	€120,78	€13,49	€13,49
LOMBARDIA	€104,12	€9,16	€9,16	€298,86	€55,14	€55,14	€121,19	€11,17	€11,17
MARCHE	€130,52	€9,11	€9,11	€0,00	€0,00	€0,00	€130,52	€9,11	€9,11
MOLISE	€165,35	€15,40	€15,40	€0,00	€0,00	€0,00	€165,35	€15,40	€15,40
PA BOLZANO	€207,97	€16,98	€16,98	€0,00	€0,00	€0,00	€207,97	€16,98	€16,98
PA TRENTO	€188,50	€17,87	€17,87	€0,00	€0,00	€0,00	€188,50	€17,87	€17,87
PIEMONTE	€189,05	€15,58	€15,58	€882,96	€55,19	€55,19	€193,98	€15,95	€15,95
PUGLIA	€114,72	€9,03	€9,03	€0,00	€0,00	€0,00	€114,72	€9,03	€9,03
SARDEGNA	€249,27	€26,42	€26,42	.	.	.	€249,27	€26,42	€26,42
SICILIA	€149,20	€14,90	€14,90	€0,00	€0,00	€0,00	€149,20	€14,90	€14,90
TOSCANA	€95,80	€7,90	€7,90	€0,00	€0,00	€0,00	€95,80	€7,90	€7,90
UMBRIA	€62,70	€7,84	€7,84	€0,00	€0,00	€0,00	€62,70	€7,84	€7,84
V.AOSTA	€137,47	€15,51	€15,51	€0,00	€0,00	€0,00	€137,47	€15,51	€15,51
VENETO	€93,92	€9,93	€9,93	€0,00	€0,00	€0,00	€93,92	€9,93	€9,93

ECULIZUMAB - Variabilità regionale nell'incidenza (%) del consumo (confezioni) dei farmaci biosimilari (cumulato gen-dic 2023)



Elaborazione AIFA - Ufficio Monitoraggio della Spesa Farmaceutica e Rapporti con le Regioni

ECULIZUMAB - Variabilità regionale nell'incidenza (%) del consumo (confezioni) dei farmaci biosimilari (dic 2023)



Elaborazione AIFA - Ufficio Monitoraggio della Spesa Farmaceutica e Rapporti con le Regioni



ECULIZUMAB - Tabella di sintesi dell'incidenza (%) regionale nel consumo (confezioni) di farmaci biosimilari ed analisi del prezzo medio

Regione	Biosimilare: inc. % nel periodo gen-dic 2023	Biosimilare: inc. % a dic 2023	Biosimilare: prezzo medio per confezione nel periodo gen-dic 2023	Biosimilare: prezzo medio per confezione a dic 2023	Originator: prezzo medio per confezione nel periodo gen-dic 2023	Originator: prezzo medio per confezione a dic 2023	Prezzo medio della molecola (originator + biosimilare) per il periodo gen-dic 2023	Prezzo medio molecola (originator + biosimilare) a dic 2023	Stima del potenziale risparmio per il periodo gen-dic 2023
V.AOSTA	87,5%	100%	€1839,00	€1839,00	€3372,19	€0,00	€2030,65	€1839,00	€ 0
PA BOLZANO	9,8%	0%	€2024,02	€0,00	€3372,19	€0,00	€3239,58	€0,00	€ 0
VENETO	7%	14,9%	€1996,54	€1798,09	€3330,75	€3372,19	€3236,77	€3138,03	€ 0
PIEMONTE	4,5%	21,8%	€1839,00	€1839,00	€3372,19	€3372,19	€3303,45	€3038,40	€ 0
TOSCANA	3,3%	8%	€1821,60	€1821,60	€3372,19	€3372,19	€3320,92	€3248,15	€ 0
LAZIO	2,5%	12,3%	€2024,01	€2024,01	€3276,86	€3372,19	€3245,78	€3205,98	€ 0
SICILIA	1,6%	16,8%	€1819,19	€1817,34	€3372,19	€3372,19	€3347,14	€3111,44	€ 30.016
ITALIA	1,5%	7,7%	€1875,39	€1779,35	€3355,24	€3336,71	€3332,47	€3216,38	€ 670.485
LOMBARDIA	1,1%	12,9%	€1656,00	€1656,00	€3372,19	€3372,19	€3353,71	€3150,63	€ 124.197
SARDEGNA	0%	0%	€0,00	€0,00	€3314,18	€3372,19	€3314,18	€3372,19	€ 0
PA TRENTO	0%	0%	€0,00	€0,00	€3372,19	€3372,19	€3372,19	€3372,19	€ 7.229
BASILICATA	0%	0%	€0,00	€0,00	€3372,19	€3372,19	€3372,19	€3372,19	€ 10.287
MOLISE	0%	0%	€0,00	€0,00	€3372,19	€3372,19	€3372,19	€3372,19	€ 7.189
MARCHE	0%	0%	€0,00	€0,00	€3372,19	€3372,19	€3372,19	€3372,19	€ 48.418
CAMPANIA	0%	0%	€0,00	€0,00	€3372,19	€3372,19	€3372,19	€3372,19	€ 232.041
LIGURIA	0%	0%	€0,00	€0,00	€3372,19	€3372,19	€3372,19	€3372,19	€ 44.684
EMILIA	0%	0%	€0,00	€0,00	€3297,48	€3134,85	€3297,48	€3134,85	€ 0
CALABRIA	0%	0%	€0,00	€0,00	€3372,19	€0,00	€3372,19	€0,00	€ 22.918
FRIULI	0%	0%	€0,00	€0,00	€3372,19	€3372,19	€3372,19	€3372,19	€ 21.687
ABRUZZO	0%	0%	€0,00	€0,00	€3372,19	€3372,19	€3372,19	€3372,19	€ 28.876
PUGLIA	0%	0%	€0,00	€0,00	€3372,19	€3372,19	€3372,19	€3372,19	€ 68.595
UMBRIA	0%	0%	€0,00	€0,00	€3372,19	€3372,19	€3372,19	€3372,19	€ 24.348

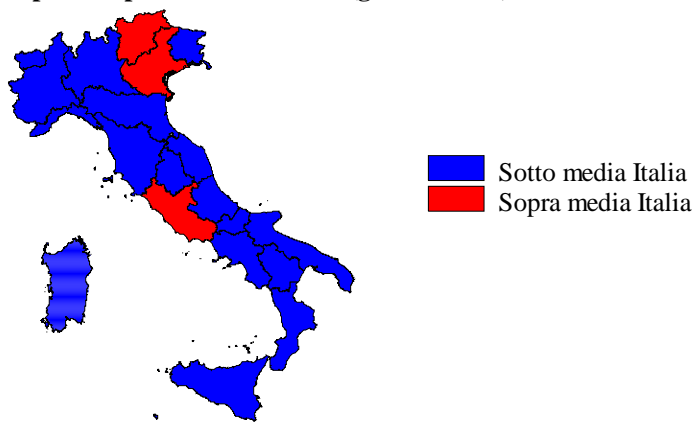


ECULIZUMAB - Scostamento assoluto rispetto al prezzo medio Italia

Regione	Biosimilare: scostamento Vs prezzo medio Italia (gen-dic 2023)	Biosimilare: scostamento Vs prezzo medio Italia (dic 2023)	Originator: scostamento Vs prezzo medio Italia (gen-dic 2023)	Originator: scostamento Vs prezzo medio Italia (dic 2023)	Molecola (originator + biosimilare): scostamento Vs prezzo medio Italia (gen-dic 2023)	Molecola (originator + biosimilare): scostamento Vs prezzo medio Italia (dic 2023)
V.AOSTA	€-36,39	€59,65	€16,95	-3336,71	-1301,82	-1377,38
PA BOLZANO	€148,62	-1779,35	€16,95	-3336,71	€-92,89	-3216,38
VENETO	€121,15	€18,74	€-24,49	€35,48	€-95,71	€-78,35
PIEMONTE	€-36,39	€59,65	€16,95	€35,48	€-29,02	€-177,98
TOSCANA	€-53,79	€42,25	€16,95	€35,48	€-11,55	€31,76
LAZIO	€148,62	€244,67	€-78,37	€35,48	€-86,69	€-10,40
SICILIA	€-56,20	€38,00	€16,95	€35,48	€14,67	€-104,94
ITALIA	€0,00	€0,00	€0,00	€0,00	€0,00	€0,00
LOMBARDIA	€-219,39	€-123,35	€16,95	€35,48	€21,23	€-65,75
SARDEGNA	-1875,39	-1779,35	€-41,06	€35,48	€-18,30	€155,81
PA TRENTO	-1875,39	-1779,35	€16,95	€35,48	€39,72	€155,81
BASILICATA	-1875,39	-1779,35	€16,95	€35,48	€39,72	€155,81
MOLISE	-1875,39	-1779,35	€16,95	€35,48	€39,72	€155,81
MARCHE	-1875,39	-1779,35	€16,95	€35,48	€39,72	€155,81
CAMPANIA	-1875,39	-1779,35	€16,95	€35,48	€39,72	€155,81
LIGURIA	-1875,39	-1779,35	€16,95	€35,48	€39,72	€155,81
EMILIA	-1875,39	-1779,35	€-57,76	€-201,86	€-34,99	€-81,53
CALABRIA	-1875,39	-1779,35	€16,95	-3336,71	€39,72	-3216,38
FRIULI	-1875,39	-1779,35	€16,95	€35,48	€39,72	€155,81
ABRUZZO	-1875,39	-1779,35	€16,95	€35,48	€39,72	€155,81
PUGLIA	-1875,39	-1779,35	€16,95	€35,48	€39,72	€155,81
UMBRIA	-1875,39	-1779,35	€16,95	€35,48	€39,72	€155,81

ECULIZUMAB - BIOSIMILARE


Scostamento rispetto al prezzo medio Italia (gen-dic 2023)



Fonte: AIFA

ECULIZUMAB - ORIGINATOR

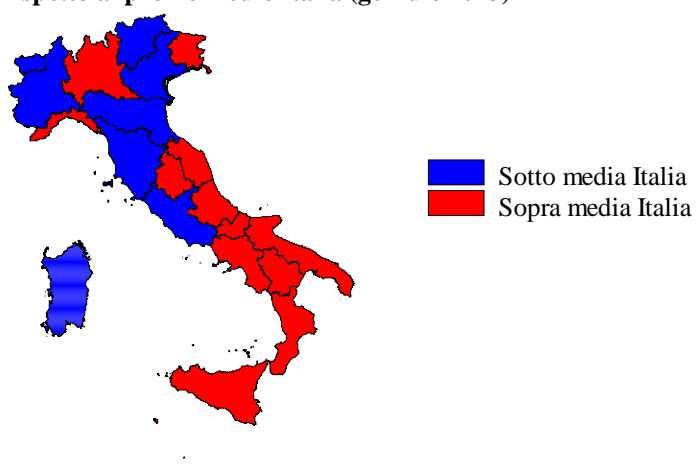
Scostamento rispetto al prezzo medio Italia (gen-dic 2023)



Fonte: AIFA

ECULIZUMAB - ORIGINATOR+BIOSIMILARE

Scostamento rispetto al prezzo medio Italia (gen-dic 2023)



Fonte: AIFA



ECULIZUMAB - Costo medio valutato per confezione, DDD, unità posologica (gen-dic 2023)

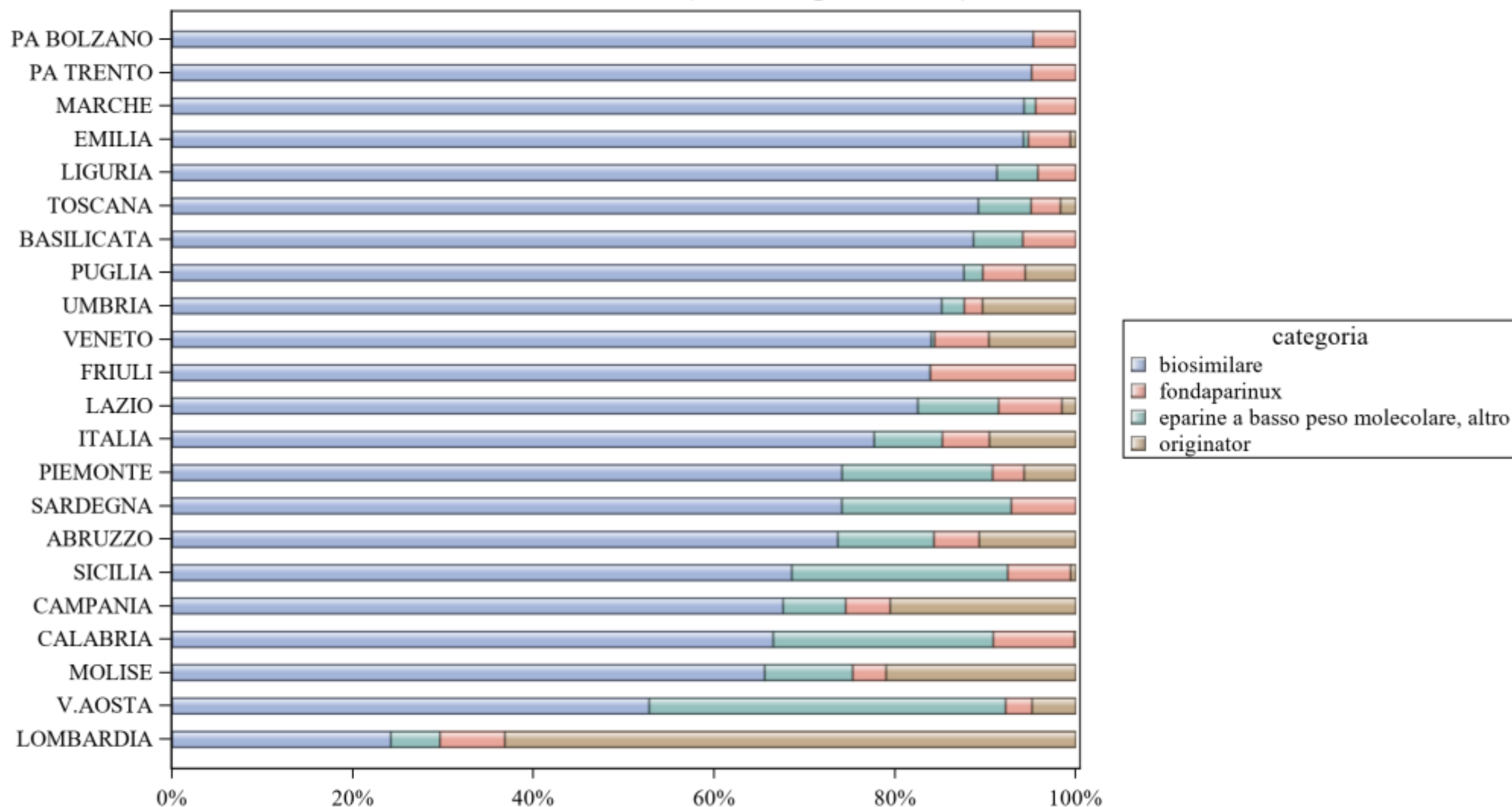
Regione	Biosimilare: prezzo medio per confezione valutato sul periodo gen-dic 2023	Biosimilare: costo medio per DDD valutato sul periodo gen-dic 2023	Biosimilare: costo medio per unità posologica valutato sul periodo gen-dic 2023	Originator: prezzo medio per confezione valutato sul periodo gen-dic 2023	Originator: costo medio per DDD valutato sul periodo gen-dic 2023	Originator: costo medio per unità posologica valutato sul periodo gen-dic 2023	Originator+biosimilare: prezzo medio per confezione valutato sul periodo gen-dic 2023	Originator+biosimilare: costo medio per DDD valutato sul periodo gen-dic 2023	Originator+biosimilare: costo medio per unità posologica valutato sul periodo gen-dic 2023
ABRUZZO	.	.	.	€3372,19	€720,55	€11,24	€3372,19	€720,55	€11,24
BASILICATA	.	.	.	€3372,19	€720,55	€11,24	€3372,19	€720,55	€11,24
CALABRIA	.	.	.	€3372,19	€720,55	€11,24	€3372,19	€720,55	€11,24
CAMPANIA	.	.	.	€3372,19	€720,55	€11,24	€3372,19	€720,55	€11,24
EMILIA	.	.	.	€3297,48	€704,59	€10,99	€3297,48	€704,59	€10,99
FRIULI	.	.	.	€3372,19	€720,55	€11,24	€3372,19	€720,55	€11,24
ITALIA	€1875,39	€400,72	€6,25	€3355,24	€716,93	€11,18	€3332,47	€712,07	€11,11
LAZIO	€2024,01	€432,48	€6,75	€3276,86	€700,18	€10,92	€3245,78	€693,54	€10,82
LIGURIA	.	.	.	€3372,19	€720,55	€11,24	€3372,19	€720,55	€11,24
LOMBARDIA	€1656,00	€353,85	€5,52	€3372,19	€720,55	€11,24	€3353,71	€716,60	€11,18
MARCHE	.	.	.	€3372,19	€720,55	€11,24	€3372,19	€720,55	€11,24
MOLISE	.	.	.	€3372,19	€720,55	€11,24	€3372,19	€720,55	€11,24
PA BOLZANO	€2024,02	€432,48	€6,75	€3372,19	€720,55	€11,24	€3239,58	€692,22	€10,80
PA TRENTO	.	.	.	€3372,19	€720,55	€11,24	€3372,19	€720,55	€11,24
PIEMONTE	€1839,00	€392,95	€6,13	€3372,19	€720,55	€11,24	€3303,45	€705,87	€11,01
PUGLIA	.	.	.	€3372,19	€720,55	€11,24	€3372,19	€720,55	€11,24
SARDEGNA	.	.	.	€3314,18	€708,16	€11,05	€3314,18	€708,16	€11,05
SICILIA	€1819,19	€388,72	€6,06	€3372,19	€720,55	€11,24	€3347,14	€715,20	€11,16
TOSCANA	€1821,60	€389,23	€6,07	€3372,19	€720,55	€11,24	€3320,92	€709,60	€11,07
UMBRIA	.	.	.	€3372,19	€720,55	€11,24	€3372,19	€720,55	€11,24
V.AOSTA	€1839,00	€392,95	€6,13	€3372,19	€720,55	€11,24	€2030,65	€433,90	€6,77
VENETO	€1996,54	€426,61	€6,66	€3330,75	€711,70	€11,10	€3236,77	€691,62	€10,79



ECULIZUMAB - Costo medio valutato per confezione, DDD, unità posologica (dic 2023)

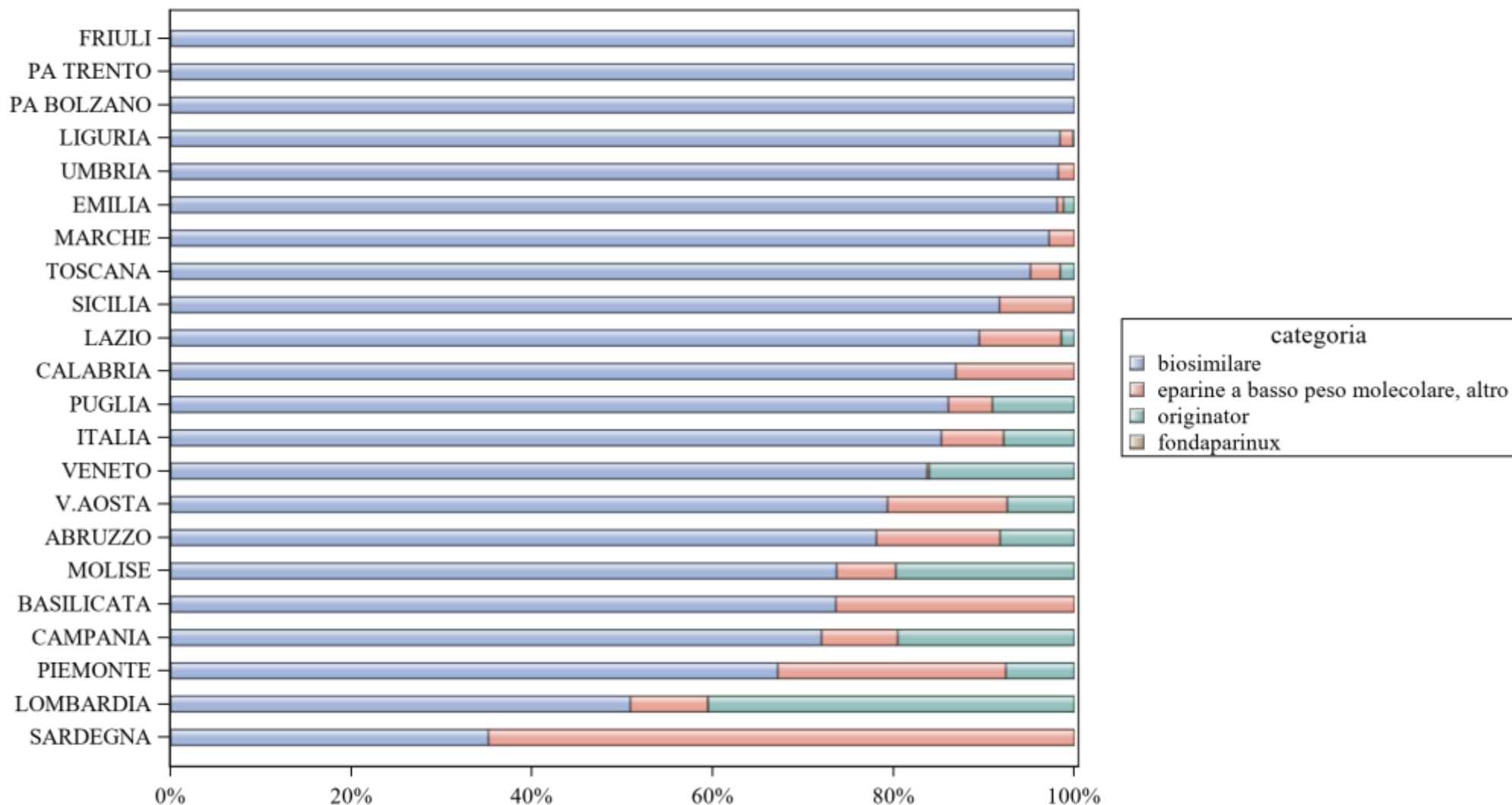
Regione	Biosimilare: prezzo medio per confezione valutato nel mese di dic 2023	Biosimilare: costo medio per DDD valutato nel mese di dic 2023	Biosimilare: costo medio per unità posologica valutato nel mese di dic 2023	Originator: prezzo medio per confezione valutato nel mese di dic 2023	Originator: costo medio per DDD valutato nel mese di dic 2023	Originator: costo medio per unità posologica valutato nel mese di dic 2023	Originator+biosimilare: prezzo medio per confezione valutato nel mese di dic 2023	Originator+biosimilare: costo medio per DDD valutato nel mese di dic 2023	Originator+biosimilare: costo medio per unità posologica valutato nel mese di dic 2023
ABRUZZO	.	.	.	€3372,19	€720,55	€11,24	€3372,19	€720,55	€11,24
BASILICATA	.	.	.	€3372,19	€720,55	€11,24	€3372,19	€720,55	€11,24
CALABRIA	.	.	.	€0,00	€0,00	€0,00	.	.	.
CAMPANIA	.	.	.	€3372,19	€720,55	€11,24	€3372,19	€720,55	€11,24
EMILIA	.	.	.	€3134,85	€669,84	€10,45	€3134,85	€669,84	€10,45
FRIULI	.	.	.	€3372,19	€720,55	€11,24	€3372,19	€720,55	€11,24
ITALIA	€1779,35	€380,20	€5,93	€3336,71	€712,97	€11,12	€3216,38	€687,26	€10,72
LAZIO	€2024,01	€432,48	€6,75	€3372,19	€720,55	€11,24	€3205,98	€685,04	€10,69
LIGURIA	.	.	.	€3372,19	€720,55	€11,24	€3372,19	€720,55	€11,24
LOMBARDIA	€1656,00	€353,85	€5,52	€3372,19	€720,55	€11,24	€3150,63	€673,21	€10,50
MARCHE	.	.	.	€3372,19	€720,55	€11,24	€3372,19	€720,55	€11,24
MOLISE	.	.	.	€3372,19	€720,55	€11,24	€3372,19	€720,55	€11,24
PA BOLZANO	€0,00	€0,00	€0,00	€0,00	€0,00	€0,00	.	.	.
PA TRENTO	.	.	.	€3372,19	€720,55	€11,24	€3372,19	€720,55	€11,24
PIEMONTE	€1839,00	€392,95	€6,13	€3372,19	€720,55	€11,24	€3038,40	€649,23	€10,13
PUGLIA	.	.	.	€3372,19	€720,55	€11,24	€3372,19	€720,55	€11,24
SARDEGNA	.	.	.	€3372,19	€720,55	€11,24	€3372,19	€720,55	€11,24
SICILIA	€1817,34	€388,32	€6,06	€3372,19	€720,55	€11,24	€3111,44	€664,84	€10,37
TOSCANA	€1821,60	€389,23	€6,07	€3372,19	€720,55	€11,24	€3248,15	€694,05	€10,83
UMBRIA	.	.	.	€3372,19	€720,55	€11,24	€3372,19	€720,55	€11,24
V.AOSTA	€1839,00	€392,95	€6,13	€0,00	€0,00	€0,00	€1839,00	€392,95	€6,13
VENETO	€1798,09	€384,21	€5,99	€3372,19	€720,55	€11,24	€3138,03	€670,52	€10,46

EPARINE A BASSO PESO MOLECOLARE - Variabilità regionale nell'incidenza (%) del consumo (confezioni) dei farmaci biosimilari (cumulato gen-dic 2023)



Elaborazione AIFA - Ufficio Monitoraggio della Spesa Farmaceutica e Rapporti con le Regioni

EPARINE A BASSO PESO MOLECOLARE - Variabilità regionale nell'incidenza (%) del consumo (confezioni) dei farmaci biosimilari (dic 2023)



Elaborazione AIFA - Ufficio Monitoraggio della Spesa Farmaceutica e Rapporti con le Regioni



EPARINE A BASSO PESO MOLECOLARE - Tabella di sintesi dell'incidenza (%) regionale nel consumo (confezioni) di farmaci biosimilari ed analisi del prezzo medio

Regione	Biosimilare: inc. % nel periodo gen-dic 2023	Biosimilare: inc. % a dic 2023	Biosimilare: prezzo medio per confezione nel periodo gen-dic 2023	Biosimilare: prezzo medio per confezione a dic 2023	Originator: prezzo medio per confezione nel periodo gen-dic 2023	Originator: prezzo medio per confezione a dic 2023	Prezzo medio della molecola (originator + biosimilare) per il periodo gen-dic 2023	Prezzo medio molecola (originator + biosimilare) a dic 2023	Stima del potenziale risparmio per il periodo gen-dic 2023
PA BOLZANO	95,3%	100%	€12,54	€11,64	€0,00	€0,00	€12,54	€11,64	€ 0
PA TRENTO	95,1%	100%	€13,33	€12,68	€0,00	€0,00	€13,33	€12,68	€ 0
MARCHE	94,3%	97,2%	€16,77	€17,60	€20,34	€0,00	€16,77	€17,60	€ 874.036
EMILIA	94,2%	98,1%	€16,88	€17,26	€13,14	€12,36	€16,86	€17,20	€ 2.483.397
LIGURIA	91,3%	98,4%	€12,09	€11,63	€40,34	€39,70	€12,09	€11,67	€ 0
BASILICATA	89,5%	73,6%	€16,02	€14,63	€0,00	€0,00	€16,02	€14,63	€ 145.926
TOSCANA	89,2%	95,1%	€12,09	€11,79	€15,20	€13,96	€12,15	€11,83	€ 0
PUGLIA	87,6%	86,1%	€11,18	€11,65	€10,47	€10,30	€11,14	€11,52	€ 0
UMBRIA	85,2%	98,2%	€12,35	€15,35	€29,64	€0,00	€14,21	€15,35	€ 0
VENETO	84%	83,7%	€16,28	€15,63	€14,97	€14,77	€16,15	€15,49	€ 1.433.384
FRIULI	83,9%	100%	€18,57	€17,85	€9,49	€0,00	€18,56	€17,85	€ 461.085
LAZIO	82,5%	89,5%	€19,02	€19,18	€12,41	€12,41	€18,90	€19,07	€ 1.424.562
ITALIA	77,7%	85,3%	€14,44	€14,32	€12,48	€13,67	€14,23	€14,26	€ 8.922.692
PIEMONTE	74,1%	67,2%	€13,10	€10,25	€24,47	€25,25	€13,92	€11,77	€ 0
SARDEGNA	74,1%	35,2%	€17,13	€20,87	€0,00	€0,00	€17,13	€20,87	€ 674.646
ABRUZZO	73,7%	78,1%	€16,76	€17,60	€16,27	€13,96	€16,70	€17,26	€ 598.000
SICILIA	68,6%	91,7%	€15,00	€14,95	€13,05	€14,43	€14,98	€14,95	€ 295.980
CAMPANIA	67,6%	72%	€11,65	€10,83	€12,67	€17,48	€11,88	€12,25	€ 0
CALABRIA	66,5%	86,9%	€16,91	€14,66	€15,32	€0,00	€16,91	€14,66	€ 426.493
MOLISE	65,6%	73,7%	€15,92	€14,57	€17,19	€15,75	€16,23	€14,82	€ 86.038
V.AOSTA	52,8%	79,3%	€14,66	€13,09	€25,04	€22,99	€15,54	€13,94	€ 19.145
LOMBARDIA	24,2%	50,9%	€12,57	€12,21	€9,21	€9,43	€10,14	€10,98	€ 0




EPARINE A BASSO PESO MOLECOLARE - Scostamento assoluto rispetto al prezzo medio Italia

Regione	Biosimilare: scostamento Vs prezzo medio Italia (gen-dic 2023)	Biosimilare: scostamento Vs prezzo medio Italia (dic 2023)	Originator: scostamento Vs prezzo medio Italia (gen-dic 2023)	Originator: scostamento Vs prezzo medio Italia (dic 2023)	Molecola (originator + biosimilare): scostamento Vs prezzo medio Italia (gen-dic 2023)	Molecola (originator + biosimilare): scostamento Vs prezzo medio Italia (dic 2023)
PA BOLZANO	€-1,90	€-2,68	€-12,48	€-13,67	€-1,68	€-2,62
PA TRENTO	€-1,11	€-1,64	€-12,48	€-13,67	€-0,90	€-1,59
MARCHE	€2,33	€3,28	€7,87	€-13,67	€2,55	€3,34
EMILIA	€2,44	€2,94	€0,66	€-1,31	€2,63	€2,93
LIGURIA	€-2,35	€-2,69	€27,87	€26,03	€-2,13	€-2,59
BASILICATA	€1,58	€0,31	€-12,48	€-13,67	€1,79	€0,37
TOSCANA	€-2,35	€-2,52	€2,72	€0,28	€-2,08	€-2,43
PUGLIA	€-3,26	€-2,67	€-2,01	€-3,37	€-3,09	€-2,74
UMBRIA	€-2,09	€1,03	€17,16	€-13,67	€-0,01	€1,09
VENETO	€1,84	€1,31	€2,49	€1,10	€1,92	€1,23
FRIULI	€4,13	€3,53	€-2,98	€-13,67	€4,34	€3,59
LAZIO	€4,58	€4,86	€-0,07	€-1,26	€4,67	€4,81
ITALIA	€0,00	€0,00	€0,00	€0,00	€0,00	€0,00
PIEMONTE	€-1,34	€-4,07	€11,99	€11,58	€-0,31	€-2,49
SARDEGNA	€2,69	€6,56	€-12,48	€-13,67	€2,90	€6,61
ABRUZZO	€2,32	€3,29	€3,79	€0,29	€2,47	€2,99
SICILIA	€0,56	€0,63	€0,57	€0,76	€0,76	€0,69
CAMPANIA	€-2,79	€-3,48	€0,19	€3,81	€-2,34	€-2,01
CALABRIA	€2,47	€0,34	€2,84	€-13,67	€2,68	€0,40
MOLISE	€1,48	€0,25	€4,71	€2,08	€2,00	€0,56
V.AOSTA	€0,22	€-1,23	€12,56	€9,32	€1,31	€-0,33
LOMBARDIA	€-1,87	€-2,10	€-3,27	€-4,24	€-4,09	€-3,28

EPARINE A BASSO PESO MOLECOLARE - BIOSIMILARE

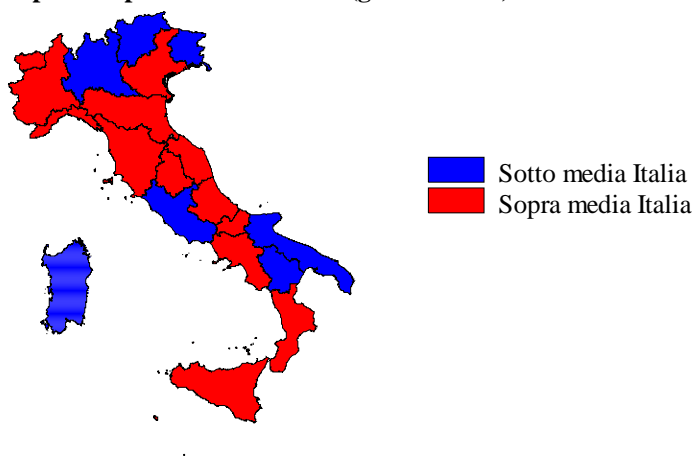
Scostamento rispetto al prezzo medio Italia (gen-dic 2023)



Fonte: AIFA

EPARINE A BASSO PESO MOLECOLARE - ORIGINATOR


Scostamento rispetto al prezzo medio Italia (gen-dic 2023)



Fonte: AIFA

EPARINE A BASSO PESO MOLECOLARE - ORIGINATOR+BIOSIMILARE

Scostamento rispetto al prezzo medio Italia (gen-dic 2023)



Fonte: AIFA



EPARINE A BASSO PESO MOLECOLARE - Costo medio valutato per confezione, DDD, unità posologica (gen-dic 2023)

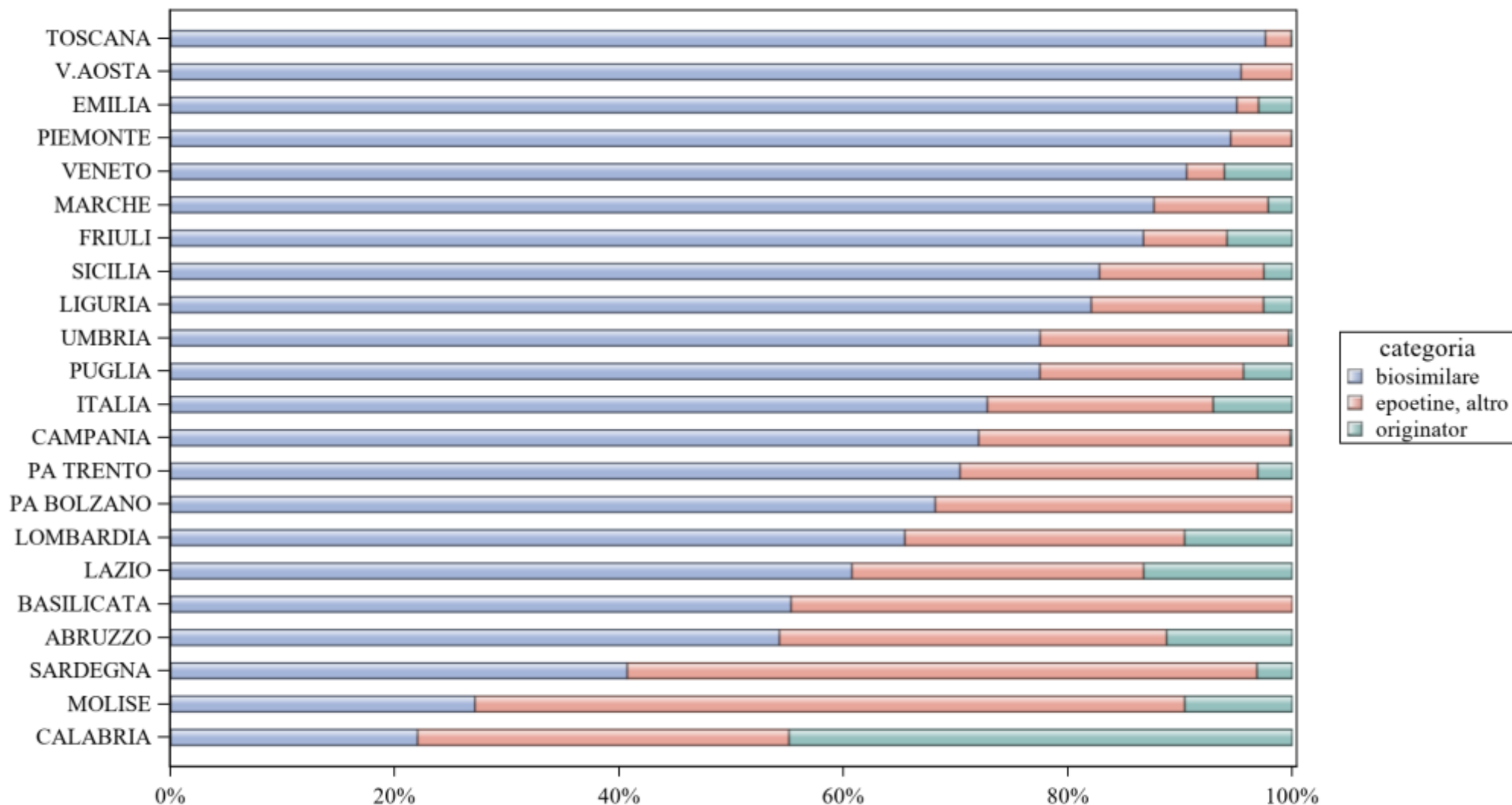
Regione	Biosimilare: prezzo medio per confezione valutato sul periodo gen-dic 2023	Biosimilare: costo medio per DDD valutato sul periodo gen-dic 2023	Biosimilare: costo medio per unità posologica valutato sul periodo gen-dic 2023	Originator: prezzo medio per confezione valutato sul periodo gen-dic 2023	Originator: costo medio per DDD valutato sul periodo gen-dic 2023	Originator: costo medio per unità posologica valutato sul periodo gen-dic 2023	Originator+biosimilare: prezzo medio per confezione valutato sul periodo gen-dic 2023	Originator+biosimilare: costo medio per DDD valutato sul periodo gen-dic 2023	Originator+biosimilare: costo medio per unità posologica valutato sul periodo gen-dic 2023
ABRUZZO	€16,76	€0,91	€1,90	€16,27	€1,19	€2,53	€16,70	€0,94	€1,96
BASILICATA	€16,02	€0,85	€1,80	.	.	.	€16,02	€0,85	€1,80
CALABRIA	€16,91	€0,95	€2,06	€15,32	€1,19	€2,45	€16,91	€0,95	€2,06
CAMPANIA	€11,65	€0,82	€1,73	€12,67	€0,84	€1,87	€11,88	€0,83	€1,76
EMILIA	€16,88	€0,83	€1,77	€13,14	€0,94	€2,06	€16,86	€0,83	€1,77
FRIULI	€18,57	€0,88	€1,86	€9,49	€1,58	€1,58	€18,56	€0,88	€1,86
ITALIA	€14,44	€0,86	€1,81	€12,48	€0,80	€1,83	€14,23	€0,85	€1,81
LAZIO	€19,02	€1,00	€2,11	€12,41	€1,03	€2,07	€18,90	€1,00	€2,11
LIGURIA	€12,09	€0,92	€1,90	€40,34	€1,32	€4,03	€12,09	€0,92	€1,90
LOMBARDIA	€12,57	€0,81	€1,70	€9,21	€0,68	€1,43	€10,14	€0,72	€1,51
MARCHE	€16,77	€0,82	€1,73	€20,34	€1,42	€3,09	€16,77	€0,82	€1,73
MOLISE	€15,92	€0,83	€1,77	€17,19	€1,14	€2,60	€16,23	€0,89	€1,92
PA BOLZANO	€12,54	€0,94	€1,97	.	.	.	€12,54	€0,94	€1,97
PA TRENTO	€13,33	€0,94	€2,06	.	.	.	€13,33	€0,94	€2,06
PIEMONTE	€13,10	€0,89	€1,80	€24,47	€0,75	€2,45	€13,92	€0,87	€1,87
PUGLIA	€11,18	€0,80	€1,64	€10,47	€0,87	€1,75	€11,14	€0,80	€1,64
SARDEGNA	€17,13	€0,83	€1,74	.	.	.	€17,13	€0,83	€1,74
SICILIA	€15,00	€0,89	€1,86	€13,05	€1,08	€2,17	€14,98	€0,89	€1,86
TOSCANA	€12,09	€0,85	€1,81	€15,20	€1,07	€2,30	€12,15	€0,86	€1,82
UMBRIA	€12,35	€0,92	€1,83	€29,64	€0,91	€2,97	€14,21	€0,92	€2,00
V.AOSTA	€14,66	€0,91	€1,86	€25,04	€0,77	€2,50	€15,54	€0,89	€1,92
VENETO	€16,28	€0,82	€1,75	€14,97	€0,99	€2,26	€16,15	€0,83	€1,79



EPARINE A BASSO PESO MOLECOLARE - Costo medio valutato per confezione, DDD, unità posologica (dic 2023)

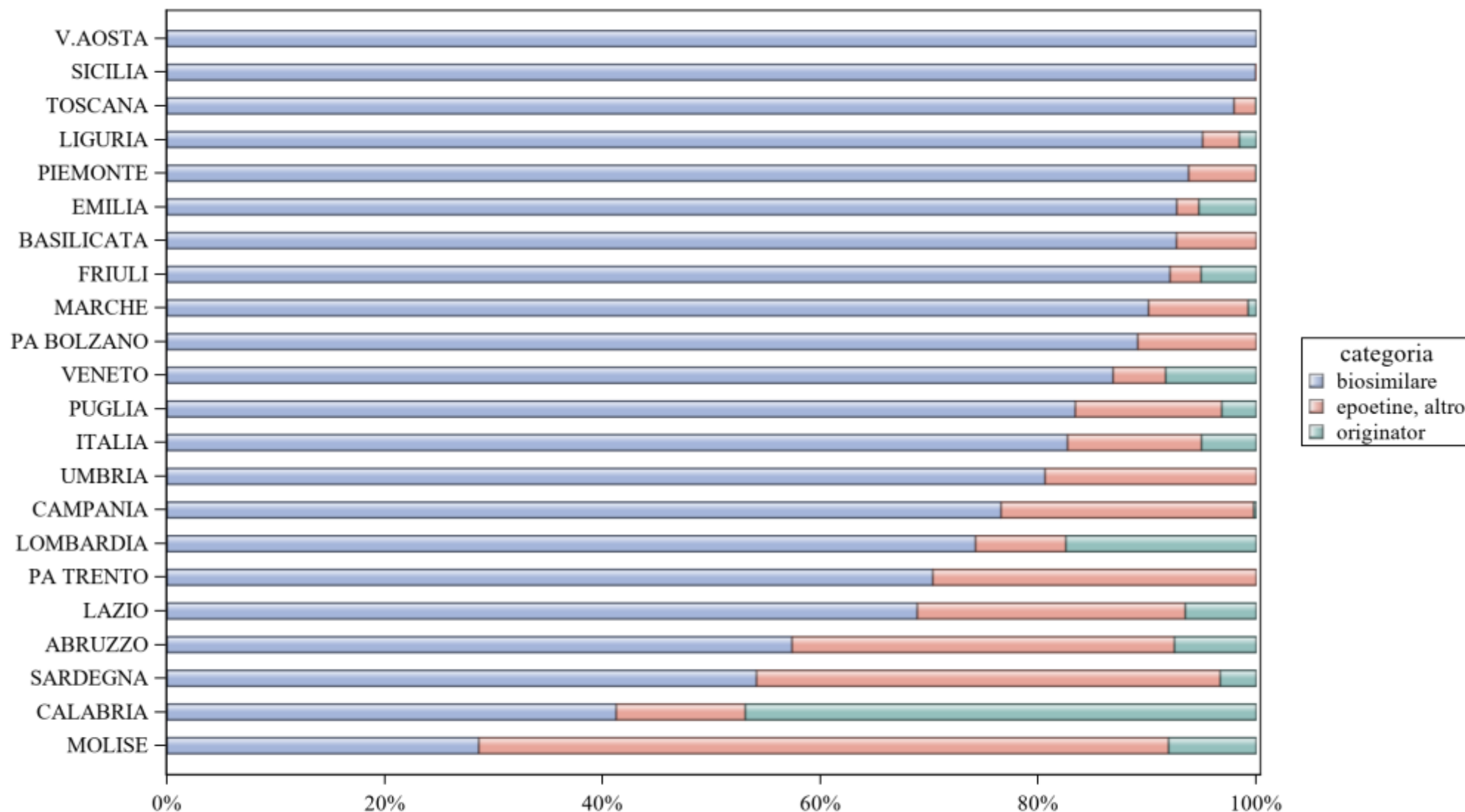
Regione	Biosimilare: prezzo medio per confezione valutato nel mese di dic 2023	Biosimilare: costo medio per DDD valutato nel mese di dic 2023	Biosimilare: costo medio per unità posologica valutato nel mese di dic 2023	Originator: prezzo medio per confezione valutato nel mese di dic 2023	Originator: costo medio per DDD valutato nel mese di dic 2023	Originator: costo medio per unità posologica valutato nel mese di dic 2023	Originator+biosimilare: prezzo medio per confezione valutato nel mese di dic 2023	Originator+biosimilare: costo medio per DDD valutato nel mese di dic 2023	Originator+biosimilare: costo medio per unità posologica valutato nel mese di dic 2023
ABRUZZO	€17,60	€0,93	€1,92	€13,96	€1,19	€2,33	€17,26	€0,95	€1,94
BASILICATA	€14,63	€0,84	€1,80	€0,00	€0,00	€0,00	€14,63	€0,84	€1,80
CALABRIA	€14,66	€0,91	€2,04	€0,00	€0,00	€0,00	€14,66	€0,91	€2,04
CAMPANIA	€10,83	€0,82	€1,71	€17,48	€0,78	€2,07	€12,25	€0,81	€1,81
EMILIA	€17,26	€0,81	€1,77	€12,36	€0,95	€1,99	€17,20	€0,82	€1,77
FRIULI	€17,85	€0,89	€1,79	€0,00	€0,00	€0,00	€17,85	€0,89	€1,79
ITALIA	€14,32	€0,85	€1,77	€13,67	€0,83	€1,95	€14,26	€0,84	€1,79
LAZIO	€19,18	€1,01	€2,07	€12,41	€1,03	€2,07	€19,07	€1,01	€2,07
LIGURIA	€11,63	€0,88	€1,84	€39,70	€1,32	€3,97	€11,67	€0,88	€1,84
LOMBARDIA	€12,21	€0,82	€1,72	€9,43	€0,69	€1,46	€10,98	€0,76	€1,61
MARCHE	€17,60	€0,84	€1,81	€0,00	€0,00	€0,00	€17,60	€0,84	€1,81
MOLISE	€14,57	€0,83	€1,70	€15,75	€1,18	€2,50	€14,82	€0,89	€1,84
PA BOLZANO	€11,64	€0,92	€1,87	€0,00	€0,00	€0,00	€11,64	€0,92	€1,87
PA TRENTO	€12,68	€0,94	€1,97	€0,00	€0,00	€0,00	€12,68	€0,94	€1,97
PIEMONTE	€10,25	€0,87	€1,65	€25,25	€0,77	€2,53	€11,77	€0,85	€1,79
PUGLIA	€11,65	€0,77	€1,58	€10,30	€0,86	€1,72	€11,52	€0,78	€1,59
SARDEGNA	€20,87	€0,91	€2,09	€0,00	€0,00	€0,00	€20,87	€0,91	€2,09
SICILIA	€14,95	€0,82	€1,71	€14,43	€1,20	€2,41	€14,95	€0,82	€1,71
TOSCANA	€11,79	€0,86	€1,79	€13,96	€1,08	€2,20	€11,83	€0,86	€1,79
UMBRIA	€15,35	€0,79	€1,68	€0,00	€0,00	€0,00	€15,35	€0,79	€1,68
V.AOSTA	€13,09	€0,90	€1,84	€22,99	€0,77	€2,30	€13,94	€0,88	€1,90
VENETO	€15,63	€0,81	€1,74	€14,77	€0,99	€2,23	€15,49	€0,84	€1,80

EPOETINE - Variabilità regionale nell'incidenza (%) del consumo (confezioni) dei farmaci biosimilari (cumulato gen-dic 2023)



Elaborazione AIFA - Ufficio Monitoraggio della Spesa Farmaceutica e Rapporti con le Regioni

EPOETINE - Variabilità regionale nell'incidenza (%) del consumo (confezioni) dei farmaci biosimilari (dic 2023)



Elaborazione AIFA - Ufficio Monitoraggio della Spesa Farmaceutica e Rapporti con le Regioni



EPOETINE - Tabella di sintesi dell'incidenza (%) regionale nel consumo (confezioni) di farmaci biosimilari ed analisi del prezzo medio

Regione	Biosimilare: inc. % nel periodo gen-dic 2023	Biosimilare: inc. % a dic 2023	Biosimilare: prezzo medio per confezione nel periodo gen-dic 2023	Biosimilare: prezzo medio per confezione a dic 2023	Originator: prezzo medio per confezione nel periodo gen-dic 2023	Originator: prezzo medio per confezione a dic 2023	Prezzo medio della molecola (originator + biosimilare) per il periodo gen-dic 2023	Prezzo medio molecola (originator + biosimilare) a dic 2023	Stima del potenziale risparmio per il periodo gen-dic 2023
TOSCANA	97,6%	98%	€16,02	€17,12	€87,55	€82,50	€16,09	€17,15	€ 0
V.AOSTA	95,4%	100%	€18,58	€15,70	€0,00	€0,00	€18,58	€15,70	€ 0
EMILIA	95,1%	92,7%	€27,12	€26,30	€32,63	€14,78	€27,29	€25,68	€ 445.237
PIEMONTE	94,5%	93,8%	€22,09	€24,90	€127,45	€127,60	€22,18	€24,94	€ 0
VENETO	90,6%	86,9%	€29,14	€33,59	€27,23	€37,88	€29,02	€33,96	€ 651.384
MARCHE	87,7%	90,1%	€13,93	€14,23	€45,05	€40,77	€14,68	€14,45	€ 0
FRIULI	86,7%	92,1%	€28,73	€24,82	€32,83	€22,04	€28,99	€24,67	€ 181.829
SICILIA	82,8%	99,9%	€36,34	€35,25	€21,52	€0,00	€35,90	€35,25	€ 2.601.901
LIGURIA	82,1%	95,1%	€51,60	€35,63	€51,78	€17,13	€51,61	€35,33	€ 2.329.998
UMBRIA	77,5%	80,6%	€12,90	€16,48	€14,25	€0,00	€12,90	€16,48	€ 0
PUGLIA	77,5%	83,4%	€27,38	€28,24	€51,88	€52,24	€28,68	€29,12	€ 941.424
ITALIA	72,8%	82,7%	€23,63	€27,29	€39,16	€49,43	€25,00	€28,56	€ 10.608.741
CAMPANIA	72%	76,6%	€28,22	€30,28	€40,68	€51,06	€28,25	€30,34	€ 1.459.640
PA TRENTO	70,4%	70,3%	€41,68	€35,07	€107,63	€0,00	€44,46	€35,07	€ 200.737
PA BOLZANO	68,2%	89,1%	€59,55	€52,72	€0,00	€0,00	€59,55	€52,72	€ 266.329
LOMBARDIA	65,4%	74,2%	€15,51	€34,53	€60,00	€68,97	€21,20	€41,09	€ 0
LAZIO	60,7%	68,9%	€19,62	€20,45	€33,12	€43,26	€22,03	€22,42	€ 0
BASILICATA	55,3%	92,7%	€31,03	€28,20	€0,00	€0,00	€31,03	€28,20	€ 129.123
ABRUZZO	54,3%	57,4%	€26,78	€28,07	€89,74	€66,28	€37,56	€32,49	€ 870.765
SARDEGNA	40,7%	54,1%	€32,07	€29,32	€9,78	€9,57	€30,47	€28,18	€ 237.776
MOLISE	27,1%	28,6%	€31,29	€30,63	€80,85	€89,32	€44,24	€43,52	€ 198.885
CALABRIA	22%	41,2%	€28,81	€30,15	€24,02	€16,44	€25,60	€22,85	€ 93.713

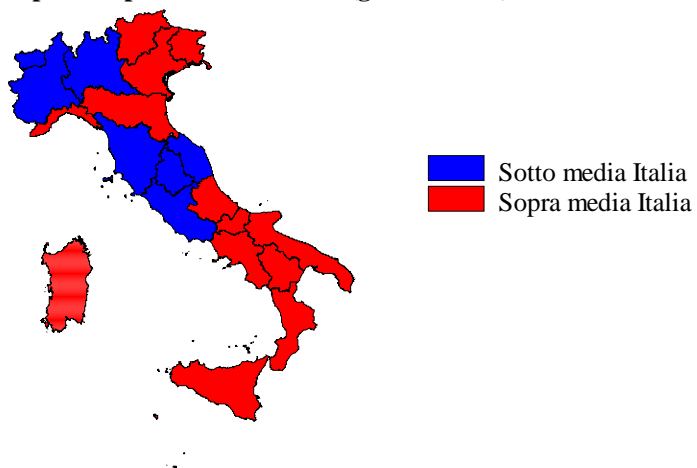


EPOETINE - Scostamento assoluto rispetto al prezzo medio Italia

Regione	Biosimilare: scostamento Vs prezzo medio Italia (gen-dic 2023)	Biosimilare: scostamento Vs prezzo medio Italia (dic 2023)	Originator: scostamento Vs prezzo medio Italia (gen-dic 2023)	Originator: scostamento Vs prezzo medio Italia (dic 2023)	Molecola (originator + biosimilare): scostamento Vs prezzo medio Italia (gen-dic 2023)	Molecola (originator + biosimilare): scostamento Vs prezzo medio Italia (dic 2023)
TOSCANA	€-7,61	€-10,17	€48,38	€33,07	€-8,92	€-11,41
V.AOSTA	€-5,05	€-11,59	€-39,16	€-49,43	€-6,43	€-12,86
EMILIA	€3,49	€-0,99	€-6,53	€-34,65	€2,28	€-2,87
PIEMONTE	€-1,54	€-2,38	€88,29	€78,17	€-2,82	€-3,61
VENETO	€5,51	€6,30	€-11,93	€-11,54	€4,02	€5,41
MARCHE	€-9,70	€-13,05	€5,89	€-8,66	€-10,33	€-14,10
FRIULI	€5,10	€-2,47	€-6,33	€-27,38	€3,98	€-3,89
SICILIA	€12,71	€7,96	€-17,64	€-49,43	€10,90	€6,69
LIGURIA	€27,97	€8,35	€12,62	€-32,30	€26,60	€6,78
UMBRIA	€-10,73	€-10,80	€-24,91	€-49,43	€-12,10	€-12,07
PUGLIA	€3,75	€0,96	€12,72	€2,81	€3,68	€0,57
ITALIA	€0,00	€0,00	€0,00	€0,00	€0,00	€0,00
CAMPANIA	€4,59	€2,99	€1,52	€1,63	€3,25	€1,79
PA TRENTO	€18,05	€7,79	€68,47	€-49,43	€19,46	€6,52
PA BOLZANO	€35,92	€25,43	€-39,16	€-49,43	€34,54	€24,16
LOMBARDIA	€-8,12	€7,24	€20,84	€19,54	€-3,80	€12,54
LAZIO	€-4,02	€-6,83	€-6,05	€-6,16	€-2,97	€-6,13
BASILICATA	€7,40	€0,91	€-39,16	€-49,43	€6,03	€-0,36
ABRUZZO	€3,15	€0,78	€50,58	€16,85	€12,56	€3,94
SARDEGNA	€8,44	€2,03	€-29,38	€-39,86	€5,46	€-0,38
MOLISE	€7,66	€3,34	€41,69	€39,89	€19,23	€14,96
CALABRIA	€5,18	€2,86	€-15,14	€-32,99	€0,59	€-5,70

EPOETINE - BIOSIMILARE

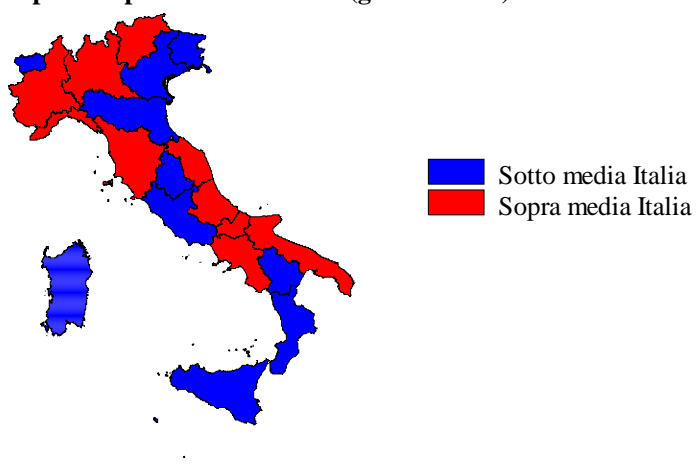
Scostamento rispetto al prezzo medio Italia (gen-dic 2023)



Fonte: AIFA

EPOETINE - ORIGINATOR


Scostamento rispetto al prezzo medio Italia (gen-dic 2023)



Fonte: AIFA

EPOETINE - ORIGINATOR+BIOSIMILARE

Scostamento rispetto al prezzo medio Italia (gen-dic 2023)



Fonte: AIFA



EPOETINE - Costo medio valutato per confezione, DDD, unità posologica (gen-dic 2023)

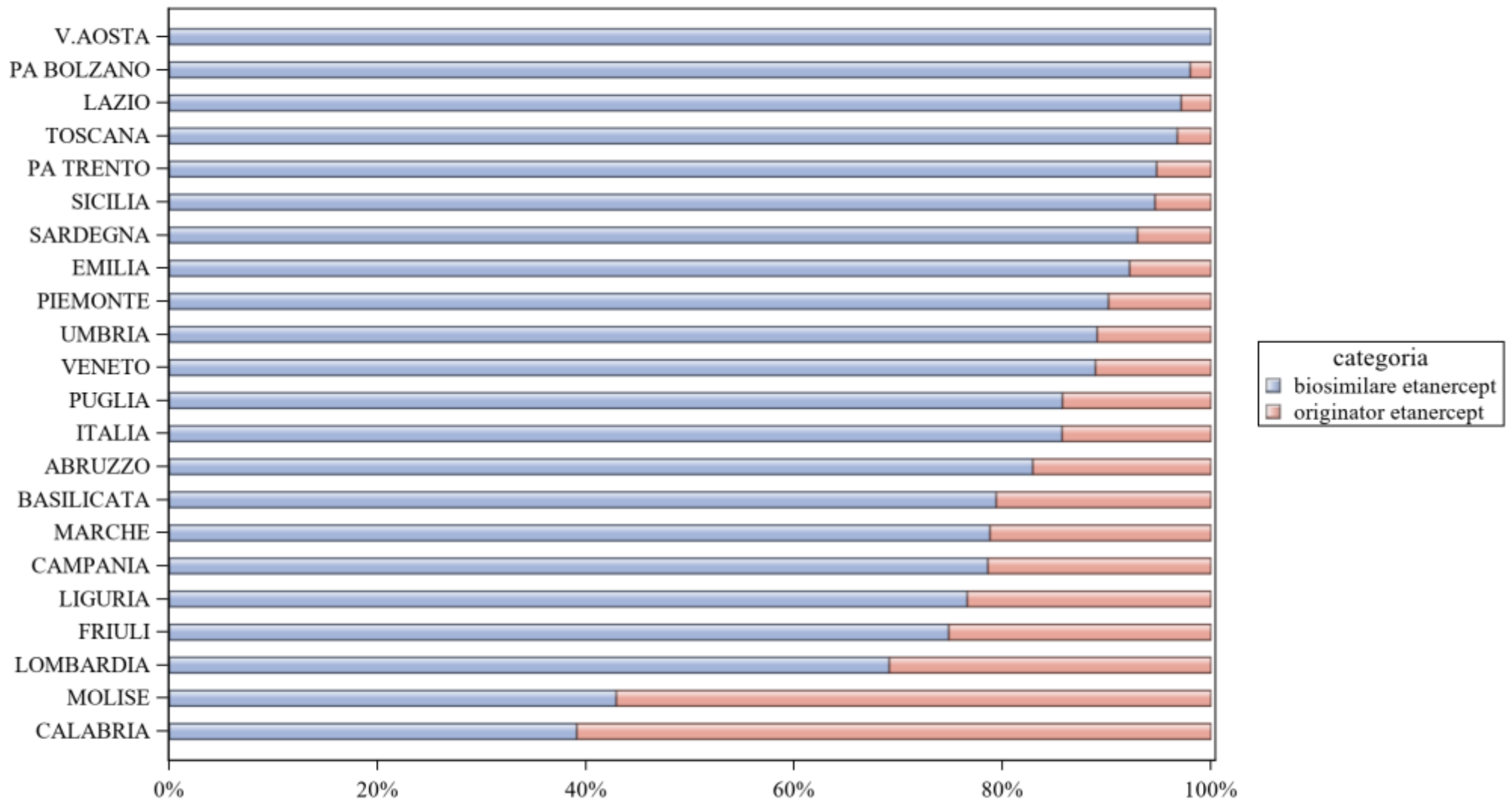
Regione	Biosimilare: prezzo medio per confezione valutato sul periodo gen-dic 2023	Biosimilare: costo medio per DDD valutato sul periodo gen-dic 2023	Biosimilare: costo medio per unità posologica valutato sul periodo gen-dic 2023	Originator: prezzo medio per confezione valutato sul periodo gen-dic 2023	Originator: costo medio per DDD valutato sul periodo gen-dic 2023	Originator: costo medio per unità posologica valutato sul periodo gen-dic 2023	Originator+biosimilare: prezzo medio per confezione valutato sul periodo gen-dic 2023	Originator+biosimilare: costo medio per DDD valutato sul periodo gen-dic 2023	Originator+biosimilare: costo medio per unità posologica valutato sul periodo gen-dic 2023
ABRUZZO	€26,78	€1,20	€11,73	€89,74	€3,19	€89,74	€37,56	€1,61	€18,20
BASILICATA	€31,03	€0,96	€9,46	.	.	.	€31,03	€0,96	€9,46
CALABRIA	€28,81	€1,25	€10,84	€24,02	€2,18	€24,02	€25,60	€1,71	€16,56
CAMPANIA	€28,22	€1,10	€11,76	€40,68	€3,19	€40,68	€28,25	€1,10	€11,79
EMILIA	€27,12	€0,96	€8,15	€32,63	€2,63	€32,63	€27,29	€0,99	€8,39
FRIULI	€28,73	€0,99	€8,41	€32,83	€2,92	€32,83	€28,99	€1,03	€8,88
ITALIA	€23,63	€1,08	€9,64	€39,16	€2,77	€39,16	€25,00	€1,18	€10,77
LAZIO	€19,62	€1,17	€11,80	€33,12	€2,23	€33,12	€22,03	€1,34	€14,28
LIGURIA	€51,60	€1,41	€14,35	€51,78	€3,47	€51,78	€51,61	€1,44	€14,67
LOMBARDIA	€15,51	€1,51	€9,20	€60,00	€3,58	€60,00	€21,20	€1,91	€13,27
MARCHE	€13,93	€1,45	€13,53	€45,05	€2,73	€45,05	€14,68	€1,51	€14,27
MOLISE	€31,29	€0,88	€18,53	€80,85	€3,19	€80,85	€44,24	€1,35	€29,33
PA BOLZANO	€59,55	€1,51	€14,12	.	.	.	€59,55	€1,51	€14,12
PA TRENTO	€41,68	€1,28	€11,80	€107,63	€3,20	€107,63	€44,46	€1,36	€12,98
PIEMONTE	€22,09	€0,91	€7,62	€127,45	€3,19	€127,45	€22,18	€0,91	€7,66
PUGLIA	€27,38	€0,94	€9,05	€51,88	€3,30	€51,88	€28,68	€1,01	€9,83
SARDEGNA	€32,07	€0,97	€8,27	€9,78	€3,19	€9,78	€30,47	€0,98	€8,30
SICILIA	€36,34	€1,04	€8,49	€21,52	€2,75	€21,52	€35,90	€1,05	€8,59
TOSCANA	€16,02	€0,91	€8,02	€87,55	€3,42	€87,55	€16,09	€0,92	€8,06
UMBRIA	€12,90	€1,13	€7,25	€14,25	€2,85	€14,25	€12,90	€1,14	€7,27
V.AOSTA	€18,58	€0,94	€4,02	.	.	.	€18,58	€0,94	€4,02
VENETO	€29,14	€0,91	€8,52	€27,23	€2,92	€27,23	€29,02	€0,94	€8,88



EPOETINE - Costo medio valutato per confezione, DDD, unità posologica (dic 2023)

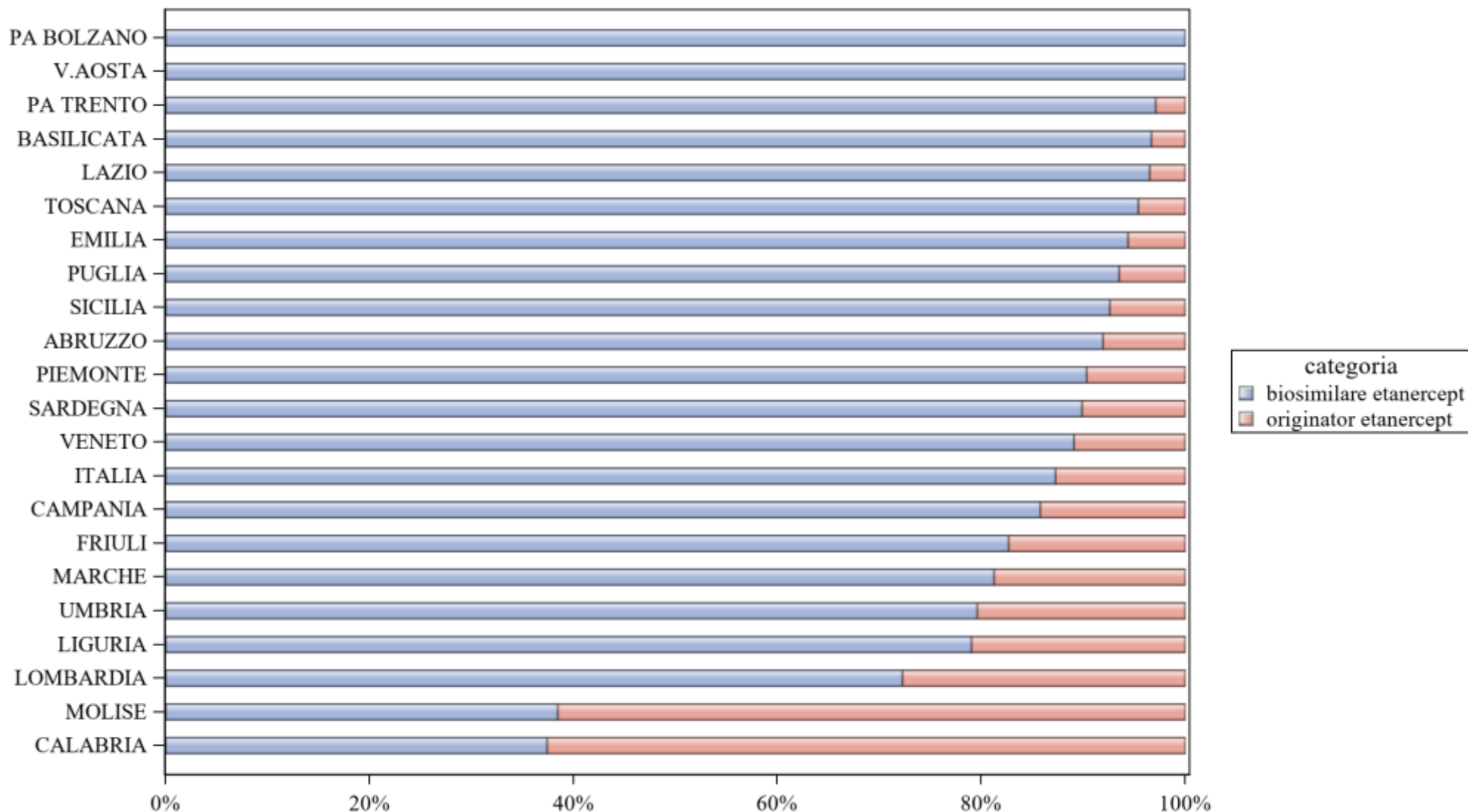
Regione	Biosimilare: prezzo medio per confezione valutato nel mese di dic 2023	Biosimilare: costo medio per DDD valutato nel mese di dic 2023	Biosimilare: costo medio per unità posologica valutato nel mese di dic 2023	Originator: prezzo medio per confezione valutato nel mese di dic 2023	Originator: costo medio per DDD valutato nel mese di dic 2023	Originator: costo medio per unità posologica valutato nel mese di dic 2023	Originator+biosimilare: prezzo medio per confezione valutato nel mese di dic 2023	Originator+biosimilare: costo medio per DDD valutato nel mese di dic 2023	Originator+biosimilare: costo medio per unità posologica valutato nel mese di dic 2023
ABRUZZO	€28,07	€1,19	€12,71	€66,28	€3,19	€66,28	€32,49	€1,40	€15,71
BASILICATA	€28,20	€0,96	€6,93	€0,00	€0,00	€0,00	€28,20	€0,96	€6,93
CALABRIA	€30,15	€2,72	€12,58	€16,44	€3,00	€16,44	€22,85	€2,82	€13,83
CAMPANIA	€30,28	€1,11	€11,10	€51,06	€3,19	€51,06	€30,34	€1,11	€11,14
EMILIA	€26,30	€0,96	€7,78	€14,78	€2,63	€14,78	€25,68	€0,98	€7,90
FRIULI	€24,82	€0,99	€6,67	€22,04	€2,92	€22,04	€24,67	€1,02	€6,90
ITALIA	€27,29	€1,09	€9,88	€49,43	€3,20	€49,43	€28,56	€1,17	€10,73
LAZIO	€20,45	€1,16	€14,53	€43,26	€2,52	€43,26	€22,42	€1,27	€16,34
LIGURIA	€35,63	€0,97	€8,58	€17,13	€2,97	€17,13	€35,33	€0,97	€8,61
LOMBARDIA	€34,53	€1,89	€20,35	€68,97	€3,61	€68,97	€41,09	€2,23	€26,28
MARCHE	€14,23	€1,45	€13,77	€40,77	€2,73	€40,77	€14,45	€1,47	€13,98
MOLISE	€30,63	€0,88	€16,81	€89,32	€3,19	€89,32	€43,52	€1,31	€26,50
PA BOLZANO	€52,72	€1,43	€13,65	€0,00	€0,00	€0,00	€52,72	€1,43	€13,65
PA TRENTO	€35,07	€0,97	€9,85	€0,00	€0,00	€0,00	€35,07	€0,97	€9,85
PIEMONTE	€24,90	€0,89	€7,81	€127,60	€3,19	€127,60	€24,94	€0,89	€7,82
PUGLIA	€28,24	€0,94	€7,29	€52,24	€3,27	€52,24	€29,12	€0,99	€7,73
SARDEGNA	€29,32	€0,98	€6,90	€9,57	€3,19	€9,57	€28,18	€0,99	€6,94
SICILIA	€35,25	€0,97	€8,09	€0,00	€0,00	€0,00	€35,25	€0,97	€8,09
TOSCANA	€17,12	€0,91	€8,40	€82,50	€3,30	€82,50	€17,15	€0,91	€8,41
UMBRIA	€16,48	€1,11	€7,07	€0,00	€0,00	€0,00	€16,48	€1,11	€7,07
V.AOSTA	€15,70	€0,88	€2,74	€0,00	€0,00	€0,00	€15,70	€0,88	€2,74
VENETO	€33,59	€0,90	€9,38	€37,88	€2,92	€37,88	€33,96	€0,97	€10,12

ETANERCEPT - Variabilità regionale nell'incidenza (%) del consumo (confezioni) dei farmaci biosimilari (cumulato gen-dic 2023)



Elaborazione AIFA - Ufficio Monitoraggio della Spesa Farmaceutica e Rapporti con le Regioni

ETANERCEPT - Variabilità regionale nell'incidenza (%) del consumo (confezioni) dei farmaci biosimilari (dic 2023)



Elaborazione AIFA - Ufficio Monitoraggio della Spesa Farmaceutica e Rapporti con le Regioni



ETANERCEPT - Tabella di sintesi dell'incidenza (%) regionale nel consumo (confezioni) di farmaci biosimilari ed analisi del prezzo medio

Regione	Biosimilare: inc. % nel periodo gen-dic 2023	Biosimilare: inc. % a dic 2023	Biosimilare: prezzo medio per confezione nel periodo gen-dic 2023	Biosimilare: prezzo medio per confezione a dic 2023	Originator: prezzo medio per confezione nel periodo gen-dic 2023	Originator: prezzo medio per confezione a dic 2023	Prezzo medio della molecola (originator + biosimilare) per il periodo gen-dic 2023	Prezzo medio molecola (originator + biosimilare) a dic 2023	Stima del potenziale risparmio per il periodo gen-dic 2023
V.AOSTA	100%	100%	€169,25	€169,40	€0,00	€0,00	€169,25	€169,40	€ 0
PA BOLZANO	98%	100%	€174,67	€167,62	€516,54	€0,00	€181,53	€167,62	€ 0
LAZIO	97,1%	96,5%	€181,47	€180,78	€571,69	€565,60	€192,69	€194,25	€ 0
TOSCANA	96,8%	95,4%	€197,70	€194,38	€467,78	€474,89	€206,48	€207,33	€ 0
PA TRENTO	94,8%	97,1%	€177,25	€177,86	€559,62	€702,50	€197,25	€193,14	€ 0
SICILIA	94,6%	92,6%	€214,90	€212,14	€625,86	€635,40	€237,05	€243,52	€ 0
SARDEGNA	92,9%	89,9%	€206,43	€206,57	€534,02	€544,02	€229,60	€240,76	€ 0
EMILIA	92,2%	94,4%	€232,98	€232,51	€592,08	€593,86	€261,08	€252,84	€ 57.450
PIEMONTE	90,1%	90,3%	€167,29	€167,37	€549,31	€527,47	€204,95	€202,19	€ 0
UMBRIA	89,1%	79,6%	€199,02	€180,92	€562,25	€525,35	€238,76	€251,21	€ 0
VENETO	88,9%	89,1%	€173,67	€177,69	€507,23	€551,75	€210,70	€218,55	€ 0
PUGLIA	85,7%	93,5%	€191,79	€191,03	€513,35	€440,90	€237,68	€207,26	€ 0
ITALIA	85,7%	87,3%	€201,50	€203,60	€599,94	€599,78	€258,51	€254,03	€ 6.174.495
ABRUZZO	82,9%	91,9%	€234,67	€231,16	€580,20	€524,82	€293,83	€254,86	€ 235.361
BASILICATA	79,4%	96,7%	€188,97	€189,20	€681,27	€702,50	€290,55	€206,31	€ 89.904
MARCHE	78,8%	81,2%	€253,05	€211,30	€606,82	€513,40	€328,16	€267,98	€ 463.212
CAMPANIA	78,6%	85,8%	€199,16	€199,84	€663,20	€627,15	€298,61	€260,61	€ 985.662
LIGURIA	76,6%	79%	€195,54	€222,24	€539,29	€607,79	€276,01	€303,10	€ 96.261
FRIULI	74,8%	82,7%	€201,60	€215,46	€643,56	€680,81	€312,93	€296,12	€ 373.717
LOMBARDIA	69,1%	72,3%	€195,83	€208,17	€599,60	€596,37	€320,57	€315,84	€ 1.585.567
MOLISE	42,9%	38,5%	€177,12	€183,70	€666,90	€691,52	€456,77	€496,21	€ 181.601
CALABRIA	39,1%	37,4%	€401,66	€404,88	€671,03	€679,17	€565,65	€576,56	€ 2.105.761



ETANERCEPT - Scostamento assoluto rispetto al prezzo medio Italia

Regione	Biosimilare: scostamento Vs prezzo medio Italia (gen-dic 2023)	Biosimilare: scostamento Vs prezzo medio Italia (dic 2023)	Originator: scostamento Vs prezzo medio Italia (gen-dic 2023)	Originator: scostamento Vs prezzo medio Italia (dic 2023)	Molecola (originator + biosimilare): scostamento Vs prezzo medio Italia (gen-dic 2023)	Molecola (originator + biosimilare): scostamento Vs prezzo medio Italia (dic 2023)
V.AOSTA	€-32,25	€-34,20	€-599,94	€-599,78	€-89,26	€-84,63
PA BOLZANO	€-26,83	€-35,98	€-83,40	€-599,78	€-76,99	€-86,41
LAZIO	€-20,03	€-22,82	€-28,25	€-34,18	€-65,82	€-59,78
TOSCANA	€-3,79	€-9,22	€-132,16	€-124,89	€-52,04	€-46,70
PA TRENTO	€-24,24	€-25,74	€-40,33	€102,72	€-61,26	€-60,89
SICILIA	€13,40	€8,54	€25,92	€35,62	€-21,46	€-10,51
SARDEGNA	€4,93	€2,97	€-65,92	€-55,76	€-28,92	€-13,27
EMILIA	€31,48	€28,91	€-7,86	€-5,92	€2,57	€-1,19
PIEMONTE	€-34,20	€-36,24	€-50,63	€-72,31	€-53,56	€-51,84
UMBRIA	€-2,48	€-22,69	€-37,70	€-74,43	€-19,75	€-2,82
VENETO	€-27,83	€-25,91	€-92,71	€-48,03	€-47,81	€-35,49
PUGLIA	€-9,71	€-12,58	€-86,59	€-158,88	€-20,83	€-46,77
ITALIA	€0,00	€0,00	€0,00	€0,00	€0,00	€0,00
ABRUZZO	€33,17	€27,55	€-19,74	€-74,96	€35,31	€0,83
BASILICATA	€-12,53	€-14,40	€81,32	€102,72	€32,04	€-47,72
MARCHE	€51,56	€7,69	€6,88	€-86,38	€69,65	€13,95
CAMPANIA	€-2,34	€-3,77	€63,26	€27,37	€40,10	€6,58
LIGURIA	€-5,96	€18,64	€-60,65	€8,01	€17,50	€49,07
FRIULI	€0,10	€11,86	€43,62	€81,03	€54,41	€42,09
LOMBARDIA	€-5,66	€4,56	€-0,34	€-3,41	€62,06	€61,81
MOLISE	€-24,38	€-19,90	€66,96	€91,74	€198,25	€242,17
CALABRIA	€200,17	€201,28	€71,08	€79,39	€307,14	€322,53



ETANERCEPT - Costo medio valutato per confezione, DDD, unità posologica (gen-dic 2023)

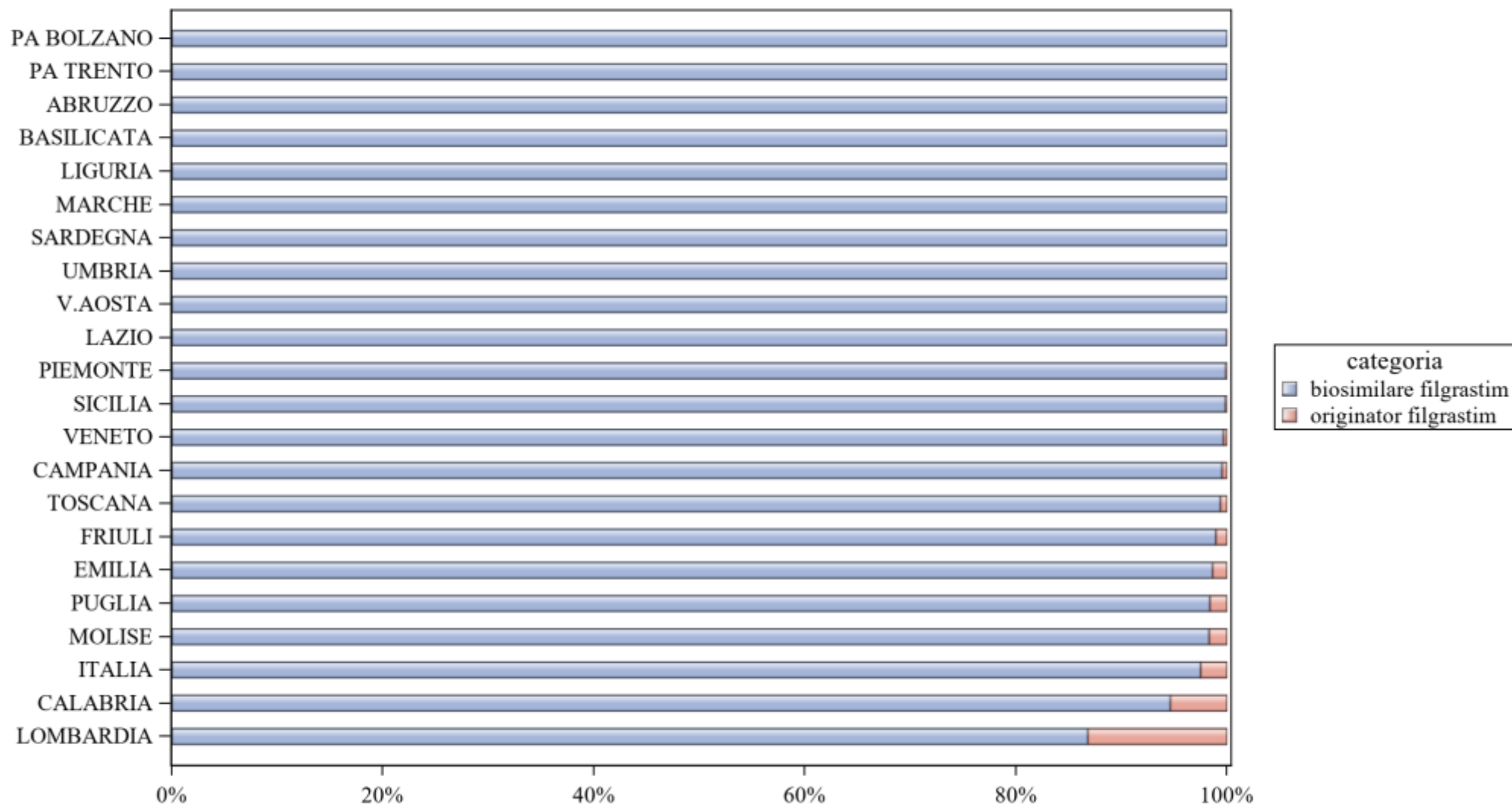
Regione	Biosimilare: prezzo medio per confezione valutato sul periodo gen-dic 2023	Biosimilare: costo medio per DDD valutato sul periodo gen-dic 2023	Biosimilare: costo medio per unità posologica valutato sul periodo gen-dic 2023	Originator: prezzo medio per confezione valutato sul periodo gen-dic 2023	Originator: costo medio per DDD valutato sul periodo gen-dic 2023	Originator: costo medio per unità posologica valutato sul periodo gen-dic 2023	Originator+biosimilare: prezzo medio per confezione valutato sul periodo gen-dic 2023	Originator+biosimilare: costo medio per DDD valutato sul periodo gen-dic 2023	Originator+biosimilare: costo medio per unità posologica valutato sul periodo gen-dic 2023
ABRUZZO	€234,67	€8,29	€58,67	€580,20	€24,58	€145,05	€293,83	€10,68	€73,46
BASILICATA	€188,97	€6,65	€47,24	€681,27	€24,59	€170,32	€290,55	€10,27	€72,64
CALABRIA	€401,66	€14,20	€100,42	€671,03	€24,59	€167,76	€565,65	€20,43	€141,41
CAMPANIA	€199,16	€7,06	€49,79	€663,20	€24,57	€165,80	€298,61	€10,69	€74,65
EMILIA	€232,98	€8,33	€58,25	€592,08	€24,59	€148,02	€261,08	€9,44	€65,27
FRIULI	€201,60	€7,21	€50,40	€643,56	€24,59	€160,89	€312,93	€11,37	€78,23
ITALIA	€201,50	€7,22	€50,37	€599,94	€23,46	€149,99	€258,51	€9,38	€64,63
LAZIO	€181,47	€6,44	€45,37	€571,69	€21,86	€142,92	€192,69	€6,86	€48,17
LIGURIA	€195,54	€6,94	€48,88	€539,29	€23,26	€134,82	€276,01	€10,22	€69,00
LOMBARDIA	€195,83	€6,92	€48,96	€599,60	€22,66	€149,90	€320,57	€11,56	€80,14
MARCHE	€253,05	€8,91	€63,26	€606,82	€23,33	€151,70	€328,16	€11,76	€82,04
MOLISE	€177,12	€6,22	€44,28	€666,90	€24,59	€166,73	€456,77	€16,48	€114,19
PA BOLZANO	€174,67	€6,97	€43,67	€516,54	€24,59	€129,14	€181,53	€7,27	€45,38
PA TRENTO	€177,25	€6,57	€44,31	€559,62	€24,59	€139,90	€197,25	€7,37	€49,31
PIEMONTE	€167,29	€5,95	€41,82	€549,31	€24,58	€137,33	€204,95	€7,44	€51,24
PUGLIA	€191,79	€6,75	€47,95	€513,35	€20,52	€128,34	€237,68	€8,50	€59,42
SARDEGNA	€206,43	€7,44	€51,61	€534,02	€22,80	€133,50	€229,60	€8,36	€57,40
SICILIA	€214,90	€7,59	€53,73	€625,86	€24,55	€156,47	€237,05	€8,42	€59,26
TOSCANA	€197,70	€7,17	€49,43	€467,78	€22,55	€116,94	€206,48	€7,55	€51,62
UMBRIA	€199,02	€7,23	€49,75	€562,25	€22,07	€140,56	€238,76	€8,74	€59,69
V.AOSTA	€169,25	€5,96	€42,31	.	.	.	€169,25	€5,96	€42,31
VENETO	€173,67	€6,62	€43,42	€507,23	€21,99	€126,81	€210,70	€8,14	€52,67



ETANERCEPT - Costo medio valutato per confezione, DDD, unità posologica (dic 2023)

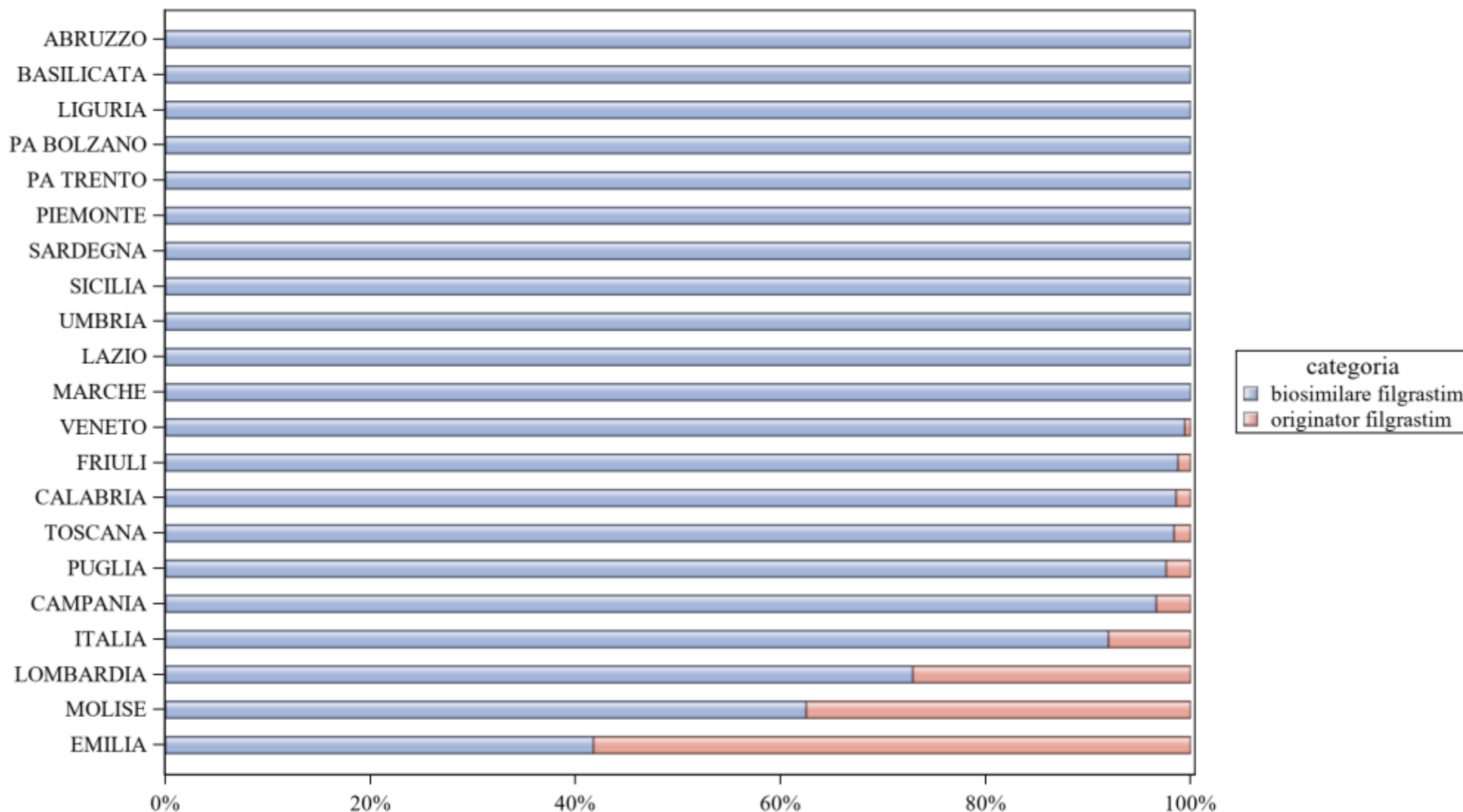
Regione	Biosimilare: prezzo medio per confezione valutato nel mese di dic 2023	Biosimilare: costo medio per DDD valutato nel mese di dic 2023	Biosimilare: costo medio per unità posologica valutato nel mese di dic 2023	Originator: prezzo medio per confezione valutato nel mese di dic 2023	Originator: costo medio per DDD valutato nel mese di dic 2023	Originator: costo medio per unità posologica valutato nel mese di dic 2023	Originator+biosimilare: prezzo medio per confezione valutato nel mese di dic 2023	Originator+biosimilare: costo medio per DDD valutato nel mese di dic 2023	Originator+biosimilare: costo medio per unità posologica valutato nel mese di dic 2023
ABRUZZO	€231,16	€8,10	€57,79	€524,82	€24,58	€131,20	€254,86	€9,12	€63,72
BASILICATA	€189,20	€6,62	€47,30	€702,50	€24,59	€175,62	€206,31	€7,22	€51,58
CALABRIA	€404,88	€14,22	€101,22	€679,17	€24,59	€169,79	€576,56	€20,63	€144,14
CAMPANIA	€199,84	€7,04	€49,96	€627,15	€24,59	€156,79	€260,61	€9,31	€65,15
EMILIA	€232,51	€8,24	€58,13	€593,86	€24,59	€148,47	€252,84	€9,03	€63,21
FRIULI	€215,46	€7,54	€53,86	€680,81	€24,59	€170,20	€296,12	€10,42	€74,03
ITALIA	€203,60	€7,26	€50,90	€599,78	€23,69	€149,94	€254,03	€9,17	€63,51
LAZIO	€180,78	€6,39	€45,20	€565,60	€22,84	€141,40	€194,25	€6,90	€48,56
LIGURIA	€222,24	€7,85	€55,56	€607,79	€24,59	€151,95	€303,10	€11,00	€75,78
LOMBARDIA	€208,17	€7,38	€52,04	€596,37	€22,66	€149,09	€315,84	€11,41	€78,96
MARCHE	€211,30	€7,47	€52,82	€513,40	€23,33	€128,35	€267,98	€9,88	€66,99
MOLISE	€183,70	€6,43	€45,93	€691,52	€24,59	€172,88	€496,21	€17,54	€124,05
PA BOLZANO	€167,62	€7,38	€41,90	€0,00	€0,00	€0,00	€167,62	€7,38	€41,90
PA TRENTO	€177,86	€6,55	€44,46	€702,50	€24,59	€175,62	€193,14	€7,11	€48,28
PIEMONTE	€167,37	€5,95	€41,84	€527,47	€24,58	€131,87	€202,19	€7,36	€50,55
PUGLIA	€191,03	€6,71	€47,76	€440,90	€20,53	€110,23	€207,26	€7,40	€51,81
SARDEGNA	€206,57	€7,38	€51,64	€544,02	€22,75	€136,00	€240,76	€8,73	€60,19
SICILIA	€212,14	€7,55	€53,04	€635,40	€24,56	€158,85	€243,52	€8,72	€60,88
TOSCANA	€194,38	€7,16	€48,59	€474,89	€22,52	€118,72	€207,33	€7,72	€51,83
UMBRIA	€180,92	€6,70	€45,23	€525,35	€22,06	€131,34	€251,21	€9,54	€62,80
V.AOSTA	€169,40	€5,93	€42,35	€0,00	€0,00	€0,00	€169,40	€5,93	€42,35
VENETO	€177,69	€6,60	€44,42	€551,75	€21,93	€137,94	€218,55	€8,18	€54,64

FILGRASTIM - Variabilità regionale nell'incidenza (%) del consumo (confezioni) dei farmaci biosimilari (cumulato gen-dic 2023)



Elaborazione AIFA - Ufficio Monitoraggio della Spesa Farmaceutica e Rapporti con le Regioni

FILGRASTIM - Variabilità regionale nell'incidenza (%) del consumo (confezioni) dei farmaci biosimilari (dic 2023)



Elaborazione AIFA - Ufficio Monitoraggio della Spesa Farmaceutica e Rapporti con le Regioni



FILGRASTIM - Tabella di sintesi dell'incidenza (%) regionale nel consumo (confezioni) di farmaci biosimilari ed analisi del prezzo medio

Regione	Biosimilare: inc. % nel periodo gen-dic 2023	Biosimilare: inc. % a dic 2023	Biosimilare: prezzo medio per confezione nel periodo gen-dic 2023	Biosimilare: prezzo medio per confezione a dic 2023	Originator: prezzo medio per confezione nel periodo gen-dic 2023	Originator: prezzo medio per confezione a dic 2023	Prezzo medio della molecola (originator + biosimilare) per il periodo gen-dic 2023	Prezzo medio molecola (originator + biosimilare) a dic 2023	Stima del potenziale risparmio per il periodo gen-dic 2023
UMBRIA	100%	100%	€4,91	€4,64	€0,00	€0,00	€4,91	€4,64	€ 0
SARDEGNA	100%	100%	€4,71	€4,62	€0,00	€0,00	€4,71	€4,62	€ 0
V.AOSTA	100%	0%	€4,18	€0,00	€0,00	€0,00	€4,18	€0,00	€ 0
PA TRENTO	100%	100%	€4,53	€4,29	€0,00	€0,00	€4,53	€4,29	€ 0
PA BOLZANO	100%	100%	€4,54	€4,29	€0,00	€0,00	€4,54	€4,29	€ 0
MARCHE	100%	100%	€6,62	€6,87	€0,00	€0,00	€6,62	€6,87	€ 11.752
LIGURIA	100%	100%	€4,68	€4,50	€0,00	€0,00	€4,68	€4,50	€ 0
BASILICATA	100%	100%	€4,37	€4,29	€0,00	€0,00	€4,37	€4,29	€ 0
ABRUZZO	100%	100%	€4,78	€4,94	€0,00	€0,00	€4,78	€4,94	€ 0
LAZIO	100%	100%	€4,70	€4,70	€92,12	€0,00	€4,73	€4,70	€ 0
PIEMONTE	99,9%	100%	€4,20	€4,37	€44,00	€0,00	€4,24	€4,37	€ 0
SICILIA	99,9%	100%	€5,47	€4,63	€38,50	€0,00	€5,52	€4,63	€ 0
VENETO	99,7%	99,4%	€4,29	€4,29	€85,31	€85,28	€4,57	€4,75	€ 0
CAMPANIA	99,5%	96,6%	€3,94	€4,31	€39,50	€39,59	€4,11	€5,49	€ 0
TOSCANA	99,4%	98,4%	€4,23	€4,34	€85,28	€85,28	€4,75	€5,65	€ 0
FRIULI	98,9%	98,8%	€4,45	€4,92	€85,28	€85,28	€5,30	€5,92	€ 0
EMILIA	98,6%	41,7%	€4,54	€4,83	€85,28	€85,28	€5,64	€51,70	€ 0
PUGLIA	98,4%	97,6%	€4,55	€4,41	€71,44	€70,80	€5,63	€5,99	€ 0
MOLISE	98,3%	62,5%	€4,42	€4,31	€80,17	€80,17	€5,71	€32,76	€ 0
ITALIA	97,5%	92%	€4,93	€5,28	€57,21	€55,21	€6,24	€9,28	€ 1.467.989
CALABRIA	94,6%	98,6%	€4,96	€5,17	€39,91	€85,28	€6,84	€6,31	€ 16.305
LOMBARDIA	86,8%	72,9%	€7,42	€7,48	€54,86	€54,10	€13,68	€20,12	€ 1.439.931

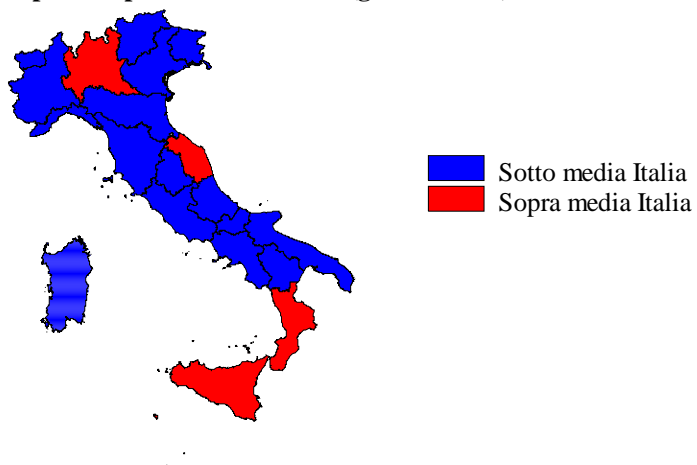


FILGRASTIM - Scostamento assoluto rispetto al prezzo medio Italia

Regione	Biosimilare: scostamento Vs prezzo medio Italia (gen-dic 2023)	Biosimilare: scostamento Vs prezzo medio Italia (dic 2023)	Originator: scostamento Vs prezzo medio Italia (gen-dic 2023)	Originator: scostamento Vs prezzo medio Italia (dic 2023)	Molecola (originator + biosimilare): scostamento Vs prezzo medio Italia (gen-dic 2023)	Molecola (originator + biosimilare): scostamento Vs prezzo medio Italia (dic 2023)
UMBRIA	€-0,02	€-0,64	€-57,21	€-55,21	€-1,33	€-4,65
SARDEGNA	€-0,22	€-0,65	€-57,21	€-55,21	€-1,53	€-4,66
V.AOSTA	€-0,76	€-5,28	€-57,21	€-55,21	€-2,07	€-9,28
PA TRENTO	€-0,40	€-0,98	€-57,21	€-55,21	€-1,71	€-4,99
PA BOLZANO	€-0,40	€-0,99	€-57,21	€-55,21	€-1,70	€-4,99
MARCHE	€1,68	€1,59	€-57,21	€-55,21	€0,37	€-2,42
LIGURIA	€-0,26	€-0,78	€-57,21	€-55,21	€-1,57	€-4,79
BASILICATA	€-0,56	€-0,99	€-57,21	€-55,21	€-1,87	€-4,99
ABRUZZO	€-0,15	€-0,34	€-57,21	€-55,21	€-1,46	€-4,34
LAZIO	€-0,23	€-0,58	€34,91	€-55,21	€-1,52	€-4,58
PIEMONTE	€-0,74	€-0,91	€-13,21	€-55,21	€-2,00	€-4,91
SICILIA	€0,53	€-0,65	€-18,71	€-55,21	€-0,73	€-4,65
VENETO	€-0,65	€-0,99	€28,10	€30,08	€-1,68	€-4,53
CAMPANIA	€-1,00	€-0,97	€-17,71	€-15,61	€-2,13	€-3,79
TOSCANA	€-0,70	€-0,94	€28,07	€30,08	€-1,49	€-3,63
FRIULI	€-0,49	€-0,36	€28,07	€30,08	€-0,94	€-3,36
EMILIA	€-0,40	€-0,45	€28,07	€30,08	€-0,60	€42,41
PUGLIA	€-0,39	€-0,87	€14,23	€15,59	€-0,61	€-3,29
MOLISE	€-0,51	€-0,97	€22,96	€24,96	€-0,54	€23,48
ITALIA	€0,00	€0,00	€0,00	€0,00	€0,00	€0,00
CALABRIA	€0,03	€-0,11	€-17,30	€30,08	€0,60	€-2,97
LOMBARDIA	€2,48	€2,20	€-2,35	€-1,11	€7,43	€10,83

FILGRASTIM - BIOSIMILARE

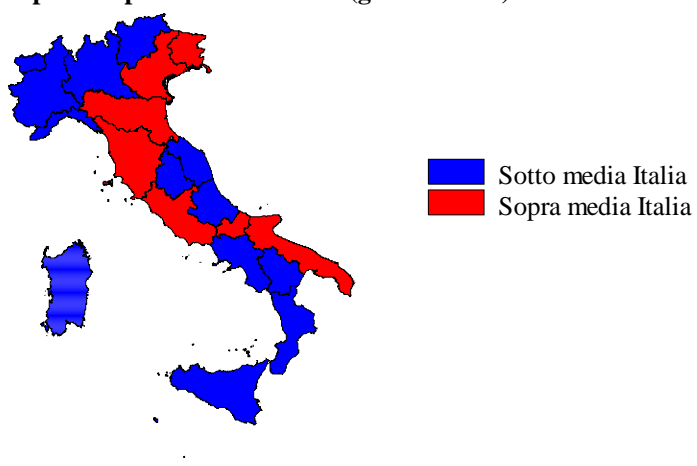
Scostamento rispetto al prezzo medio Italia (gen-dic 2023)



Fonte: AIFA

FILGRASTIM - ORIGINATOR

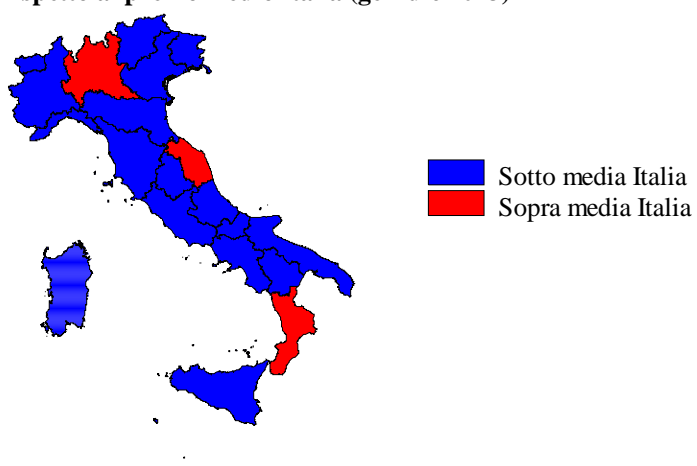
Scostamento rispetto al prezzo medio Italia (gen-dic 2023)



Fonte: AIFA

FILGRASTIM - ORIGINATOR+BIOSIMILARE

Scostamento rispetto al prezzo medio Italia (gen-dic 2023)



Fonte: AIFA



FILGRASTIM - Costo medio valutato per confezione, DDD, unità posologica (gen-dic 2023)

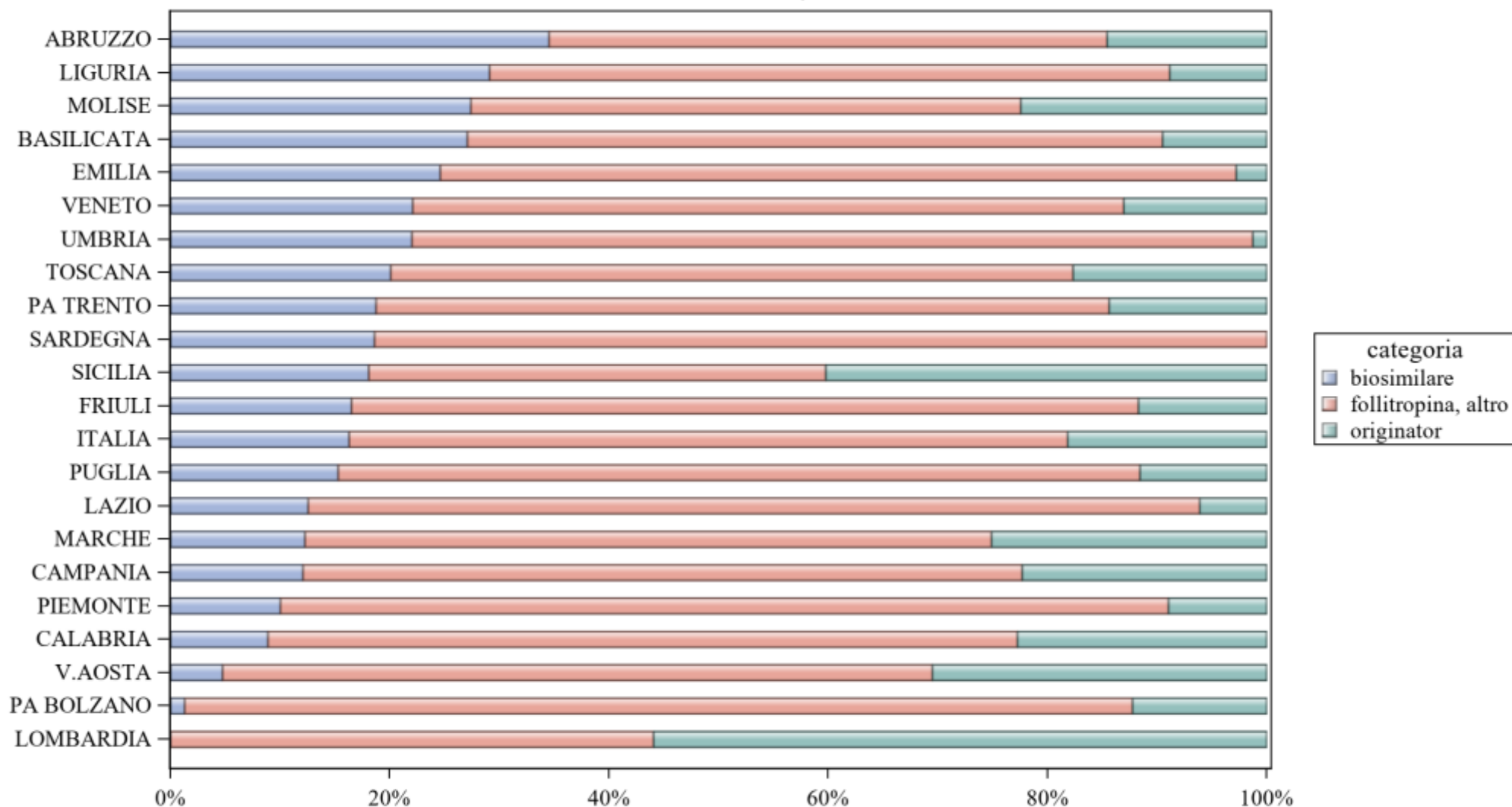
Regione	Biosimilare: prezzo medio per confezione valutato sul periodo gen-dic 2023	Biosimilare: costo medio per DDD valutato sul periodo gen-dic 2023	Biosimilare: costo medio per unità posologica valutato sul periodo gen-dic 2023	Originator: prezzo medio per confezione valutato sul periodo gen-dic 2023	Originator: costo medio per DDD valutato sul periodo gen-dic 2023	Originator: costo medio per unità posologica valutato sul periodo gen-dic 2023	Originator+biosimilare: prezzo medio per confezione valutato sul periodo gen-dic 2023	Originator+biosimilare: costo medio per DDD valutato sul periodo gen-dic 2023	Originator+biosimilare: costo medio per unità posologica valutato sul periodo gen-dic 2023
ABRUZZO	€4,78	€5,42	€4,78	.	.	.	€4,78	€5,42	€4,78
BASILICATA	€4,37	€5,07	€4,37	.	.	.	€4,37	€5,07	€4,37
CALABRIA	€4,96	€5,72	€4,96	€39,91	€46,57	€39,91	€6,84	€7,89	€6,84
CAMPANIA	€3,94	€4,58	€3,94	€39,50	€46,09	€39,50	€4,11	€4,78	€4,11
EMILIA	€4,54	€5,29	€4,54	€85,28	€99,51	€85,28	€5,64	€6,58	€5,64
FRIULI	€4,45	€5,19	€4,45	€85,28	€99,51	€85,28	€5,30	€6,18	€5,30
ITALIA	€4,93	€5,68	€4,93	€57,21	€66,76	€57,21	€6,24	€7,19	€6,24
LAZIO	€4,70	€5,08	€4,70	€92,12	€107,50	€92,12	€4,73	€5,10	€4,73
LIGURIA	€4,68	€5,46	€4,68	.	.	.	€4,68	€5,46	€4,68
LOMBARDIA	€7,42	€8,56	€7,42	€54,86	€64,01	€54,86	€13,68	€15,81	€13,68
MARCHE	€6,62	€7,72	€6,62	.	.	.	€6,62	€7,72	€6,62
MOLISE	€4,42	€5,13	€4,42	€80,17	€93,54	€80,17	€5,71	€6,62	€5,71
PA BOLZANO	€4,54	€5,30	€4,54	.	.	.	€4,54	€5,30	€4,54
PA TRENTO	€4,53	€5,29	€4,53	.	.	.	€4,53	€5,29	€4,53
PIEMONTE	€4,20	€4,90	€4,20	€44,00	€51,34	€44,00	€4,24	€4,95	€4,24
PUGLIA	€4,55	€5,21	€4,55	€71,44	€83,36	€71,44	€5,63	€6,45	€5,63
SARDEGNA	€4,71	€5,50	€4,71	.	.	.	€4,71	€5,50	€4,71
SICILIA	€5,47	€6,37	€5,47	€38,50	€44,92	€38,50	€5,52	€6,42	€5,52
TOSCANA	€4,23	€4,89	€4,23	€85,28	€99,51	€85,28	€4,75	€5,49	€4,75
UMBRIA	€4,91	€5,70	€4,91	.	.	.	€4,91	€5,70	€4,91
V.AOSTA	€4,18	€4,87	€4,18	.	.	.	€4,18	€4,87	€4,18
VENETO	€4,29	€5,00	€4,29	€85,31	€99,55	€85,31	€4,57	€5,33	€4,57



FILGRASTIM - Costo medio valutato per confezione, DDD, unità posologica (dic 2023)

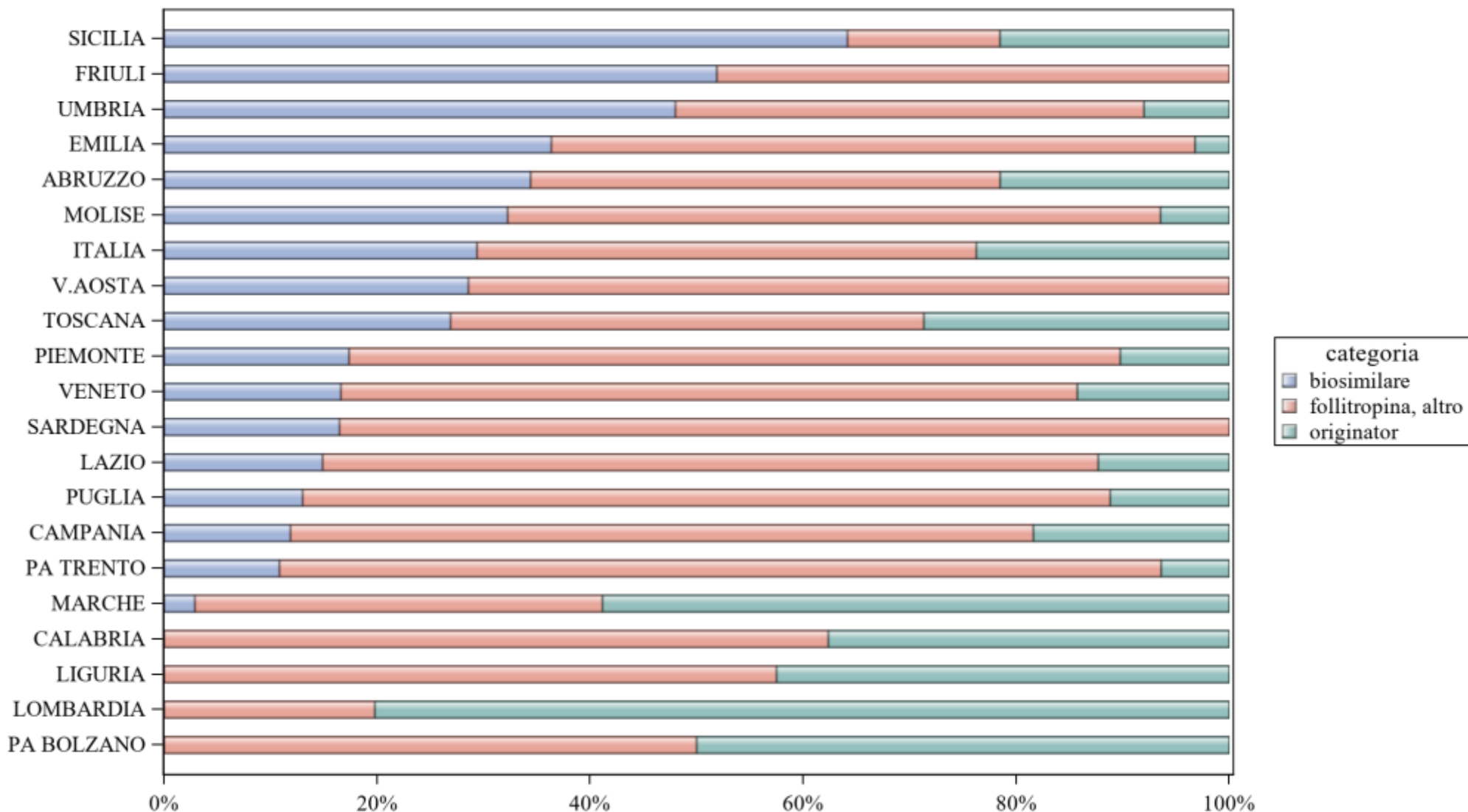
Regione	Biosimilare: prezzo medio per confezione valutato nel mese di dic 2023	Biosimilare: costo medio per DDD valutato nel mese di dic 2023	Biosimilare: costo medio per unità posologica valutato nel mese di dic 2023	Originator: prezzo medio per confezione valutato nel mese di dic 2023	Originator: costo medio per DDD valutato nel mese di dic 2023	Originator: costo medio per unità posologica valutato nel mese di dic 2023	Originator+biosimilare: prezzo medio per confezione valutato nel mese di dic 2023	Originator+biosimilare: costo medio per DDD valutato nel mese di dic 2023	Originator+biosimilare: costo medio per unità posologica valutato nel mese di dic 2023
ABRUZZO	€4,94	€5,53	€4,94	€0,00	€0,00	€0,00	€4,94	€5,53	€4,94
BASILICATA	€4,29	€5,01	€4,29	€0,00	€0,00	€0,00	€4,29	€5,01	€4,29
CALABRIA	€5,17	€5,69	€5,17	€85,28	€99,51	€85,28	€6,31	€6,95	€6,31
CAMPANIA	€4,31	€5,00	€4,31	€39,59	€46,20	€39,59	€5,49	€6,38	€5,49
EMILIA	€4,83	€5,63	€4,83	€85,28	€99,51	€85,28	€51,70	€60,32	€51,70
FRIULI	€4,92	€5,74	€4,92	€85,28	€99,51	€85,28	€5,92	€6,91	€5,92
ITALIA	€5,28	€6,07	€5,28	€55,21	€64,42	€55,21	€9,28	€10,69	€9,28
LAZIO	€4,70	€5,08	€4,70	€0,00	€0,00	€0,00	€4,70	€5,08	€4,70
LIGURIA	€4,50	€5,25	€4,50	€0,00	€0,00	€0,00	€4,50	€5,25	€4,50
LOMBARDIA	€7,48	€8,63	€7,48	€54,10	€63,12	€54,10	€20,12	€23,28	€20,12
MARCHE	€6,87	€8,04	€6,87	€0,00	€0,00	€0,00	€6,87	€8,04	€6,87
MOLISE	€4,31	€5,03	€4,31	€80,17	€93,55	€80,17	€32,76	€38,22	€32,76
PA BOLZANO	€4,29	€5,01	€4,29	€0,00	€0,00	€0,00	€4,29	€5,01	€4,29
PA TRENTO	€4,29	€5,01	€4,29	€0,00	€0,00	€0,00	€4,29	€5,01	€4,29
PIEMONTE	€4,37	€5,13	€4,37	€0,00	€0,00	€0,00	€4,37	€5,13	€4,37
PUGLIA	€4,41	€5,08	€4,41	€70,80	€82,61	€70,80	€5,99	€6,91	€5,99
SARDEGNA	€4,62	€5,40	€4,62	€0,00	€0,00	€0,00	€4,62	€5,40	€4,62
SICILIA	€4,63	€5,39	€4,63	€0,00	€0,00	€0,00	€4,63	€5,39	€4,63
TOSCANA	€4,34	€4,98	€4,34	€85,28	€99,51	€85,28	€5,65	€6,49	€5,65
UMBRIA	€4,64	€5,28	€4,64	€0,00	€0,00	€0,00	€4,64	€5,28	€4,64
V.AOSTA	€0,00	€0,00	€0,00	€0,00	€0,00	€0,00	.	.	.
VENETO	€4,29	€5,01	€4,29	€85,28	€99,51	€85,28	€4,75	€5,54	€4,75

FOLLITROPINE - Variabilità regionale nell'incidenza (%) del consumo (confezioni) dei farmaci biosimilari (cumulato gennaio-dicembre 2023)



Elaborazione AIFA - Ufficio Monitoraggio della Spesa Farmaceutica e Rapporti con le Regioni

FOLLITROPINE - Variabilità regionale nell'incidenza (%) del consumo (confezioni) dei farmaci biosimilari (dic 2023)



Elaborazione AIFA - Ufficio Monitoraggio della Spesa Farmaceutica e Rapporti con le Regioni



FOLLITROPINE - Tabella di sintesi dell'incidenza (%) regionale nel consumo (confezioni) di farmaci biosimilari ed analisi del prezzo medio

Regione	Biosimilare: inc. % nel periodo gen-dic 2023	Biosimilare: inc. % a dic 2023	Biosimilare: prezzo medio per confezione nel periodo gen-dic 2023	Biosimilare: prezzo medio per confezione a dic 2023	Originator: prezzo medio per confezione nel periodo gen-dic 2023	Originator: prezzo medio per confezione a dic 2023	Prezzo medio della molecola (originator + biosimilare) per il periodo gen-dic 2023	Prezzo medio molecola (originator + biosimilare) a dic 2023	Stima del potenziale risparmio per il periodo gen-dic 2023
ABRUZZO	34,5%	34,4%	€191,64	€110,39	€309,02	€308,51	€226,49	€186,59	€ 147.528
LIGURIA	29,1%	0%	€97,36	€0,00	€182,82	€175,73	€117,30	€175,73	€ 0
MOLISE	27,4%	32,3%	€87,52	€36,88	€148,65	€140,24	€115,05	€54,11	€ 0
BASILICATA	27,1%	0%	€181,97	€0,00	€183,28	€0,00	€182,31	€0,00	€ 9.826
EMILIA	24,6%	36,4%	€84,98	€85,20	€218,03	€228,25	€98,56	€96,79	€ 0
VENETO	22,1%	16,6%	€144,39	€137,64	€155,02	€159,96	€148,34	€147,96	€ 0
UMBRIA	22%	48%	€155,16	€146,46	€198,00	€198,00	€157,51	€153,82	€ 0
TOSCANA	20,1%	26,9%	€81,55	€81,78	€169,22	€163,62	€122,58	€124,01	€ 0
PA TRENTO	18,7%	10,8%	€176,59	€159,59	€196,34	€188,97	€185,17	€170,49	€ 16.583
SARDEGNA	18,6%	16,5%	€126,07	€101,37	€0,00	€0,00	€126,07	€101,37	€ 0
SICILIA	18,1%	64,2%	€156,90	€132,22	€168,55	€145,97	€164,94	€135,67	€ 0
FRIULI	16,5%	51,9%	€122,57	€125,91	€157,57	€0,00	€137,10	€125,91	€ 0
ITALIA	16,3%	29,4%	€127,05	€123,68	€213,24	€225,45	€172,49	€169,17	€ 2.444.561
PUGLIA	15,3%	13%	€155,26	€152,51	€224,41	€208,66	€185,05	€178,45	€ 65.742
LAZIO	12,6%	14,9%	€145,73	€139,17	€184,14	€184,14	€158,32	€159,52	€ 0
MARCHE	12,3%	2,9%	€151,78	€228,17	€235,27	€179,42	€207,88	€181,70	€ 87.380
CAMPANIA	12,1%	11,9%	€149,82	€164,57	€180,64	€168,40	€169,82	€166,90	€ 0
PIEMONTE	10%	17,4%	€155,56	€116,76	€131,65	€94,56	€144,26	€108,53	€ 0
CALABRIA	8,9%	0%	€151,58	€0,00	€153,82	€190,65	€153,19	€190,65	€ 0
V.AOSTA	4,7%	28,6%	€168,90	€245,85	€165,80	€0,00	€166,21	€245,85	€ 0
PA BOLZANO	1,3%	0%	€156,36	€0,00	€158,40	€133,06	€158,21	€133,06	€ 0
LOMBARDIA	0%	0%	€0,00	€0,00	€311,24	€320,89	€311,24	€320,89	€ 2.117.502



FOLLITROPINE - Scostamento assoluto rispetto al prezzo medio Italia

Regione	Biosimilare: scostamento Vs prezzo medio Italia (gen-dic 2023)	Biosimilare: scostamento Vs prezzo medio Italia (dic 2023)	Originator: scostamento Vs prezzo medio Italia (gen-dic 2023)	Originator: scostamento Vs prezzo medio Italia (dic 2023)	Molecola (originator + biosimilare): scostamento Vs prezzo medio Italia (gen-dic 2023)	Molecola (originator + biosimilare): scostamento Vs prezzo medio Italia (dic 2023)
ABRUZZO	€64,59	€-13,29	€95,78	€83,06	€54,00	€17,42
LIGURIA	€-29,69	€-123,68	€-30,41	€-49,72	€-55,19	€6,57
MOLISE	€-39,53	€-86,80	€-64,59	€-85,21	€-57,44	€-115,06
BASILICATA	€54,92	€-123,68	€-29,96	€-225,45	€9,83	€-169,17
EMILIA	€-42,07	€-38,48	€4,79	€2,81	€-73,92	€-72,38
VENETO	€17,34	€13,96	€-58,21	€-65,49	€-24,15	€-21,21
UMBRIA	€28,11	€22,78	€-15,24	€-27,45	€-14,98	€-15,34
TOSCANA	€-45,50	€-41,90	€-44,02	€-61,83	€-49,90	€-45,16
PA TRENTO	€49,54	€35,91	€-16,90	€-36,48	€12,68	€1,32
SARDEGNA	€-0,98	€-22,31	€-213,24	€-225,45	€-46,42	€-67,80
SICILIA	€29,85	€8,54	€-44,69	€-79,47	€-7,55	€-33,49
FRIULI	€-4,48	€2,23	€-55,66	€-225,45	€-35,39	€-43,25
ITALIA	€0,00	€0,00	€0,00	€0,00	€0,00	€0,00
PUGLIA	€28,21	€28,83	€11,17	€-16,79	€12,56	€9,28
LAZIO	€18,68	€15,48	€-29,10	€-41,31	€-14,17	€-9,65
MARCHE	€24,73	€104,49	€22,03	€-46,03	€35,39	€12,54
CAMPANIA	€22,77	€40,89	€-32,60	€-57,05	€-2,67	€-2,27
PIEMONTE	€28,51	€-6,92	€-81,59	€-130,89	€-28,23	€-60,64
CALABRIA	€24,53	€-123,68	€-59,42	€-34,80	€-19,30	€21,48
V.AOSTA	€41,85	€122,17	€-47,44	€-225,45	€-6,27	€76,68
PA BOLZANO	€29,31	€-123,68	€-54,84	€-92,39	€-14,28	€-36,11
LOMBARDIA	€-127,05	€-123,68	€98,00	€95,44	€138,75	€151,72



FOLLITROPINE - Costo medio valutato per confezione, DDD, unità posologica (gen-dic 2023)

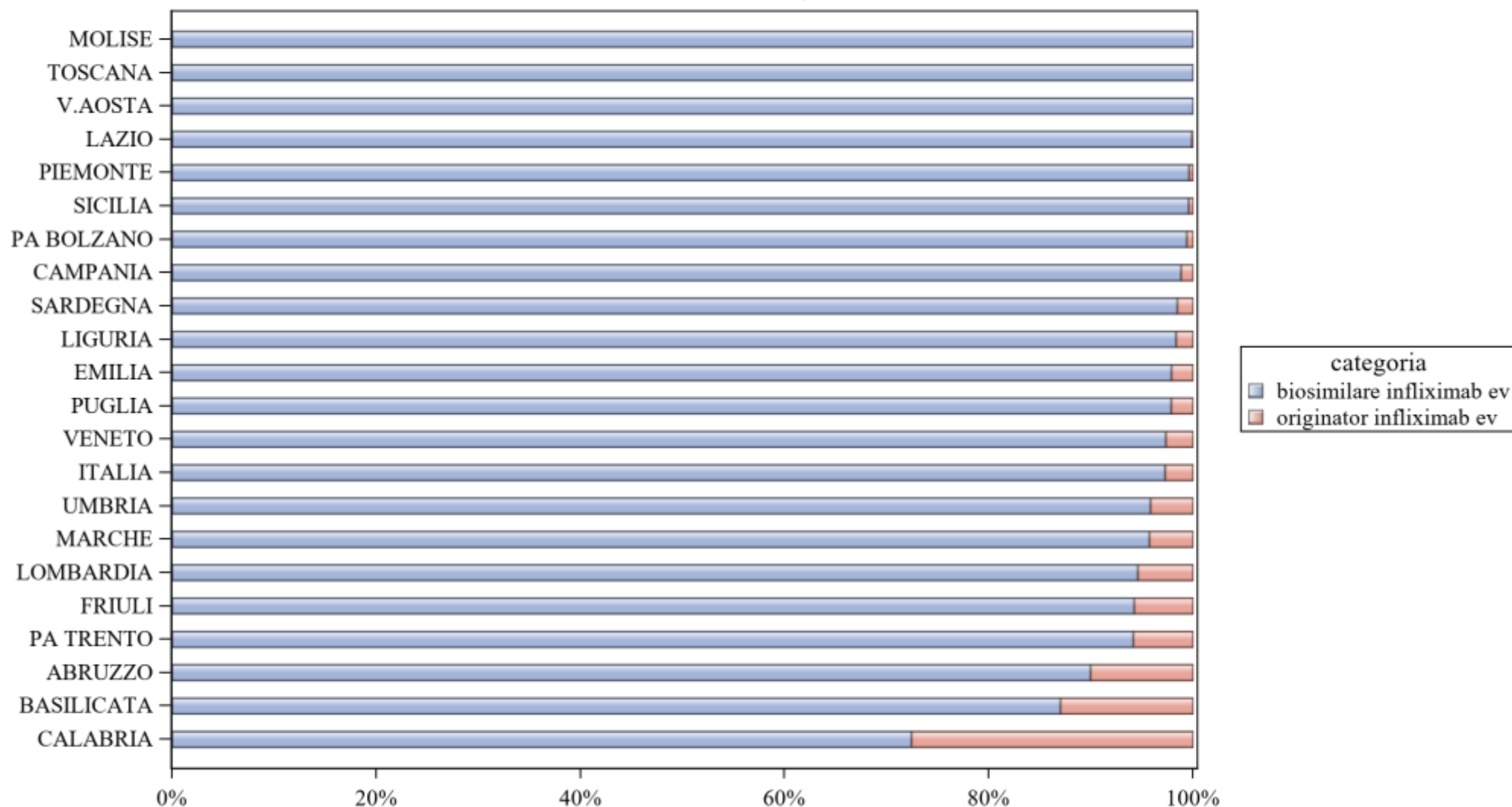
Regione	Biosimilare: prezzo medio per confezione valutato sul periodo gen-dic 2023	Biosimilare: costo medio per DDD valutato sul periodo gen-dic 2023	Biosimilare: costo medio per unità posologica valutato sul periodo gen-dic 2023	Originator: prezzo medio per confezione valutato sul periodo gen-dic 2023	Originator: costo medio per DDD valutato sul periodo gen-dic 2023	Originator: costo medio per unità posologica valutato sul periodo gen-dic 2023	Originator+biosimilare: prezzo medio per confezione valutato sul periodo gen-dic 2023	Originator+biosimilare: costo medio per DDD valutato sul periodo gen-dic 2023	Originator+biosimilare: costo medio per unità posologica valutato sul periodo gen-dic 2023
ABRUZZO	€191,64	€18,25	€20,37	€309,02	€25,72	€22,06	€226,49	€20,68	€21,02
BASILICATA	€181,97	€12,91	€14,69	€183,28	€15,68	€13,42	€182,31	€13,53	€14,33
CALABRIA	€151,58	€13,75	€15,51	€153,82	€15,99	€13,81	€153,19	€15,30	€14,25
CAMPANIA	€149,82	€12,80	€10,20	€180,64	€15,25	€13,20	€169,82	€14,40	€12,10
EMILIA	€84,98	€13,04	€9,40	€218,03	€17,28	€15,32	€98,56	€13,80	€10,30
FRIULI	€122,57	€14,33	€10,40	€157,57	€15,93	€13,66	€137,10	€15,05	€11,73
ITALIA	€127,05	€13,41	€11,01	€213,24	€18,61	€16,02	€172,49	€16,40	€13,83
LAZIO	€145,73	€13,62	€10,98	€184,14	€15,35	€13,15	€158,32	€14,23	€11,72
LIGURIA	€97,36	€15,49	€16,45	€182,82	€16,84	€14,56	€117,30	€15,95	€15,71
LOMBARDIA	.	.	.	€311,24	€27,17	€23,32	€311,24	€27,17	€23,32
MARCHE	€151,78	€16,96	€15,30	€235,27	€23,00	€19,70	€207,88	€21,19	€18,43
MOLISE	€87,52	€13,98	€10,63	€148,65	€14,02	€12,19	€115,05	€14,01	€11,48
PA BOLZANO	€156,36	€11,67	€31,27	€158,40	€13,86	€11,86	€158,21	€13,62	€12,59
PA TRENTO	€176,59	€14,03	€11,95	€196,34	€16,88	€14,47	€185,17	€15,21	€12,99
PIEMONTE	€155,56	€14,90	€9,75	€131,65	€13,75	€11,90	€144,26	€14,38	€10,57
PUGLIA	€155,26	€13,98	€12,92	€224,41	€20,41	€17,63	€185,05	€16,73	€15,01
SARDEGNA	€126,07	€11,70	€7,02	.	.	.	€126,07	€11,70	€7,02
SICILIA	€156,90	€12,13	€9,82	€168,55	€14,03	€12,07	€164,94	€13,41	€11,31
TOSCANA	€81,55	€13,06	€14,14	€169,22	€14,77	€12,66	€122,58	€14,12	€13,15
UMBRIA	€155,16	€14,26	€13,65	€198,00	€16,50	€14,14	€157,51	€14,39	€13,69
V.AOSTA	€168,90	€12,06	€51,41	€165,80	€14,02	€12,01	€166,21	€13,72	€13,42
VENETO	€144,39	€12,73	€9,89	€155,02	€13,84	€11,86	€148,34	€13,14	€10,57



FOLLITROPINE - Costo medio valutato per confezione, DDD, unità posologica (dic 2023)

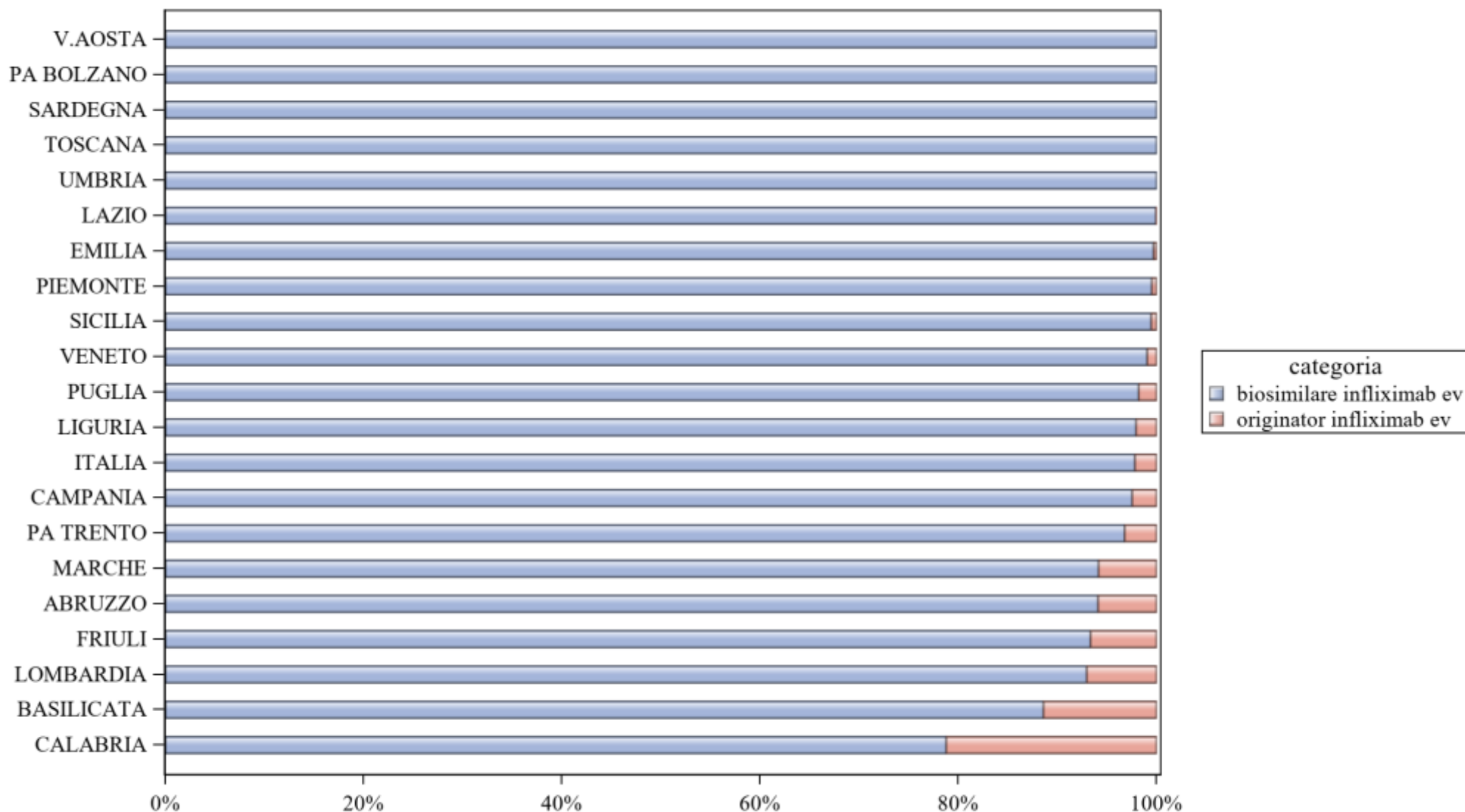
Regione	Biosimilare: prezzo medio per confezione valutato nel mese di dic 2023	Biosimilare: costo medio per DDD valutato nel mese di dic 2023	Biosimilare: costo medio per unità posologica valutato nel mese di dic 2023	Originator: prezzo medio per confezione valutato nel mese di dic 2023	Originator: costo medio per DDD valutato nel mese di dic 2023	Originator: costo medio per unità posologica valutato nel mese di dic 2023	Originator+biosimilare: prezzo medio per confezione valutato nel mese di dic 2023	Originator+biosimilare: costo medio per DDD valutato nel mese di dic 2023	Originator+biosimilare: costo medio per unità posologica valutato nel mese di dic 2023
ABRUZZO	€110,39	€16,46	€13,59	€308,51	€25,71	€22,04	€186,59	€21,34	€17,97
BASILICATA	€0,00	€0,00	€0,00	€0,00	€0,00	€0,00	.	.	.
CALABRIA	€0,00	€0,00	€0,00	€190,65	€16,09	€14,07	€190,65	€16,09	€14,07
CAMPANIA	€164,57	€12,89	€11,51	€168,40	€14,40	€12,50	€166,90	€13,78	€12,10
EMILIA	€85,20	€12,67	€8,90	€228,25	€17,29	€15,63	€96,79	€13,35	€9,70
FRIULI	€125,91	€14,38	€9,65	€0,00	€0,00	€0,00	€125,91	€14,38	€9,65
ITALIA	€123,68	€11,61	€7,81	€225,45	€19,46	€16,76	€169,17	€15,29	€11,46
LAZIO	€139,17	€13,17	€8,99	€184,14	€15,35	€13,15	€159,52	€14,22	€10,77
LIGURIA	€0,00	€0,00	€0,00	€175,73	€16,85	€14,36	€175,73	€16,85	€14,36
LOMBARDIA	€0,00	€0,00	€0,00	€320,89	€27,18	€23,34	€320,89	€27,18	€23,34
MARCHE	€228,17	€18,01	€13,69	€179,42	€22,28	€18,78	€181,70	€21,97	€18,38
MOLISE	€36,88	€12,29	€36,88	€140,24	€14,02	€14,02	€54,11	€12,99	€21,64
PA BOLZANO	€0,00	€0,00	€0,00	€133,06	€13,86	€11,77	€133,06	€13,86	€11,77
PA TRENTO	€159,59	€13,27	€11,85	€188,97	€16,85	€14,44	€170,49	€14,54	€12,80
PIEMONTE	€116,76	€14,02	€10,32	€94,56	€14,02	€12,24	€108,53	€14,02	€10,87
PUGLIA	€152,51	€13,14	€11,40	€208,66	€18,82	€16,09	€178,45	€15,70	€13,53
SARDEGNA	€101,37	€11,90	€7,57	€0,00	€0,00	€0,00	€101,37	€11,90	€7,57
SICILIA	€132,22	€10,89	€6,78	€145,97	€12,20	€10,53	€135,67	€11,22	€7,50
TOSCANA	€81,78	€13,21	€12,94	€163,62	€14,79	€12,65	€124,01	€14,24	€12,74
UMBRIA	€146,46	€11,72	€29,29	€198,00	€16,50	€14,14	€153,82	€12,38	€24,47
V.AOSTA	€245,85	€12,29	€49,17	€0,00	€0,00	€0,00	€245,85	€12,29	€49,17
VENETO	€137,64	€12,63	€10,40	€159,96	€13,86	€11,90	€147,96	€13,21	€11,10

INFLIXIMAB (ev) - Variabilità regionale nell'incidenza (%) del consumo (confezioni) dei farmaci biosimilari (cumulato gennaio 2023)



Elaborazione AIFA - Ufficio Monitoraggio della Spesa Farmaceutica e Rapporti con le Regioni

INFLIXIMAB (ev) - Variabilità regionale nell'incidenza (%) del consumo (confezioni) dei farmaci biosimilari (dic 2023)



Elaborazione AIFA - Ufficio Monitoraggio della Spesa Farmaceutica e Rapporti con le Regioni



INFLIXIMAB (ev) - Tabella di sintesi dell'incidenza (%) regionale nel consumo (confezioni) di farmaci biosimilari ed analisi del prezzo medio

Regione	Biosimilare: inc. % nel periodo gen-dic 2023	Biosimilare: inc. % a dic 2023	Biosimilare: prezzo medio per confezione nel periodo gen-dic 2023	Biosimilare: prezzo medio per confezione a dic 2023	Originator: prezzo medio per confezione nel periodo gen-dic 2023	Originator: prezzo medio per confezione a dic 2023	Prezzo medio della molecola (originator + biosimilare) per il periodo gen-dic 2023	Prezzo medio molecola (originator + biosimilare) a dic 2023	Stima del potenziale risparmio per il periodo gen-dic 2023
TOSCANA	100%	100%	€58,49	€58,73	€0,00	€0,00	€58,49	€58,73	€ 0
V.AOSTA	100%	100%	€61,59	€61,58	€0,00	€0,00	€61,59	€61,58	€ 0
MOLISE	100%	0%	€60,35	€0,00	€0,00	€0,00	€60,35	€0,00	€ 0
LAZIO	99,9%	99,9%	€85,29	€82,01	€288,89	€288,90	€85,57	€82,14	€ 457.117
PIEMONTE	99,6%	99,5%	€59,49	€60,59	€288,89	€288,89	€60,42	€61,71	€ 0
SICILIA	99,6%	99,5%	€76,48	€72,72	€288,89	€288,89	€77,42	€73,88	€ 76.541
PA BOLZANO	99,4%	100%	€56,52	€55,44	€288,89	€0,00	€57,99	€55,44	€ 0
CAMPANIA	98,8%	97,5%	€56,06	€56,25	€288,89	€288,89	€58,84	€61,97	€ 0
SARDEGNA	98,4%	100%	€59,84	€60,91	€288,89	€0,00	€63,41	€60,91	€ 0
LIGURIA	98,3%	97,9%	€60,68	€60,50	€288,89	€288,89	€64,51	€65,23	€ 0
EMILIA	97,9%	99,7%	€65,73	€63,05	€288,89	€288,89	€70,49	€63,75	€ 0
PUGLIA	97,8%	98,2%	€59,23	€59,97	€288,89	€288,89	€64,17	€64,09	€ 0
VENETO	97,3%	99,1%	€59,57	€59,53	€288,89	€288,89	€65,72	€61,71	€ 0
ITALIA	97,2%	97,8%	€68,82	€67,62	€287,07	€286,82	€74,85	€72,40	€ 1.912.104
UMBRIA	96,1%	100%	€98,00	€74,41	€288,89	€0,00	€105,98	€74,41	€ 119.840
MARCHE	95,7%	94,1%	€114,09	€72,50	€288,89	€288,89	€121,59	€85,17	€ 441.650
LOMBARDIA	94,6%	93%	€64,42	€63,55	€288,89	€288,89	€76,59	€79,43	€ 76.754
FRIULI	94,2%	93,3%	€67,86	€67,49	€288,89	€288,89	€80,63	€82,25	€ 55.531
PA TRENTO	94,1%	96,8%	€56,12	€55,44	€288,89	€288,89	€69,78	€62,97	€ 0
ABRUZZO	89,9%	94,1%	€83,12	€88,17	€288,89	€288,89	€103,82	€100,01	€ 161.601
BASILICATA	87%	88,6%	€61,29	€58,37	€288,89	€288,89	€90,89	€84,69	€ 60.808
CALABRIA	72,4%	78,8%	€129,22	€151,49	€276,65	€270,68	€169,90	€176,79	€ 462.261

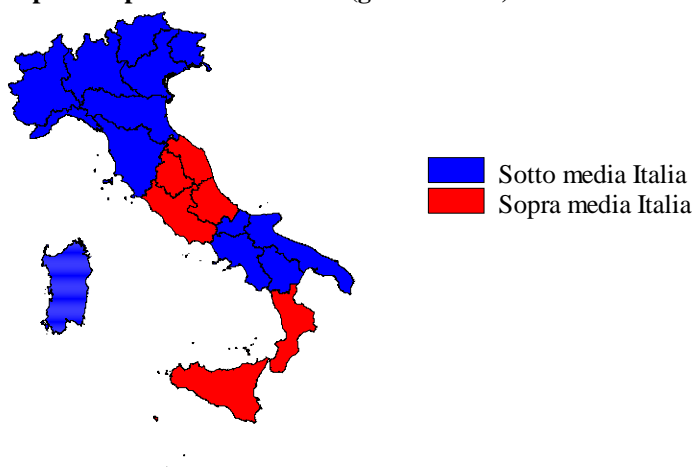


INFLIXIMAB (ev) - Scostamento assoluto rispetto al prezzo medio Italia

Regione	Biosimilare: scostamento Vs prezzo medio Italia (gen-dic 2023)	Biosimilare: scostamento Vs prezzo medio Italia (dic 2023)	Originator: scostamento Vs prezzo medio Italia (gen-dic 2023)	Originator: scostamento Vs prezzo medio Italia (dic 2023)	Molecola (originator + biosimilare): scostamento Vs prezzo medio Italia (gen-dic 2023)	Molecola (originator + biosimilare): scostamento Vs prezzo medio Italia (dic 2023)
TOSCANA	€-10,33	€-8,89	€-287,07	€-286,82	€-16,35	€-13,67
V.AOSTA	€-7,23	€-6,04	€-287,07	€-286,82	€-13,25	€-10,82
MOLISE	€-8,47	€-67,62	€-287,07	€-286,82	€-14,49	€-72,40
LAZIO	€16,47	€14,39	€1,83	€2,08	€10,72	€9,74
PIEMONTE	€-9,33	€-7,02	€1,83	€2,07	€-14,43	€-10,69
SICILIA	€7,65	€5,10	€1,83	€2,08	€2,58	€1,48
PA BOLZANO	€-12,30	€-12,18	€1,83	€-286,82	€-16,86	€-16,96
CAMPANIA	€-12,77	€-11,37	€1,83	€2,08	€-16,01	€-10,43
SARDEGNA	€-8,99	€-6,70	€1,83	€-286,82	€-11,44	€-11,48
LIGURIA	€-8,14	€-7,12	€1,83	€2,07	€-10,33	€-7,17
EMILIA	€-3,09	€-4,56	€1,83	€2,08	€-4,35	€-8,65
PUGLIA	€-9,59	€-7,65	€1,83	€2,08	€-10,67	€-8,31
VENETO	€-9,25	€-8,09	€1,83	€2,08	€-9,12	€-10,69
ITALIA	€0,00	€0,00	€0,00	€0,00	€0,00	€0,00
UMBRIA	€29,17	€6,80	€1,83	€-286,82	€31,14	€2,02
MARCHE	€45,27	€4,88	€1,83	€2,08	€46,74	€12,77
LOMBARDIA	€-4,40	€-4,07	€1,83	€2,08	€1,75	€7,03
FRIULI	€-0,97	€-0,12	€1,83	€2,08	€5,78	€9,86
PA TRENTO	€-12,70	€-12,18	€1,83	€2,08	€-5,07	€-9,43
ABRUZZO	€14,30	€20,55	€1,83	€2,08	€28,97	€27,61
BASILICATA	€-7,54	€-9,24	€1,83	€2,08	€16,04	€12,29
CALABRIA	€60,39	€83,87	€-10,42	€-16,14	€95,06	€104,39

INFLIXIMAB (ev) - BIOSIMILARE


Scostamento rispetto al prezzo medio Italia (gen-dic 2023)



Fonte: AIFA

INFLIXIMAB (ev) - ORIGINATOR

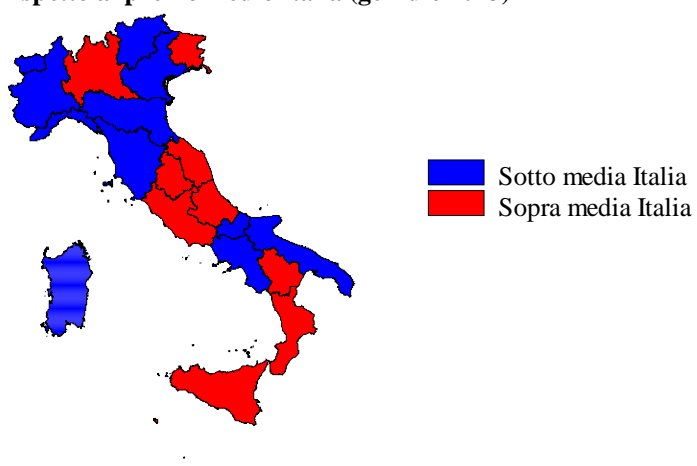
Scostamento rispetto al prezzo medio Italia (gen-dic 2023)



Fonte: AIFA

INFLIXIMAB (ev) - ORIGINATOR+BIOSIMILARE

Scostamento rispetto al prezzo medio Italia (gen-dic 2023)



Fonte: AIFA



INFLIXIMAB (ev) - Costo medio valutato per confezione, DDD, unità posologica (gen-dic 2023)

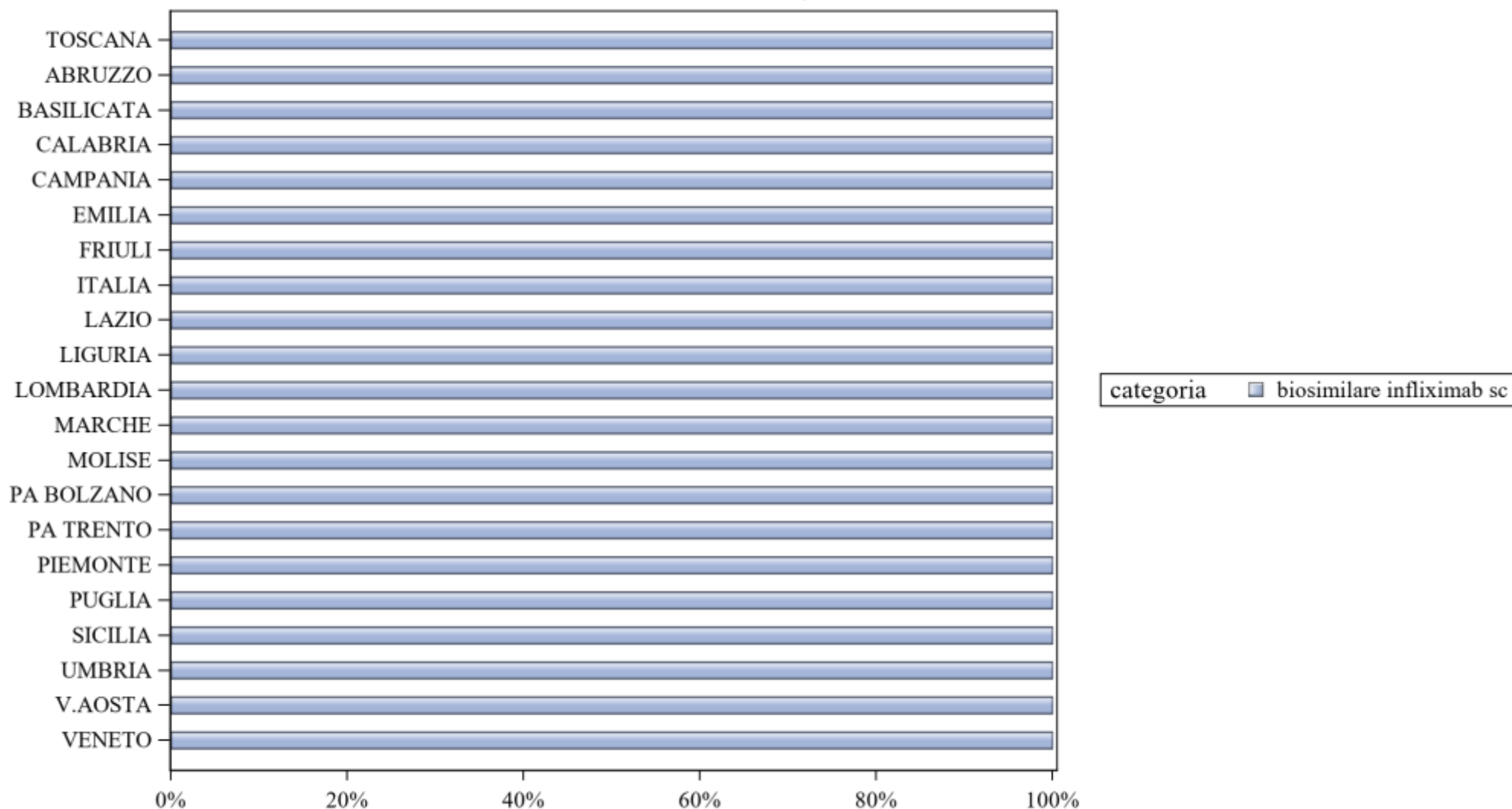
Regione	Biosimilare: prezzo medio per confezione valutato sul periodo gen-dic 2023	Biosimilare: costo medio per DDD valutato sul periodo gen-dic 2023	Biosimilare: costo medio per unità posologica valutato sul periodo gen-dic 2023	Originator: prezzo medio per confezione valutato sul periodo gen-dic 2023	Originator: costo medio per DDD valutato sul periodo gen-dic 2023	Originator: costo medio per unità posologica valutato sul periodo gen-dic 2023	Originator+biosimilare: prezzo medio per confezione valutato sul periodo gen-dic 2023	Originator+biosimilare: costo medio per DDD valutato sul periodo gen-dic 2023	Originator+biosimilare: costo medio per unità posologica valutato sul periodo gen-dic 2023
ABRUZZO	€83,12	€3,12	€0,83	€288,89	€10,83	€2,89	€103,82	€3,89	€1,04
BASILICATA	€61,29	€2,30	€0,61	€288,89	€10,83	€2,89	€90,89	€3,41	€0,91
CALABRIA	€129,22	€4,85	€1,29	€276,65	€10,37	€2,77	€169,90	€6,37	€1,70
CAMPANIA	€56,06	€2,10	€0,56	€288,89	€10,83	€2,89	€58,84	€2,21	€0,59
EMILIA	€65,73	€2,47	€0,66	€288,89	€10,83	€2,89	€70,49	€2,64	€0,70
FRIULI	€67,86	€2,54	€0,68	€288,89	€10,83	€2,89	€80,63	€3,02	€0,81
ITALIA	€68,82	€2,58	€0,69	€287,07	€10,76	€2,87	€74,85	€2,81	€0,75
LAZIO	€85,29	€3,20	€0,85	€288,89	€10,83	€2,89	€85,57	€3,21	€0,86
LIGURIA	€60,68	€2,28	€0,61	€288,89	€10,83	€2,89	€64,51	€2,42	€0,65
LOMBARDIA	€64,42	€2,42	€0,64	€288,89	€10,83	€2,89	€76,59	€2,87	€0,77
MARCHE	€114,09	€4,28	€1,14	€288,89	€10,83	€2,89	€121,59	€4,56	€1,22
MOLISE	€60,35	€2,26	€0,60	.	.	.	€60,35	€2,26	€0,60
PA BOLZANO	€56,52	€2,12	€0,57	€288,89	€10,83	€2,89	€57,99	€2,17	€0,58
PA TRENTO	€56,12	€2,10	€0,56	€288,89	€10,83	€2,89	€69,78	€2,62	€0,70
PIEMONTE	€59,49	€2,23	€0,59	€288,89	€10,83	€2,89	€60,42	€2,27	€0,60
PUGLIA	€59,23	€2,22	€0,59	€288,89	€10,83	€2,89	€64,17	€2,41	€0,64
SARDEGNA	€59,84	€2,24	€0,60	€288,89	€10,83	€2,89	€63,41	€2,38	€0,63
SICILIA	€76,48	€2,87	€0,76	€288,89	€10,83	€2,89	€77,42	€2,90	€0,77
TOSCANA	€58,49	€2,19	€0,58	.	.	.	€58,49	€2,19	€0,58
UMBRIA	€98,00	€3,67	€0,98	€288,89	€10,83	€2,89	€105,98	€3,97	€1,06
V.AOSTA	€61,59	€2,31	€0,62	.	.	.	€61,59	€2,31	€0,62
VENETO	€59,57	€2,23	€0,60	€288,89	€10,83	€2,89	€65,72	€2,46	€0,66



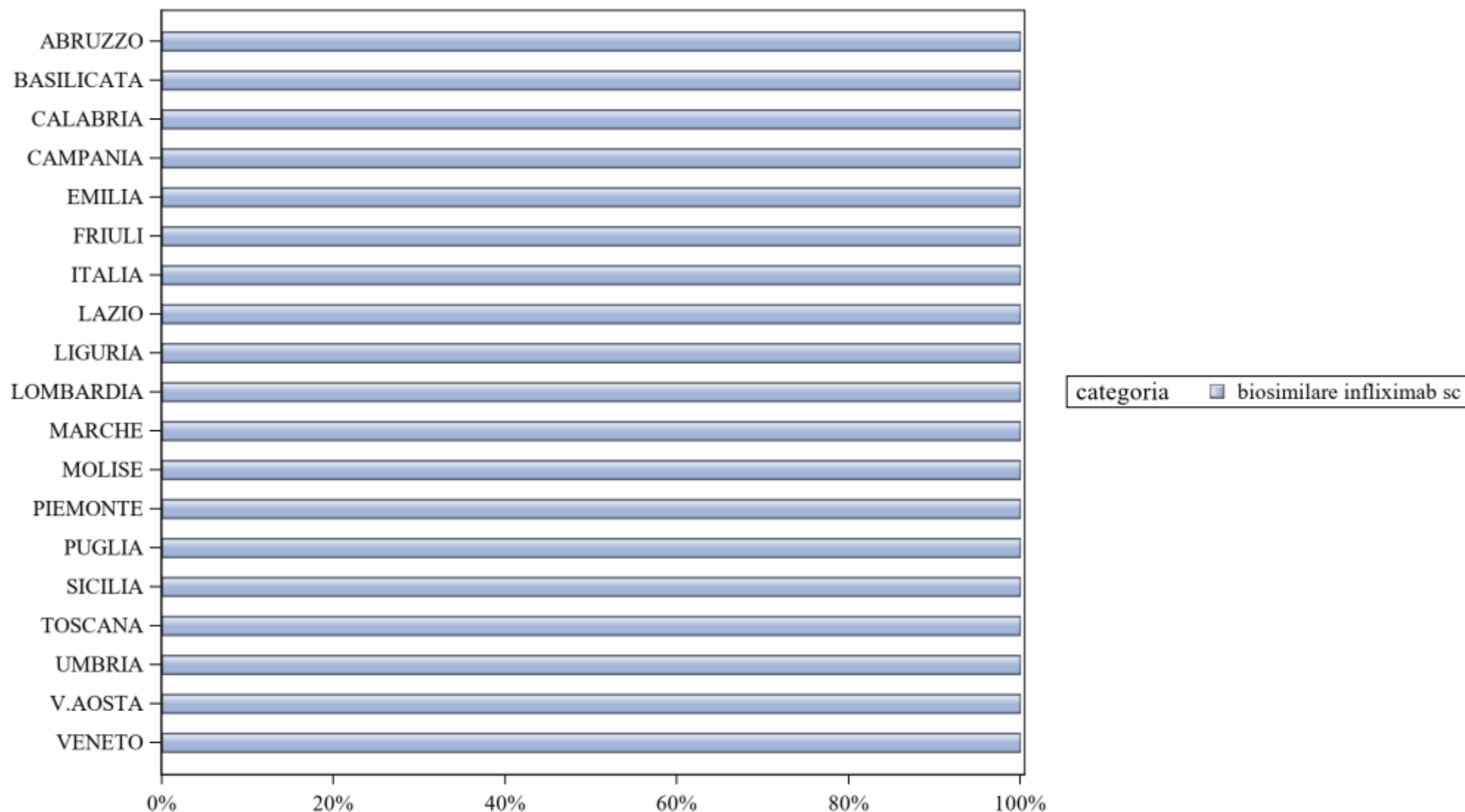
INFLIXIMAB (ev) - Costo medio valutato per confezione, DDD, unità posologica (dic 2023)

Regione	Biosimilare: prezzo medio per confezione valutato nel mese di dic 2023	Biosimilare: costo medio per DDD valutato nel mese di dic 2023	Biosimilare: costo medio per unità posologica valutato nel mese di dic 2023	Originator: prezzo medio per confezione valutato nel mese di dic 2023	Originator: costo medio per DDD valutato nel mese di dic 2023	Originator: costo medio per unità posologica valutato nel mese di dic 2023	Originator+biosimilare: prezzo medio per confezione valutato nel mese di dic 2023	Originator+biosimilare: costo medio per DDD valutato nel mese di dic 2023	Originator+biosimilare: costo medio per unità posologica valutato nel mese di dic 2023
ABRUZZO	€88,17	€3,31	€0,88	€288,89	€10,83	€2,89	€100,01	€3,75	€1,00
BASILICATA	€58,37	€2,19	€0,58	€288,89	€10,83	€2,89	€84,69	€3,18	€0,85
CALABRIA	€151,49	€5,68	€1,51	€270,68	€10,15	€2,71	€176,79	€6,63	€1,77
CAMPANIA	€56,25	€2,11	€0,56	€288,89	€10,83	€2,89	€61,97	€2,32	€0,62
EMILIA	€63,05	€2,36	€0,63	€288,89	€10,83	€2,89	€63,75	€2,39	€0,64
FRIULI	€67,49	€2,53	€0,67	€288,89	€10,83	€2,89	€82,25	€3,08	€0,82
ITALIA	€67,62	€2,54	€0,68	€286,82	€10,76	€2,87	€72,40	€2,71	€0,72
LAZIO	€82,01	€3,08	€0,82	€288,90	€10,83	€2,89	€82,14	€3,08	€0,82
LIGURIA	€60,50	€2,27	€0,60	€288,89	€10,83	€2,89	€65,23	€2,45	€0,65
LOMBARDIA	€63,55	€2,38	€0,64	€288,89	€10,83	€2,89	€79,43	€2,98	€0,79
MARCHE	€72,50	€2,72	€0,73	€288,89	€10,83	€2,89	€85,17	€3,19	€0,85
MOLISE	€0,00	€0,00	€0,00
PA BOLZANO	€55,44	€2,08	€0,55	€0,00	€0,00	€0,00	€55,44	€2,08	€0,55
PA TRENTO	€55,44	€2,08	€0,55	€288,89	€10,83	€2,89	€62,97	€2,36	€0,63
PIEMONTE	€60,59	€2,27	€0,61	€288,89	€10,83	€2,89	€61,71	€2,31	€0,62
PUGLIA	€59,97	€2,25	€0,60	€288,89	€10,83	€2,89	€64,09	€2,40	€0,64
SARDEGNA	€60,91	€2,28	€0,61	€0,00	€0,00	€0,00	€60,91	€2,28	€0,61
SICILIA	€72,72	€2,73	€0,73	€288,89	€10,83	€2,89	€73,88	€2,77	€0,74
TOSCANA	€58,73	€2,20	€0,59	€0,00	€0,00	€0,00	€58,73	€2,20	€0,59
UMBRIA	€74,41	€2,79	€0,74	€0,00	€0,00	€0,00	€74,41	€2,79	€0,74
V.AOSTA	€61,58	€2,31	€0,62	.	.	.	€61,58	€2,31	€0,62
VENETO	€59,53	€2,23	€0,60	€288,89	€10,83	€2,89	€61,71	€2,31	€0,62

INFLIXIMAB (sc) - Variabilità regionale nell'incidenza (%) del consumo (confezioni) dei farmaci biosimilari (cumulato gennaio 2023)



Elaborazione AIFA - Ufficio Monitoraggio della Spesa Farmaceutica e Rapporti con le Regioni

INFLIXIMAB (sc) - Variabilità regionale nell'incidenza (%) del consumo (confezioni) dei farmaci biosimilari (dic 2023)

Elaborazione AIFA - Ufficio Monitoraggio della Spesa Farmaceutica e Rapporti con le Regioni



INFLIXIMAB (sc) - Tabella di sintesi dell'incidenza (%) regionale nel consumo (confezioni) di farmaci biosimilari ed analisi del prezzo medio

Regione	Biosimilare: inc. % nel periodo gen-dic 2023	Biosimilare: inc. % a dic 2023	Biosimilare: prezzo medio per confezione nel periodo gen-dic 2023	Biosimilare: prezzo medio per confezione a dic 2023	Originator: prezzo medio per confezione nel periodo gen-dic 2023	Originator: prezzo medio per confezione a dic 2023	Prezzo medio della molecola (originator + biosimilare) per il periodo gen-dic 2023	Prezzo medio molecola (originator + biosimilare) a dic 2023	Stima del potenziale risparmio per il periodo gen-dic 2023
VENETO	100%	100%	€247,85	€241,38	€0,00	€0,00	€247,85	€241,38	€ 6.152
V.AOSTA	100%	100%	€234,21	€234,21	€0,00	€0,00	€234,21	€234,21	€ 0
UMBRIA	100%	100%	€224,04	€234,21	€0,00	€0,00	€224,04	€234,21	€ 0
SICILIA	100%	100%	€234,71	€234,21	€0,00	€0,00	€234,71	€234,21	€ 0
PUGLIA	100%	100%	€234,85	€234,21	€0,00	€0,00	€234,85	€234,21	€ 0
TOSCANA	100%	100%	€234,78	€234,21	€0,00	€0,00	€234,78	€234,21	€ 0
PA TRENTO	100%	0%	€234,21	€0,00	€0,00	€0,00	€234,21	€0,00	€ 0
PIEMONTE	100%	100%	€234,79	€232,25	€0,00	€0,00	€234,79	€232,25	€ 0
PA BOLZANO	100%	0%	€500,07	€0,00	€0,00	€0,00	€500,07	€0,00	€ 9.421
MOLISE	100%	100%	€234,21	€234,21	€0,00	€0,00	€234,21	€234,21	€ 0
MARCHE	100%	100%	€342,37	€370,53	€0,00	€0,00	€342,37	€370,53	€ 60.669
LOMBARDIA	100%	100%	€380,84	€273,96	€0,00	€0,00	€380,84	€273,96	€ 551.542
ITALIA	100%	100%	€245,46	€247,45	€0,00	€0,00	€245,46	€247,45	€ 810.371
FRIULI	100%	100%	€234,21	€234,21	€0,00	€0,00	€234,21	€234,21	€ 0
EMILIA	100%	100%	€234,35	€234,21	€0,00	€0,00	€234,35	€234,21	€ 0
LAZIO	100%	100%	€125,73	€108,32	€0,00	€0,00	€125,73	€108,32	€ 0
CAMPANIA	100%	100%	€303,25	€346,19	€0,00	€0,00	€303,25	€346,19	€ 182.587
LIGURIA	100%	100%	€236,29	€234,21	€0,00	€0,00	€236,29	€234,21	€ 0
CALABRIA	100%	100%	€231,46	€234,21	€0,00	€0,00	€231,46	€234,21	€ 0
BASILICATA	100%	100%	€234,21	€234,21	€0,00	€0,00	€234,21	€234,21	€ 0
ABRUZZO	100%	100%	€234,21	€234,21	€0,00	€0,00	€234,21	€234,21	€ 0
SARDEGNA	0%	0%	€0,00	€0,00	€0,00	€0,00	€0,00	€0,00	€ 0

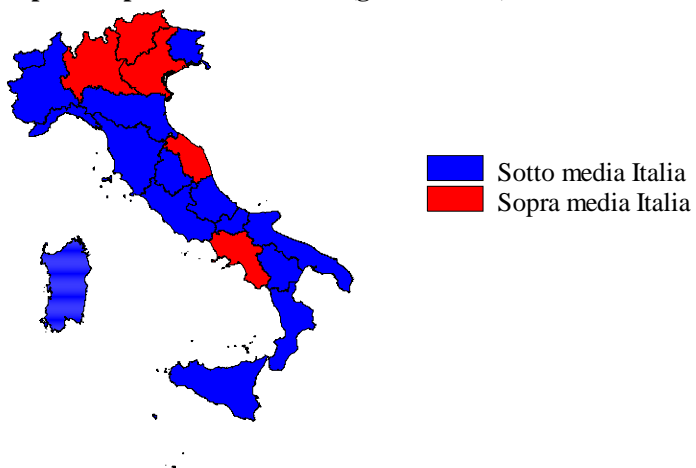


INFLIXIMAB (sc) - Scostamento assoluto rispetto al prezzo medio Italia

Regione	Biosimilare: scostamento Vs prezzo medio Italia (gen-dic 2023)	Biosimilare: scostamento Vs prezzo medio Italia (dic 2023)	Originator: scostamento Vs prezzo medio Italia (gen-dic 2023)	Originator: scostamento Vs prezzo medio Italia (dic 2023)	Molecola (originator + biosimilare): scostamento Vs prezzo medio Italia (gen-dic 2023)	Molecola (originator + biosimilare): scostamento Vs prezzo medio Italia (dic 2023)
VENETO	€2,40	€-6,07	€0,00	€0,00	€2,40	€-6,07
V.AOSTA	€-11,24	€-13,24	€0,00	€0,00	€-11,24	€-13,24
UMBRIA	€-21,42	€-13,24	€0,00	€0,00	€-21,42	€-13,24
SICILIA	€-10,75	€-13,24	€0,00	€0,00	€-10,75	€-13,24
PUGLIA	€-10,61	€-13,24	€0,00	€0,00	€-10,61	€-13,24
TOSCANA	€-10,68	€-13,24	€0,00	€0,00	€-10,68	€-13,24
PA TRENTO	€-11,24	€-247,45	€0,00	€0,00	€-11,24	€-247,45
PIEMONTE	€-10,67	€-15,20	€0,00	€0,00	€-10,67	€-15,20
PA BOLZANO	€254,62	€-247,45	€0,00	€0,00	€254,62	€-247,45
MOLISE	€-11,24	€-13,24	€0,00	€0,00	€-11,24	€-13,24
MARCHE	€96,92	€123,08	€0,00	€0,00	€96,92	€123,08
LOMBARDIA	€135,38	€26,51	€0,00	€0,00	€135,38	€26,51
ITALIA	€0,00	€0,00	€0,00	€0,00	€0,00	€0,00
FRIULI	€-11,24	€-13,24	€0,00	€0,00	€-11,24	€-13,24
EMILIA	€-11,10	€-13,24	€0,00	€0,00	€-11,10	€-13,24
LAZIO	€-119,72	€-139,13	€0,00	€0,00	€-119,72	€-139,13
CAMPANIA	€57,80	€98,74	€0,00	€0,00	€57,80	€98,74
LIGURIA	€-9,16	€-13,24	€0,00	€0,00	€-9,16	€-13,24
CALABRIA	€-14,00	€-13,24	€0,00	€0,00	€-14,00	€-13,24
BASILICATA	€-11,24	€-13,24	€0,00	€0,00	€-11,24	€-13,24
ABRUZZO	€-11,24	€-13,24	€0,00	€0,00	€-11,24	€-13,24
SARDEGNA	€-245,46	€-247,45	€0,00	€0,00	€-245,46	€-247,45

INFLIXIMAB (sc) - BIOSIMILARE

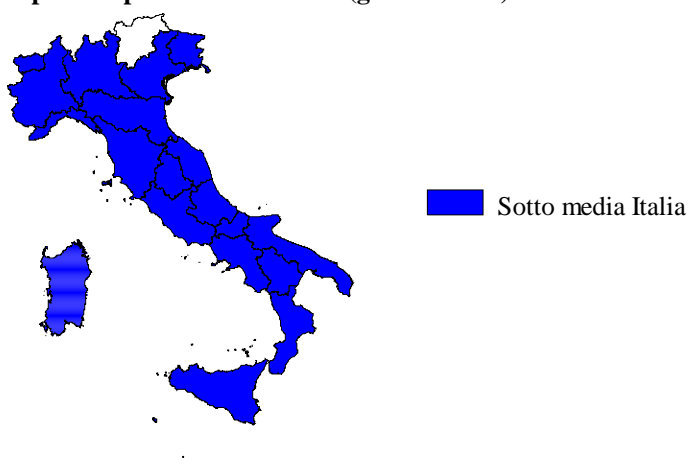
Scostamento rispetto al prezzo medio Italia (gen-dic 2023)



Fonte: AIFA

INFLIXIMAB (sc) - ORIGINATOR

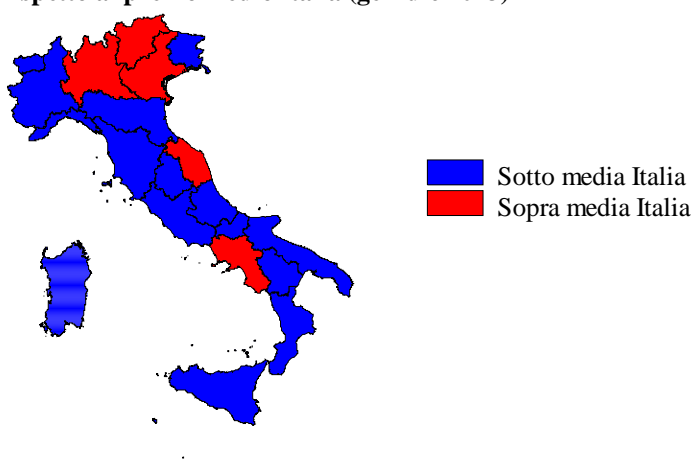
Scostamento rispetto al prezzo medio Italia (gen-dic 2023)



Fonte: AIFA

INFLIXIMAB (sc) - ORIGINATOR+BIOSIMILARE

Scostamento rispetto al prezzo medio Italia (gen-dic 2023)



Fonte: AIFA



INFLIXIMAB (sc) - Costo medio valutato per confezione, DDD, unità posologica (gen-dic 2023)

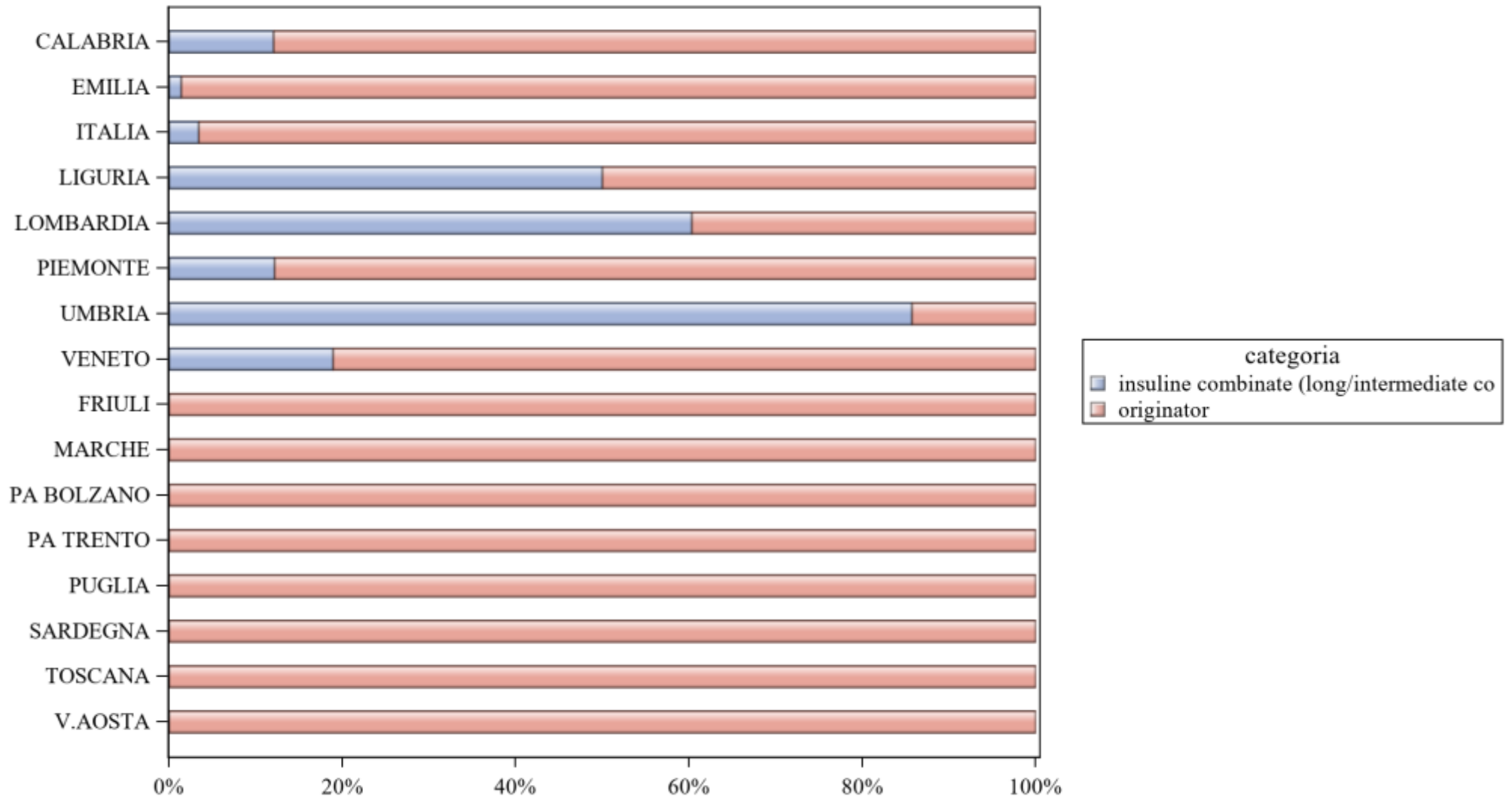
Regione	Biosimilare: prezzo medio per confezione valutato sul periodo gen-dic 2023	Biosimilare: costo medio per DDD valutato sul periodo gen-dic 2023	Biosimilare: costo medio per unità posologica valutato sul periodo gen-dic 2023	Originator: prezzo medio per confezione valutato sul periodo gen-dic 2023	Originator: costo medio per DDD valutato sul periodo gen-dic 2023	Originator: costo medio per unità posologica valutato sul periodo gen-dic 2023	Originator+biosimilare: prezzo medio per confezione valutato sul periodo gen-dic 2023	Originator+biosimilare: costo medio per DDD valutato sul periodo gen-dic 2023	Originator+biosimilare: costo medio per unità posologica valutato sul periodo gen-dic 2023
ABRUZZO	€234,21	€7,32	€1,95	.	.	.	€234,21	€7,32	€1,95
BASILICATA	€234,21	€7,32	€1,95	.	.	.	€234,21	€7,32	€1,95
CALABRIA	€231,46	€7,23	€1,93	.	.	.	€231,46	€7,23	€1,93
CAMPANIA	€303,25	€7,34	€1,96	.	.	.	€303,25	€7,34	€1,96
EMILIA	€234,35	€7,32	€1,95	.	.	.	€234,35	€7,32	€1,95
FRIULI	€234,21	€7,32	€1,95	.	.	.	€234,21	€7,32	€1,95
ITALIA	€245,46	€6,89	€1,84	.	.	.	€245,46	€6,89	€1,84
LAZIO	€125,73	€3,93	€1,05	.	.	.	€125,73	€3,93	€1,05
LIGURIA	€236,29	€7,33	€1,95	.	.	.	€236,29	€7,33	€1,95
LOMBARDIA	€380,84	€7,35	€1,96	.	.	.	€380,84	€7,35	€1,96
MARCHE	€342,37	€6,88	€1,83	.	.	.	€342,37	€6,88	€1,83
MOLISE	€234,21	€7,32	€1,95	.	.	.	€234,21	€7,32	€1,95
PA BOLZANO	€500,07	€7,32	€1,95	.	.	.	€500,07	€7,32	€1,95
PA TRENTO	€234,21	€7,32	€1,95	.	.	.	€234,21	€7,32	€1,95
PIEMONTE	€234,79	€7,34	€1,96	.	.	.	€234,79	€7,34	€1,96
PUGLIA	€234,85	€7,34	€1,96	.	.	.	€234,85	€7,34	€1,96
SARDEGNA
SICILIA	€234,71	€7,33	€1,96	.	.	.	€234,71	€7,33	€1,96
TOSCANA	€234,78	€7,34	€1,96	.	.	.	€234,78	€7,34	€1,96
UMBRIA	€224,04	€7,00	€1,87	.	.	.	€224,04	€7,00	€1,87
V.AOSTA	€234,21	€7,32	€1,95	.	.	.	€234,21	€7,32	€1,95
VENETO	€247,85	€7,32	€1,95	.	.	.	€247,85	€7,32	€1,95



INFLIXIMAB (sc) - Costo medio valutato per confezione, DDD, unità posologica (dic 2023)

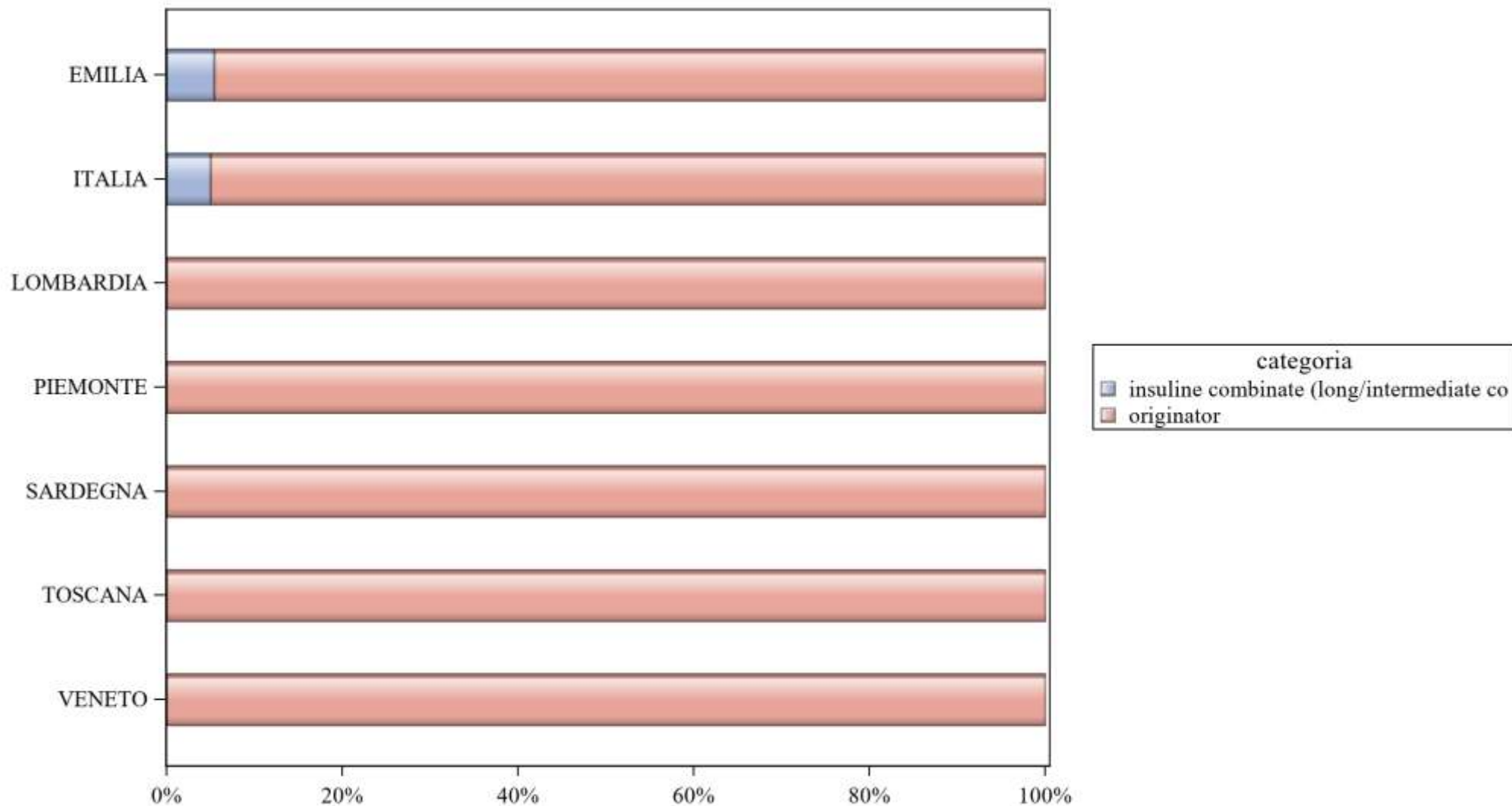
Regione	Biosimilare: prezzo medio per confezione valutato nel mese di dic 2023	Biosimilare: costo medio per DDD valutato nel mese di dic 2023	Biosimilare: costo medio per unità posologica valutato nel mese di dic 2023	Originator: prezzo medio per confezione valutato nel mese di dic 2023	Originator: costo medio per DDD valutato nel mese di dic 2023	Originator: costo medio per unità posologica valutato nel mese di dic 2023	Originator+biosimilare: prezzo medio per confezione valutato nel mese di dic 2023	Originator+biosimilare: costo medio per DDD valutato nel mese di dic 2023	Originator+biosimilare: costo medio per unità posologica valutato nel mese di dic 2023
ABRUZZO	€234,21	€7,32	€1,95	.	.	.	€234,21	€7,32	€1,95
BASILICATA	€234,21	€7,32	€1,95	.	.	.	€234,21	€7,32	€1,95
CALABRIA	€234,21	€7,32	€1,95	.	.	.	€234,21	€7,32	€1,95
CAMPANIA	€346,19	€7,32	€1,95	.	.	.	€346,19	€7,32	€1,95
EMILIA	€234,21	€7,32	€1,95	.	.	.	€234,21	€7,32	€1,95
FRIULI	€234,21	€7,32	€1,95	.	.	.	€234,21	€7,32	€1,95
ITALIA	€247,45	€7,18	€1,91	.	.	.	€247,45	€7,18	€1,91
LAZIO	€108,32	€3,39	€0,90	.	.	.	€108,32	€3,39	€0,90
LIGURIA	€234,21	€7,32	€1,95	.	.	.	€234,21	€7,32	€1,95
LOMBARDIA	€273,96	€7,32	€1,95	.	.	.	€273,96	€7,32	€1,95
MARCHE	€370,53	€6,88	€1,83	.	.	.	€370,53	€6,88	€1,83
MOLISE	€234,21	€7,32	€1,95	.	.	.	€234,21	€7,32	€1,95
PA BOLZANO	€0,00	€0,00	€0,00
PA TRENTO	€0,00	€0,00	€0,00
PIEMONTE	€232,25	€7,26	€1,94	.	.	.	€232,25	€7,26	€1,94
PUGLIA	€234,21	€7,32	€1,95	.	.	.	€234,21	€7,32	€1,95
SARDEGNA	€0,00	€0,00	€0,00
SICILIA	€234,21	€7,32	€1,95	.	.	.	€234,21	€7,32	€1,95
TOSCANA	€234,21	€7,32	€1,95	.	.	.	€234,21	€7,32	€1,95
UMBRIA	€234,21	€7,32	€1,95	.	.	.	€234,21	€7,32	€1,95
V.AOSTA	€234,21	€7,32	€1,95	.	.	.	€234,21	€7,32	€1,95
VENETO	€241,38	€7,32	€1,95	.	.	.	€241,38	€7,32	€1,95

INSULINE COMBinate (LONG/INTERMEDIATE CON FAST) - Variabilità regionale nell'incidenza (%) del consumo (confezioni) dei farmaci biosimilari (cumulato gen-dic 2023)



Elaborazione AIFA - Ufficio Monitoraggio della Spesa Farmaceutica e Rapporti con le Regioni

INSULINE COMBinate (LONG/INTERMEDIATE CON FAST) - Variabilità regionale nell'incidenza (%) del consumo (confezioni) dei farmaci biosimilari (dic 2023)



Elaborazione AIFA - Ufficio Monitoraggio della Spesa Farmaceutica e Rapporti con le Regioni



INSULINE COMBinate (LONG/INTERMEDIATE CON FAST) - Tabella di sintesi dell'incidenza (%) regionale nel consumo (confezioni) di farmaci biosimilari ed analisi del prezzo medio

Regione	Biosimilare: inc. % nel periodo gen-dic 2023	Biosimilare: inc. % a dic 2023	Biosimilare: prezzo medio per confezione nel periodo gen-dic 2023	Biosimilare: prezzo medio per confezione a dic 2023	Originator: prezzo medio per confezione nel periodo gen-dic 2023	Originator: prezzo medio per confezione a dic 2023	Prezzo medio della molecola (originator + biosimilare) per il periodo gen-dic 2023	Prezzo medio molecola (originator + biosimilare) a dic 2023	Stima del potenziale risparmio per il periodo gen-dic 2023
VENETO	0%	0%	€0,00	€0,00	€14,26	€34,65	€14,26	€34,65	€ 0
V.AOSTA	0%	0%	€0,00	€0,00	€16,46	€0,00	€16,46	€0,00	€ 0
UMBRIA	0%	0%	€0,00	€0,00	€31,50	€0,00	€31,50	€0,00	€ 8
SICILIA	0%	0%	€0,00	€0,00	€0,00	€0,00	€0,00	€0,00	€ 0
SARDEGNA	0%	0%	€0,00	€0,00	€27,21	€27,21	€27,21	€27,21	€ 3
PUGLIA	0%	0%	€0,00	€0,00	€17,38	€0,00	€17,38	€0,00	€ 0
PA TRENTO	0%	0%	€0,00	€0,00	€33,13	€0,00	€33,13	€0,00	€ 327
PA BOLZANO	0%	0%	€0,00	€0,00	€33,13	€0,00	€33,13	€0,00	€ 981
MOLISE	0%	0%	€0,00	€0,00	€0,00	€0,00	€0,00	€0,00	€ 0
PIEMONTE	0%	0%	€0,00	€0,00	€21,33	€33,13	€21,33	€33,13	€ 0
TOSCANA	0%	0%	€0,00	€0,00	€16,08	€12,76	€16,08	€12,76	€ 0
MARCHE	0%	0%	€0,00	€0,00	€27,12	€0,00	€27,12	€0,00	€ 67
LOMBARDIA	0%	0%	€0,00	€0,00	€26,56	€29,84	€26,56	€29,84	€ 69
LAZIO	0%	0%	€0,00	€0,00	€0,00	€0,00	€0,00	€0,00	€ 0
LIGURIA	0%	0%	€0,00	€0,00	€28,16	€0,00	€28,16	€0,00	€ 31
EMILIA	0%	0%	€0,00	€0,00	€26,73	€24,92	€26,73	€24,92	€ 15.181
CAMPANIA	0%	0%	€0,00	€0,00	€0,00	€0,00	€0,00	€0,00	€ 0
CALABRIA	0%	0%	€0,00	€0,00	€17,38	€0,00	€17,38	€0,00	€ 0
BASILICATA	0%	0%	€0,00	€0,00	€0,00	€0,00	€0,00	€0,00	€ 0
ITALIA	0%	0%	€0,00	€0,00	€23,79	€24,85	€23,79	€24,85	€ 16.713
ABRUZZO	0%	0%	€0,00	€0,00	€0,00	€0,00	€0,00	€0,00	€ 0
FRIULI	0%	0%	€0,00	€0,00	€33,13	€0,00	€33,13	€0,00	€ 47



INSULINE COMBinate (LONG/INTERMEDIATE CON FAST) - Scostamento assoluto rispetto al prezzo medio Italia

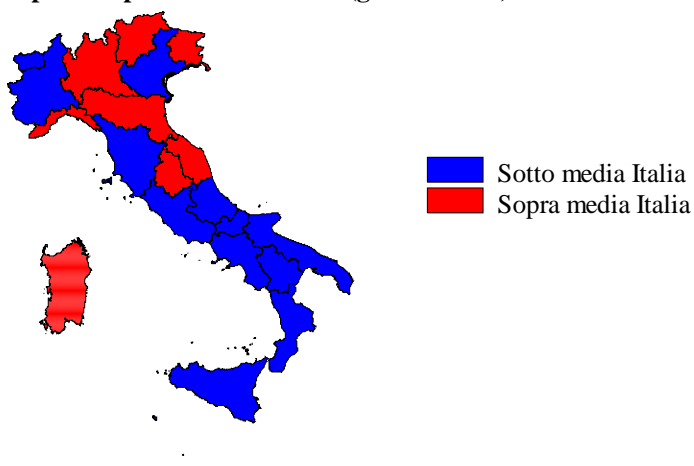
Regione	Biosimilare: scostamento Vs prezzo medio Italia (gen-dic 2023)	Biosimilare: scostamento Vs prezzo medio Italia (dic 2023)	Originator: scostamento Vs prezzo medio Italia (gen-dic 2023)	Originator: scostamento Vs prezzo medio Italia (dic 2023)	Molecola (originator + biosimilare): scostamento Vs prezzo medio Italia (gen-dic 2023)	Molecola (originator + biosimilare): scostamento Vs prezzo medio Italia (dic 2023)
VENETO	€0,00	€0,00	€-9,53	€9,80	€-9,53	€9,80
V.AOSTA	€0,00	€0,00	€-7,33	€-24,85	€-7,33	€-24,85
UMBRIA	€0,00	€0,00	€7,71	€-24,85	€7,71	€-24,85
SICILIA	€0,00	€0,00	€-23,79	€-24,85	€-23,79	€-24,85
SARDEGNA	€0,00	€0,00	€3,42	€2,36	€3,42	€2,36
PUGLIA	€0,00	€0,00	€-6,41	€-24,85	€-6,41	€-24,85
PA TRENTO	€0,00	€0,00	€9,35	€-24,85	€9,35	€-24,85
PA BOLZANO	€0,00	€0,00	€9,35	€-24,85	€9,35	€-24,85
MOLISE	€0,00	€0,00	€-23,79	€-24,85	€-23,79	€-24,85
PIEMONTE	€0,00	€0,00	€-2,45	€8,29	€-2,45	€8,29
TOSCANA	€0,00	€0,00	€-7,71	€-12,09	€-7,71	€-12,09
MARCHE	€0,00	€0,00	€3,33	€-24,85	€3,33	€-24,85
LOMBARDIA	€0,00	€0,00	€2,77	€4,99	€2,77	€4,99
LAZIO	€0,00	€0,00	€-23,79	€-24,85	€-23,79	€-24,85
LIGURIA	€0,00	€0,00	€4,38	€-24,85	€4,38	€-24,85
EMILIA	€0,00	€0,00	€2,94	€0,07	€2,94	€0,07
CAMPANIA	€0,00	€0,00	€-23,79	€-24,85	€-23,79	€-24,85
CALABRIA	€0,00	€0,00	€-6,41	€-24,85	€-6,41	€-24,85
BASILICATA	€0,00	€0,00	€-23,79	€-24,85	€-23,79	€-24,85
ITALIA	€0,00	€0,00	€0,00	€0,00	€0,00	€0,00
ABRUZZO	€0,00	€0,00	€-23,79	€-24,85	€-23,79	€-24,85
FRIULI	€0,00	€0,00	€9,35	€-24,85	€9,35	€-24,85

INSULINE COMBinate (LONG/INTERMEDIATE CON FAST) - BIOSIMILARE
 Scostamento rispetto al prezzo medio Italia (gen-dic 2023)



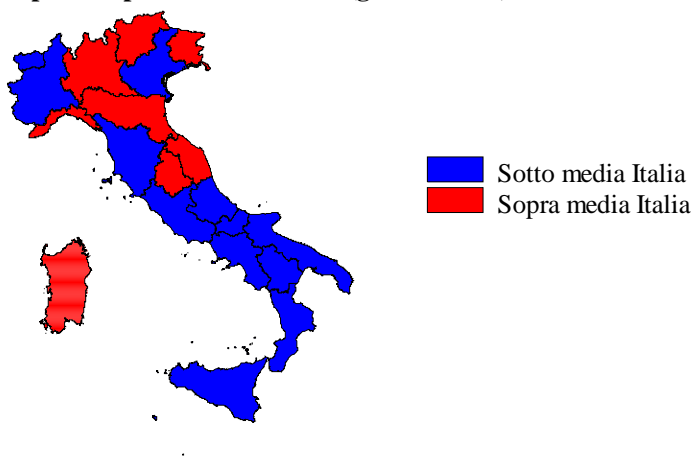
Fonte: AIFA

INSULINE COMBinate (LONG/INTERMEDIATE CON FAST) - ORIGINATOR
 Scostamento rispetto al prezzo medio Italia (gen-dic 2023)



Fonte: AIFA

INSULINE COMBinate (LONG/INTERMEDIATE CON FAST) - ORIGINATOR+BIOSIMILARE
 Scostamento rispetto al prezzo medio Italia (gen-dic 2023)



Fonte: AIFA



INSULINE COMBinate (LONG/INTERMEDIATE CON FAST) - Costo medio valutato per confezione, DDD, unità posologica (gen-dic 2023)

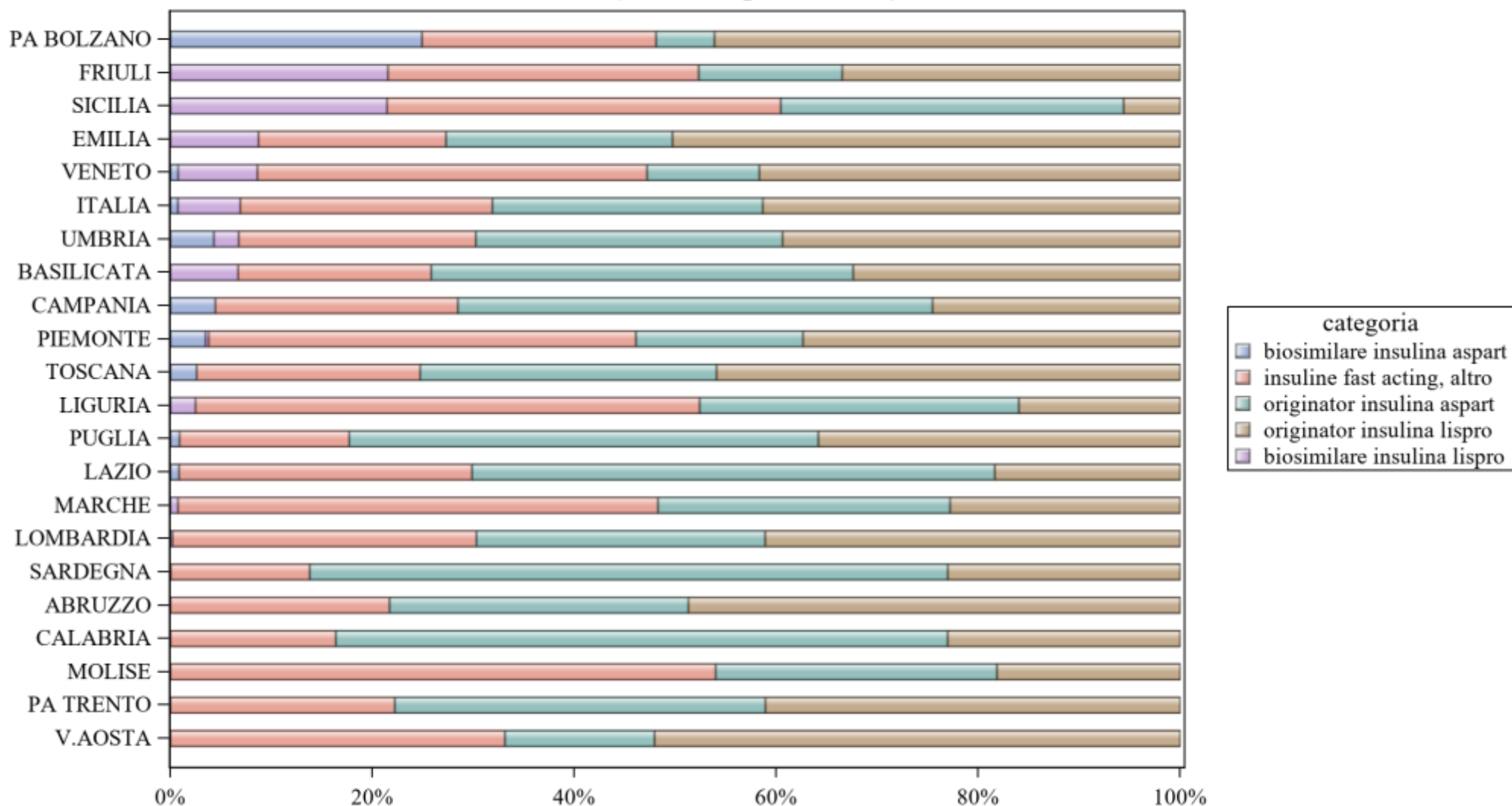
Regione	Biosimilare: prezzo medio per confezione valutato sul periodo gen-dic 2023	Biosimilare: costo medio per DDD valutato sul periodo gen-dic 2023	Biosimilare: costo medio per unità posologica valutato sul periodo gen-dic 2023	Originator: prezzo medio per confezione valutato sul periodo gen-dic 2023	Originator: costo medio per DDD valutato sul periodo gen-dic 2023	Originator: costo medio per unità posologica valutato sul periodo gen-dic 2023	Originator+biosimilare: prezzo medio per confezione valutato sul periodo gen-dic 2023	Originator+biosimilare: costo medio per DDD valutato sul periodo gen-dic 2023	Originator+biosimilare: costo medio per unità posologica valutato sul periodo gen-dic 2023
ABRUZZO
BASILICATA
CALABRIA	.	.	.	€17,38	€0,70	€1,74	€17,38	€0,70	€1,74
CAMPANIA
EMILIA	.	.	.	€26,73	€0,72	€1,80	€26,73	€0,72	€1,80
FRIULI	.	.	.	€33,13	€0,88	€2,21	€33,13	€0,88	€2,21
ITALIA	.	.	.	€23,79	€0,65	€1,63	€23,79	€0,65	€1,63
LAZIO
LIGURIA	.	.	.	€28,16	€0,75	€1,88	€28,16	€0,75	€1,88
LOMBARDIA	.	.	.	€26,56	€0,78	€1,95	€26,56	€0,78	€1,95
MARCHE	.	.	.	€27,12	€0,72	€1,81	€27,12	€0,72	€1,81
MOLISE
PA BOLZANO	.	.	.	€33,13	€0,88	€2,21	€33,13	€0,88	€2,21
PA TRENTO	.	.	.	€33,13	€0,88	€2,21	€33,13	€0,88	€2,21
PIEMONTE	.	.	.	€21,33	€0,57	€1,42	€21,33	€0,57	€1,42
PUGLIA	.	.	.	€17,38	€0,70	€1,74	€17,38	€0,70	€1,74
SARDEGNA	.	.	.	€27,21	€0,73	€1,81	€27,21	€0,73	€1,81
SICILIA
TOSCANA	.	.	.	€16,08	€0,47	€1,18	€16,08	€0,47	€1,18
UMBRIA	.	.	.	€31,50	€0,84	€2,10	€31,50	€0,84	€2,10
V.AOSTA	.	.	.	€16,46	€0,44	€1,10	€16,46	€0,44	€1,10
VENETO	.	.	.	€14,26	€0,51	€1,27	€14,26	€0,51	€1,27



INSULINE COMBinate (LONG/INTERMEDIATE CON FAST) - Costo medio valutato per confezione, DDD, unità posologica (dic 2023)

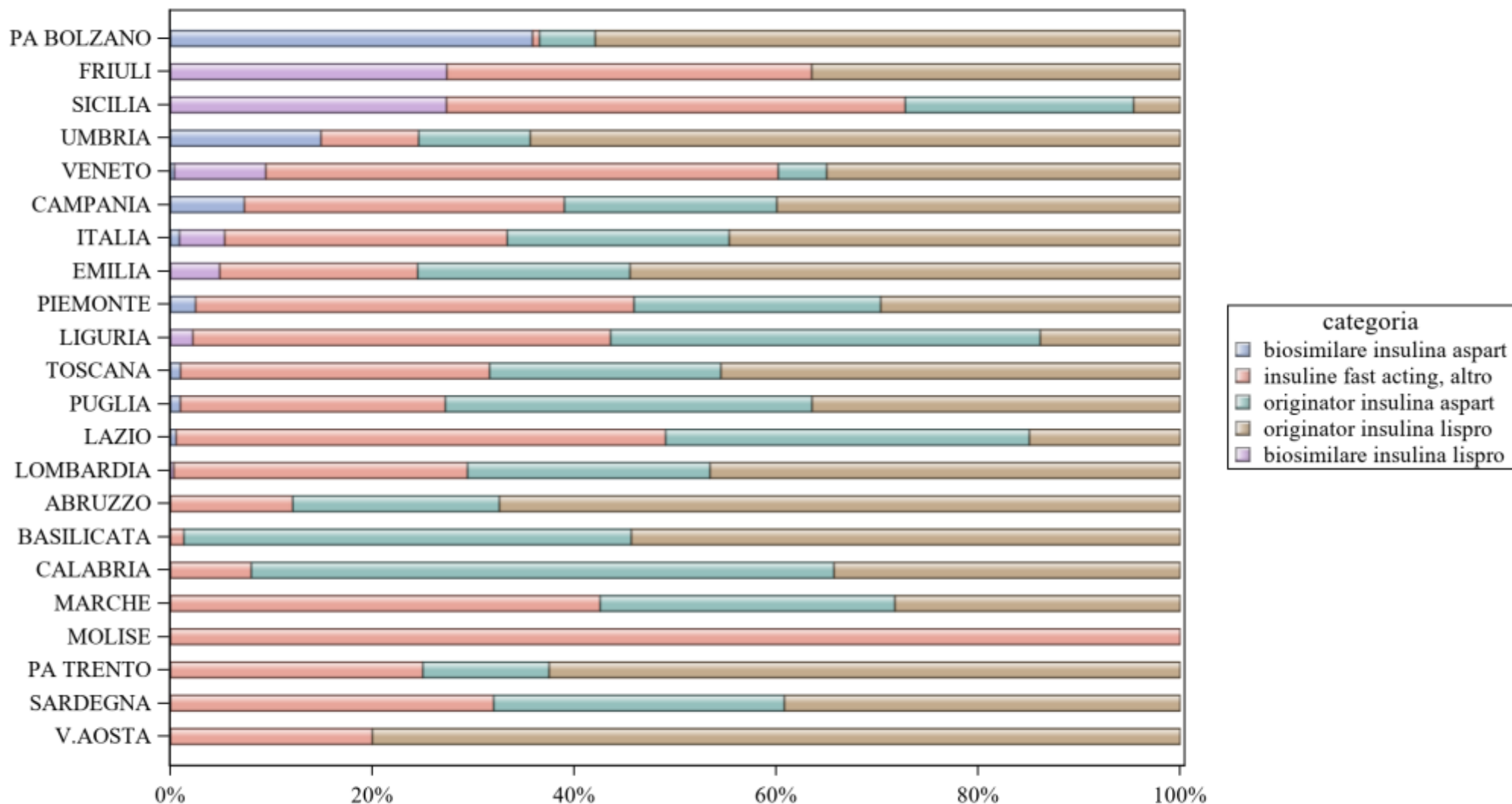
Regione	Biosimilare: prezzo medio per confezione valutato nel mese di dic 2023	Biosimilare: costo medio per DDD valutato nel mese di dic 2023	Biosimilare: costo medio per unità posologica valutato nel mese di dic 2023	Originator: prezzo medio per confezione valutato nel mese di dic 2023	Originator: costo medio per DDD valutato nel mese di dic 2023	Originator: costo medio per unità posologica valutato nel mese di dic 2023	Originator+biosimilare: prezzo medio per confezione valutato nel mese di dic 2023	Originator+biosimilare: costo medio per DDD valutato nel mese di dic 2023	Originator+biosimilare: costo medio per unità posologica valutato nel mese di dic 2023
ABRUZZO	.	.	.	€0,00	€0,00	€0,00	.	.	.
BASILICATA	.	.	.	€0,00	€0,00	€0,00	.	.	.
CALABRIA	.	.	.	€0,00	€0,00	€0,00	.	.	.
CAMPANIA	.	.	.	€0,00	€0,00	€0,00	.	.	.
EMILIA	.	.	.	€24,92	€0,66	€1,66	€24,92	€0,66	€1,66
FRIULI	.	.	.	€0,00	€0,00	€0,00	.	.	.
ITALIA	.	.	.	€24,85	€0,67	€1,67	€24,85	€0,67	€1,67
LAZIO	.	.	.	€0,00	€0,00	€0,00	.	.	.
LIGURIA	.	.	.	€0,00	€0,00	€0,00	.	.	.
LOMBARDIA	.	.	.	€29,84	€0,80	€1,99	€29,84	€0,80	€1,99
MARCHE	.	.	.	€0,00	€0,00	€0,00	.	.	.
MOLISE	.	.	.	€0,00	€0,00	€0,00	.	.	.
PA BOLZANO	.	.	.	€0,00	€0,00	€0,00	.	.	.
PA TRENTO	.	.	.	€0,00	€0,00	€0,00	.	.	.
PIEMONTE	.	.	.	€33,13	€0,88	€2,21	€33,13	€0,88	€2,21
PUGLIA	.	.	.	€0,00	€0,00	€0,00	.	.	.
SARDEGNA	.	.	.	€27,21	€0,73	€1,81	€27,21	€0,73	€1,81
SICILIA	.	.	.	€0,00	€0,00	€0,00	.	.	.
TOSCANA	.	.	.	€12,76	€0,41	€1,02	€12,76	€0,41	€1,02
UMBRIA	.	.	.	€0,00	€0,00	€0,00	.	.	.
V.AOSTA	.	.	.	€0,00	€0,00	€0,00	.	.	.
VENETO	.	.	.	€34,65	€0,92	€2,31	€34,65	€0,92	€2,31

INSULINE FAST ACTING - Variabilità regionale nell'incidenza (%) del consumo (confezioni) dei farmaci biosimilari (cumulato gen-dic 2023)



Elaborazione AIFA - Ufficio Monitoraggio della Spesa Farmaceutica e Rapporti con le Regioni

INSULINE FAST ACTING - Variabilità regionale nell'incidenza (%) del consumo (confezioni) dei farmaci biosimilari (dic 2023)



Elaborazione AIFA - Ufficio Monitoraggio della Spesa Farmaceutica e Rapporti con le Regioni



INSULINE FAST ACTING - Tabella di sintesi dell'incidenza (%) regionale nel consumo (confezioni) di farmaci biosimilari ed analisi del prezzo medio

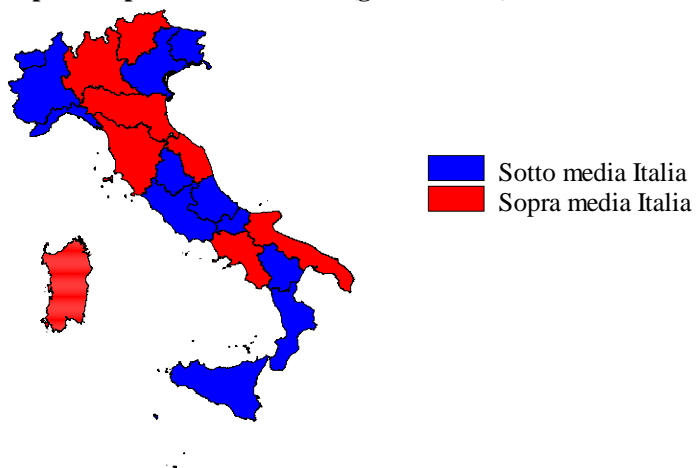
Regione	Biosimilare: inc. % nel periodo gen-dic 2023	Biosimilare: inc. % a dic 2023	Biosimilare: prezzo medio per confezione nel periodo gen-dic 2023	Biosimilare: prezzo medio per confezione a dic 2023	Originator: prezzo medio per confezione nel periodo gen-dic 2023	Originator: prezzo medio per confezione a dic 2023	Prezzo medio della molecola (originator + biosimilare) per il periodo gen-dic 2023	Prezzo medio molecola (originator + biosimilare) a dic 2023	Stima del potenziale risparmio per il periodo gen-dic 2023
PA BOLZANO	24,9%	35,9%	€24,76	€24,75	€10,72	€10,93	€15,27	€15,92	€ 3.355
FRIULI	21,5%	27,4%	€21,15	€20,44	€11,55	€10,74	€14,54	€14,90	€ 10.374
SICILIA	21,5%	27,3%	€10,36	€10,84	€12,35	€13,29	€11,65	€12,06	€ 0
EMILIA	8,7%	4,9%	€24,11	€24,71	€13,21	€11,84	€14,38	€12,62	€ 375.057
VENETO	8,6%	9,4%	€19,20	€18,53	€7,76	€7,02	€9,37	€9,23	€ 0
ITALIA	6,9%	5,4%	€21,77	€21,01	€11,91	€11,13	€12,82	€11,87	€ 448.053
UMBRIA	6,8%	14,9%	€19,36	€20,90	€12,15	€9,73	€12,79	€11,58	€ 0
BASILICATA	6,7%	0%	€14,75	€0,00	€13,55	€13,25	€13,65	€13,25	€ 2.296
CAMPANIA	4,5%	7,3%	€24,20	€24,20	€10,81	€8,13	€11,59	€9,85	€ 0
PIEMONTE	3,8%	2,5%	€21,67	€21,73	€9,11	€9,60	€9,94	€10,13	€ 0
TOSCANA	2,6%	1%	€24,31	€24,31	€8,48	€7,83	€9,01	€8,07	€ 0
LIGURIA	2,5%	2,2%	€19,27	€19,49	€14,61	€16,57	€14,85	€16,68	€ 13.153
PUGLIA	0,9%	1%	€24,81	€24,81	€9,74	€9,60	€9,90	€9,80	€ 0
LAZIO	0,9%	0,6%	€21,45	€21,45	€13,57	€13,76	€13,66	€13,84	€ 11.723
MARCHE	0,7%	0%	€24,86	€0,00	€13,25	€11,38	€13,42	€11,38	€ 2.074
LOMBARDIA	0,2%	0,3%	€25,12	€22,77	€9,92	€10,25	€9,97	€10,31	€ 0
SARDEGNA	0%	0%	€24,48	€0,00	€13,74	€12,73	€13,75	€12,73	€ 6.653
MOLISE	0%	0%	€0,00	€0,00	€10,28	€0,00	€10,28	€0,00	€ 0
CALABRIA	0%	0%	€0,00	€0,00	€14,83	€14,97	€14,83	€14,97	€ 16.430
ABRUZZO	0%	0%	€0,00	€0,00	€9,54	€7,83	€9,54	€7,83	€ 0
V.AOSTA	0%	0%	€0,00	€0,00	€10,25	€9,34	€10,25	€9,34	€ 0
PA TRENTO	0%	0%	€0,00	€0,00	€16,20	€11,13	€16,20	€11,13	€ 6.938



INSULINE FAST ACTING - Scostamento assoluto rispetto al prezzo medio Italia


Regione	Biosimilare: scostamento Vs prezzo medio Italia (gen-dic 2023)	Biosimilare: scostamento Vs prezzo medio Italia (dic 2023)	Originator: scostamento Vs prezzo medio Italia (gen-dic 2023)	Originator: scostamento Vs prezzo medio Italia (dic 2023)	Molecola (originator + biosimilare): scostamento Vs prezzo medio Italia (gen-dic 2023)	Molecola (originator + biosimilare): scostamento Vs prezzo medio Italia (dic 2023)
PA BOLZANO	€2,99	€3,74	€-1,19	€-0,20	€2,45	€4,05
FRIULI	€-0,63	€-0,57	€-0,37	€-0,40	€1,71	€3,03
SICILIA	€-11,42	€-10,17	€0,44	€2,15	€-1,17	€0,19
EMILIA	€2,34	€3,70	€1,30	€0,71	€1,56	€0,75
VENETO	€-2,58	€-2,49	€-4,15	€-4,11	€-3,46	€-2,64
ITALIA	€0,00	€0,00	€0,00	€0,00	€0,00	€0,00
UMBRIA	€-2,41	€-0,11	€0,23	€-1,40	€-0,04	€-0,29
BASILICATA	€-7,02	€-21,01	€1,64	€2,12	€0,83	€1,38
CAMPANIA	€2,43	€3,19	€-1,11	€-3,00	€-1,23	€-2,02
PIEMONTE	€-0,10	€0,71	€-2,80	€-1,53	€-2,89	€-1,74
TOSCANA	€2,54	€3,30	€-3,43	€-3,30	€-3,81	€-3,80
LIGURIA	€-2,51	€-1,53	€2,70	€5,43	€2,02	€4,81
PUGLIA	€3,04	€3,79	€-2,18	€-1,53	€-2,92	€-2,07
LAZIO	€-0,32	€0,44	€1,65	€2,63	€0,84	€1,97
MARCHE	€3,09	€-21,01	€1,34	€0,25	€0,59	€-0,49
LOMBARDIA	€3,34	€1,75	€-1,99	€-0,88	€-2,86	€-1,56
SARDEGNA	€2,70	€-21,01	€1,83	€1,60	€0,93	€0,86
MOLISE	€-21,77	€-21,01	€-1,64	€-11,13	€-2,55	€-11,87
CALABRIA	€-21,77	€-21,01	€2,92	€3,84	€2,01	€3,10
ABRUZZO	€-21,77	€-21,01	€-2,37	€-3,30	€-3,28	€-4,04
V.AOSTA	€-21,77	€-21,01	€-1,67	€-1,79	€-2,58	€-2,53
PA TRENTO	€-21,77	€-21,01	€4,29	€-0,00	€3,38	€-0,74

INSULINE FAST ACTING - BIOSIMILARE
Scostamento rispetto al prezzo medio Italia (gen-dic 2023)



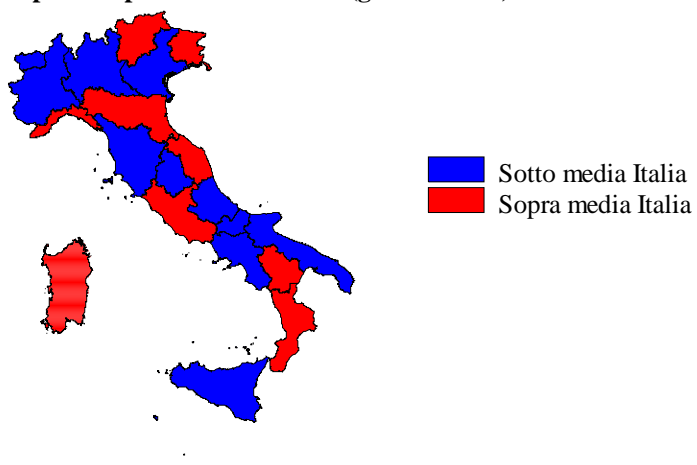
Fonte: AIFA

INSULINE FAST ACTING - ORIGINATOR
Scostamento rispetto al prezzo medio Italia (gen-dic 2023)



Fonte: AIFA

INSULINE FAST ACTING - ORIGINATOR+BIOSIMILARE
Scostamento rispetto al prezzo medio Italia (gen-dic 2023)



Fonte: AIFA



INSULINE FAST ACTING - Costo medio valutato per confezione, DDD, unità posologica (gen-dic 2023)

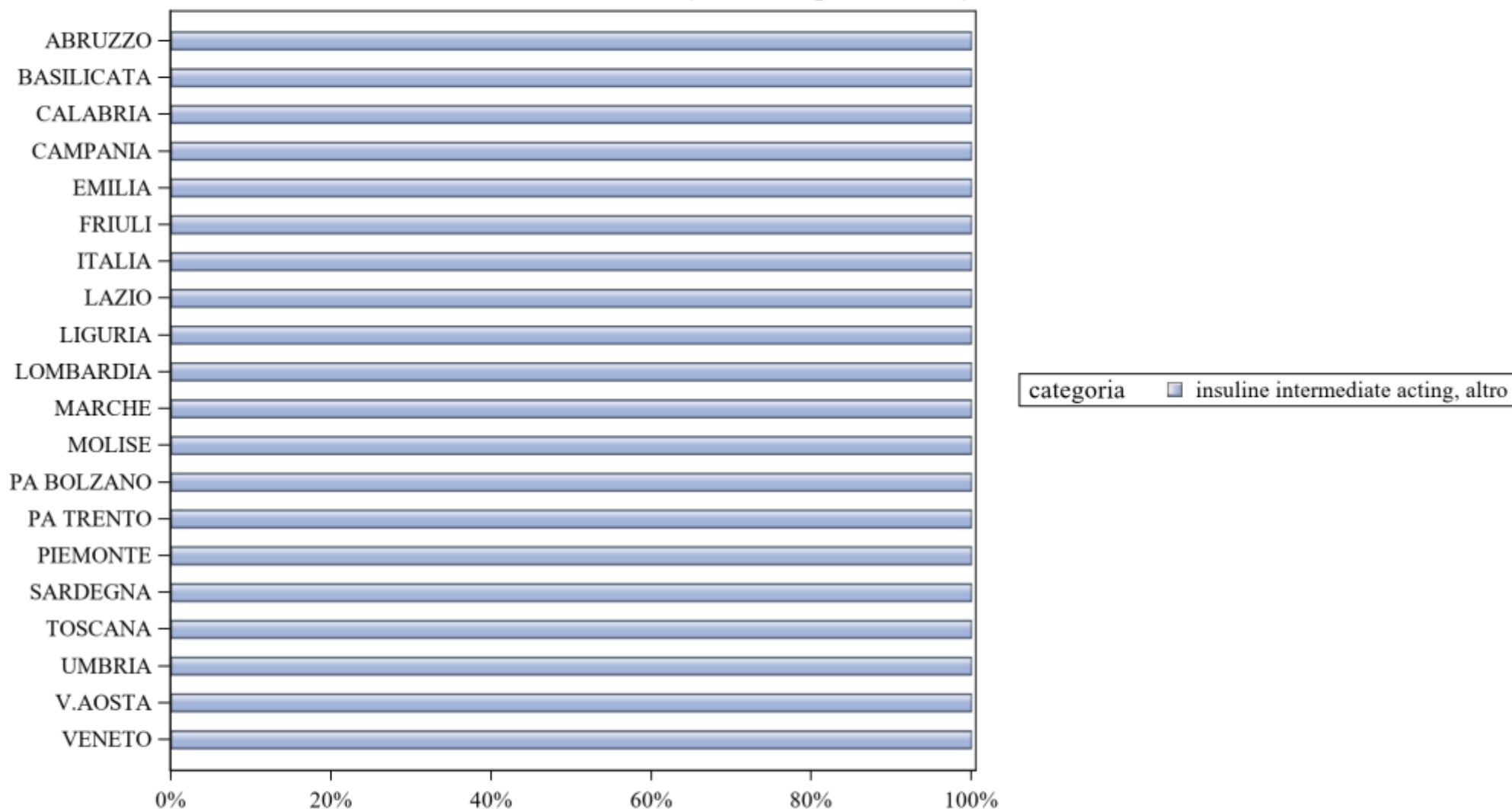
Regione	Biosimilare: prezzo medio per confezione valutato sul periodo gen-dic 2023	Biosimilare: costo medio per DDD valutato sul periodo gen-dic 2023	Biosimilare: costo medio per unità posologica valutato sul periodo gen-dic 2023	Originator: prezzo medio per confezione valutato sul periodo gen-dic 2023	Originator: costo medio per DDD valutato sul periodo gen-dic 2023	Originator: costo medio per unità posologica valutato sul periodo gen-dic 2023	Originator+biosimilare: prezzo medio per confezione valutato sul periodo gen-dic 2023	Originator+biosimilare: costo medio per DDD valutato sul periodo gen-dic 2023	Originator+biosimilare: costo medio per unità posologica valutato sul periodo gen-dic 2023
ABRUZZO	.	.	.	€9,54	€0,38	€0,94	€9,54	€0,38	€0,94
BASILICATA	€14,75	€0,59	€1,48	€13,55	€0,59	€1,48	€13,65	€0,59	€1,48
CALABRIA	.	.	.	€14,83	€0,68	€1,70	€14,83	€0,68	€1,70
CAMPANIA	€24,20	€0,65	€1,61	€10,81	€0,47	€1,17	€11,59	€0,48	€1,21
EMILIA	€24,11	€0,66	€1,66	€13,21	€0,35	€0,92	€14,38	€0,38	€1,00
FRIULI	€21,15	€0,62	€1,54	€11,55	€0,45	€1,13	€14,54	€0,51	€1,28
ITALIA	€21,77	€0,62	€1,56	€11,91	€0,37	€0,96	€12,82	€0,39	€1,02
LAZIO	€21,45	€0,57	€1,43	€13,57	€0,54	€1,34	€13,66	€0,54	€1,34
LIGURIA	€19,27	€0,66	€1,66	€14,61	€0,52	€1,30	€14,85	€0,53	€1,32
LOMBARDIA	€25,12	€0,68	€1,71	€9,92	€0,38	€0,95	€9,97	€0,38	€0,95
MARCHE	€24,86	€0,66	€1,66	€13,25	€0,47	€1,17	€13,42	€0,47	€1,18
MOLISE	.	.	.	€10,28	€0,45	€1,13	€10,28	€0,45	€1,13
PA BOLZANO	€24,76	€0,66	€1,65	€10,72	€0,32	€0,82	€15,27	€0,44	€1,11
PA TRENTO	.	.	.	€16,20	€0,47	€1,18	€16,20	€0,47	€1,18
PIEMONTE	€21,67	€0,59	€1,47	€9,11	€0,33	€0,82	€9,94	€0,35	€0,87
PUGLIA	€24,81	€0,66	€1,65	€9,74	€0,43	€1,08	€9,90	€0,44	€1,09
SARDEGNA	€24,48	€0,65	€1,63	€13,74	€0,56	€1,39	€13,75	€0,56	€1,39
SICILIA	€10,36	€0,34	€0,84	€12,35	€0,58	€1,44	€11,65	€0,47	€1,18
TOSCANA	€24,31	€0,65	€1,62	€8,48	€0,31	€0,78	€9,01	€0,33	€0,82
UMBRIA	€19,36	€0,59	€1,47	€12,15	€0,43	€1,07	€12,79	€0,44	€1,11
V.AOSTA	.	.	.	€10,25	€0,30	€0,76	€10,25	€0,30	€0,76
VENETO	€19,20	€0,66	€1,65	€7,76	€0,30	€0,76	€9,37	€0,36	€0,90



INSULINE FAST ACTING - Costo medio valutato per confezione, DDD, unità posologica (dic 2023)

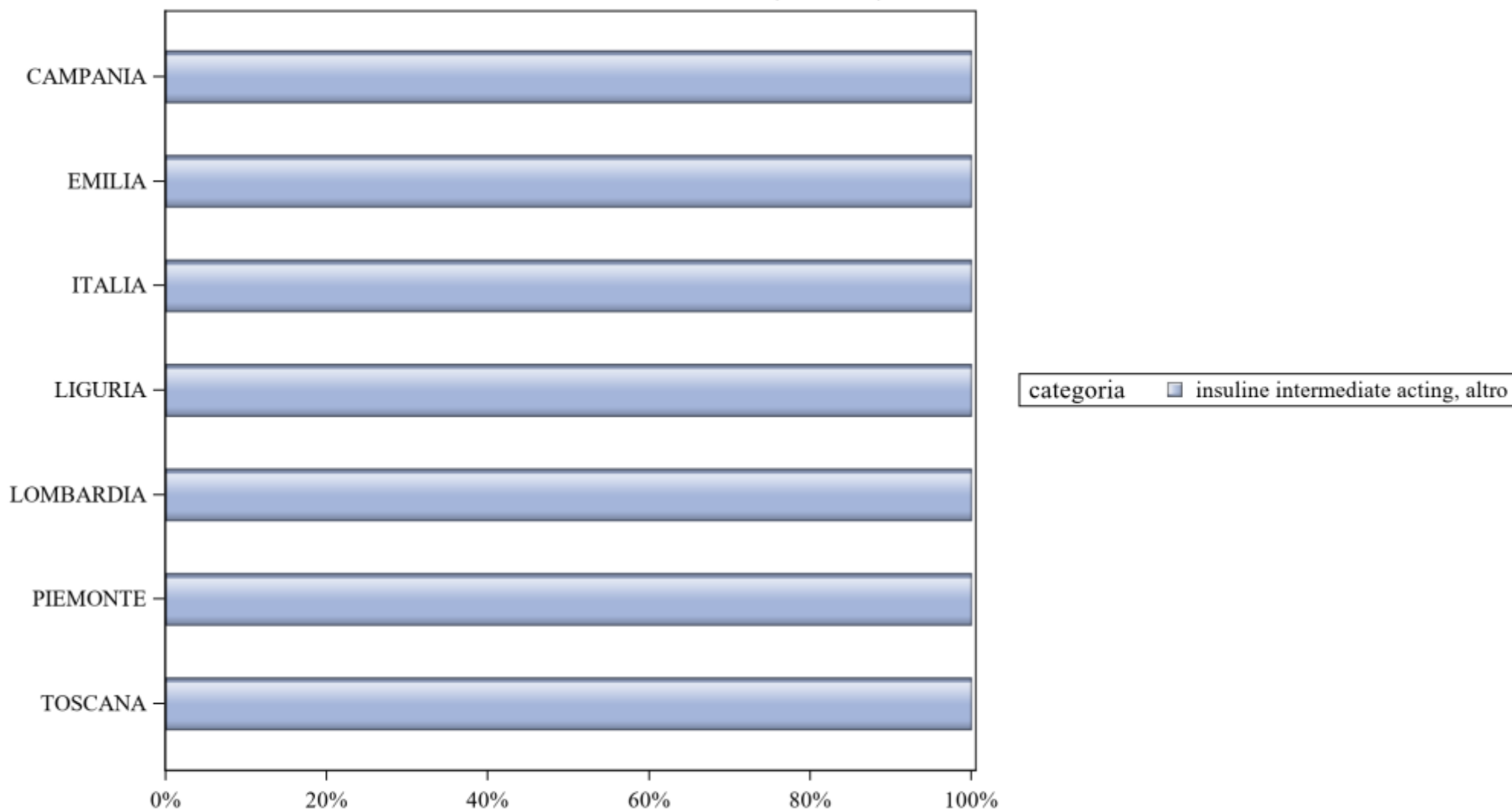
Regione	Biosimilare: prezzo medio per confezione valutato nel mese di dic 2023	Biosimilare: costo medio per DDD valutato nel mese di dic 2023	Biosimilare: costo medio per unità posologica valutato nel mese di dic 2023	Originator: prezzo medio per confezione valutato nel mese di dic 2023	Originator: costo medio per DDD valutato nel mese di dic 2023	Originator: costo medio per unità posologica valutato nel mese di dic 2023	Originator+biosimilare: prezzo medio per confezione valutato nel mese di dic 2023	Originator+biosimilare: costo medio per DDD valutato nel mese di dic 2023	Originator+biosimilare: costo medio per unità posologica valutato nel mese di dic 2023
ABRUZZO	€0,00	€0,00	€0,00	€7,83	€0,30	€0,76	€7,83	€0,30	€0,76
BASILICATA	€0,00	€0,00	€0,00	€13,25	€0,57	€1,42	€13,25	€0,57	€1,42
CALABRIA	€0,00	€0,00	€0,00	€14,97	€0,68	€1,71	€14,97	€0,68	€1,71
CAMPANIA	€24,20	€0,65	€1,61	€8,13	€0,30	€0,76	€9,85	€0,35	€0,88
EMILIA	€24,71	€0,66	€1,66	€11,84	€0,32	€0,82	€12,62	€0,34	€0,87
FRIULI	€20,44	€0,61	€1,53	€10,74	€0,38	€0,95	€14,90	€0,49	€1,23
ITALIA	€21,01	€0,60	€1,50	€11,13	€0,34	€0,87	€11,87	€0,36	€0,92
LAZIO	€21,45	€0,57	€1,43	€13,76	€0,53	€1,32	€13,84	€0,53	€1,32
LIGURIA	€19,49	€0,66	€1,66	€16,57	€0,55	€1,38	€16,68	€0,55	€1,39
LOMBARDIA	€22,77	€0,64	€1,59	€10,25	€0,37	€0,92	€10,31	€0,37	€0,92
MARCHE	€0,00	€0,00	€0,00	€11,38	€0,45	€1,12	€11,38	€0,45	€1,12
MOLISE	€0,00	€0,00	€0,00	€0,00	€0,00	€0,00	.	.	.
PA BOLZANO	€24,75	€0,66	€1,65	€10,93	€0,30	€0,76	€15,92	€0,44	€1,09
PA TRENTO	€0,00	€0,00	€0,00	€11,13	€0,36	€0,91	€11,13	€0,36	€0,91
PIEMONTE	€21,73	€0,58	€1,45	€9,60	€0,38	€0,96	€10,13	€0,40	€0,99
PUGLIA	€24,81	€0,66	€1,65	€9,60	€0,40	€1,00	€9,80	€0,41	€1,02
SARDEGNA	€0,00	€0,00	€0,00	€12,73	€0,46	€1,15	€12,73	€0,46	€1,15
SICILIA	€10,84	€0,33	€0,84	€13,29	€0,59	€1,48	€12,06	€0,44	€1,10
TOSCANA	€24,31	€0,65	€1,62	€7,83	€0,29	€0,72	€8,07	€0,30	€0,74
UMBRIA	€20,90	€0,56	€1,39	€9,73	€0,32	€0,80	€11,58	€0,37	€0,92
V.AOSTA	€0,00	€0,00	€0,00	€9,34	€0,25	€0,62	€9,34	€0,25	€0,62
VENETO	€18,53	€0,66	€1,65	€7,02	€0,26	€0,66	€9,23	€0,34	€0,86

INSULINE INTERMEDIATE ACTING - Variabilità regionale nell'incidenza (%) del consumo (confezioni) dei farmaci biosimilari (cumulato gen-dic 2023)



Elaborazione AIFA - Ufficio Monitoraggio della Spesa Farmaceutica e Rapporti con le Regioni

INSULINE INTERMEDIATE ACTING - Variabilità regionale nell'incidenza (%) del consumo (confezioni) dei farmaci biosimilari (dic 2023)



Elaborazione AIFA - Ufficio Monitoraggio della Spesa Farmaceutica e Rapporti con le Regioni



INSULINE INTERMEDIATE ACTING - Tabella di sintesi dell'incidenza (%) regionale nel consumo (confezioni) di farmaci biosimilari ed analisi del prezzo medio

Regione	Biosimilare: inc. % nel periodo gen-dic 2023	Biosimilare: inc. % a dic 2023	Biosimilare: prezzo medio per confezione nel periodo gen-dic 2023	Biosimilare: prezzo medio per confezione a dic 2023	Originator: prezzo medio per confezione nel periodo gen-dic 2023	Originator: prezzo medio per confezione a dic 2023	Prezzo medio della molecola (originator + biosimilare) per il periodo gen-dic 2023	Prezzo medio molecola (originator + biosimilare) a dic 2023	Stima del potenziale risparmio per il periodo gen-dic 2023
VENETO	0%	0%	€0,00	€0,00	€0,00	€0,00	€0,00	€0,00	€ 0
V.AOSTA	0%	0%	€0,00	€0,00	€0,00	€0,00	€0,00	€0,00	€ 0
UMBRIA	0%	0%	€0,00	€0,00	€0,00	€0,00	€0,00	€0,00	€ 0
SICILIA	0%	0%	€0,00	€0,00	€0,00	€0,00	€0,00	€0,00	€ 0
SARDEGNA	0%	0%	€0,00	€0,00	€0,00	€0,00	€0,00	€0,00	€ 0
PUGLIA	0%	0%	€0,00	€0,00	€0,00	€0,00	€0,00	€0,00	€ 0
PIEMONTE	0%	0%	€0,00	€0,00	€0,00	€0,00	€0,00	€0,00	€ 0
PA TRENTO	0%	0%	€0,00	€0,00	€0,00	€0,00	€0,00	€0,00	€ 0
PA BOLZANO	0%	0%	€0,00	€0,00	€0,00	€0,00	€0,00	€0,00	€ 0
MOLISE	0%	0%	€0,00	€0,00	€0,00	€0,00	€0,00	€0,00	€ 0
TOSCANA	0%	0%	€0,00	€0,00	€0,00	€0,00	€0,00	€0,00	€ 0
MARCHE	0%	0%	€0,00	€0,00	€0,00	€0,00	€0,00	€0,00	€ 0
LOMBARDIA	0%	0%	€0,00	€0,00	€0,00	€0,00	€0,00	€0,00	€ 0
LIGURIA	0%	0%	€0,00	€0,00	€0,00	€0,00	€0,00	€0,00	€ 0
LAZIO	0%	0%	€0,00	€0,00	€0,00	€0,00	€0,00	€0,00	€ 0
ITALIA	0%	0%	€0,00	€0,00	€0,00	€0,00	€0,00	€0,00	€ 0
FRIULI	0%	0%	€0,00	€0,00	€0,00	€0,00	€0,00	€0,00	€ 0
EMILIA	0%	0%	€0,00	€0,00	€0,00	€0,00	€0,00	€0,00	€ 0
CAMPANIA	0%	0%	€0,00	€0,00	€0,00	€0,00	€0,00	€0,00	€ 0
CALABRIA	0%	0%	€0,00	€0,00	€0,00	€0,00	€0,00	€0,00	€ 0
BASILICATA	0%	0%	€0,00	€0,00	€0,00	€0,00	€0,00	€0,00	€ 0
ABRUZZO	0%	0%	€0,00	€0,00	€0,00	€0,00	€0,00	€0,00	€ 0

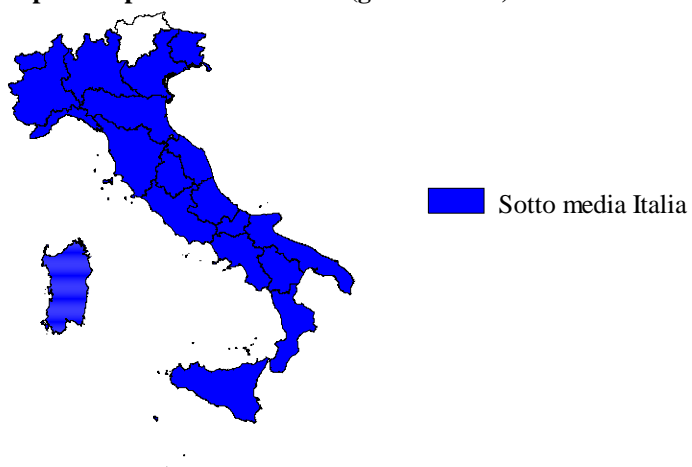


INSULINE INTERMEDIATE ACTING - Scostamento assoluto rispetto al prezzo medio Italia

Regione	Biosimilare: scostamento Vs prezzo medio Italia (gen-dic 2023)	Biosimilare: scostamento Vs prezzo medio Italia (dic 2023)	Originator: scostamento Vs prezzo medio Italia (gen-dic 2023)	Originator: scostamento Vs prezzo medio Italia (dic 2023)	Molecola (originator + biosimilare): scostamento Vs prezzo medio Italia (gen-dic 2023)	Molecola (originator + biosimilare): scostamento Vs prezzo medio Italia (dic 2023)
VENETO	€0,00	€0,00	€0,00	€0,00	€0,00	€0,00
V.AOSTA	€0,00	€0,00	€0,00	€0,00	€0,00	€0,00
UMBRIA	€0,00	€0,00	€0,00	€0,00	€0,00	€0,00
SICILIA	€0,00	€0,00	€0,00	€0,00	€0,00	€0,00
SARDEGNA	€0,00	€0,00	€0,00	€0,00	€0,00	€0,00
PUGLIA	€0,00	€0,00	€0,00	€0,00	€0,00	€0,00
PIEMONTE	€0,00	€0,00	€0,00	€0,00	€0,00	€0,00
PA TRENTO	€0,00	€0,00	€0,00	€0,00	€0,00	€0,00
PA BOLZANO	€0,00	€0,00	€0,00	€0,00	€0,00	€0,00
MOLISE	€0,00	€0,00	€0,00	€0,00	€0,00	€0,00
TOSCANA	€0,00	€0,00	€0,00	€0,00	€0,00	€0,00
MARCHE	€0,00	€0,00	€0,00	€0,00	€0,00	€0,00
LOMBARDIA	€0,00	€0,00	€0,00	€0,00	€0,00	€0,00
LIGURIA	€0,00	€0,00	€0,00	€0,00	€0,00	€0,00
LAZIO	€0,00	€0,00	€0,00	€0,00	€0,00	€0,00
ITALIA	€0,00	€0,00	€0,00	€0,00	€0,00	€0,00
FRIULI	€0,00	€0,00	€0,00	€0,00	€0,00	€0,00
EMILIA	€0,00	€0,00	€0,00	€0,00	€0,00	€0,00
CAMPANIA	€0,00	€0,00	€0,00	€0,00	€0,00	€0,00
CALABRIA	€0,00	€0,00	€0,00	€0,00	€0,00	€0,00
BASILICATA	€0,00	€0,00	€0,00	€0,00	€0,00	€0,00
ABRUZZO	€0,00	€0,00	€0,00	€0,00	€0,00	€0,00

INSULINE INTERMEDIATE ACTING - BIOSIMILARE

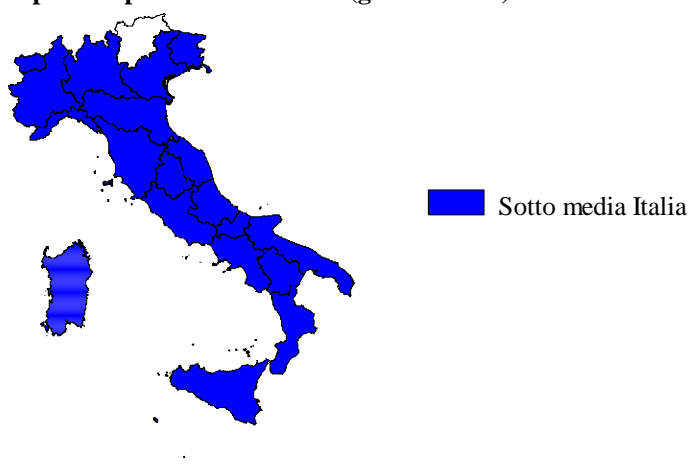
Scostamento rispetto al prezzo medio Italia (gen-dic 2023)



Fonte: AIFA

INSULINE INTERMEDIATE ACTING - ORIGINATOR

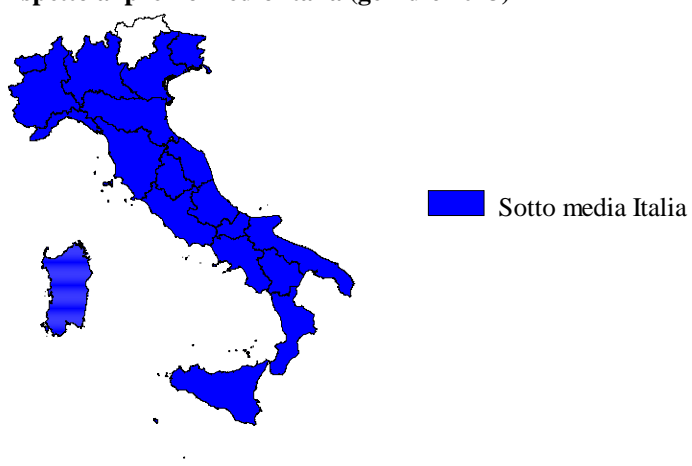
Scostamento rispetto al prezzo medio Italia (gen-dic 2023)



Fonte: AIFA

INSULINE INTERMEDIATE ACTING - ORIGINATOR+BIOSIMILARE

Scostamento rispetto al prezzo medio Italia (gen-dic 2023)



Fonte: AIFA



INSULINE INTERMEDIATE ACTING - Costo medio valutato per confezione, DDD, unità posologica (gen-dic 2023)

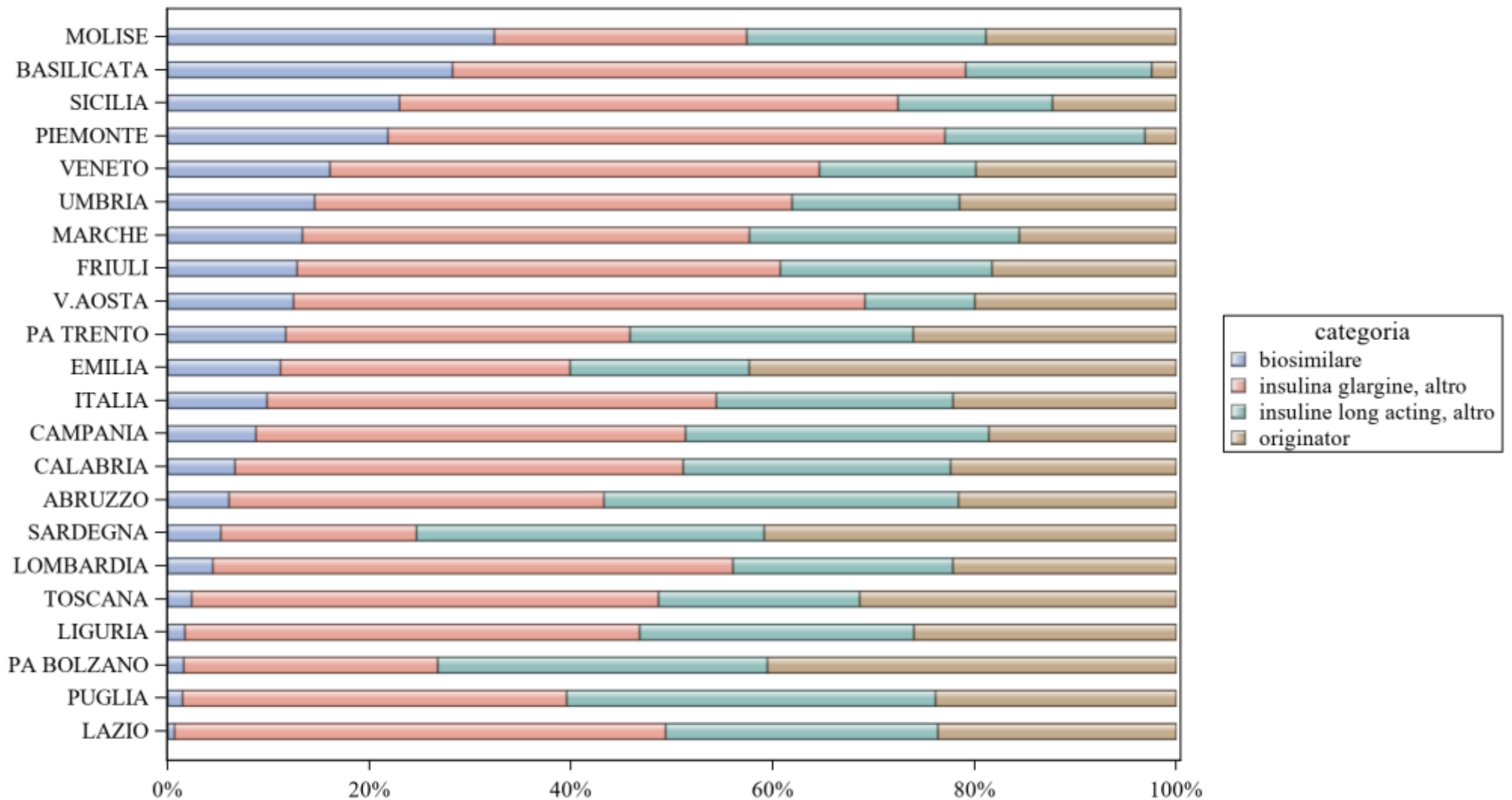
Regione	Biosimilare: prezzo medio per confezione valutato sul periodo gen-dic 2023	Biosimilare: costo medio per DDD valutato sul periodo gen-dic 2023	Biosimilare: costo medio per unità posologica valutato sul periodo gen-dic 2023	Originator: prezzo medio per confezione valutato sul periodo gen-dic 2023	Originator: costo medio per DDD valutato sul periodo gen-dic 2023	Originator: costo medio per unità posologica valutato sul periodo gen-dic 2023	Originator+biosimilare: prezzo medio per confezione valutato sul periodo gen-dic 2023	Originator+biosimilare: costo medio per DDD valutato sul periodo gen-dic 2023	Originator+biosimilare: costo medio per unità posologica valutato sul periodo gen-dic 2023
CALABRIA
ITALIA
PUGLIA
SICILIA
V.AOSTA



INSULINE INTERMEDIATE ACTING - Costo medio valutato per confezione, DDD, unità posologica (dic 2023)

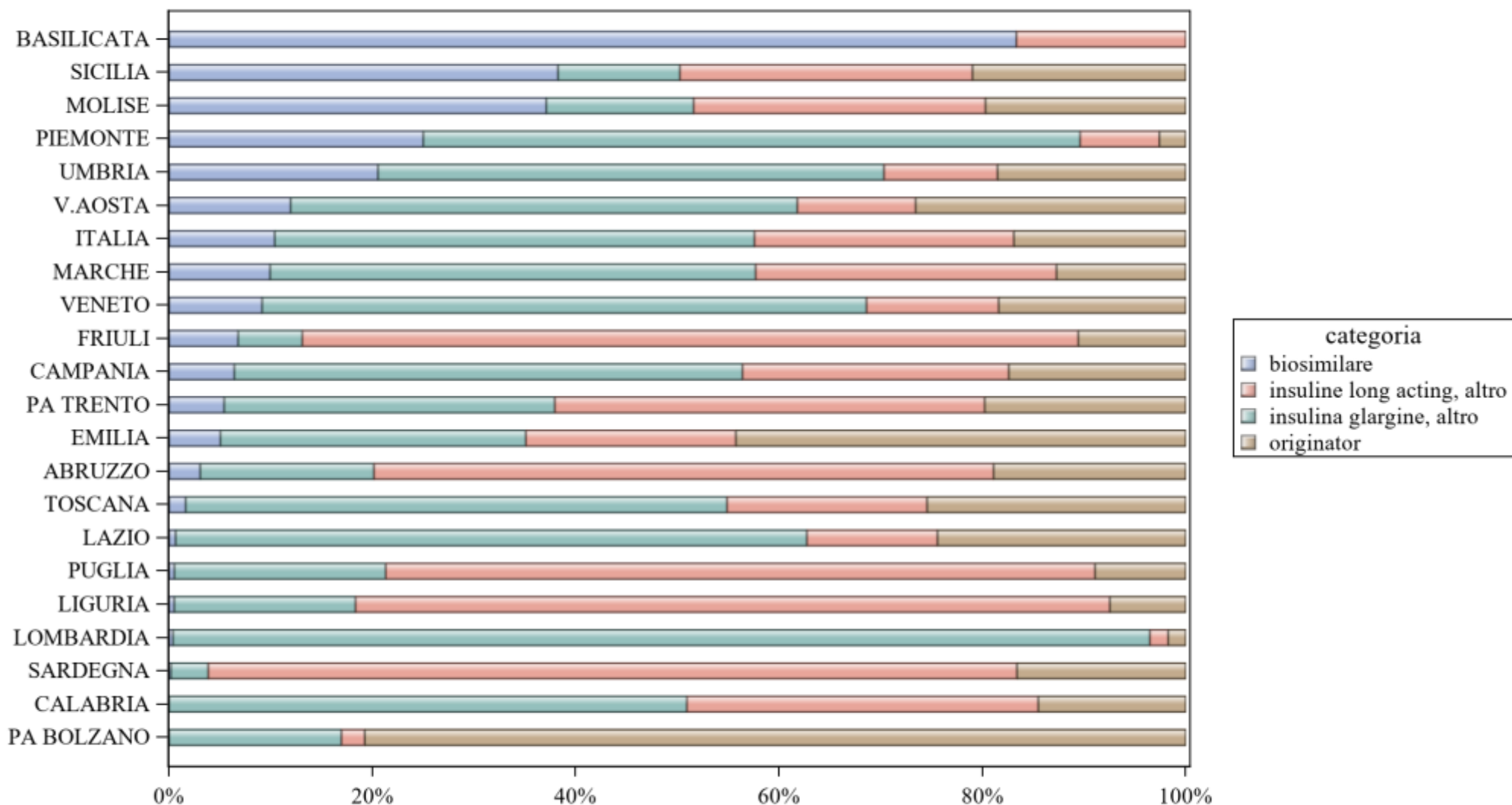
Regione	Biosimilare: prezzo medio per confezione valutato nel mese di dic 2023	Biosimilare: costo medio per DDD valutato nel mese di dic 2023	Biosimilare: costo medio per unità posologica valutato nel mese di dic 2023	Originator: prezzo medio per confezione valutato nel mese di dic 2023	Originator: costo medio per DDD valutato nel mese di dic 2023	Originator: costo medio per unità posologica valutato nel mese di dic 2023	Originator+biosimilare: prezzo medio per confezione valutato nel mese di dic 2023	Originator+biosimilare: costo medio per DDD valutato nel mese di dic 2023	Originator+biosimilare: costo medio per unità posologica valutato nel mese di dic 2023
CALABRIA	.	.	.	€0,00	€0,00	€0,00	.	.	.
ITALIA	.	.	.	€0,00	€0,00	€0,00	.	.	.
PUGLIA	.	.	.	€0,00	€0,00	€0,00	.	.	.
SICILIA	.	.	.	€0,00	€0,00	€0,00	.	.	.
V.AOSTA	.	.	.	€0,00	€0,00	€0,00	.	.	.

**INSULINE LONG ACTING - Variabilità regionale nell'incidenza (%) del consumo (confezioni) dei farmaci biosimilari
(cumulato gen-dic 2023)**



Elaborazione AIFA - Ufficio Monitoraggio della Spesa Farmaceutica e Rapporti con le Regioni

INSULINE LONG ACTING - Variabilità regionale nell'incidenza (%) del consumo (confezioni) dei farmaci biosimilari (dic 2023)



Elaborazione AIFA - Ufficio Monitoraggio della Spesa Farmaceutica e Rapporti con le Regioni



INSULINE LONG ACTING - Tabella di sintesi dell'incidenza (%) regionale nel consumo (confezioni) di farmaci biosimilari ed analisi del prezzo medio


Regione	Biosimilare: inc. % nel periodo gen-dic 2023	Biosimilare: inc. % a dic 2023	Biosimilare: prezzo medio per confezione nel periodo gen-dic 2023	Biosimilare: prezzo medio per confezione a dic 2023	Originator: prezzo medio per confezione nel periodo gen-dic 2023	Originator: prezzo medio per confezione a dic 2023	Prezzo medio della molecola (originator + biosimilare) per il periodo gen-dic 2023	Prezzo medio molecola (originator + biosimilare) a dic 2023	Stima del potenziale risparmio per il periodo gen-dic 2023
MOLISE	32,4%	37,1%	€29,87	€29,87	€33,13	€33,06	€31,07	€30,98	€ 0
BASILICATA	28,2%	83,3%	€35,32	€35,19	€29,37	€0,00	€34,84	€35,19	€ 7.608
SICILIA	23%	38,3%	€31,24	€31,19	€32,41	€32,59	€31,65	€31,68	€ 0
PIEMONTE	21,8%	25%	€29,87	€29,87	€31,58	€31,54	€30,08	€30,03	€ 0
VENETO	16,1%	9,2%	€31,90	€31,90	€40,57	€41,81	€36,69	€38,52	€ 261.434
UMBRIA	14,6%	20,5%	€33,90	€35,12	€38,98	€37,95	€36,93	€36,46	€ 84.428
MARCHE	13,4%	9,9%	€35,24	€35,36	€43,39	€43,26	€39,63	€39,79	€ 128.765
FRIULI	12,8%	6,8%	€34,53	€34,53	€41,76	€30,86	€38,78	€32,29	€ 105.323
V.AOSTA	12,5%	12%	€29,87	€29,87	€33,50	€33,53	€32,10	€32,39	€ 0
PA TRENTO	11,7%	5,4%	€33,00	€33,00	€30,78	€30,77	€31,46	€31,25	€ 0
EMILIA	11,2%	5,1%	€31,95	€31,98	€30,64	€30,64	€30,91	€30,78	€ 0
ITALIA	9,9%	10,4%	€32,04	€31,35	€34,94	€33,96	€34,04	€32,97	€ 2.364.842
CAMPANIA	8,8%	6,4%	€32,84	€32,78	€42,78	€42,38	€39,60	€39,79	€ 504.579
CALABRIA	6,7%	0%	€32,41	€0,00	€32,50	€32,44	€32,48	€32,44	€ 0
ABRUZZO	6,1%	3,1%	€35,19	€35,19	€42,89	€42,38	€41,19	€41,38	€ 176.085
SARDEGNA	5,3%	0,2%	€33,00	€33,00	€30,07	€30,13	€30,40	€30,16	€ 0
LOMBARDIA	4,5%	0,4%	€35,13	€35,62	€42,92	€31,54	€41,61	€32,29	€ 1.096.619
TOSCANA	2,4%	1,6%	€29,04	€29,04	€30,05	€30,01	€29,98	€29,96	€ 0
LIGURIA	1,7%	0,5%	€33,16	€33,00	€30,83	€31,73	€30,97	€31,81	€ 0
PA BOLZANO	1,6%	0%	€33,00	€0,00	€30,76	€30,79	€30,85	€30,79	€ 0
PUGLIA	1,5%	0,5%	€31,04	€30,91	€30,01	€29,96	€30,07	€30,01	€ 0
LAZIO	0,7%	0,6%	€32,02	€32,07	€30,10	€30,11	€30,15	€30,16	€ 0



INSULINE LONG ACTING - Scostamento assoluto rispetto al prezzo medio Italia


Regione	Biosimilare: scostamento Vs prezzo medio Italia (gen-dic 2023)	Biosimilare: scostamento Vs prezzo medio Italia (dic 2023)	Originator: scostamento Vs prezzo medio Italia (gen-dic 2023)	Originator: scostamento Vs prezzo medio Italia (dic 2023)	Molecola (originator + biosimilare): scostamento Vs prezzo medio Italia (gen-dic 2023)	Molecola (originator + biosimilare): scostamento Vs prezzo medio Italia (dic 2023)
MOLISE	€-2,17	€-1,48	€-1,80	€-0,89	€-2,97	€-1,99
BASILICATA	€3,28	€3,84	€-5,56	€-33,96	€0,80	€2,22
SICILIA	€-0,79	€-0,16	€-2,52	€-1,37	€-2,39	€-1,28
PIEMONTE	€-2,17	€-1,48	€-3,36	€-2,42	€-3,96	€-2,94
VENETO	€-0,13	€0,55	€5,64	€7,85	€2,65	€5,55
UMBRIA	€1,87	€3,77	€4,05	€3,99	€2,89	€3,50
MARCHE	€3,21	€4,01	€8,45	€9,30	€5,58	€6,83
FRIULI	€2,49	€3,18	€6,82	€-3,10	€4,73	€-0,67
V.AOSTA	€-2,17	€-1,48	€-1,44	€-0,43	€-1,94	€-0,57
PA TRENTO	€0,96	€1,65	€-4,16	€-3,19	€-2,58	€-1,72
EMILIA	€-0,09	€0,63	€-4,30	€-3,31	€-3,13	€-2,18
ITALIA	€0,00	€0,00	€0,00	€0,00	€0,00	€0,00
CAMPANIA	€0,81	€1,43	€7,84	€8,42	€5,55	€6,83
CALABRIA	€0,38	€-31,35	€-2,43	€-1,52	€-1,56	€-0,53
ABRUZZO	€3,15	€3,84	€7,95	€8,42	€7,15	€8,41
SARDEGNA	€0,96	€1,65	€-4,87	€-3,83	€-3,64	€-2,80
LOMBARDIA	€3,09	€4,27	€7,99	€-2,42	€7,57	€-0,68
TOSCANA	€-3,00	€-2,31	€-4,89	€-3,94	€-4,07	€-3,01
LIGURIA	€1,13	€1,65	€-4,11	€-2,23	€-3,07	€-1,15
PA BOLZANO	€0,96	€-31,35	€-4,17	€-3,17	€-3,19	€-2,18
PUGLIA	€-0,99	€-0,44	€-4,93	€-4,00	€-3,97	€-2,95
LAZIO	€-0,02	€0,72	€-4,84	€-3,85	€-3,89	€-2,81

INSULINE LONG ACTING - BIOSIMILARE
 Scostamento rispetto al prezzo medio Italia (gen-dic 2023)




Fonte: AIFA

INSULINE LONG ACTING - ORIGINATOR
 Scostamento rispetto al prezzo medio Italia (gen-dic 2023)



Fonte: AIFA

INSULINE LONG ACTING - ORIGINATOR+BIOSIMILARE
 Scostamento rispetto al prezzo medio Italia (gen-dic 2023)



Fonte: AIFA



INSULINE LONG ACTING - Costo medio valutato per confezione, DDD, unità posologica (gen-dic 2023)

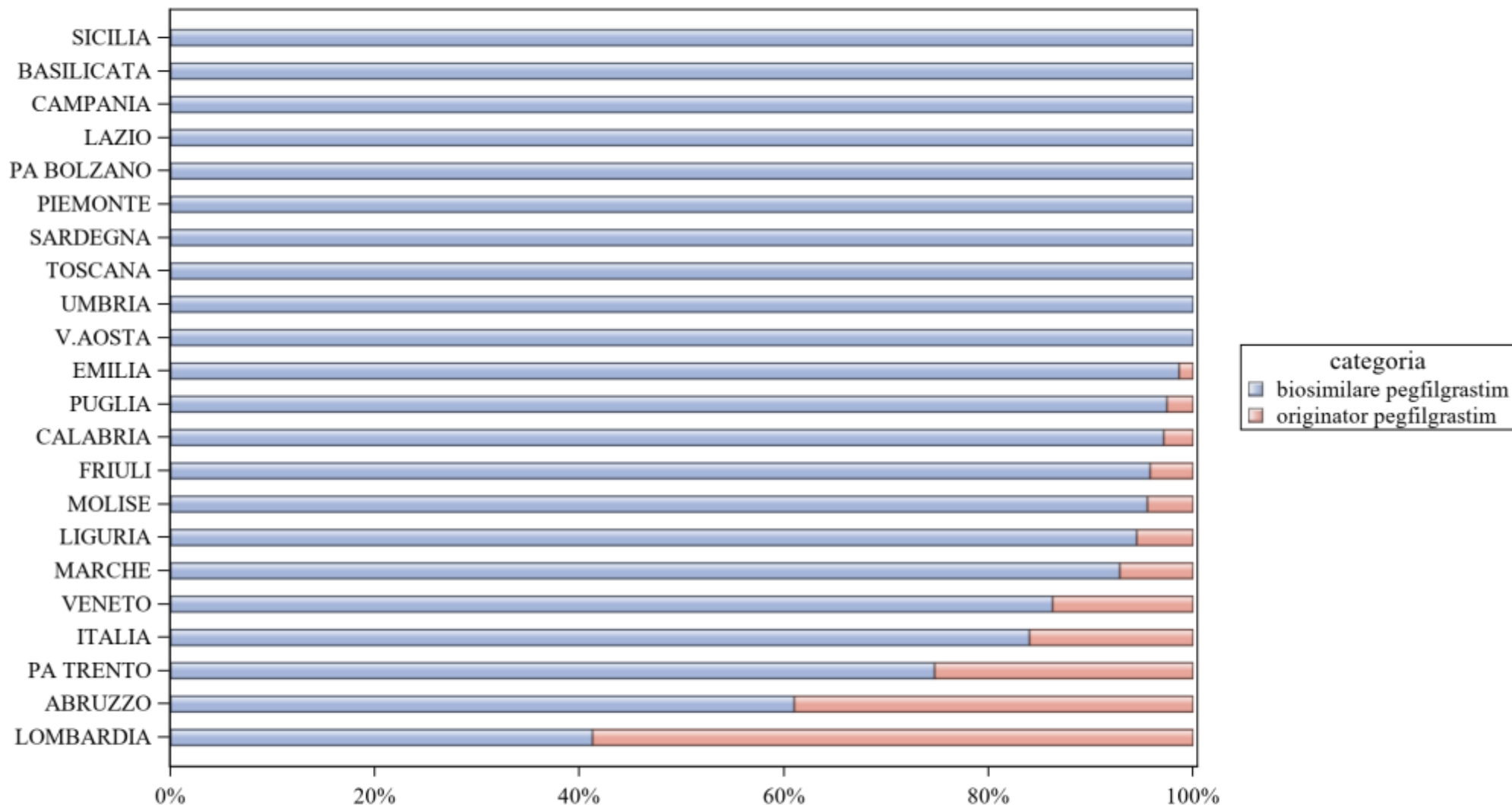
Regione	Biosimilare: prezzo medio per confezione valutato sul periodo gen-dic 2023	Biosimilare: costo medio per DDD valutato sul periodo gen-dic 2023	Biosimilare: costo medio per unità posologica valutato sul periodo gen-dic 2023	Originator: prezzo medio per confezione valutato sul periodo gen-dic 2023	Originator: costo medio per DDD valutato sul periodo gen-dic 2023	Originator: costo medio per unità posologica valutato sul periodo gen-dic 2023	Originator+biosimilare: prezzo medio per confezione valutato sul periodo gen-dic 2023	Originator+biosimilare: costo medio per DDD valutato sul periodo gen-dic 2023	Originator+biosimilare: costo medio per unità posologica valutato sul periodo gen-dic 2023
ABRUZZO	€35,19	€0,94	€2,35	€42,89	€1,17	€2,93	€41,19	€1,12	€2,80
BASILICATA	€35,32	€0,94	€2,35	€29,37	€1,17	€2,93	€34,84	€0,95	€2,39
CALABRIA	€32,41	€0,86	€2,16	€32,50	€0,89	€2,23	€32,48	€0,88	€2,21
CAMPANIA	€32,84	€0,88	€2,19	€42,78	€1,17	€2,93	€39,60	€1,08	€2,69
EMILIA	€31,95	€0,85	€2,13	€30,64	€0,84	€2,09	€30,91	€0,84	€2,10
FRIULI	€34,53	€0,92	€2,30	€41,76	€1,17	€2,93	€38,78	€1,07	€2,66
ITALIA	€32,04	€0,85	€2,14	€34,94	€0,96	€2,40	€34,04	€0,93	€2,32
LAZIO	€32,02	€0,85	€2,13	€30,10	€0,82	€2,04	€30,15	€0,82	€2,04
LIGURIA	€33,16	€0,88	€2,21	€30,83	€0,85	€2,13	€30,97	€0,86	€2,14
LOMBARDIA	€35,13	€0,94	€2,34	€42,92	€1,17	€2,93	€41,61	€1,13	€2,83
MARCHE	€35,24	€0,94	€2,35	€43,39	€1,17	€2,93	€39,63	€1,06	€2,66
MOLISE	€29,87	€0,80	€1,99	€33,13	€0,91	€2,28	€31,07	€0,84	€2,10
PA BOLZANO	€33,00	€0,88	€2,20	€30,76	€0,83	€2,06	€30,85	€0,83	€2,07
PA TRENTO	€33,00	€0,88	€2,20	€30,78	€0,82	€2,06	€31,46	€0,84	€2,10
PIEMONTE	€29,87	€0,80	€1,99	€31,58	€1,00	€2,49	€30,08	€0,82	€2,05
PUGLIA	€31,04	€0,83	€2,07	€30,01	€0,83	€2,08	€30,07	€0,83	€2,08
SARDEGNA	€33,00	€0,88	€2,20	€30,07	€0,80	€2,01	€30,40	€0,81	€2,03
SICILIA	€31,24	€0,83	€2,08	€32,41	€0,88	€2,20	€31,65	€0,85	€2,12
TOSCANA	€29,04	€0,77	€1,94	€30,05	€0,82	€2,06	€29,98	€0,82	€2,05
UMBRIA	€33,90	€0,90	€2,26	€38,98	€1,05	€2,62	€36,93	€0,99	€2,47
V.AOSTA	€29,87	€0,80	€1,99	€33,50	€0,90	€2,24	€32,10	€0,86	€2,14
VENETO	€31,90	€0,85	€2,13	€40,57	€1,17	€2,93	€36,69	€1,02	€2,56



INSULINE LONG ACTING - Costo medio valutato per confezione, DDD, unità posologica (dic 2023)

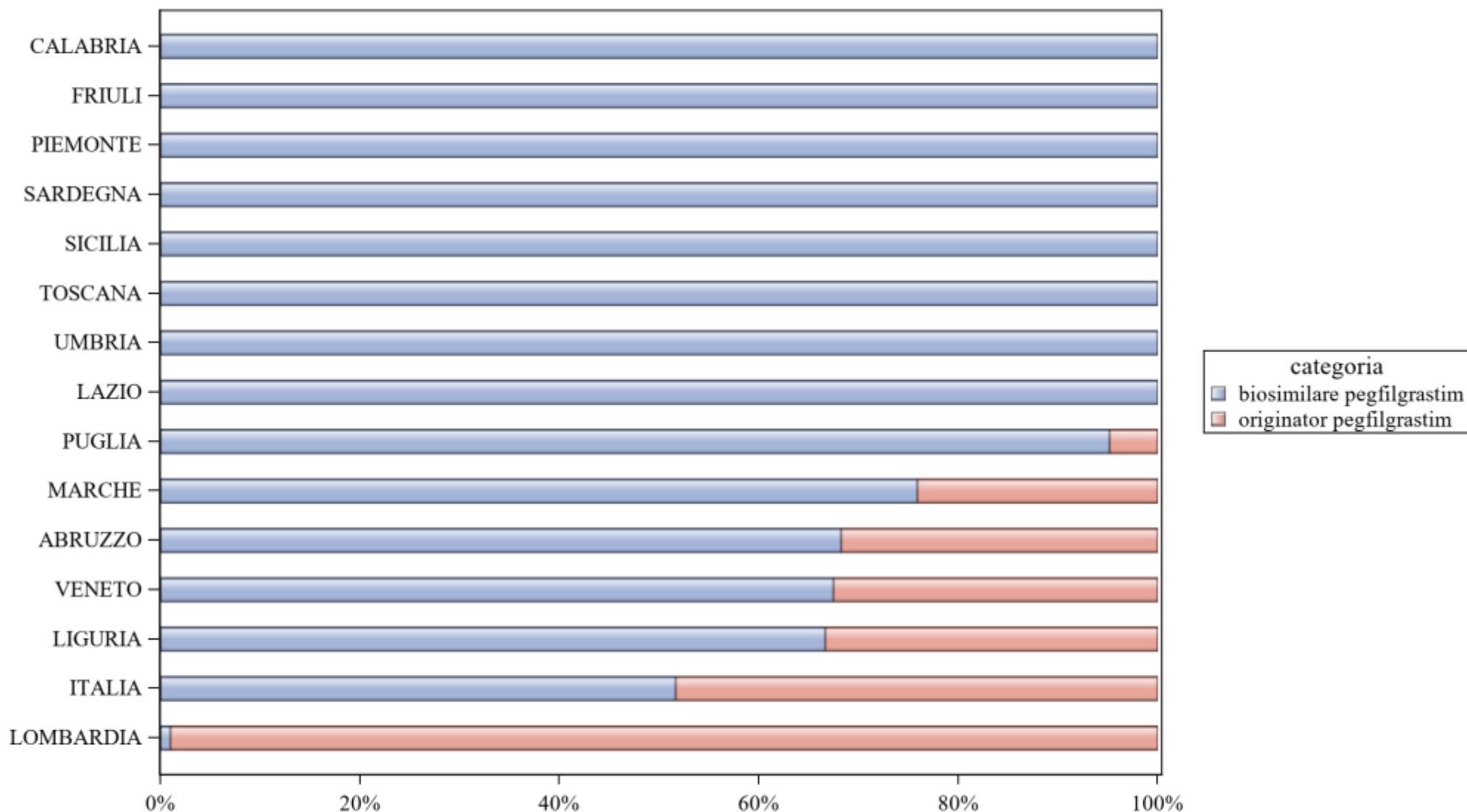
Regione	Biosimilare: prezzo medio per confezione valutato nel mese di dic 2023	Biosimilare: costo medio per DDD valutato nel mese di dic 2023	Biosimilare: costo medio per unità posologica valutato nel mese di dic 2023	Originator: prezzo medio per confezione valutato nel mese di dic 2023	Originator: costo medio per DDD valutato nel mese di dic 2023	Originator: costo medio per unità posologica valutato nel mese di dic 2023	Originator+biosimilare: prezzo medio per confezione valutato nel mese di dic 2023	Originator+biosimilare: costo medio per DDD valutato nel mese di dic 2023	Originator+biosimilare: costo medio per unità posologica valutato nel mese di dic 2023
ABRUZZO	€35,19	€0,94	€2,35	€42,38	€1,17	€2,93	€41,38	€1,14	€2,85
BASILICATA	€35,19	€0,94	€2,35	€0,00	€0,00	€0,00	€35,19	€0,94	€2,35
CALABRIA	€0,00	€0,00	€0,00	€32,44	€0,89	€2,22	€32,44	€0,89	€2,22
CAMPANIA	€32,78	€0,87	€2,19	€42,38	€1,17	€2,93	€39,79	€1,09	€2,73
EMILIA	€31,98	€0,85	€2,13	€30,64	€0,84	€2,09	€30,78	€0,84	€2,10
FRIULI	€34,53	€0,92	€2,30	€30,86	€1,17	€2,93	€32,29	€1,05	€2,63
ITALIA	€31,35	€0,84	€2,09	€33,96	€0,94	€2,34	€32,97	€0,90	€2,24
LAZIO	€32,07	€0,86	€2,14	€30,11	€0,81	€2,04	€30,16	€0,82	€2,04
LIGURIA	€33,00	€0,88	€2,20	€31,73	€0,88	€2,19	€31,81	€0,88	€2,19
LOMBARDIA	€35,62	€0,95	€2,37	€31,54	€1,17	€2,93	€32,29	€1,12	€2,80
MARCHE	€35,36	€0,94	€2,36	€43,26	€1,17	€2,93	€39,79	€1,07	€2,68
MOLISE	€29,87	€0,80	€1,99	€33,06	€0,92	€2,29	€30,98	€0,84	€2,09
PA BOLZANO	€0,00	€0,00	€0,00	€30,79	€0,82	€2,05	€30,79	€0,82	€2,05
PA TRENTO	€33,00	€0,88	€2,20	€30,77	€0,82	€2,06	€31,25	€0,84	€2,09
PIEMONTE	€29,87	€0,80	€1,99	€31,54	€1,00	€2,50	€30,03	€0,81	€2,03
PUGLIA	€30,91	€0,82	€2,06	€29,96	€0,84	€2,10	€30,01	€0,84	€2,09
SARDEGNA	€33,00	€0,88	€2,20	€30,13	€0,81	€2,02	€30,16	€0,81	€2,02
SICILIA	€31,19	€0,83	€2,08	€32,59	€0,88	€2,20	€31,68	€0,85	€2,12
TOSCANA	€29,04	€0,77	€1,94	€30,01	€0,83	€2,09	€29,96	€0,83	€2,08
UMBRIA	€35,12	€0,94	€2,34	€37,95	€1,01	€2,53	€36,46	€0,97	€2,43
V.AOSTA	€29,87	€0,80	€1,99	€33,53	€0,89	€2,24	€32,39	€0,86	€2,16
VENETO	€31,90	€0,85	€2,13	€41,81	€1,17	€2,93	€38,52	€1,06	€2,66

PEGFILGRASTIM - Variabilità regionale nell'incidenza (%) del consumo (confezioni) dei farmaci biosimilari (cumulato gen-dic 2023)



Elaborazione AIFA - Ufficio Monitoraggio della Spesa Farmaceutica e Rapporti con le Regioni

PEGFILGRASTIM - Variabilità regionale nell'incidenza (%) del consumo (confezioni) dei farmaci biosimilari (dic 2023)



Elaborazione AIFA - Ufficio Monitoraggio della Spesa Farmaceutica e Rapporti con le Regioni



PEGFILGRASTIM - Tabella di sintesi dell'incidenza (%) regionale nel consumo (confezioni) di farmaci biosimilari ed analisi del prezzo medio

Regione	Biosimilare: inc. % nel periodo gen-dic 2023	Biosimilare: inc. % a dic 2023	Biosimilare: prezzo medio per confezione nel periodo gen-dic 2023	Biosimilare: prezzo medio per confezione a dic 2023	Originator: prezzo medio per confezione nel periodo gen-dic 2023	Originator: prezzo medio per confezione a dic 2023	Prezzo medio della molecola (originator + biosimilare) per il periodo gen-dic 2023	Prezzo medio molecola (originator + biosimilare) a dic 2023	Stima del potenziale risparmio per il periodo gen-dic 2023
V.AOSTA	100%	0%	€65,85	€0,00	€0,00	€0,00	€65,85	€0,00	€ 0
UMBRIA	100%	100%	€77,00	€77,00	€0,00	€0,00	€77,00	€77,00	€ 0
SICILIA	100%	100%	€92,61	€84,08	€0,00	€0,00	€92,61	€84,08	€ 0
SARDEGNA	100%	100%	€66,02	€65,71	€0,00	€0,00	€66,02	€65,71	€ 0
PIEMONTE	100%	100%	€59,50	€64,15	€0,00	€0,00	€59,50	€64,15	€ 0
PA BOLZANO	100%	0%	€69,49	€0,00	€0,00	€0,00	€69,49	€0,00	€ 0
TOSCANA	100%	100%	€76,05	€73,15	€0,00	€0,00	€76,05	€73,15	€ 0
LAZIO	100%	100%	€81,16	€78,98	€0,00	€0,00	€81,16	€78,98	€ 0
CAMPANIA	100%	0%	€58,79	€0,00	€0,00	€0,00	€58,79	€0,00	€ 0
BASILICATA	100%	0%	€64,90	€0,00	€0,00	€0,00	€64,90	€0,00	€ 0
EMILIA	98,6%	0%	€110,00	€0,00	€684,99	€0,00	€117,91	€0,00	€ 790
PUGLIA	97,4%	95,2%	€61,08	€64,13	€658,90	€658,90	€76,42	€92,79	€ 0
CALABRIA	97,1%	100%	€89,59	€80,30	€385,00	€0,00	€98,10	€80,30	€ 0
FRIULI	95,8%	100%	€76,98	€67,04	€643,50	€0,00	€100,84	€67,04	€ 0
MOLISE	95,5%	0%	€70,63	€0,00	€644,60	€0,00	€96,30	€0,00	€ 0
LIGURIA	94,5%	66,7%	€122,83	€62,70	€627,00	€627,00	€150,64	€250,80	€ 33.718
MARCHE	92,8%	75,9%	€67,29	€63,23	€418,00	€418,00	€92,46	€148,74	€ 0
VENETO	86,3%	67,5%	€82,76	€82,50	€660,12	€660,00	€162,13	€270,30	€ 102.162
ITALIA	84%	51,7%	€70,52	€70,56	€359,74	€349,86	€116,82	€205,59	€ 1.834.624
PA TRENTO	74,7%	0%	€135,05	€0,00	€627,00	€0,00	€259,45	€0,00	€ 12.409
ABRUZZO	61%	68,3%	€81,08	€80,35	€528,00	€528,00	€255,42	€222,46	€ 302.000
LOMBARDIA	41,3%	1%	€72,40	€64,90	€317,90	€317,90	€216,60	€315,39	€ 1.383.546



PEGFILGRASTIM - Scostamento assoluto rispetto al prezzo medio Italia

Regione	Biosimilare: scostamento Vs prezzo medio Italia (gen-dic 2023)	Biosimilare: scostamento Vs prezzo medio Italia (dic 2023)	Originator: scostamento Vs prezzo medio Italia (gen-dic 2023)	Originator: scostamento Vs prezzo medio Italia (dic 2023)	Molecola (originator + biosimilare): scostamento Vs prezzo medio Italia (gen-dic 2023)	Molecola (originator + biosimilare): scostamento Vs prezzo medio Italia (dic 2023)
V.AOSTA	€-4,67	€-70,56	€-359,74	€-349,86	€-50,97	€-205,59
UMBRIA	€6,48	€6,44	€-359,74	€-349,86	€-39,82	€-128,59
SICILIA	€22,09	€13,52	€-359,74	€-349,86	€-24,22	€-121,50
SARDEGNA	€-4,50	€-4,85	€-359,74	€-349,86	€-50,80	€-139,87
PIEMONTE	€-11,02	€-6,41	€-359,74	€-349,86	€-57,33	€-141,43
PA BOLZANO	€-1,03	€-70,56	€-359,74	€-349,86	€-47,34	€-205,59
TOSCANA	€5,53	€2,59	€-359,74	€-349,86	€-40,77	€-132,44
LAZIO	€10,64	€8,42	€-359,74	€-349,86	€-35,66	€-126,61
CAMPANIA	€-11,73	€-70,56	€-359,74	€-349,86	€-58,04	€-205,59
BASILICATA	€-5,62	€-70,56	€-359,74	€-349,86	€-51,92	€-205,59
EMILIA	€39,48	€-70,56	€325,25	€-349,86	€1,09	€-205,59
PUGLIA	€-9,44	€-6,43	€299,16	€309,03	€-40,41	€-112,79
CALABRIA	€19,07	€9,74	€25,26	€-349,86	€-18,72	€-125,29
FRIULI	€6,46	€-3,53	€283,76	€-349,86	€-15,99	€-138,55
MOLISE	€0,11	€-70,56	€284,86	€-349,86	€-20,52	€-205,59
LIGURIA	€52,31	€-7,86	€267,26	€277,13	€33,82	€45,21
MARCHE	€-3,23	€-7,33	€58,26	€68,13	€-24,36	€-56,85
VENETO	€12,24	€11,94	€300,39	€310,13	€45,30	€64,72
ITALIA	€0,00	€0,00	€0,00	€0,00	€0,00	€0,00
PA TRENTO	€64,53	€-70,56	€267,26	€-349,86	€142,63	€-205,59
ABRUZZO	€10,56	€9,79	€168,26	€178,14	€138,60	€16,88
LOMBARDIA	€1,88	€-5,66	€-41,84	€-31,97	€99,77	€109,81



PEGFILGRASTIM - Costo medio valutato per confezione, DDD, unità posologica (gen-dic 2023)

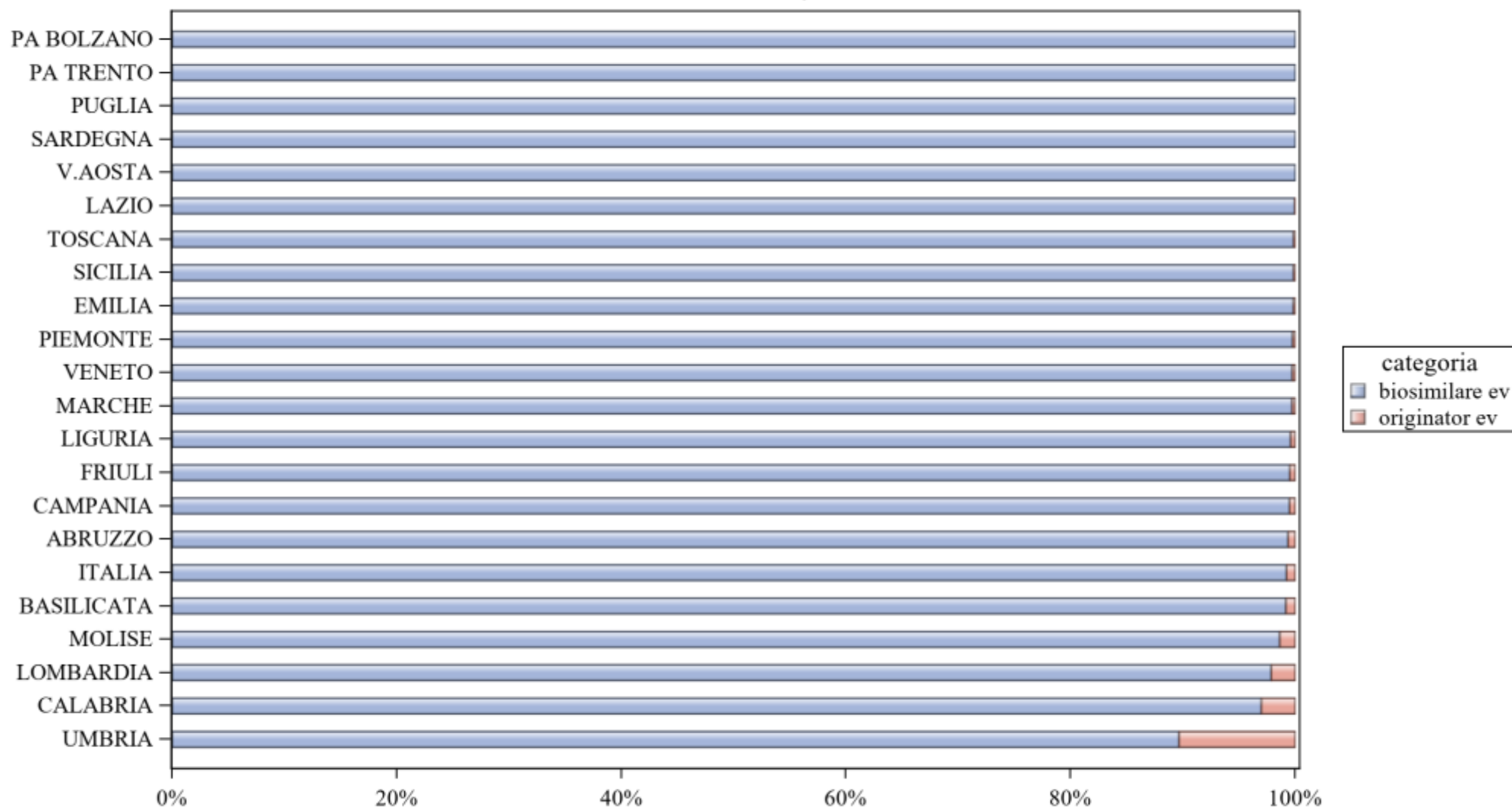
Regione	Biosimilare: prezzo medio per confezione valutato sul periodo gen-dic 2023	Biosimilare: costo medio per DDD valutato sul periodo gen-dic 2023	Biosimilare: costo medio per unità posologica valutato sul periodo gen-dic 2023	Originator: prezzo medio per confezione valutato sul periodo gen-dic 2023	Originator: costo medio per DDD valutato sul periodo gen-dic 2023	Originator: costo medio per unità posologica valutato sul periodo gen-dic 2023	Originator+biosimilare: prezzo medio per confezione valutato sul periodo gen-dic 2023	Originator+biosimilare: costo medio per DDD valutato sul periodo gen-dic 2023	Originator+biosimilare: costo medio per unità posologica valutato sul periodo gen-dic 2023
ABRUZZO	€81,08	€4,05	€81,08	€528,00	€26,40	€528,00	€255,42	€12,77	€255,42
BASILICATA	€64,90	€3,25	€64,90	.	.	.	€64,90	€3,25	€64,90
CALABRIA	€89,59	€4,48	€89,59	€385,00	€19,25	€385,00	€98,10	€4,91	€98,10
CAMPANIA	€58,79	€2,94	€58,79	.	.	.	€58,79	€2,94	€58,79
EMILIA	€110,00	€5,50	€110,00	€684,99	€34,25	€684,99	€117,91	€5,90	€117,91
FRIULI	€76,98	€3,85	€76,98	€643,50	€32,17	€643,50	€100,84	€5,04	€100,84
ITALIA	€70,52	€3,53	€70,52	€359,74	€17,99	€359,74	€116,82	€5,84	€116,82
LAZIO	€81,16	€4,06	€81,16	.	.	.	€81,16	€4,06	€81,16
LIGURIA	€122,83	€6,14	€122,83	€627,00	€31,35	€627,00	€150,64	€7,53	€150,64
LOMBARDIA	€72,40	€3,62	€72,40	€317,90	€15,89	€317,90	€216,60	€10,83	€216,60
MARCHE	€67,29	€3,36	€67,29	€418,00	€20,90	€418,00	€92,46	€4,62	€92,46
MOLISE	€70,63	€3,53	€70,63	€644,60	€32,23	€644,60	€96,30	€4,81	€96,30
PA BOLZANO	€69,49	€3,47	€69,49	.	.	.	€69,49	€3,47	€69,49
PA TRENTO	€135,05	€6,75	€135,05	€627,00	€31,35	€627,00	€259,45	€12,97	€259,45
PIEMONTE	€59,50	€2,97	€59,50	.	.	.	€59,50	€2,97	€59,50
PUGLIA	€61,08	€3,05	€61,08	€658,90	€32,94	€658,90	€76,42	€3,82	€76,42
SARDEGNA	€66,02	€3,30	€66,02	.	.	.	€66,02	€3,30	€66,02
SICILIA	€92,61	€4,63	€92,61	.	.	.	€92,61	€4,63	€92,61
TOSCANA	€76,05	€3,80	€76,05	.	.	.	€76,05	€3,80	€76,05
UMBRIA	€77,00	€3,85	€77,00	.	.	.	€77,00	€3,85	€77,00
V.AOSTA	€65,85	€3,29	€65,85	.	.	.	€65,85	€3,29	€65,85
VENETO	€82,76	€4,14	€82,76	€660,12	€33,01	€660,12	€162,13	€8,11	€162,13



PEGFILGRASTIM - Costo medio valutato per confezione, DDD, unità posologica (dic 2023)

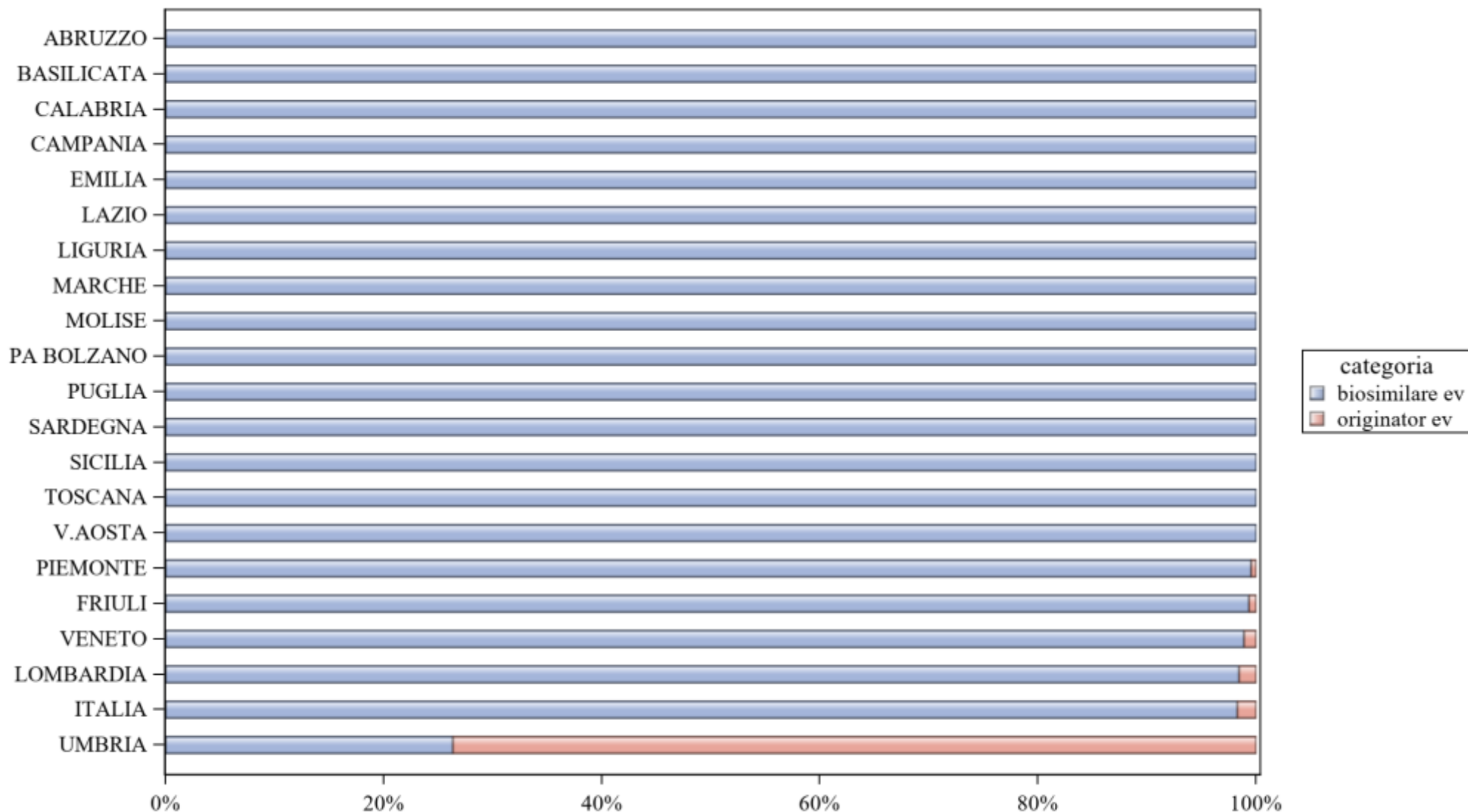
Regione	Biosimilare: prezzo medio per confezione valutato nel mese di dic 2023	Biosimilare: costo medio per DDD valutato nel mese di dic 2023	Biosimilare: costo medio per unità posologica valutato nel mese di dic 2023	Originator: prezzo medio per confezione valutato nel mese di dic 2023	Originator: costo medio per DDD valutato nel mese di dic 2023	Originator: costo medio per unità posologica valutato nel mese di dic 2023	Originator+biosimilare: prezzo medio per confezione valutato nel mese di dic 2023	Originator+biosimilare: costo medio per DDD valutato nel mese di dic 2023	Originator+biosimilare: costo medio per unità posologica valutato nel mese di dic 2023
ABRUZZO	€80,35	€4,02	€80,35	€528,00	€26,40	€528,00	€222,46	€11,12	€222,46
BASILICATA	€0,00	€0,00	€0,00	€0,00	€0,00	€0,00	.	.	.
CALABRIA	€80,30	€4,02	€80,30	€0,00	€0,00	€0,00	€80,30	€4,02	€80,30
CAMPANIA	€0,00	€0,00	€0,00	€0,00	€0,00	€0,00	.	.	.
EMILIA	€0,00	€0,00	€0,00	€0,00	€0,00	€0,00	.	.	.
FRIULI	€67,04	€3,35	€67,04	€0,00	€0,00	€0,00	€67,04	€3,35	€67,04
ITALIA	€70,56	€3,53	€70,56	€349,86	€17,49	€349,86	€205,59	€10,28	€205,59
LAZIO	€78,98	€3,95	€78,98	€0,00	€0,00	€0,00	€78,98	€3,95	€78,98
LIGURIA	€62,70	€3,14	€62,70	€627,00	€31,35	€627,00	€250,80	€12,54	€250,80
LOMBARDIA	€64,90	€3,25	€64,90	€317,90	€15,89	€317,90	€315,39	€15,77	€315,39
MARCHE	€63,23	€3,16	€63,23	€418,00	€20,90	€418,00	€148,74	€7,44	€148,74
MOLISE	€0,00	€0,00	€0,00	€0,00	€0,00	€0,00	.	.	.
PA BOLZANO	€0,00	€0,00	€0,00
PA TRENTO	€0,00	€0,00	€0,00	€0,00	€0,00	€0,00	.	.	.
PIEMONTE	€64,15	€3,21	€64,15	€0,00	€0,00	€0,00	€64,15	€3,21	€64,15
PUGLIA	€64,13	€3,21	€64,13	€658,90	€32,94	€658,90	€92,79	€4,64	€92,79
SARDEGNA	€65,71	€3,29	€65,71	.	.	.	€65,71	€3,29	€65,71
SICILIA	€84,08	€4,20	€84,08	€0,00	€0,00	€0,00	€84,08	€4,20	€84,08
TOSCANA	€73,15	€3,66	€73,15	€0,00	€0,00	€0,00	€73,15	€3,66	€73,15
UMBRIA	€77,00	€3,85	€77,00	€0,00	€0,00	€0,00	€77,00	€3,85	€77,00
V.AOSTA	€0,00	€0,00	€0,00
VENETO	€82,50	€4,13	€82,50	€660,00	€33,00	€660,00	€270,30	€13,52	€270,30

RITUXIMAB (ev) - Variabilità regionale nell'incidenza (%) del consumo (confezioni) dei farmaci biosimilari (cumulato gen- dic 2023)



Elaborazione AIFA - Ufficio Monitoraggio della Spesa Farmaceutica e Rapporti con le Regioni

RITUXIMAB (ev) - Variabilità regionale nell'incidenza (%) del consumo (confezioni) dei farmaci biosimilari (dic 2023)



Elaborazione AIFA - Ufficio Monitoraggio della Spesa Farmaceutica e Rapporti con le Regioni



RITUXIMAB (ev) - Tabella di sintesi dell'incidenza (%) regionale nel consumo (confezioni) di farmaci biosimilari ed analisi del prezzo medio

Regione	Biosimilare: inc. % nel periodo gen-dic 2023	Biosimilare: inc. % a dic 2023	Biosimilare: prezzo medio per confezione nel periodo gen-dic 2023	Biosimilare: prezzo medio per confezione a dic 2023	Originator: prezzo medio per confezione nel periodo gen-dic 2023	Originator: prezzo medio per confezione a dic 2023	Prezzo medio della molecola (originator + biosimilare) per il periodo gen-dic 2023	Prezzo medio molecola (originator + biosimilare) a dic 2023	Stima del potenziale risparmio per il periodo gen-dic 2023
BASILICATA	100,8	100%	€91,80	€65,25	€830,85	€0,00	€98,07	€65,25	€ 0
PUGLIA	100%	100%	€102,15	€100,95	€0,00	€0,00	€102,15	€100,95	€ 0
PA TRENTO	100%	0%	€224,06	€0,00	€0,00	€0,00	€224,06	€0,00	€ 60.192
SARDEGNA	100%	100%	€70,46	€68,91	€0,00	€0,00	€70,46	€68,91	€ 0
PA BOLZANO	100%	100%	€201,63	€100,27	€0,00	€0,00	€201,63	€100,27	€ 34.112
V.AOSTA	100%	100%	€60,62	€69,30	€0,00	€0,00	€60,62	€69,30	€ 0
LAZIO	99,9%	100%	€95,47	€97,36	€790,80	€0,00	€95,88	€97,36	€ 0
TOSCANA	99,8%	100%	€197,82	€148,82	€964,36	€0,00	€199,06	€148,82	€ 386.742
SICILIA	99,8%	100%	€318,48	€342,10	€0,00	€0,00	€317,96	€342,10	€ 1.077.649
EMILIA	99,8%	100%	€261,88	€247,06	€752,23	€0,00	€262,77	€247,06	€ 1.537.926
PIEMONTE	99,7%	99,5%	€92,63	€97,74	€848,65	€964,36	€94,59	€101,78	€ 0
VENETO	99,7%	98,9%	€80,35	€90,64	€712,82	€707,23	€82,16	€97,51	€ 0
MARCHE	99,7%	100%	€144,12	€100,32	€964,36	€0,00	€146,57	€100,32	€ 0
LIGURIA	99,6%	100%	€184,15	€82,47	€964,36	€0,00	€187,48	€82,47	€ 79.429
FRIULI	99,5%	99,3%	€257,24	€98,48	€637,37	€964,36	€259,13	€104,22	€ 409.888
CAMPANIA	99,5%	100%	€128,30	€130,64	€964,36	€0,00	€132,68	€130,64	€ 0
ABRUZZO	99,3%	100%	€301,01	€313,32	€964,36	€0,00	€305,35	€313,32	€ 349.792
ITALIA	99,2%	98,3%	€165,68	€155,95	€781,50	€690,28	€170,56	€165,21	€ 5.425.122
MOLISE	98,6%	100%	€54,39	€49,30	€694,37	€0,00	€63,32	€49,30	€ 0
LOMBARDIA	97,7%	98,4%	€153,09	€129,01	€927,89	€964,36	€169,78	€142,14	€ 0
CALABRIA	97%	100%	€479,10	€317,67	€551,11	€0,00	€481,28	€317,67	€ 1.146.569
UMBRIA	89,6%	26,3%	€216,75	€178,69	€645,53	€634,82	€261,18	€514,67	€ 342.822



RITUXIMAB (ev) - Scostamento assoluto rispetto al prezzo medio Italia

Regione	Biosimilare: scostamento Vs prezzo medio Italia (gen-dic 2023)	Biosimilare: scostamento Vs prezzo medio Italia (dic 2023)	Originator: scostamento Vs prezzo medio Italia (gen-dic 2023)	Originator: scostamento Vs prezzo medio Italia (dic 2023)	Molecola (originator + biosimilare): scostamento Vs prezzo medio Italia (gen-dic 2023)	Molecola (originator + biosimilare): scostamento Vs prezzo medio Italia (dic 2023)
BASILICATA	€-73,89	€-90,70	€49,35	€-690,28	€-72,49	€-99,96
PUGLIA	€-63,53	€-55,01	€-781,50	€-690,28	€-68,40	€-64,27
PA TRENTO	€58,38	€-155,95	€-781,50	€-690,28	€53,50	€-165,21
SARDEGNA	€-95,22	€-87,05	€-781,50	€-690,28	€-100,10	€-96,31
PA BOLZANO	€35,94	€-55,68	€-781,50	€-690,28	€31,07	€-64,95
V.AOSTA	€-105,06	€-86,65	€-781,50	€-690,28	€-109,94	€-95,91
LAZIO	€-70,22	€-58,59	€9,30	€-690,28	€-74,68	€-67,85
TOSCANA	€32,14	€-7,14	€182,86	€-690,28	€28,51	€-16,40
SICILIA	€152,80	€186,15	€-781,50	€-690,28	€147,40	€176,89
EMILIA	€96,20	€91,10	€-29,27	€-690,28	€92,21	€81,84
PIEMONTE	€-73,06	€-58,21	€67,15	€274,08	€-75,96	€-63,44
VENETO	€-85,33	€-65,32	€-68,68	€16,95	€-88,39	€-67,70
MARCHE	€-21,56	€-55,64	€182,86	€-690,28	€-23,98	€-64,90
LIGURIA	€18,47	€-73,48	€182,86	€-690,28	€16,92	€-82,74
FRIULI	€91,55	€-57,47	€-144,13	€274,08	€88,57	€-61,00
CAMPANIA	€-37,38	€-25,31	€182,86	€-690,28	€-37,88	€-34,57
ABRUZZO	€135,32	€157,36	€182,86	€-690,28	€134,79	€148,10
ITALIA	€0,00	€0,00	€0,00	€0,00	€0,00	€0,00
MOLISE	€-111,29	€-106,65	€-87,12	€-690,28	€-107,23	€-115,91
LOMBARDIA	€-12,59	€-26,94	€146,39	€274,08	€-0,78	€-23,07
CALABRIA	€313,41	€161,72	€-230,38	€-690,28	€310,72	€152,45
UMBRIA	€51,07	€22,74	€-135,96	€-55,46	€90,62	€349,45



RITUXIMAB (ev) - Costo medio valutato per confezione, DDD, unità posologica (gen-dic 2023)

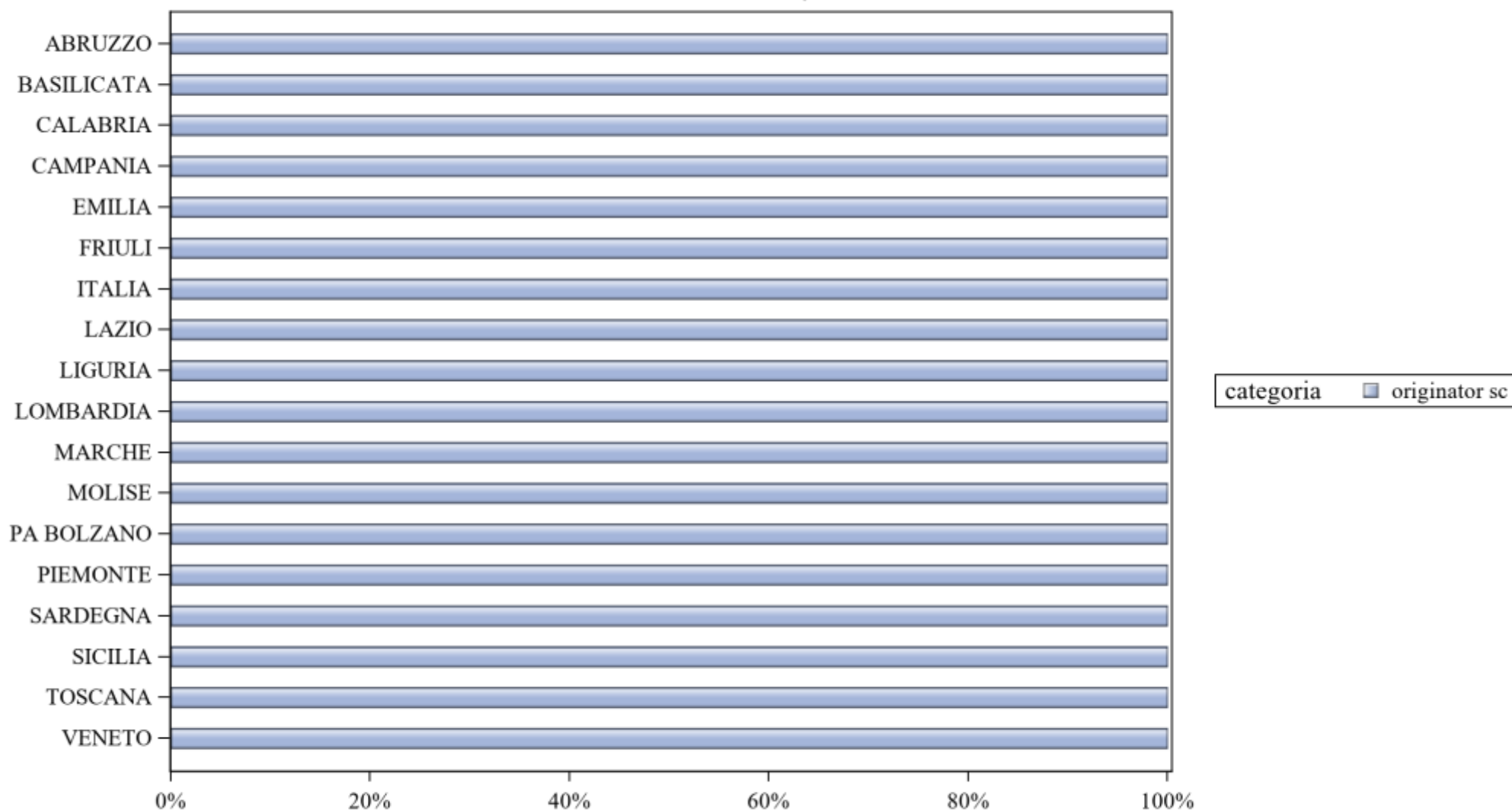
Regione	Biosimilare: prezzo medio per confezione valutato sul periodo gen-dic 2023	Biosimilare: costo medio per DDD valutato sul periodo gen-dic 2023	Biosimilare: costo medio per unità posologica valutato sul periodo gen-dic 2023	Originator: prezzo medio per confezione valutato sul periodo gen-dic 2023	Originator: costo medio per DDD valutato sul periodo gen-dic 2023	Originator: costo medio per unità posologica valutato sul periodo gen-dic 2023	Originator+biosimilare: prezzo medio per confezione valutato sul periodo gen-dic 2023	Originator+biosimilare: costo medio per DDD valutato sul periodo gen-dic 2023	Originator+biosimilare: costo medio per unità posologica valutato sul periodo gen-dic 2023
ABRUZZO	€301,01	€4,83	€0,64	€964,36	€14,47	€1,93	€305,35	€4,89	€0,65
BASILICATA	€91,80	€2,07	€0,28	€830,85	€14,47	€1,93	€98,07	€2,20	€0,29
CALABRIA	€479,10	€8,11	€1,08	€551,11	€14,47	€1,93	€481,28	€8,24	€1,10
CAMPANIA	€128,30	€2,25	€0,30	€964,36	€14,47	€1,93	€132,68	€2,32	€0,31
EMILIA	€261,88	€4,31	€0,57	€752,23	€14,47	€1,93	€262,77	€4,32	€0,58
FRIULI	€257,24	€4,21	€0,56	€637,37	€15,71	€2,09	€259,13	€4,24	€0,57
ITALIA	€165,68	€2,92	€0,39	€781,50	€14,44	€1,93	€170,56	€3,01	€0,40
LAZIO	€95,47	€1,72	€0,23	€790,80	€14,47	€1,93	€95,88	€1,72	€0,23
LIGURIA	€184,15	€3,12	€0,42	€964,36	€14,47	€1,93	€187,48	€3,18	€0,42
LOMBARDIA	€153,09	€2,66	€0,36	€927,89	€14,47	€1,93	€169,78	€2,95	€0,39
MARCHE	€144,12	€2,27	€0,30	€964,36	€14,47	€1,93	€146,57	€2,30	€0,31
MOLISE	€54,39	€1,73	€0,23	€694,37	€14,47	€1,93	€63,32	€2,00	€0,27
PA BOLZANO	€201,63	€3,28	€0,44	.	.	.	€201,63	€3,28	€0,44
PA TRENTO	€224,06	€3,40	€0,45	.	.	.	€224,06	€3,40	€0,45
PIEMONTE	€92,63	€1,77	€0,24	€848,65	€14,47	€1,93	€94,59	€1,81	€0,24
PUGLIA	€102,15	€1,60	€0,21	.	.	.	€102,15	€1,60	€0,21
SARDEGNA	€70,46	€1,62	€0,22	.	.	.	€70,46	€1,62	€0,22
SICILIA	€318,48	€5,34	€0,71	€0,00	€0,00	€0,00	€317,96	€5,34	€0,71
TOSCANA	€197,82	€3,25	€0,43	€964,36	€14,47	€1,93	€199,06	€3,27	€0,44
UMBRIA	€216,75	€3,55	€0,47	€645,53	€14,47	€1,93	€261,18	€4,40	€0,59
V.AOSTA	€60,62	€1,73	€0,23	.	.	.	€60,62	€1,73	€0,23
VENETO	€80,35	€1,66	€0,22	€712,82	€14,47	€1,93	€82,16	€1,70	€0,23



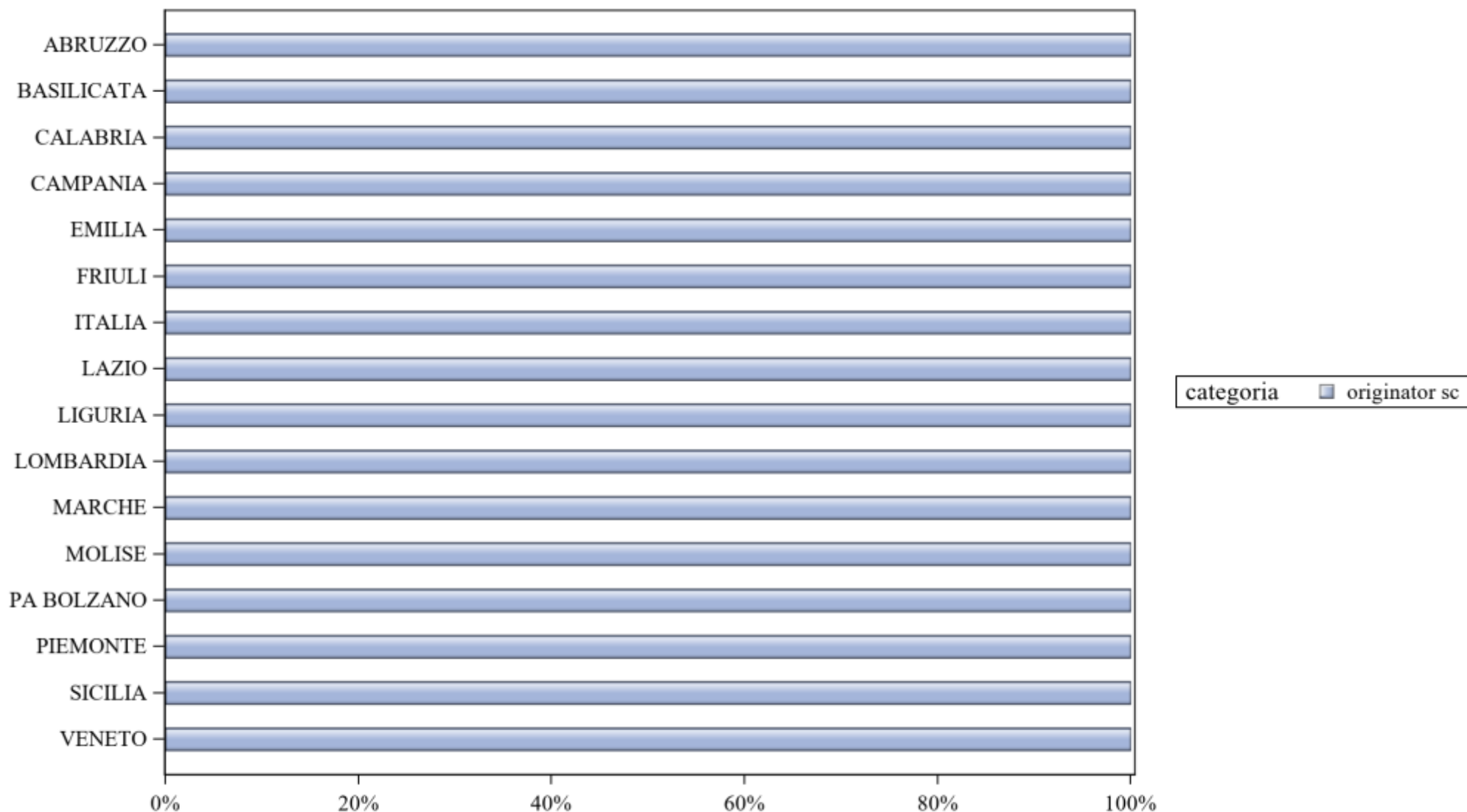
RITUXIMAB (ev) - Costo medio valutato per confezione, DDD, unità posologica (dic 2023)

Regione	Biosimilare: prezzo medio per confezione valutato nel mese di dic 2023	Biosimilare: costo medio per DDD valutato nel mese di dic 2023	Biosimilare: costo medio per unità posologica valutato nel mese di dic 2023	Originator: prezzo medio per confezione valutato nel mese di dic 2023	Originator: costo medio per DDD valutato nel mese di dic 2023	Originator: costo medio per unità posologica valutato nel mese di dic 2023	Originator+biosimilare: prezzo medio per confezione valutato nel mese di dic 2023	Originator+biosimilare: costo medio per DDD valutato nel mese di dic 2023	Originator+biosimilare: costo medio per unità posologica valutato nel mese di dic 2023
ABRUZZO	€313,32	€4,83	€0,64	€0,00	€0,00	€0,00	€313,32	€4,83	€0,64
BASILICATA	€65,25	€1,65	€0,22	€0,00	€0,00	€0,00	€65,25	€1,65	€0,22
CALABRIA	€317,67	€5,33	€0,71	€0,00	€0,00	€0,00	€317,67	€5,33	€0,71
CAMPANIA	€130,64	€2,30	€0,31	€0,00	€0,00	€0,00	€130,64	€2,30	€0,31
EMILIA	€247,06	€3,95	€0,53	€0,00	€0,00	€0,00	€247,06	€3,95	€0,53
FRIULI	€98,48	€1,57	€0,21	€964,36	€14,47	€1,93	€104,22	€1,66	€0,22
ITALIA	€155,95	€2,72	€0,36	€690,28	€14,47	€1,93	€165,21	€2,89	€0,38
LAZIO	€97,36	€1,72	€0,23	€0,00	€0,00	€0,00	€97,36	€1,72	€0,23
LIGURIA	€82,47	€1,53	€0,20	€0,00	€0,00	€0,00	€82,47	€1,53	€0,20
LOMBARDIA	€129,01	€2,38	€0,32	€964,36	€14,47	€1,93	€142,14	€2,61	€0,35
MARCHE	€100,32	€1,60	€0,21	€0,00	€0,00	€0,00	€100,32	€1,60	€0,21
MOLISE	€49,30	€1,73	€0,23	€0,00	€0,00	€0,00	€49,30	€1,73	€0,23
PA BOLZANO	€100,27	€1,63	€0,22	.	.	.	€100,27	€1,63	€0,22
PA TRENTO	€0,00	€0,00	€0,00
PIEMONTE	€97,74	€1,80	€0,24	€964,36	€14,47	€1,93	€101,78	€1,88	€0,25
PUGLIA	€100,95	€1,59	€0,21	€0,00	€0,00	€0,00	€100,95	€1,59	€0,21
SARDEGNA	€68,91	€1,62	€0,22	.	.	.	€68,91	€1,62	€0,22
SICILIA	€342,10	€5,39	€0,72	€0,00	€0,00	€0,00	€342,10	€5,39	€0,72
TOSCANA	€148,82	€2,47	€0,33	€0,00	€0,00	€0,00	€148,82	€2,47	€0,33
UMBRIA	€178,69	€3,55	€0,47	€634,82	€14,47	€1,93	€514,67	€11,29	€1,51
V.AOSTA	€69,30	€1,73	€0,23	.	.	.	€69,30	€1,73	€0,23
VENETO	€90,64	€1,66	€0,22	€707,23	€14,47	€1,93	€97,51	€1,79	€0,24

RITUXIMAB (sc) - Variabilità regionale nell'incidenza (%) del consumo (confezioni) dei farmaci biosimilari (cumulato gennaio-dicembre 2023)



Elaborazione AIFA - Ufficio Monitoraggio della Spesa Farmaceutica e Rapporti con le Regioni

RITUXIMAB (sc) - Variabilità regionale nell'incidenza (%) del consumo (confezioni) dei farmaci biosimilari (dic 2023)

Elaborazione AIFA - Ufficio Monitoraggio della Spesa Farmaceutica e Rapporti con le Regioni



RITUXIMAB (sc) - Tabella di sintesi dell'incidenza (%) regionale nel consumo (confezioni) di farmaci biosimilari ed analisi del prezzo medio

Regione	Biosimilare: inc. % nel periodo gen-dic 2023	Biosimilare: inc. % a dic 2023	Biosimilare: prezzo medio per confezione nel periodo gen-dic 2023	Biosimilare: prezzo medio per confezione a dic 2023	Originator: prezzo medio per confezione nel periodo gen-dic 2023	Originator: prezzo medio per confezione a dic 2023	Prezzo medio della molecola (originator + biosimilare) per il periodo gen-dic 2023	Prezzo medio molecola (originator + biosimilare) a dic 2023	Stima del potenziale risparmio per il periodo gen-dic 2023
VENETO	0%	0%	€0,00	€0,00	€1333,86	€1341,10	€1333,86	€1341,10	€ 0
UMBRIA	0%	0%	€0,00	€0,00	€0,00	€0,00	€0,00	€0,00	€ 0
TOSCANA	0%	0%	€0,00	€0,00	€1341,10	€0,00	€1341,10	€0,00	€ 0
SICILIA	0%	0%	€0,00	€0,00	€1343,43	€1341,10	€1343,43	€1341,10	€ 39
SARDEGNA	0%	0%	€0,00	€0,00	€1341,10	€0,00	€1341,10	€0,00	€ 0
PIEMONTE	0%	0%	€0,00	€0,00	€1341,10	€1341,10	€1341,10	€1341,10	€ 0
PUGLIA	0%	0%	€0,00	€0,00	€0,00	€0,00	€0,00	€0,00	€ 0
PA BOLZANO	0%	0%	€0,00	€0,00	€1577,76	€1577,76	€1577,76	€1577,76	€ 10.783
MOLISE	0%	0%	€0,00	€0,00	€1341,10	€1341,10	€1341,10	€1341,10	€ 0
MARCHE	0%	0%	€0,00	€0,00	€1348,88	€1341,10	€1348,88	€1341,10	€ 841
LOMBARDIA	0%	0%	€0,00	€0,00	€1343,71	€1024,14	€1343,71	€1024,14	€ 1.037
LIGURIA	0%	0%	€0,00	€0,00	€1341,10	€1341,10	€1341,10	€1341,10	€ 0
LAZIO	0%	0%	€0,00	€0,00	€1349,06	€1341,10	€1349,06	€1341,10	€ 2.545
ITALIA	0%	0%	€0,00	€0,00	€1343,35	€1267,27	€1343,35	€1267,27	€ 17.102
FRIULI	0%	0%	€0,00	€0,00	€1341,10	€1341,10	€1341,10	€1341,10	€ 0
EMILIA	0%	0%	€0,00	€0,00	€1341,09	€1341,09	€1341,09	€1341,09	€ 0
CAMPANIA	0%	0%	€0,00	€0,00	€1341,10	€1341,10	€1341,10	€1341,10	€ 0
CALABRIA	0%	0%	€0,00	€0,00	€1459,43	€1577,76	€1459,43	€1577,76	€ 1.857
BASILICATA	0%	0%	€0,00	€0,00	€1341,10	€1341,10	€1341,10	€1341,10	€ 0
ABRUZZO	0%	0%	€0,00	€0,00	€1341,10	€1341,10	€1341,10	€1341,10	€ 0



RITUXIMAB (sc) - Scostamento assoluto rispetto al prezzo medio Italia

Regione	Biosimilare: scostamento Vs prezzo medio Italia (gen-dic 2023)	Biosimilare: scostamento Vs prezzo medio Italia (dic 2023)	Originator: scostamento Vs prezzo medio Italia (gen-dic 2023)	Originator: scostamento Vs prezzo medio Italia (dic 2023)	Molecola (originator + biosimilare): scostamento Vs prezzo medio Italia (gen-dic 2023)	Molecola (originator + biosimilare): scostamento Vs prezzo medio Italia (dic 2023)
VENETO	€0,00	€0,00	€-9,49	€73,83	€-9,49	€73,83
UMBRIA	€0,00	€0,00	-1343,35	-1267,27	-1343,35	-1267,27
TOSCANA	€0,00	€0,00	€-2,25	-1267,27	€-2,25	-1267,27
SICILIA	€0,00	€0,00	€0,08	€73,83	€0,08	€73,83
SARDEGNA	€0,00	€0,00	€-2,25	-1267,27	€-2,25	-1267,27
PIEMONTE	€0,00	€0,00	€-2,25	€73,83	€-2,25	€73,83
PUGLIA	€0,00	€0,00	-1343,35	-1267,27	-1343,35	-1267,27
PA BOLZANO	€0,00	€0,00	€234,41	€310,49	€234,41	€310,49
MOLISE	€0,00	€0,00	€-2,25	€73,83	€-2,25	€73,83
MARCHE	€0,00	€0,00	€5,53	€73,83	€5,53	€73,83
LOMBARDIA	€0,00	€0,00	€0,36	€-243,14	€0,36	€-243,14
LIGURIA	€0,00	€0,00	€-2,25	€73,83	€-2,25	€73,83
LAZIO	€0,00	€0,00	€5,71	€73,83	€5,71	€73,83
ITALIA	€0,00	€0,00	€0,00	€0,00	€0,00	€0,00
FRIULI	€0,00	€0,00	€-2,25	€73,83	€-2,25	€73,83
EMILIA	€0,00	€0,00	€-2,26	€73,81	€-2,26	€73,81
CAMPANIA	€0,00	€0,00	€-2,25	€73,83	€-2,25	€73,83
CALABRIA	€0,00	€0,00	€116,08	€310,49	€116,08	€310,49
BASILICATA	€0,00	€0,00	€-2,25	€73,83	€-2,25	€73,83
ABRUZZO	€0,00	€0,00	€-2,25	€73,83	€-2,25	€73,83

RITUXIMAB (sc) - BIOSIMILARE

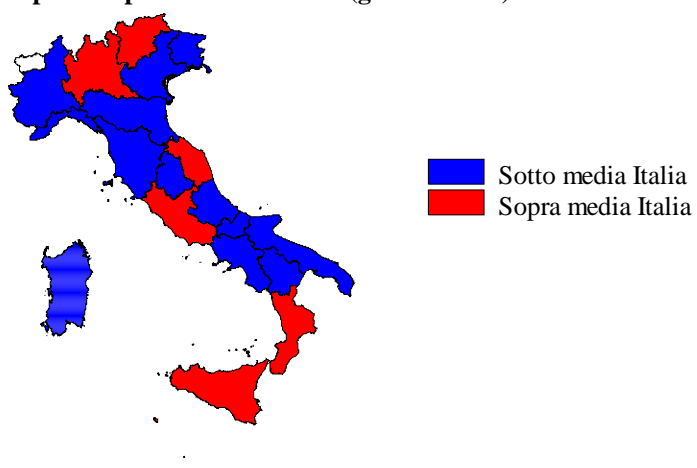
Scostamento rispetto al prezzo medio Italia (gen-dic 2023)



Fonte: AIFA

RITUXIMAB (sc) - ORIGINATOR

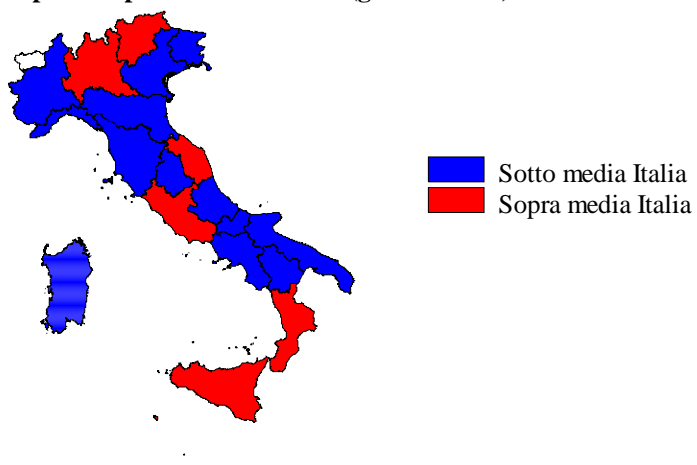
Scostamento rispetto al prezzo medio Italia (gen-dic 2023)



Fonte: AIFA

RITUXIMAB (sc) - ORIGINATOR+BIOSIMILARE

Scostamento rispetto al prezzo medio Italia (gen-dic 2023)



Fonte: AIFA



RITUXIMAB (sc) - Costo medio valutato per confezione, DDD, unità posologica (gen-dic 2023)

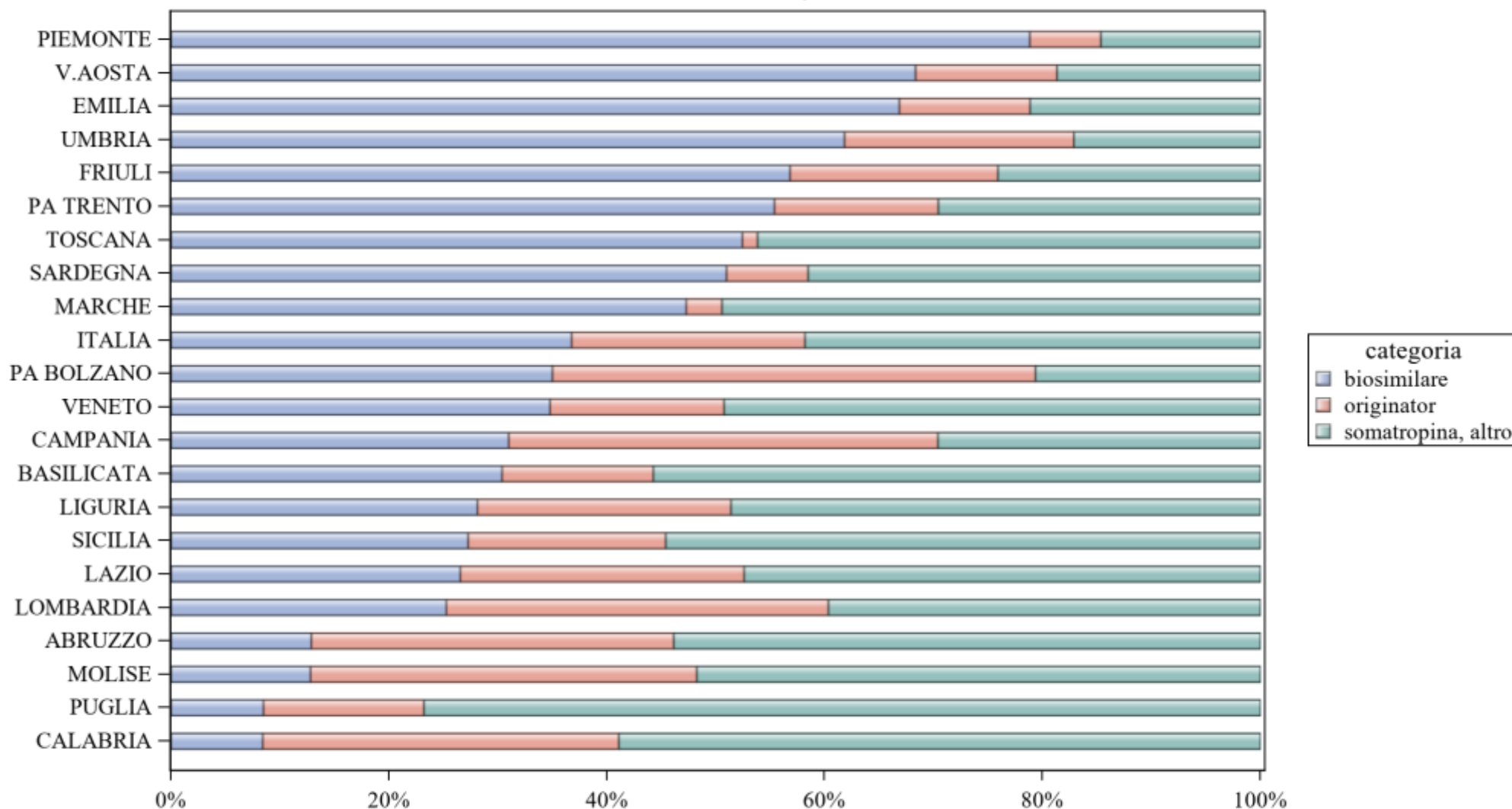
Regione	Biosimilare: prezzo medio per confezione valutato sul periodo gen-dic 2023	Biosimilare: costo medio per DDD valutato sul periodo gen-dic 2023	Biosimilare: costo medio per unità posologica valutato sul periodo gen-dic 2023	Originator: prezzo medio per confezione valutato sul periodo gen-dic 2023	Originator: costo medio per DDD valutato sul periodo gen-dic 2023	Originator: costo medio per unità posologica valutato sul periodo gen-dic 2023	Originator+biosimilare: prezzo medio per confezione valutato sul periodo gen-dic 2023	Originator+biosimilare: costo medio per DDD valutato sul periodo gen-dic 2023	Originator+biosimilare: costo medio per unità posologica valutato sul periodo gen-dic 2023
ABRUZZO	.	.	.	€1341,10	€7,18	€0,96	€1341,10	€7,18	€0,96
BASILICATA	.	.	.	€1341,10	€7,18	€0,96	€1341,10	€7,18	€0,96
CALABRIA	.	.	.	€1459,43	€7,82	€1,04	€1459,43	€7,82	€1,04
CAMPANIA	.	.	.	€1341,10	€7,18	€0,96	€1341,10	€7,18	€0,96
EMILIA	.	.	.	€1341,09	€7,18	€0,96	€1341,09	€7,18	€0,96
FRIULI	.	.	.	€1341,10	€7,18	€0,96	€1341,10	€7,18	€0,96
ITALIA	.	.	.	€1343,35	€7,20	€0,96	€1343,35	€7,20	€0,96
LAZIO	.	.	.	€1349,06	€7,23	€0,96	€1349,06	€7,23	€0,96
LIGURIA	.	.	.	€1341,10	€7,18	€0,96	€1341,10	€7,18	€0,96
LOMBARDIA	.	.	.	€1343,71	€7,20	€0,96	€1343,71	€7,20	€0,96
MARCHE	.	.	.	€1348,88	€7,23	€0,96	€1348,88	€7,23	€0,96
MOLISE	.	.	.	€1341,10	€7,18	€0,96	€1341,10	€7,18	€0,96
PA BOLZANO	.	.	.	€1577,76	€8,45	€1,13	€1577,76	€8,45	€1,13
PIEMONTE	.	.	.	€1341,10	€7,18	€0,96	€1341,10	€7,18	€0,96
PUGLIA
SARDEGNA	.	.	.	€1341,10	€7,18	€0,96	€1341,10	€7,18	€0,96
SICILIA	.	.	.	€1343,43	€7,20	€0,96	€1343,43	€7,20	€0,96
TOSCANA	.	.	.	€1341,10	€7,18	€0,96	€1341,10	€7,18	€0,96
UMBRIA
VENETO	.	.	.	€1333,86	€7,15	€0,95	€1333,86	€7,15	€0,95



RITUXIMAB (sc) - Costo medio valutato per confezione, DDD, unità posologica (dic 2023)

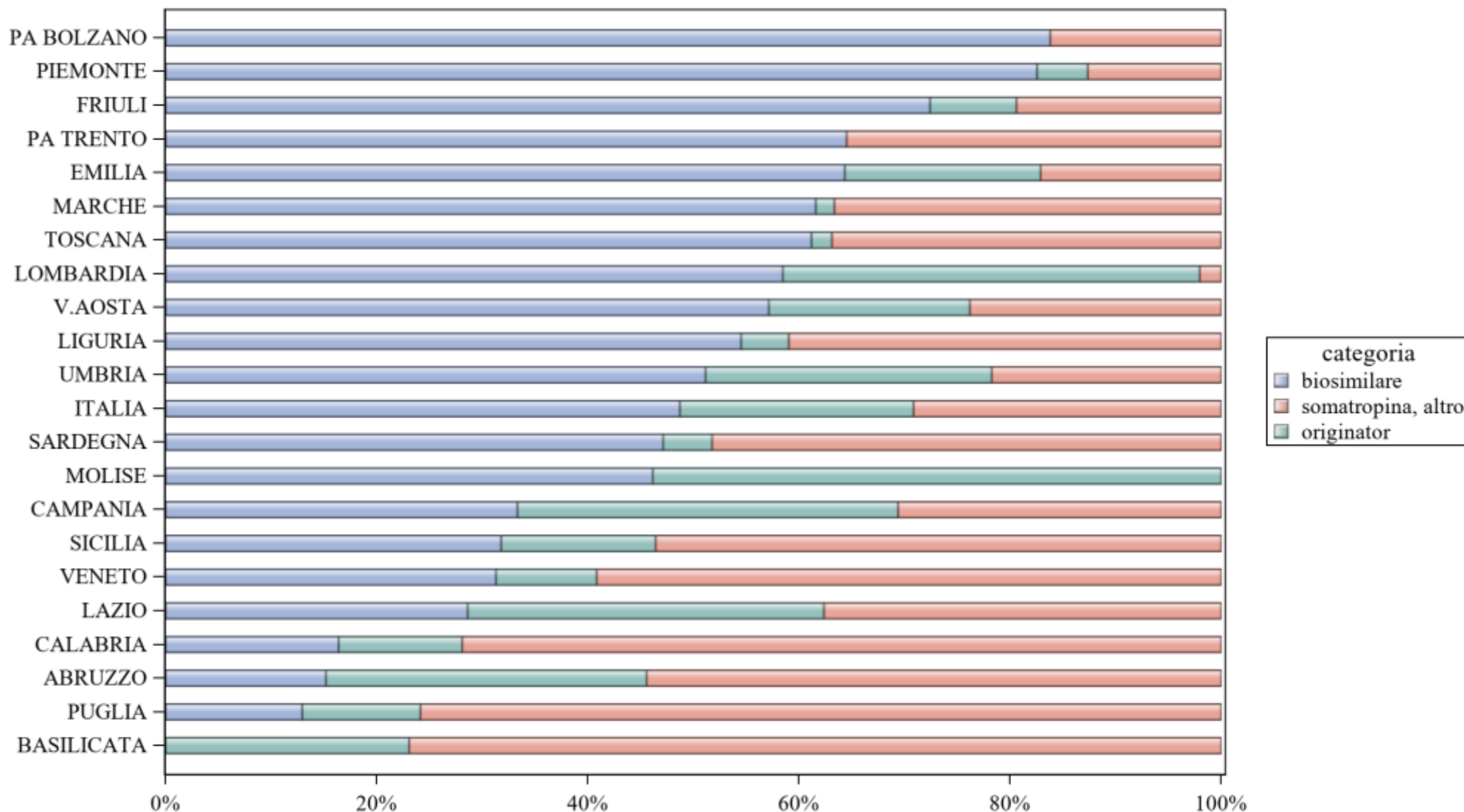
Regione	Biosimilare: prezzo medio per confezione valutato nel mese di dic 2023	Biosimilare: costo medio per DDD valutato nel mese di dic 2023	Biosimilare: costo medio per unità posologica valutato nel mese di dic 2023	Originator: prezzo medio per confezione valutato nel mese di dic 2023	Originator: costo medio per DDD valutato nel mese di dic 2023	Originator: costo medio per unità posologica valutato nel mese di dic 2023	Originator+biosimilare: prezzo medio per confezione valutato nel mese di dic 2023	Originator+biosimilare: costo medio per DDD valutato nel mese di dic 2023	Originator+biosimilare: costo medio per unità posologica valutato nel mese di dic 2023
ABRUZZO	.	.	.	€1341,10	€7,18	€0,96	€1341,10	€7,18	€0,96
BASILICATA	.	.	.	€1341,10	€7,18	€0,96	€1341,10	€7,18	€0,96
CALABRIA	.	.	.	€1577,76	€8,45	€1,13	€1577,76	€8,45	€1,13
CAMPANIA	.	.	.	€1341,10	€7,18	€0,96	€1341,10	€7,18	€0,96
EMILIA	.	.	.	€1341,09	€7,18	€0,96	€1341,09	€7,18	€0,96
FRIULI	.	.	.	€1341,10	€7,18	€0,96	€1341,10	€7,18	€0,96
ITALIA	.	.	.	€1267,27	€6,79	€0,91	€1267,27	€6,79	€0,91
LAZIO	.	.	.	€1341,10	€7,18	€0,96	€1341,10	€7,18	€0,96
LIGURIA	.	.	.	€1341,10	€7,18	€0,96	€1341,10	€7,18	€0,96
LOMBARDIA	.	.	.	€1024,14	€5,49	€0,73	€1024,14	€5,49	€0,73
MARCHE	.	.	.	€1341,10	€7,18	€0,96	€1341,10	€7,18	€0,96
MOLISE	.	.	.	€1341,10	€7,18	€0,96	€1341,10	€7,18	€0,96
PA BOLZANO	.	.	.	€1577,76	€8,45	€1,13	€1577,76	€8,45	€1,13
PIEMONTE	.	.	.	€1341,10	€7,18	€0,96	€1341,10	€7,18	€0,96
PUGLIA	.	.	.	€0,00	€0,00	€0,00	.	.	.
SARDEGNA	.	.	.	€0,00	€0,00	€0,00	.	.	.
SICILIA	.	.	.	€1341,10	€7,18	€0,96	€1341,10	€7,18	€0,96
TOSCANA	.	.	.	€0,00	€0,00	€0,00	.	.	.
UMBRIA	.	.	.	€0,00	€0,00	€0,00	.	.	.
VENETO	.	.	.	€1341,10	€7,18	€0,96	€1341,10	€7,18	€0,96

SOMATROPINE - Variabilità regionale nell'incidenza (%) del consumo (confezioni) dei farmaci biosimilari (cumulato gen- dic 2023)



Elaborazione AIFA - Ufficio Monitoraggio della Spesa Farmaceutica e Rapporti con le Regioni

SOMATROPINE - Variabilità regionale nell'incidenza (%) del consumo (confezioni) dei farmaci biosimilari (dic 2023)



Elaborazione AIFA - Ufficio Monitoraggio della Spesa Farmaceutica e Rapporti con le Regioni



SOMATROPINE - Tabella di sintesi dell'incidenza (%) regionale nel consumo (confezioni) di farmaci biosimilari ed analisi del prezzo medio

Regione	Biosimilare: inc. % nel periodo gen-dic 2023	Biosimilare: inc. % a dic 2023	Biosimilare: prezzo medio per confezione nel periodo gen-dic 2023	Biosimilare: prezzo medio per confezione a dic 2023	Originator: prezzo medio per confezione nel periodo gen-dic 2023	Originator: prezzo medio per confezione a dic 2023	Prezzo medio della molecola (originator + biosimilare) per il periodo gen-dic 2023	Prezzo medio molecola (originator + biosimilare) a dic 2023	Stima del potenziale risparmio per il periodo gen-dic 2023
PIEMONTE	78,8%	82,6%	€112,60	€111,77	€127,70	€136,76	€113,76	€113,15	€ 0
V.AOSTA	68,3%	57,1%	€85,88	€97,90	€45,14	€76,52	€79,38	€92,55	€ 0
EMILIA	66,9%	64,3%	€159,20	€152,75	€109,98	€101,91	€151,72	€141,38	€ 243.173
UMBRIA	61,8%	51,2%	€149,29	€137,28	€129,98	€141,39	€144,39	€138,70	€ 15.135
FRIULI	56,8%	72,4%	€170,16	€200,51	€148,53	€131,77	€164,72	€193,53	€ 117.650
PA TRENTO	55,4%	64,5%	€135,80	€136,03	€131,96	€0,00	€134,98	€136,03	€ 0
TOSCANA	52,4%	61,2%	€152,55	€147,42	€156,55	€212,66	€152,66	€149,42	€ 252.085
SARDEGNA	51%	47,1%	€129,86	€138,76	€138,48	€209,68	€130,96	€145,10	€ 0
MARCHE	47,3%	61,6%	€140,70	€143,72	€136,75	€140,95	€140,45	€143,64	€ 0
ITALIA	36,8%	48,7%	€143,73	€158,28	€135,65	€125,26	€140,76	€147,96	€ 1.646.108
PA BOLZANO	35%	83,8%	€161,43	€183,66	€174,80	€0,00	€168,90	€183,66	€ 83.374
VENETO	34,8%	31,3%	€125,21	€120,06	€154,29	€175,15	€134,36	€132,93	€ 0
CAMPANIA	31%	33,3%	€131,54	€132,85	€132,05	€130,71	€131,83	€131,74	€ 0
BASILICATA	30,4%	0%	€123,69	€0,00	€102,28	€154,68	€116,97	€154,68	€ 0
LIGURIA	28,1%	54,5%	€140,08	€155,63	€98,96	€87,31	€121,46	€150,40	€ 0
SICILIA	27,3%	31,8%	€156,90	€154,30	€119,28	€125,99	€141,87	€145,38	€ 12.985
LAZIO	26,6%	28,6%	€159,96	€165,43	€142,36	€144,67	€151,25	€154,20	€ 158.573
LOMBARDIA	25,3%	58,5%	€175,23	€193,96	€146,82	€112,82	€158,72	€161,25	€ 751.127
MOLISE	12,9%	46,2%	€137,65	€119,90	€138,08	€92,05	€137,96	€104,91	€ 0
ABRUZZO	12,9%	15,2%	€126,63	€126,49	€150,21	€147,43	€143,63	€140,45	€ 12.004
PUGLIA	8,5%	13%	€117,65	€104,10	€114,64	€124,25	€115,74	€113,44	€ 0
CALABRIA	8,4%	16,4%	€170,04	€199,82	€123,68	€147,75	€133,18	€178,12	€ 0

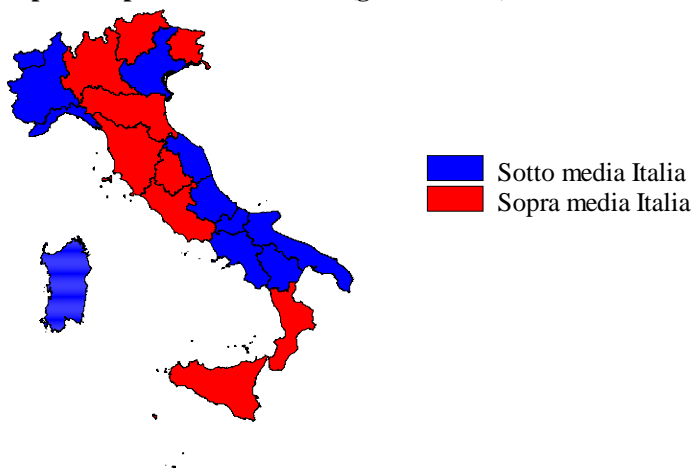


SOMATROPINE - Scostamento assoluto rispetto al prezzo medio Italia

Regione	Biosimilare: scostamento Vs prezzo medio Italia (gen-dic 2023)	Biosimilare: scostamento Vs prezzo medio Italia (dic 2023)	Originator: scostamento Vs prezzo medio Italia (gen-dic 2023)	Originator: scostamento Vs prezzo medio Italia (dic 2023)	Molecola (originator + biosimilare): scostamento Vs prezzo medio Italia (gen-dic 2023)	Molecola (originator + biosimilare): scostamento Vs prezzo medio Italia (dic 2023)
PIEMONTE	€-31,12	€-46,51	€-7,96	€11,51	€-27,00	€-34,81
V.AOSTA	€-57,85	€-60,38	€-90,51	€-48,74	€-61,38	€-55,41
EMILIA	€15,48	€-5,53	€-25,67	€-23,35	€10,96	€-6,59
UMBRIA	€5,57	€-21,00	€-5,68	€16,13	€3,63	€-9,26
FRIULI	€26,43	€42,23	€12,88	€6,52	€23,97	€45,57
PA TRENTO	€-7,93	€-22,25	€-3,69	€-125,26	€-5,78	€-11,93
TOSCANA	€8,83	€-10,87	€20,89	€87,41	€11,90	€1,45
SARDEGNA	€-13,87	€-19,53	€2,83	€84,42	€-9,79	€-2,86
MARCHE	€-3,02	€-14,56	€1,09	€15,70	€-0,31	€-4,32
ITALIA	€0,00	€0,00	€0,00	€0,00	€0,00	€0,00
PA BOLZANO	€17,71	€25,38	€39,15	€-125,26	€28,15	€35,70
VENETO	€-18,51	€-38,23	€18,64	€49,89	€-6,39	€-15,03
CAMPANIA	€-12,19	€-25,44	€-3,60	€5,46	€-8,93	€-16,23
BASILICATA	€-20,04	€-158,28	€-33,37	€29,43	€-23,78	€6,72
LIGURIA	€-3,65	€-2,65	€-36,70	€-37,95	€-19,29	€2,44
SICILIA	€13,17	€-3,98	€-16,38	€0,73	€1,12	€-2,59
LAZIO	€16,23	€7,14	€6,71	€19,42	€10,49	€6,23
LOMBARDIA	€31,50	€35,67	€11,17	€-12,43	€17,96	€13,28
MOLISE	€-6,08	€-38,38	€2,42	€-33,20	€-2,79	€-43,06
ABRUZZO	€-17,10	€-31,79	€14,56	€22,18	€2,87	€-7,51
PUGLIA	€-26,08	€-54,19	€-21,01	€-1,01	€-25,01	€-34,52
CALABRIA	€26,32	€41,53	€-11,97	€22,50	€-7,57	€30,16

SOMATROPINE - BIOSIMILARE

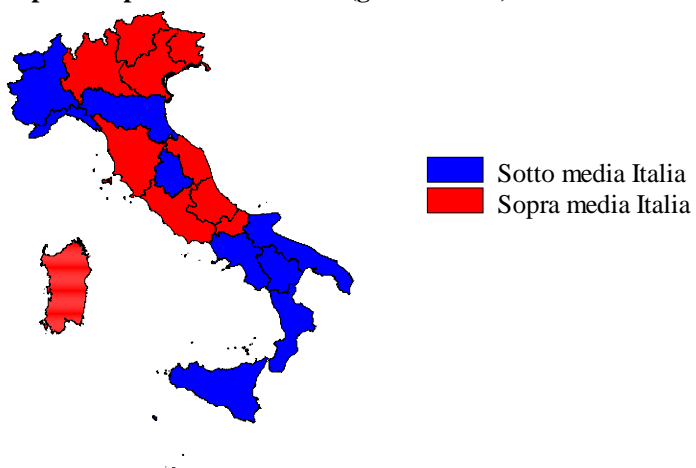
Scostamento rispetto al prezzo medio Italia (gen-dic 2023)



Fonte: AIFA

SOMATROPINE - ORIGINATOR


Scostamento rispetto al prezzo medio Italia (gen-dic 2023)



Fonte: AIFA

SOMATROPINE - ORIGINATOR+BIOSIMILARE

Scostamento rispetto al prezzo medio Italia (gen-dic 2023)



Fonte: AIFA



SOMATROPINE - Costo medio valutato per confezione, DDD, unità posologica (gen-dic 2023)

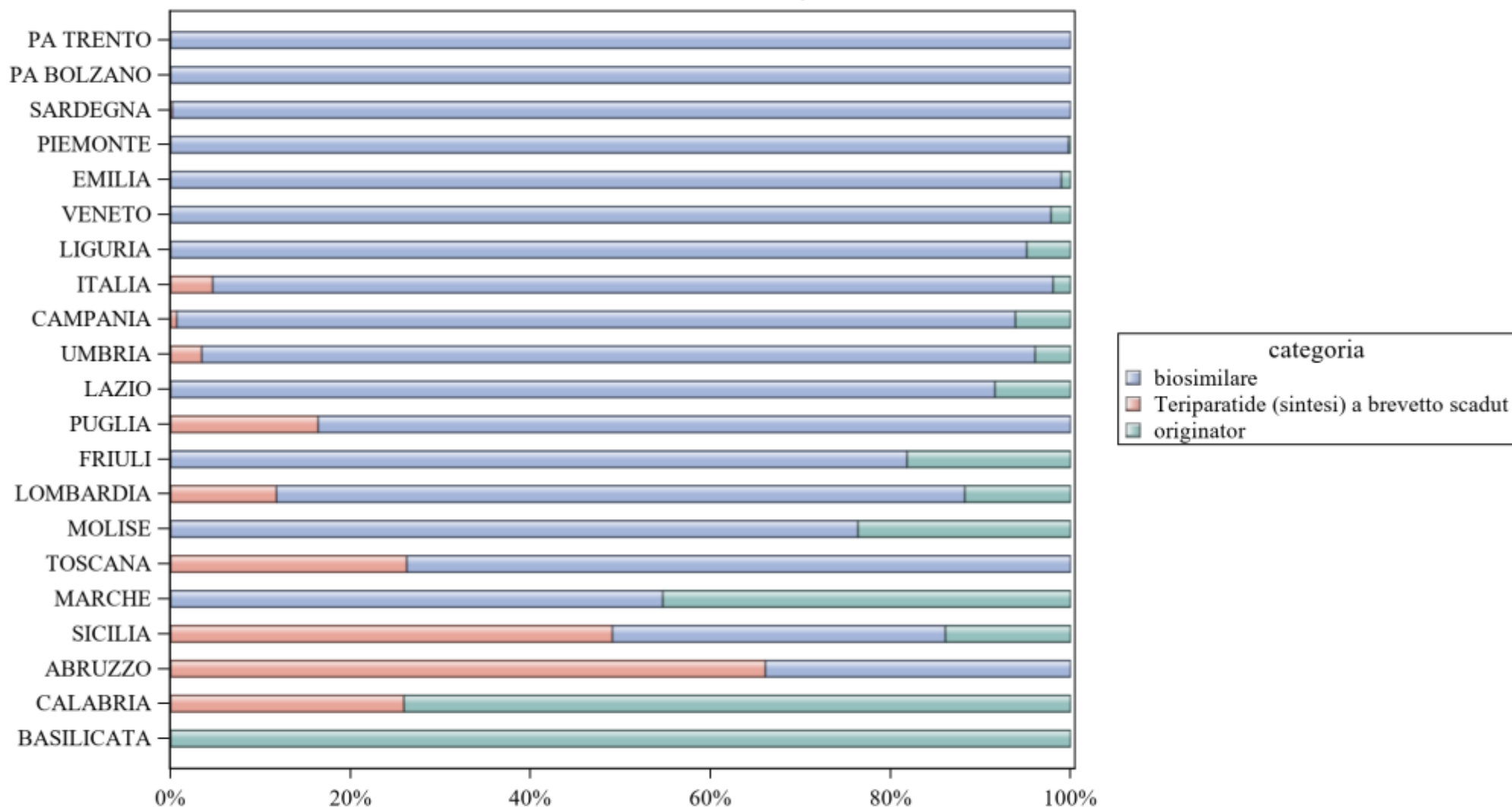
Regione	Biosimilare: prezzo medio per confezione valutato sul periodo gen-dic 2023	Biosimilare: costo medio per DDD valutato sul periodo gen-dic 2023	Biosimilare: costo medio per unità posologica valutato sul periodo gen-dic 2023	Originator: prezzo medio per confezione valutato sul periodo gen-dic 2023	Originator: costo medio per DDD valutato sul periodo gen-dic 2023	Originator: costo medio per unità posologica valutato sul periodo gen-dic 2023	Originator+biosimilare: prezzo medio per confezione valutato sul periodo gen-dic 2023	Originator+biosimilare: costo medio per DDD valutato sul periodo gen-dic 2023	Originator+biosimilare: costo medio per unità posologica valutato sul periodo gen-dic 2023
ABRUZZO	€126,63	€7,99	€84,42	€150,21	€14,84	€112,86	€143,63	€12,26	€104,22
BASILICATA	€123,69	€7,70	€82,46	€102,28	€14,82	€73,69	€116,97	€8,87	€79,85
CALABRIA	€170,04	€9,82	€113,36	€123,68	€15,58	€90,97	€133,18	€13,50	€95,93
CAMPANIA	€131,54	€7,11	€87,69	€132,05	€15,19	€99,68	€131,83	€10,13	€94,03
EMILIA	€159,20	€9,24	€106,14	€109,98	€17,15	€71,59	€151,72	€9,74	€100,77
FRIULI	€170,16	€8,68	€113,44	€148,53	€16,43	€120,13	€164,72	€9,71	€114,89
ITALIA	€143,73	€8,30	€95,82	€135,65	€15,81	€100,98	€140,76	€9,98	€97,59
LAZIO	€159,96	€9,82	€106,64	€142,36	€14,04	€115,44	€151,25	€11,42	€110,57
LIGURIA	€140,08	€8,06	€93,38	€98,96	€15,10	€64,65	€121,46	€9,74	€80,23
LOMBARDIA	€175,23	€10,72	€116,82	€146,82	€17,37	€108,18	€158,72	€13,50	€112,01
MARCHE	€140,70	€8,57	€93,80	€136,75	€15,96	€101,80	€140,45	€8,83	€94,27
MOLISE	€137,65	€7,99	€91,76	€138,08	€15,81	€112,98	€137,96	€12,56	€106,46
PA BOLZANO	€161,43	€7,88	€107,62	€174,80	€12,66	€150,23	€168,90	€10,08	€128,73
PA TRENTO	€135,80	€7,79	€90,53	€131,96	€13,21	€94,06	€134,98	€8,52	€91,25
PIEMONTE	€112,60	€6,50	€75,07	€127,70	€16,60	€96,35	€113,76	€6,86	€76,52
PUGLIA	€117,65	€6,97	€78,43	€114,64	€15,62	€80,55	€115,74	€10,69	€79,75
SARDEGNA	€129,86	€7,88	€86,57	€138,48	€16,61	€93,94	€130,96	€8,49	€87,50
SICILIA	€156,90	€9,74	€104,60	€119,28	€15,28	€85,90	€141,87	€11,09	€97,48
TOSCANA	€152,55	€8,28	€101,70	€156,55	€16,36	€143,00	€152,66	€8,39	€102,48
UMBRIA	€149,29	€8,20	€99,53	€129,98	€16,69	€101,29	€144,39	€9,28	€99,93
V.AOSTA	€85,88	€6,53	€57,25	€45,14	€17,34	€25,79	€79,38	€6,92	€51,55
VENETO	€125,21	€7,63	€83,48	€154,29	€16,03	€121,99	€134,36	€9,41	€94,23



SOMATROPINE - Costo medio valutato per confezione, DDD, unità posologica (dic 2023)

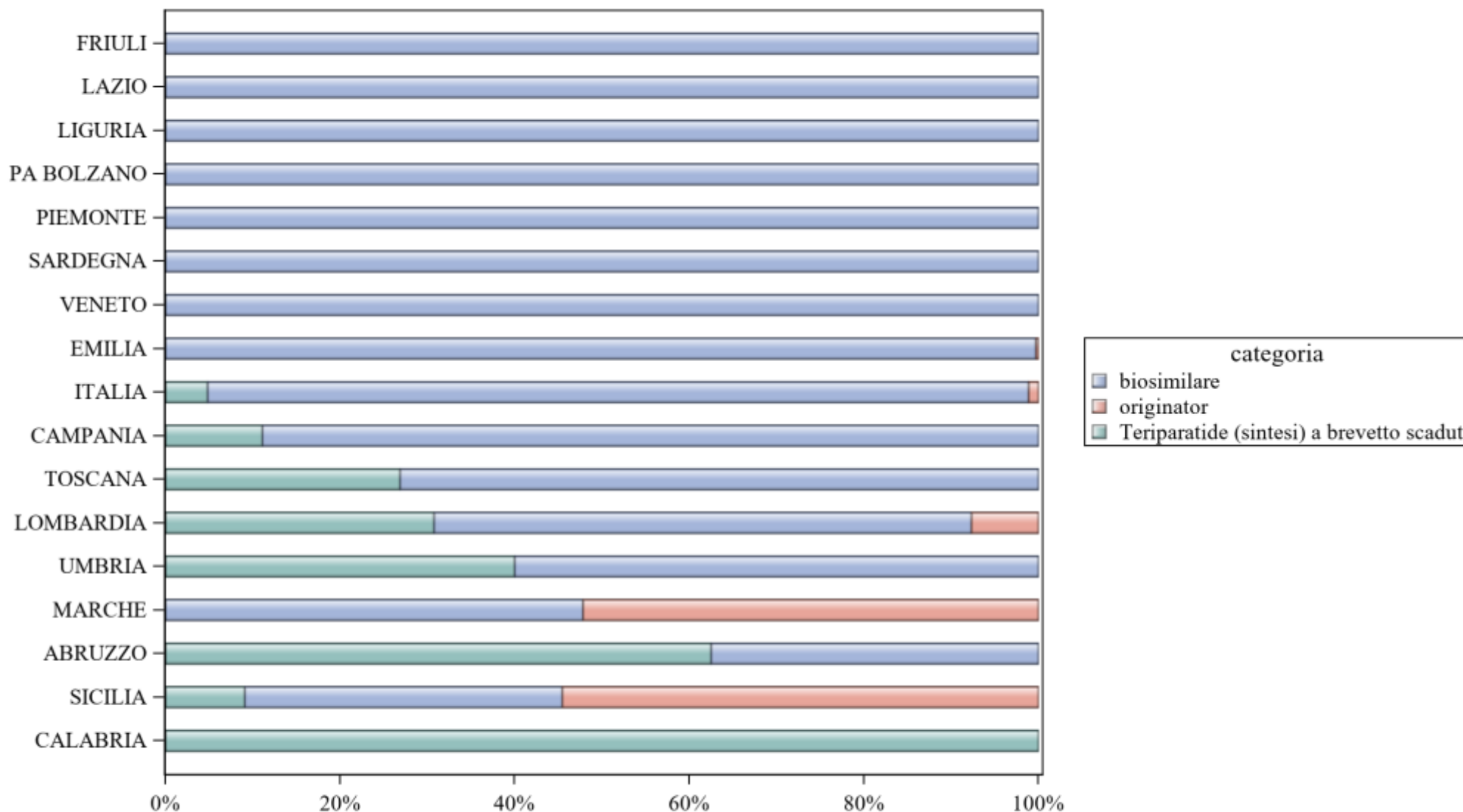
Regione	Biosimilare: prezzo medio per confezione valutato nel mese di dic 2023	Biosimilare: costo medio per DDD valutato nel mese di dic 2023	Biosimilare: costo medio per unità posologica valutato nel mese di dic 2023	Originator: prezzo medio per confezione valutato nel mese di dic 2023	Originator: costo medio per DDD valutato nel mese di dic 2023	Originator: costo medio per unità posologica valutato nel mese di dic 2023	Originator+biosimilare: prezzo medio per confezione valutato nel mese di dic 2023	Originator+biosimilare: costo medio per DDD valutato nel mese di dic 2023	Originator+biosimilare: costo medio per unità posologica valutato nel mese di dic 2023
ABRUZZO	€126,49	€7,99	€84,33	€147,43	€15,05	€100,59	€140,45	€11,90	€95,09
BASILICATA	€0,00	€0,00	€0,00	€154,68	€14,32	€154,68	€154,68	€14,32	€154,68
CALABRIA	€199,82	€9,82	€133,21	€147,75	€17,59	€147,75	€178,12	€11,59	€137,90
CAMPANIA	€132,85	€7,11	€88,57	€130,71	€15,25	€100,86	€131,74	€9,81	€94,51
EMILIA	€152,75	€9,24	€101,84	€101,91	€17,07	€62,59	€141,38	€9,98	€92,48
FRIULI	€200,51	€9,12	€133,67	€131,77	€17,41	€107,06	€193,53	€9,43	€131,42
ITALIA	€158,28	€8,91	€105,52	€125,26	€15,88	€94,03	€147,96	€10,08	€102,22
LAZIO	€165,43	€9,82	€110,28	€144,67	€14,07	€119,80	€154,20	€11,60	€114,92
LIGURIA	€155,63	€9,02	€103,75	€87,31	€16,79	€52,71	€150,40	€9,21	€99,47
LOMBARDIA	€193,96	€10,69	€129,30	€112,82	€17,24	€82,87	€161,25	€11,98	€111,66
MARCHE	€143,72	€8,57	€95,81	€140,95	€17,59	€115,48	€143,64	€8,69	€96,26
MOLISE	€119,90	€7,99	€79,93	€92,05	€15,49	€56,03	€104,91	€10,36	€66,53
PA BOLZANO	€183,66	€8,39	€122,44	€0,00	€0,00	€0,00	€183,66	€8,39	€122,44
PA TRENTO	€136,03	€7,77	€90,69	€0,00	€0,00	€0,00	€136,03	€7,77	€90,69
PIEMONTE	€111,77	€6,53	€74,52	€136,76	€16,51	€108,35	€113,15	€6,80	€76,10
PUGLIA	€104,10	€6,97	€69,40	€124,25	€14,93	€92,39	€113,44	€9,55	€79,44
SARDEGNA	€138,76	€7,88	€92,50	€209,68	€16,69	€209,68	€145,10	€8,46	€99,71
SICILIA	€154,30	€9,75	€102,87	€125,99	€14,20	€86,71	€145,38	€10,66	€97,88
TOSCANA	€147,42	€8,00	€98,28	€212,66	€18,05	€200,39	€149,42	€8,20	€100,51
UMBRIA	€137,28	€7,63	€91,52	€141,39	€16,76	€111,43	€138,70	€9,44	€97,68
V.AOSTA	€97,90	€6,53	€65,27	€76,52	€18,22	€43,72	€92,55	€7,52	€59,23
VENETO	€120,06	€7,63	€80,04	€175,15	€16,04	€137,88	€132,93	€9,10	€91,91

TERIPARATIDE - Variabilità regionale nell'incidenza (%) del consumo (confezioni) dei farmaci biosimilari (cumulato gennaio 2023)



Elaborazione AIFA - Ufficio Monitoraggio della Spesa Farmaceutica e Rapporti con le Regioni

TERIPARATIDE - Variabilità regionale nell'incidenza (%) del consumo (confezioni) dei farmaci biosimilari (dic 2023)



Elaborazione AIFA - Ufficio Monitoraggio della Spesa Farmaceutica e Rapporti con le Regioni



TERIPARATIDE - Tabella di sintesi dell'incidenza (%) regionale nel consumo (confezioni) di farmaci biosimilari ed analisi del prezzo medio

Regione	Biosimilare: inc. % nel periodo gen-dic 2023	Biosimilare: inc. % a dic 2023	Biosimilare: prezzo medio per confezione nel periodo gen-dic 2023	Biosimilare: prezzo medio per confezione a dic 2023	Originator: prezzo medio per confezione nel periodo gen-dic 2023	Originator: prezzo medio per confezione a dic 2023	Prezzo medio della molecola (originator + biosimilare) per il periodo gen-dic 2023	Prezzo medio molecola (originator + biosimilare) a dic 2023	Stima del potenziale risparmio per il periodo gen-dic 2023
PA TRENTO	100%	0%	€157,52	€0,00	€0,00	€0,00	€157,52	€0,00	€ 0
PA BOLZANO	100%	100%	€165,21	€169,76	€0,00	€0,00	€165,21	€169,76	€ 200
SARDEGNA	99,8%	100%	€180,40	€175,25	€0,00	€0,00	€180,40	€175,25	€ 95.091
PIEMONTE	99,8%	100%	€158,54	€162,26	€222,57	€0,00	€158,69	€162,26	€ 0
EMILIA	99%	99,7%	€159,52	€157,11	€255,25	€704,48	€160,51	€158,78	€ 0
VENETO	97,8%	100%	€161,94	€161,00	€211,34	€0,00	€163,02	€161,00	€ 0
LIGURIA	95,1%	100%	€207,70	€208,75	€228,75	€0,00	€208,73	€208,75	€ 3.596
ITALIA	93,4%	94%	€163,64	€159,62	€223,98	€277,25	€164,88	€161,02	€ 153.742
CAMPANIA	93,2%	88,9%	€179,21	€169,26	€211,34	€0,00	€181,19	€169,26	€ 4.748
UMBRIA	92,6%	60%	€183,66	€144,10	€218,36	€0,00	€185,08	€144,10	€ 7.878
LAZIO	91,6%	100%	€199,00	€199,10	€211,34	€0,00	€200,04	€199,10	€ 14.628
PUGLIA	83,6%	0%	€172,00	€0,00	€0,00	€0,00	€172,00	€0,00	€ 1.089
FRIULI	81,8%	100%	€185,00	€163,90	€211,35	€0,00	€189,79	€163,90	€ 274
LOMBARDIA	76,5%	61,5%	€193,43	€200,05	€206,28	€208,51	€195,14	€200,99	€ 3.631
MOLISE	76,4%	0%	€166,45	€0,00	€215,49	€0,00	€178,04	€0,00	€ 7.237
TOSCANA	73,8%	73,1%	€141,76	€131,43	€0,00	€0,00	€141,76	€131,43	€ 0
MARCHE	54,7%	47,8%	€166,33	€160,50	€217,10	€209,12	€189,34	€185,87	€ 7.827
SICILIA	37%	36,4%	€173,34	€173,25	€211,34	€211,34	€183,73	€196,11	€ 2.620
ABRUZZO	33,9%	37,5%	€184,00	€182,96	€0,00	€0,00	€184,00	€182,96	€ 2.601
V.AOSTA	0%	0%	€0,00	€0,00	€0,00	€0,00	€0,00	€0,00	€ 0
CALABRIA	0%	0%	€0,00	€0,00	€211,34	€0,00	€211,34	€0,00	€ 1.859
BASILICATA	0%	0%	€0,00	€0,00	€211,34	€0,00	€211,34	€0,00	€ 465




TERIPARATIDE - Scostamento assoluto rispetto al prezzo medio Italia

Regione	Biosimilare: scostamento Vs prezzo medio Italia (gen-dic 2023)	Biosimilare: scostamento Vs prezzo medio Italia (dic 2023)	Originator: scostamento Vs prezzo medio Italia (gen-dic 2023)	Originator: scostamento Vs prezzo medio Italia (dic 2023)	Molecola (originator + biosimilare): scostamento Vs prezzo medio Italia (gen-dic 2023)	Molecola (originator + biosimilare): scostamento Vs prezzo medio Italia (dic 2023)
PA TRENTO	€-6,12	€-159,62	€-223,98	€-277,25	€-7,36	€-161,02
PA BOLZANO	€1,57	€10,14	€-223,98	€-277,25	€0,33	€8,74
SARDEGNA	€16,76	€15,63	€-223,98	€-277,25	€15,52	€14,23
PIEMONTE	€-5,10	€2,64	€-1,41	€-277,25	€-6,19	€1,24
EMILIA	€-4,12	€-2,51	€31,27	€427,23	€-4,37	€-2,24
VENETO	€-1,70	€1,38	€-12,64	€-277,25	€-1,86	€-0,02
LIGURIA	€44,06	€49,14	€4,77	€-277,25	€43,85	€47,74
ITALIA	€0,00	€0,00	€0,00	€0,00	€0,00	€0,00
CAMPANIA	€15,57	€9,64	€-12,64	€-277,25	€16,31	€8,25
UMBRIA	€20,02	€-15,52	€-5,62	€-277,25	€20,20	€-16,92
LAZIO	€35,36	€39,48	€-12,64	€-277,25	€35,16	€38,08
PUGLIA	€8,36	€-159,62	€-223,98	€-277,25	€7,12	€-161,02
FRIULI	€21,35	€4,28	€-12,64	€-277,25	€24,91	€2,88
LOMBARDIA	€29,79	€40,43	€-17,70	€-68,74	€30,26	€39,98
MOLISE	€2,81	€-159,62	€-8,49	€-277,25	€13,16	€-161,02
TOSCANA	€-21,89	€-28,19	€-223,98	€-277,25	€-23,12	€-29,59
MARCHE	€2,69	€0,88	€-6,88	€-68,13	€24,46	€24,85
SICILIA	€9,70	€13,63	€-12,64	€-65,91	€18,85	€35,09
ABRUZZO	€20,36	€23,34	€-223,98	€-277,25	€19,12	€21,94
V.AOSTA	€-163,64	€-159,62	€-223,98	€-277,25	€-164,88	€-161,02
CALABRIA	€-163,64	€-159,62	€-12,64	€-277,25	€46,46	€-161,02
BASILICATA	€-163,64	€-159,62	€-12,64	€-277,25	€46,46	€-161,02

TERIPARATIDE - BIOSIMILARE

Scostamento rispetto al prezzo medio Italia (gen-dic 2023)



Fonte: AIFA

TERIPARATIDE - ORIGINATOR


Scostamento rispetto al prezzo medio Italia (gen-dic 2023)



Fonte: AIFA

TERIPARATIDE - ORIGINATOR+BIOSIMILARE

Scostamento rispetto al prezzo medio Italia (gen-dic 2023)



Fonte: AIFA



TERIPARATIDE - Costo medio valutato per confezione, DDD, unità posologica (gen-dic 2023)

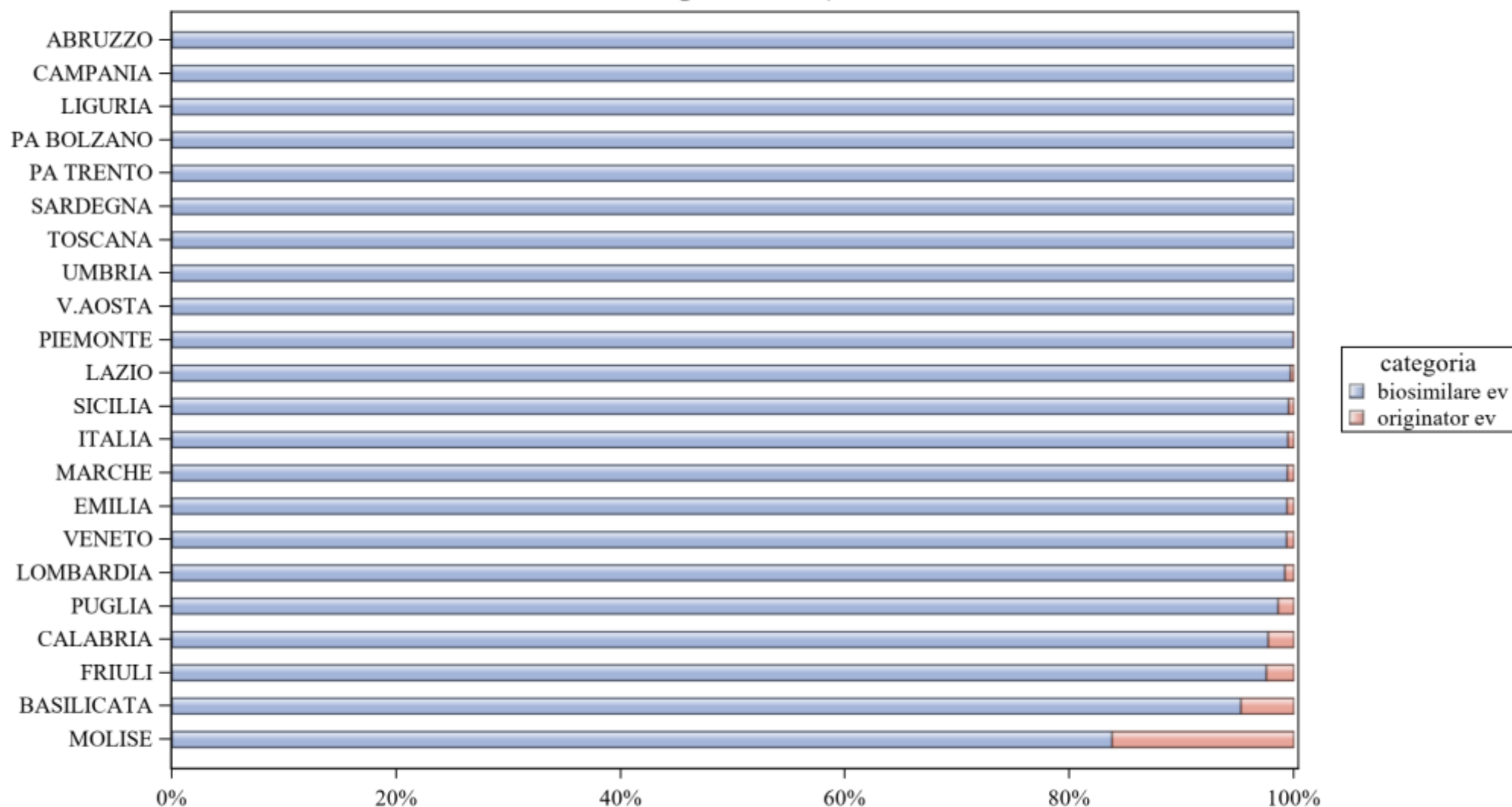
Regione	Biosimilare: prezzo medio per confezione valutato sul periodo gen-dic 2023	Biosimilare: costo medio per DDD valutato sul periodo gen-dic 2023	Biosimilare: costo medio per unità posologica valutato sul periodo gen-dic 2023	Originator: prezzo medio per confezione valutato sul periodo gen-dic 2023	Originator: costo medio per DDD valutato sul periodo gen-dic 2023	Originator: costo medio per unità posologica valutato sul periodo gen-dic 2023	Originator+biosimilare: prezzo medio per confezione valutato sul periodo gen-dic 2023	Originator+biosimilare: costo medio per DDD valutato sul periodo gen-dic 2023	Originator+biosimilare: costo medio per unità posologica valutato sul periodo gen-dic 2023
ABRUZZO	€184,00	€6,57	€6,57	.	.	.	€184,00	€6,57	€6,57
BASILICATA	.	.	.	€211,34	€7,55	€7,55	€211,34	€7,55	€7,55
CALABRIA	.	.	.	€211,34	€7,55	€7,55	€211,34	€7,55	€7,55
CAMPANIA	€179,21	€6,40	€6,40	€211,34	€7,55	€7,55	€181,19	€6,47	€6,47
EMILIA	€159,52	€5,70	€5,70	€255,25	€9,12	€9,12	€160,51	€5,73	€5,73
FRIULI	€185,00	€6,61	€6,61	€211,35	€7,55	€7,55	€189,79	€6,78	€6,78
ITALIA	€163,64	€5,84	€5,84	€223,98	€8,00	€8,00	€164,88	€5,89	€5,89
LAZIO	€199,00	€7,11	€7,11	€211,34	€7,55	€7,55	€200,04	€7,14	€7,14
LIGURIA	€207,70	€7,42	€7,42	€228,75	€8,17	€8,17	€208,73	€7,45	€7,45
LOMBARDIA	€193,43	€6,91	€6,91	€206,28	€7,37	€7,37	€195,14	€6,97	€6,97
MARCHE	€166,33	€5,94	€5,94	€217,10	€7,75	€7,75	€189,34	€6,76	€6,76
MOLISE	€166,45	€5,94	€5,94	€215,49	€7,70	€7,70	€178,04	€6,36	€6,36
PA BOLZANO	€165,21	€5,90	€5,90	.	.	.	€165,21	€5,90	€5,90
PA TRENTO	€157,52	€5,63	€5,63	.	.	.	€157,52	€5,63	€5,63
PIEMONTE	€158,54	€5,66	€5,66	€222,57	€7,95	€7,95	€158,69	€5,67	€5,67
PUGLIA	€172,00	€6,14	€6,14	.	.	.	€172,00	€6,14	€6,14
SARDEGNA	€180,40	€6,44	€6,44	.	.	.	€180,40	€6,44	€6,44
SICILIA	€173,34	€6,19	€6,19	€211,34	€7,55	€7,55	€183,73	€6,56	€6,56
TOSCANA	€141,76	€5,06	€5,06	.	.	.	€141,76	€5,06	€5,06
UMBRIA	€183,66	€6,56	€6,56	€218,36	€7,80	€7,80	€185,08	€6,61	€6,61
V.AOSTA
VENETO	€161,94	€5,78	€5,78	€211,34	€7,55	€7,55	€163,02	€5,82	€5,82



TERIPARATIDE - Costo medio valutato per confezione, DDD, unità posologica (dic 2023)

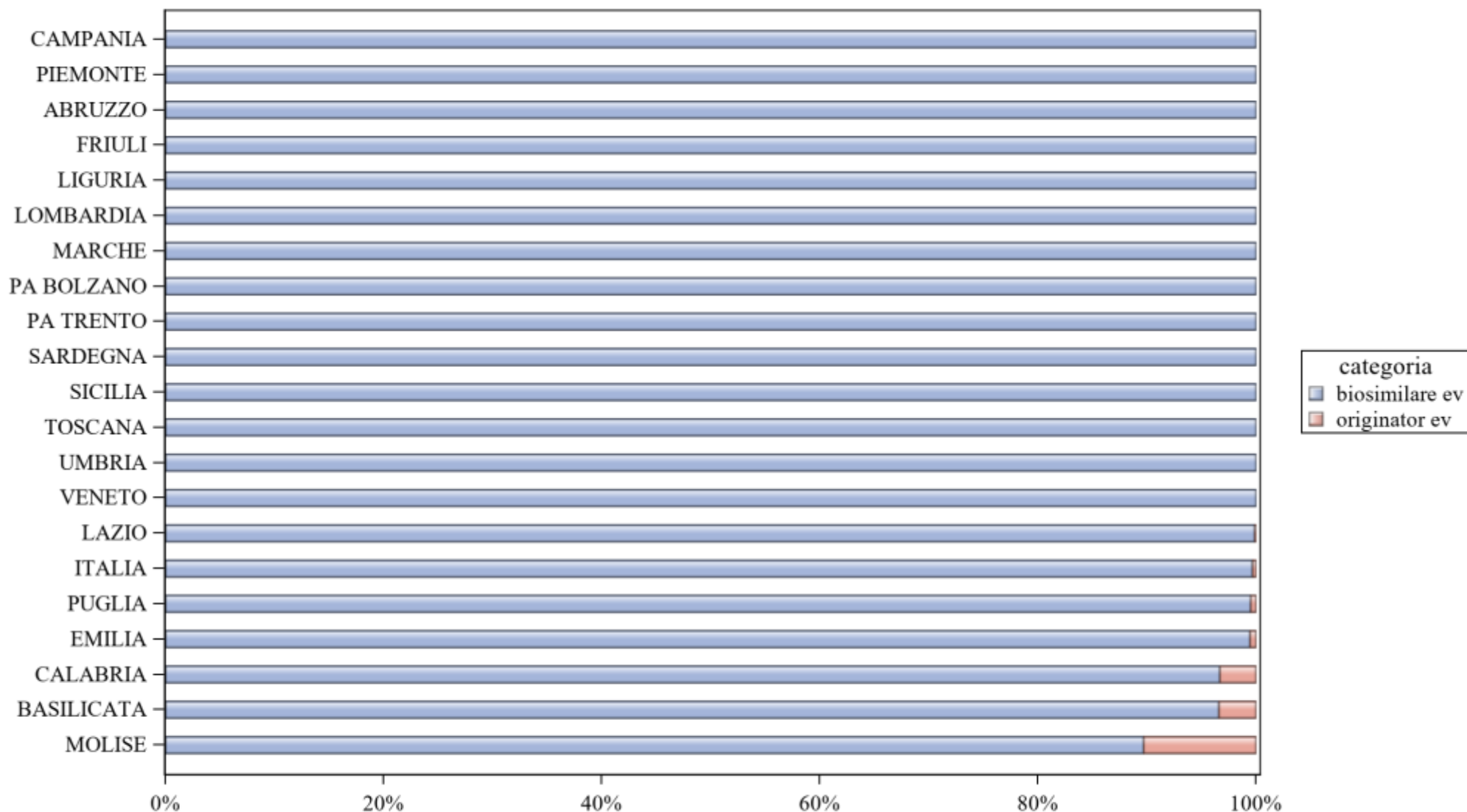
Regione	Biosimilare: prezzo medio per confezione valutato nel mese di dic 2023	Biosimilare: costo medio per DDD valutato nel mese di dic 2023	Biosimilare: costo medio per unità posologica valutato nel mese di dic 2023	Originator: prezzo medio per confezione valutato nel mese di dic 2023	Originator: costo medio per DDD valutato nel mese di dic 2023	Originator: costo medio per unità posologica valutato nel mese di dic 2023	Originator+biosimilare: prezzo medio per confezione valutato nel mese di dic 2023	Originator+biosimilare: costo medio per DDD valutato nel mese di dic 2023	Originator+biosimilare: costo medio per unità posologica valutato nel mese di dic 2023
ABRUZZO	€182,96	€6,53	€6,53	€0,00	€0,00	€0,00	€182,96	€6,53	€6,53
BASILICATA	€0,00	€0,00	€0,00	€0,00	€0,00	€0,00	.	.	.
CALABRIA	€0,00	€0,00	€0,00	€0,00	€0,00	€0,00	.	.	.
CAMPANIA	€169,26	€6,05	€6,05	€0,00	€0,00	€0,00	€169,26	€6,05	€6,05
EMILIA	€157,11	€5,61	€5,61	€704,48	€25,16	€25,16	€158,78	€5,67	€5,67
FRIULI	€163,90	€5,85	€5,85	€0,00	€0,00	€0,00	€163,90	€5,85	€5,85
ITALIA	€159,62	€5,70	€5,70	€277,25	€9,90	€9,90	€161,02	€5,75	€5,75
LAZIO	€199,10	€7,11	€7,11	€0,00	€0,00	€0,00	€199,10	€7,11	€7,11
LIGURIA	€208,75	€7,46	€7,46	€0,00	€0,00	€0,00	€208,75	€7,46	€7,46
LOMBARDIA	€200,05	€7,14	€7,14	€208,51	€7,45	€7,45	€200,99	€7,18	€7,18
MARCHE	€160,50	€5,73	€5,73	€209,12	€7,47	€7,47	€185,87	€6,64	€6,64
MOLISE	€0,00	€0,00	€0,00	€0,00	€0,00	€0,00	.	.	.
PA BOLZANO	€169,76	€6,06	€6,06	€0,00	€0,00	€0,00	€169,76	€6,06	€6,06
PA TRENTO	€0,00	€0,00	€0,00	€0,00	€0,00	€0,00	.	.	.
PIEMONTE	€162,26	€5,79	€5,79	€0,00	€0,00	€0,00	€162,26	€5,79	€5,79
PUGLIA	€0,00	€0,00	€0,00	€0,00	€0,00	€0,00	.	.	.
SARDEGNA	€175,25	€6,26	€6,26	€0,00	€0,00	€0,00	€175,25	€6,26	€6,26
SICILIA	€173,25	€6,19	€6,19	€211,34	€7,55	€7,55	€196,11	€7,00	€7,00
TOSCANA	€131,43	€4,69	€4,69	€0,00	€0,00	€0,00	€131,43	€4,69	€4,69
UMBRIA	€144,10	€5,15	€5,15	€0,00	€0,00	€0,00	€144,10	€5,15	€5,15
V.AOSTA	€0,00	€0,00	€0,00	€0,00	€0,00	€0,00	.	.	.
VENETO	€161,00	€5,75	€5,75	€0,00	€0,00	€0,00	€161,00	€5,75	€5,75

TRASTUZUMAB (ev) - Variabilità regionale nell'incidenza (%) del consumo (confezioni) dei farmaci biosimilari (cumulato gen-dic 2023)



Elaborazione AIFA - Ufficio Monitoraggio della Spesa Farmaceutica e Rapporti con le Regioni

TRASTUZUMAB (ev) - Variabilità regionale nell'incidenza (%) del consumo (confezioni) dei farmaci biosimilari (dic 2023)



Elaborazione AIFA - Ufficio Monitoraggio della Spesa Farmaceutica e Rapporti con le Regioni



TRASTUZUMAB (ev) - Tabella di sintesi dell'incidenza (%) regionale nel consumo (confezioni) di farmaci biosimilari ed analisi del prezzo medio

Regione	Biosimilare: inc. % nel periodo gen-dic 2023	Biosimilare: inc. % a dic 2023	Biosimilare: prezzo medio per confezione nel periodo gen-dic 2023	Biosimilare: prezzo medio per confezione a dic 2023	Originator: prezzo medio per confezione nel periodo gen-dic 2023	Originator: prezzo medio per confezione a dic 2023	Prezzo medio della molecola (originator + biosimilare) per il periodo gen-dic 2023	Prezzo medio molecola (originator + biosimilare) a dic 2023	Stima del potenziale risparmio per il periodo gen-dic 2023
V.AOSTA	100%	0%	€99,81	€0,00	€0,00	€0,00	€99,81	€0,00	€ 942
UMBRIA	100%	100%	€97,15	€57,27	€0,00	€0,00	€97,15	€57,27	€ 0
TOSCANA	100%	100%	€91,38	€95,74	€0,00	€0,00	€91,38	€95,74	€ 0
SARDEGNA	100%	100%	€69,95	€51,95	€0,00	€0,00	€69,95	€51,95	€ 0
PA TRENTO	100%	100%	€149,93	€159,44	€0,00	€0,00	€149,93	€159,44	€ 73.721
PA BOLZANO	100%	100%	€91,15	€100,32	€0,00	€0,00	€91,15	€100,32	€ 0
LIGURIA	100%	100%	€104,84	€73,75	€0,00	€0,00	€104,84	€73,75	€ 45.849
CAMPANIA	100%	100%	€64,30	€56,45	€0,00	€0,00	€64,30	€56,45	€ 0
ABRUZZO	100%	100%	€51,37	€51,37	€0,00	€0,00	€51,37	€51,37	€ 0
PIEMONTE	99,9%	100%	€87,27	€73,78	€336,70	€0,00	€87,43	€73,78	€ 0
LAZIO	99,7%	99,9%	€68,36	€67,35	€336,70	€336,70	€69,23	€67,71	€ 0
SICILIA	99,5%	100%	€136,41	€122,67	€336,70	€0,00	€137,39	€122,67	€ 466.941
ITALIA	99,5%	99,7%	€96,28	€90,83	€336,70	€336,70	€97,61	€91,66	€ 3.655.043
MARCHE	99,4%	100%	€66,08	€70,62	€336,70	€0,00	€67,68	€70,62	€ 0
EMILIA	99,4%	99,4%	€202,71	€191,95	€336,70	€336,70	€203,55	€192,75	€ 1.662.406
VENETO	99,3%	100%	€110,35	€111,16	€336,70	€0,00	€111,84	€111,16	€ 220.385
LOMBARDIA	99,2%	100%	€68,38	€56,89	€336,70	€0,00	€70,58	€56,89	€ 0
PUGLIA	98,6%	99,5%	€86,66	€72,25	€336,70	€336,70	€90,22	€73,57	€ 0
CALABRIA	97,7%	96,7%	€197,10	€115,18	€336,70	€336,70	€200,32	€122,54	€ 715.948
FRIULI	97,5%	100%	€201,64	€222,28	€336,70	€0,00	€204,98	€222,28	€ 455.912
BASILICATA	95,3%	96,6%	€87,07	€56,53	€336,70	€336,70	€98,91	€66,08	€ 1.645
MOLISE	83,8%	89,7%	€68,12	€57,37	€336,70	€336,70	€111,71	€86,16	€ 11.294



TRASTUZUMAB (ev) - Scostamento assoluto rispetto al prezzo medio Italia

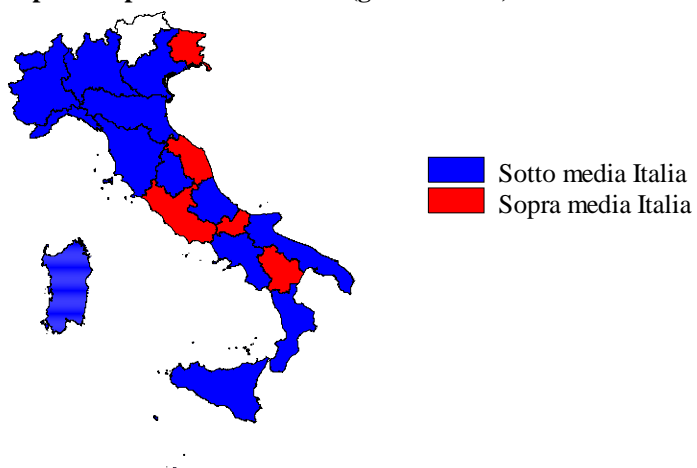
Regione	Biosimilare: scostamento Vs prezzo medio Italia (gen-dic 2023)	Biosimilare: scostamento Vs prezzo medio Italia (dic 2023)	Originator: scostamento Vs prezzo medio Italia (gen-dic 2023)	Originator: scostamento Vs prezzo medio Italia (dic 2023)	Molecola (originator + biosimilare): scostamento Vs prezzo medio Italia (gen-dic 2023)	Molecola (originator + biosimilare): scostamento Vs prezzo medio Italia (dic 2023)
V.AOSTA	€3,53	€-90,83	€-336,70	€-336,70	€2,21	€-91,66
UMBRIA	€0,87	€-33,56	€-336,70	€-336,70	€-0,45	€-34,39
TOSCANA	€-4,90	€4,91	€-336,70	€-336,70	€-6,23	€4,09
SARDEGNA	€-26,33	€-38,88	€-336,70	€-336,70	€-27,65	€-39,71
PA TRENTO	€53,64	€68,61	€-336,70	€-336,70	€52,32	€67,78
PA BOLZANO	€-5,14	€9,49	€-336,70	€-336,70	€-6,46	€8,66
LIGURIA	€8,55	€-17,08	€-336,70	€-336,70	€7,23	€-17,91
CAMPANIA	€-31,98	€-34,38	€-336,70	€-336,70	€-33,30	€-35,20
ABRUZZO	€-44,91	€-39,46	€-336,70	€-336,70	€-46,24	€-40,29
PIEMONTE	€-9,01	€-17,04	€-0,00	€-336,70	€-10,17	€-17,87
LAZIO	€-27,93	€-23,48	€0,00	€0,00	€-28,37	€-23,95
SICILIA	€40,13	€31,84	€-0,00	€-336,70	€39,78	€31,01
ITALIA	€0,00	€0,00	€0,00	€0,00	€0,00	€0,00
MARCHE	€-30,20	€-20,21	€0,00	€-336,70	€-29,92	€-21,04
EMILIA	€106,42	€101,12	€-0,00	€-0,00	€105,94	€101,10
VENETO	€14,07	€20,33	€-0,00	€-336,70	€14,24	€19,50
LOMBARDIA	€-27,90	€-33,94	€-0,00	€-336,70	€-27,02	€-34,77
PUGLIA	€-9,63	€-18,58	€-0,00	€0,00	€-7,38	€-18,09
CALABRIA	€100,82	€24,35	€-0,00	€-0,00	€102,72	€30,89
FRIULI	€105,36	€131,45	€0,00	€-336,70	€107,37	€130,62
BASILICATA	€-9,22	€-34,30	€0,00	€0,00	€1,30	€-25,58
MOLISE	€-28,17	€-33,46	€0,00	€-0,00	€14,10	€-5,49

TRASTUZUMAB (ev) - BIOSIMILARE
 Scostamento rispetto al prezzo medio Italia (gen-dic 2023)




Fonte: AIFA

TRASTUZUMAB (ev) - ORIGINATOR
 Scostamento rispetto al prezzo medio Italia (gen-dic 2023)



Fonte: AIFA

TRASTUZUMAB (ev) - ORIGINATOR+BIOSIMILARE
 Scostamento rispetto al prezzo medio Italia (gen-dic 2023)



Fonte: AIFA



TRASTUZUMAB (ev) - Costo medio valutato per confezione, DDD, unità posologica (gen-dic 2023)

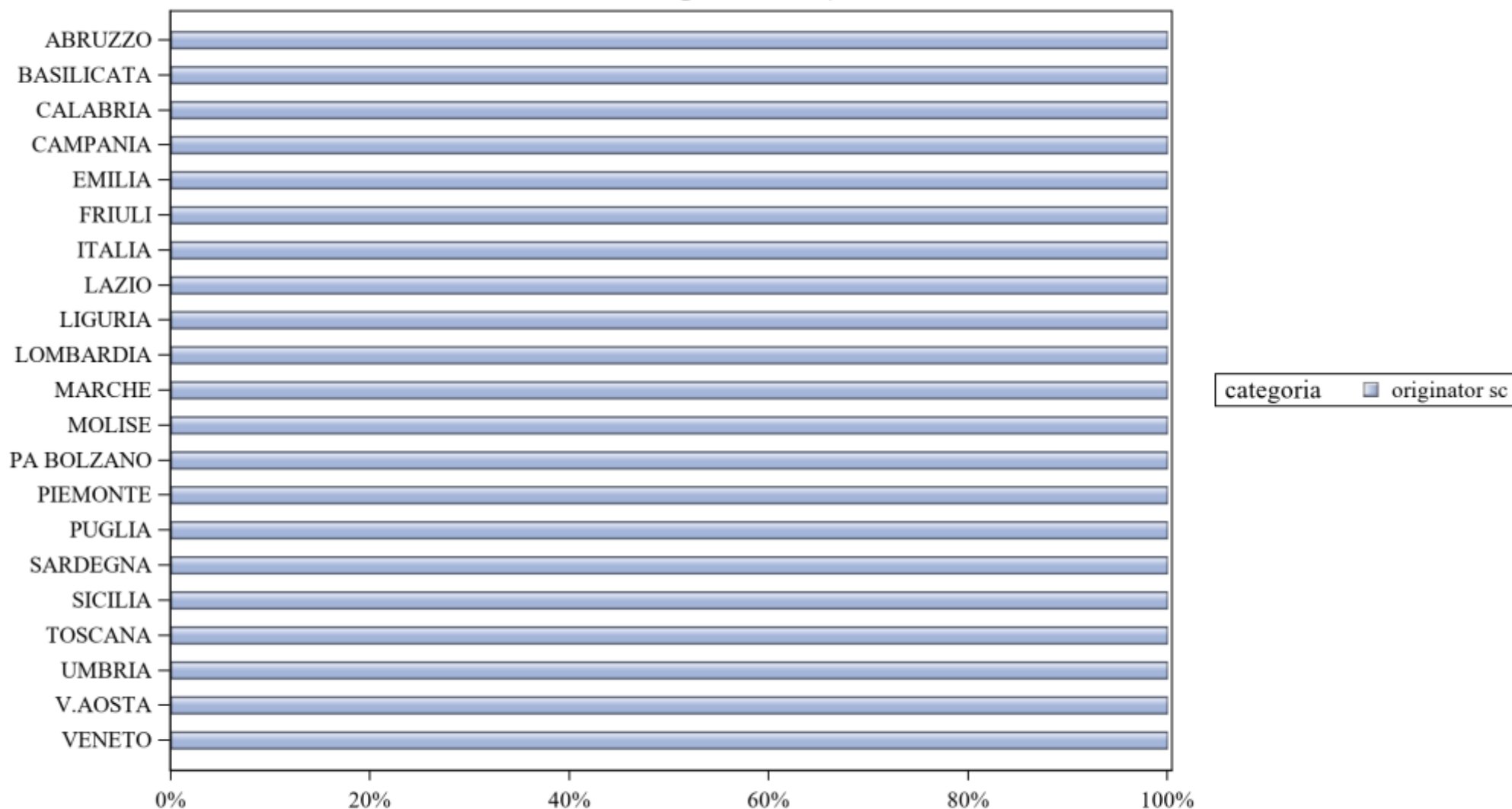
Regione	Biosimilare: prezzo medio per confezione valutato sul periodo gen-dic 2023	Biosimilare: costo medio per DDD valutato sul periodo gen-dic 2023	Biosimilare: costo medio per unità posologica valutato sul periodo gen-dic 2023	Originator: prezzo medio per confezione valutato sul periodo gen-dic 2023	Originator: costo medio per DDD valutato sul periodo gen-dic 2023	Originator: costo medio per unità posologica valutato sul periodo gen-dic 2023	Originator+biosimilare: prezzo medio per confezione valutato sul periodo gen-dic 2023	Originator+biosimilare: costo medio per DDD valutato sul periodo gen-dic 2023	Originator+biosimilare: costo medio per unità posologica valutato sul periodo gen-dic 2023
ABRUZZO	€51,37	€6,85	€0,34	.	.	.	€51,37	€6,85	€0,34
BASILICATA	€87,07	€6,37	€0,32	€336,70	€44,89	€2,24	€98,91	€7,40	€0,37
CALABRIA	€197,10	€26,14	€1,31	€336,70	€44,89	€2,24	€200,32	€26,57	€1,33
CAMPANIA	€64,30	€7,31	€0,37	.	.	.	€64,30	€7,31	€0,37
EMILIA	€202,71	€11,93	€0,60	€336,70	€44,89	€2,24	€203,55	€12,02	€0,60
FRIULI	€201,64	€12,17	€0,61	€336,70	€44,89	€2,24	€204,98	€12,55	€0,63
ITALIA	€96,28	€8,19	€0,41	€336,70	€44,89	€2,24	€97,61	€8,31	€0,42
LAZIO	€68,36	€7,42	€0,37	€336,70	€44,89	€2,24	€69,23	€7,52	€0,38
LIGURIA	€104,84	€8,53	€0,43	.	.	.	€104,84	€8,53	€0,43
LOMBARDIA	€68,38	€5,81	€0,29	€336,70	€44,89	€2,24	€70,58	€6,01	€0,30
MARCHE	€66,08	€5,94	€0,30	€336,70	€44,89	€2,24	€67,68	€6,09	€0,30
MOLISE	€68,12	€6,20	€0,31	€336,70	€44,89	€2,24	€111,71	€10,72	€0,54
PA BOLZANO	€91,15	€8,36	€0,42	.	.	.	€91,15	€8,36	€0,42
PA TRENTO	€149,93	€8,36	€0,42	.	.	.	€149,93	€8,36	€0,42
PIEMONTE	€87,27	€6,23	€0,31	€336,70	€44,89	€2,24	€87,43	€6,24	€0,31
PUGLIA	€86,66	€5,31	€0,27	€336,70	€44,89	€2,24	€90,22	€5,57	€0,28
SARDEGNA	€69,95	€6,85	€0,34	.	.	.	€69,95	€6,85	€0,34
SICILIA	€136,41	€17,85	€0,89	€336,70	€44,89	€2,24	€137,39	€17,98	€0,90
TOSCANA	€91,38	€7,94	€0,40	.	.	.	€91,38	€7,94	€0,40
UMBRIA	€97,15	€5,78	€0,29	.	.	.	€97,15	€5,78	€0,29
V.AOSTA	€99,81	€6,13	€0,31	.	.	.	€99,81	€6,13	€0,31
VENETO	€110,35	€6,15	€0,31	€336,70	€44,89	€2,24	€111,84	€6,26	€0,31



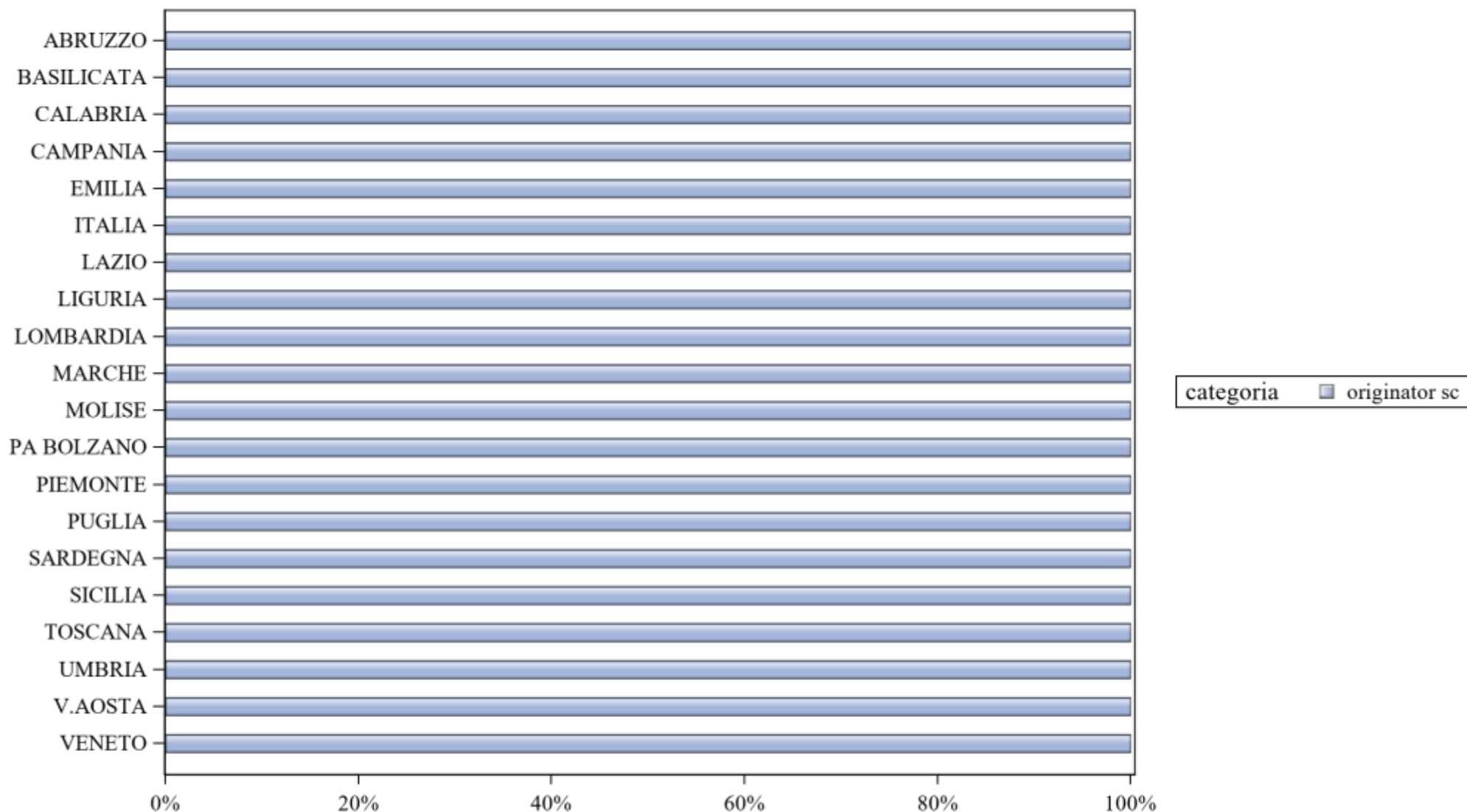
TRASTUZUMAB (ev) - Costo medio valutato per confezione, DDD, unità posologica (dic 2023)

Regione	Biosimilare: prezzo medio per confezione valutato nel mese di dic 2023	Biosimilare: costo medio per DDD valutato nel mese di dic 2023	Biosimilare: costo medio per unità posologica valutato nel mese di dic 2023	Originator: prezzo medio per confezione valutato nel mese di dic 2023	Originator: costo medio per DDD valutato nel mese di dic 2023	Originator: costo medio per unità posologica valutato nel mese di dic 2023	Originator+biosimilare: prezzo medio per confezione valutato nel mese di dic 2023	Originator+biosimilare: costo medio per DDD valutato nel mese di dic 2023	Originator+biosimilare: costo medio per unità posologica valutato nel mese di dic 2023
ABRUZZO	€51,37	€6,85	€0,34	€0,00	€0,00	€0,00	€51,37	€6,85	€0,34
BASILICATA	€56,53	€5,72	€0,29	€336,70	€44,89	€2,24	€66,08	€6,74	€0,34
CALABRIA	€115,18	€14,46	€0,72	€336,70	€44,89	€2,24	€122,54	€15,42	€0,77
CAMPANIA	€56,45	€5,27	€0,26	€0,00	€0,00	€0,00	€56,45	€5,27	€0,26
EMILIA	€191,95	€11,92	€0,60	€336,70	€44,89	€2,24	€192,75	€12,01	€0,60
FRIULI	€222,28	€12,22	€0,61	€0,00	€0,00	€0,00	€222,28	€12,22	€0,61
ITALIA	€90,83	€7,92	€0,40	€336,70	€44,89	€2,24	€91,66	€8,00	€0,40
LAZIO	€67,35	€7,26	€0,36	€336,70	€44,89	€2,24	€67,71	€7,30	€0,37
LIGURIA	€73,75	€8,70	€0,44	.	.	.	€73,75	€8,70	€0,44
LOMBARDIA	€56,89	€5,89	€0,29	€0,00	€0,00	€0,00	€56,89	€5,89	€0,29
MARCHE	€70,62	€5,56	€0,28	€0,00	€0,00	€0,00	€70,62	€5,56	€0,28
MOLISE	€57,37	€6,13	€0,31	€336,70	€44,89	€2,24	€86,16	€9,40	€0,47
PA BOLZANO	€100,32	€8,36	€0,42	.	.	.	€100,32	€8,36	€0,42
PA TRENTO	€159,44	€8,36	€0,42	.	.	.	€159,44	€8,36	€0,42
PIEMONTE	€73,78	€6,52	€0,33	€0,00	€0,00	€0,00	€73,78	€6,52	€0,33
PUGLIA	€72,25	€5,41	€0,27	€336,70	€44,89	€2,24	€73,57	€5,52	€0,28
SARDEGNA	€51,95	€6,93	€0,35	.	.	.	€51,95	€6,93	€0,35
SICILIA	€122,67	€16,36	€0,82	€0,00	€0,00	€0,00	€122,67	€16,36	€0,82
TOSCANA	€95,74	€7,70	€0,38	€0,00	€0,00	€0,00	€95,74	€7,70	€0,38
UMBRIA	€57,27	€5,78	€0,29	.	.	.	€57,27	€5,78	€0,29
V.AOSTA	€0,00	€0,00	€0,00
VENETO	€111,16	€6,02	€0,30	€0,00	€0,00	€0,00	€111,16	€6,02	€0,30

TRASTUZUMAB (sc) - Variabilità regionale nell'incidenza (%) del consumo (confezioni) dei farmaci biosimilari (cumulato gen-dic 2023)



Elaborazione AIFA - Ufficio Monitoraggio della Spesa Farmaceutica e Rapporti con le Regioni

TRASTUZUMAB (sc) - Variabilità regionale nell'incidenza (%) del consumo (confezioni) dei farmaci biosimilari (dic 2023)

Elaborazione AIFA - Ufficio Monitoraggio della Spesa Farmaceutica e Rapporti con le Regioni



TRASTUZUMAB (sc) - Tabella di sintesi dell'incidenza (%) regionale nel consumo (confezioni) di farmaci biosimilari ed analisi del prezzo medio

Regione	Biosimilare: inc. % nel periodo gen-dic 2023	Biosimilare: inc. % a dic 2023	Biosimilare: prezzo medio per confezione nel periodo gen-dic 2023	Biosimilare: prezzo medio per confezione a dic 2023	Originator: prezzo medio per confezione nel periodo gen-dic 2023	Originator: prezzo medio per confezione a dic 2023	Prezzo medio della molecola (originator + biosimilare) per il periodo gen-dic 2023	Prezzo medio molecola (originator + biosimilare) a dic 2023	Stima del potenziale risparmio per il periodo gen-dic 2023
V.AOSTA	0%	0%	€0,00	€0,00	€834,59	€834,59	€834,59	€834,59	€ 0
UMBRIA	0%	0%	€0,00	€0,00	€834,59	€834,59	€834,59	€834,59	€ 0
TOSCANA	0%	0%	€0,00	€0,00	€834,59	€834,59	€834,59	€834,59	€ 0
SARDEGNA	0%	0%	€0,00	€0,00	€840,64	€834,59	€840,64	€834,59	€ 1.919
PUGLIA	0%	0%	€0,00	€0,00	€834,59	€834,59	€834,59	€834,59	€ 0
PIEMONTE	0%	0%	€0,00	€0,00	€834,59	€834,59	€834,59	€834,59	€ 0
PA BOLZANO	0%	0%	€0,00	€0,00	€834,59	€834,59	€834,59	€834,59	€ 0
MOLISE	0%	0%	€0,00	€0,00	€834,59	€834,59	€834,59	€834,59	€ 0
MARCHE	0%	0%	€0,00	€0,00	€834,59	€834,59	€834,59	€834,59	€ 0
LOMBARDIA	0%	0%	€0,00	€0,00	€834,59	€834,59	€834,59	€834,59	€ 0
SICILIA	0%	0%	€0,00	€0,00	€834,59	€834,59	€834,59	€834,59	€ 0
VENETO	0%	0%	€0,00	€0,00	€834,59	€834,59	€834,59	€834,59	€ 0
LIGURIA	0%	0%	€0,00	€0,00	€1032,95	€834,59	€1032,95	€834,59	€ 54.194
LAZIO	0%	0%	€0,00	€0,00	€834,59	€834,59	€834,59	€834,59	€ 0
ITALIA	0%	0%	€0,00	€0,00	€837,30	€834,59	€837,30	€834,59	€ 56.113
FRIULI	0%	0%	€0,00	€0,00	€834,59	€0,00	€834,59	€0,00	€ 0
EMILIA	0%	0%	€0,00	€0,00	€834,59	€834,59	€834,59	€834,59	€ 0
CAMPANIA	0%	0%	€0,00	€0,00	€834,59	€834,59	€834,59	€834,59	€ 0
CALABRIA	0%	0%	€0,00	€0,00	€834,59	€834,59	€834,59	€834,59	€ 0
BASILICATA	0%	0%	€0,00	€0,00	€834,59	€834,59	€834,59	€834,59	€ 0
ABRUZZO	0%	0%	€0,00	€0,00	€830,06	€834,59	€830,06	€834,59	€ 0



TRASTUZUMAB (sc) - Scostamento assoluto rispetto al prezzo medio Italia

Regione	Biosimilare: scostamento Vs prezzo medio Italia (gen-dic 2023)	Biosimilare: scostamento Vs prezzo medio Italia (dic 2023)	Originator: scostamento Vs prezzo medio Italia (gen-dic 2023)	Originator: scostamento Vs prezzo medio Italia (dic 2023)	Molecola (originator + biosimilare): scostamento Vs prezzo medio Italia (gen-dic 2023)	Molecola (originator + biosimilare): scostamento Vs prezzo medio Italia (dic 2023)
V.AOSTA	€0,00	€0,00	€-2,71	€-0,00	€-2,71	€-0,00
UMBRIA	€0,00	€0,00	€-2,71	€-0,00	€-2,71	€-0,00
TOSCANA	€0,00	€0,00	€-2,71	€-0,00	€-2,71	€-0,00
SARDEGNA	€0,00	€0,00	€3,34	€-0,00	€3,34	€-0,00
PUGLIA	€0,00	€0,00	€-2,71	€0,00	€-2,71	€0,00
PIEMONTE	€0,00	€0,00	€-2,71	€-0,00	€-2,71	€-0,00
PA BOLZANO	€0,00	€0,00	€-2,71	€0,00	€-2,71	€0,00
MOLISE	€0,00	€0,00	€-2,71	€0,00	€-2,71	€0,00
MARCHE	€0,00	€0,00	€-2,71	€-0,00	€-2,71	€-0,00
LOMBARDIA	€0,00	€0,00	€-2,71	€0,00	€-2,71	€0,00
SICILIA	€0,00	€0,00	€-2,71	€0,00	€-2,71	€0,00
VENETO	€0,00	€0,00	€-2,71	€-0,00	€-2,71	€-0,00
LIGURIA	€0,00	€0,00	€195,65	€-0,00	€195,65	€-0,00
LAZIO	€0,00	€0,00	€-2,71	€-0,00	€-2,71	€-0,00
ITALIA	€0,00	€0,00	€0,00	€0,00	€0,00	€0,00
FRIULI	€0,00	€0,00	€-2,71	€-834,59	€-2,71	€-834,59
EMILIA	€0,00	€0,00	€-2,71	€-0,00	€-2,71	€-0,00
CAMPANIA	€0,00	€0,00	€-2,71	€0,00	€-2,71	€0,00
CALABRIA	€0,00	€0,00	€-2,71	€0,00	€-2,71	€0,00
BASILICATA	€0,00	€0,00	€-2,71	€0,00	€-2,71	€0,00
ABRUZZO	€0,00	€0,00	€-7,24	€-0,00	€-7,24	€-0,00

TRASTUZUMAB (sc) - BIOSIMILARE
Scostamento rispetto al prezzo medio Italia (gen-dic 2023)



Fonte: AIFA

TRASTUZUMAB (sc) - ORIGINATOR
Scostamento rispetto al prezzo medio Italia (gen-dic 2023)



Fonte: AIFA

TRASTUZUMAB (sc) - ORIGINATOR+BIOSIMILARE
Scostamento rispetto al prezzo medio Italia (gen-dic 2023)



Fonte: AIFA



TRASTUZUMAB (sc) - Costo medio valutato per confezione, DDD, unità posologica (gen-dic 2023)

Regione	Biosimilare: prezzo medio per confezione valutato sul periodo gen-dic 2023	Biosimilare: costo medio per DDD valutato sul periodo gen-dic 2023	Biosimilare: costo medio per unità posologica valutato sul periodo gen-dic 2023	Originator: prezzo medio per confezione valutato sul periodo gen-dic 2023	Originator: costo medio per DDD valutato sul periodo gen-dic 2023	Originator: costo medio per unità posologica valutato sul periodo gen-dic 2023	Originator+biosimilare: prezzo medio per confezione valutato sul periodo gen-dic 2023	Originator+biosimilare: costo medio per DDD valutato sul periodo gen-dic 2023	Originator+biosimilare: costo medio per unità posologica valutato sul periodo gen-dic 2023
ABRUZZO	.	.	.	€830,06	€23,06	€1,38	€830,06	€23,06	€1,38
BASILICATA	.	.	.	€834,59	€23,18	€1,39	€834,59	€23,18	€1,39
CALABRIA	.	.	.	€834,59	€23,18	€1,39	€834,59	€23,18	€1,39
CAMPANIA	.	.	.	€834,59	€23,18	€1,39	€834,59	€23,18	€1,39
EMILIA	.	.	.	€834,59	€23,18	€1,39	€834,59	€23,18	€1,39
FRIULI	.	.	.	€834,59	€23,18	€1,39	€834,59	€23,18	€1,39
ITALIA	.	.	.	€837,30	€23,26	€1,40	€837,30	€23,26	€1,40
LAZIO	.	.	.	€834,59	€23,18	€1,39	€834,59	€23,18	€1,39
LIGURIA	.	.	.	€1032,95	€28,69	€1,72	€1032,95	€28,69	€1,72
LOMBARDIA	.	.	.	€834,59	€23,18	€1,39	€834,59	€23,18	€1,39
MARCHE	.	.	.	€834,59	€23,18	€1,39	€834,59	€23,18	€1,39
MOLISE	.	.	.	€834,59	€23,18	€1,39	€834,59	€23,18	€1,39
PA BOLZANO	.	.	.	€834,59	€23,18	€1,39	€834,59	€23,18	€1,39
PIEMONTE	.	.	.	€834,59	€23,18	€1,39	€834,59	€23,18	€1,39
PUGLIA	.	.	.	€834,59	€23,18	€1,39	€834,59	€23,18	€1,39
SARDEGNA	.	.	.	€840,64	€23,35	€1,40	€840,64	€23,35	€1,40
SICILIA	.	.	.	€834,59	€23,18	€1,39	€834,59	€23,18	€1,39
TOSCANA	.	.	.	€834,59	€23,18	€1,39	€834,59	€23,18	€1,39
UMBRIA	.	.	.	€834,59	€23,18	€1,39	€834,59	€23,18	€1,39
V.AOSTA	.	.	.	€834,59	€23,18	€1,39	€834,59	€23,18	€1,39
VENETO	.	.	.	€834,59	€23,18	€1,39	€834,59	€23,18	€1,39



TRASTUZUMAB (sc) - Costo medio valutato per confezione, DDD, unità posologica (dic 2023)

Regione	Biosimilare: prezzo medio per confezione valutato nel mese di dic 2023	Biosimilare: costo medio per DDD valutato nel mese di dic 2023	Biosimilare: costo medio per unità posologica valutato nel mese di dic 2023	Originator: prezzo medio per confezione valutato nel mese di dic 2023	Originator: costo medio per DDD valutato nel mese di dic 2023	Originator: costo medio per unità posologica valutato nel mese di dic 2023	Originator+biosimilare: prezzo medio per confezione valutato nel mese di dic 2023	Originator+biosimilare: costo medio per DDD valutato nel mese di dic 2023	Originator+biosimilare: costo medio per unità posologica valutato nel mese di dic 2023
ABRUZZO	.	.	.	€834,59	€23,18	€1,39	€834,59	€23,18	€1,39
BASILICATA	.	.	.	€834,59	€23,18	€1,39	€834,59	€23,18	€1,39
CALABRIA	.	.	.	€834,59	€23,18	€1,39	€834,59	€23,18	€1,39
CAMPANIA	.	.	.	€834,59	€23,18	€1,39	€834,59	€23,18	€1,39
EMILIA	.	.	.	€834,59	€23,18	€1,39	€834,59	€23,18	€1,39
FRIULI	.	.	.	€0,00	€0,00	€0,00	.	.	.
ITALIA	.	.	.	€834,59	€23,18	€1,39	€834,59	€23,18	€1,39
LAZIO	.	.	.	€834,59	€23,18	€1,39	€834,59	€23,18	€1,39
LIGURIA	.	.	.	€834,59	€23,18	€1,39	€834,59	€23,18	€1,39
LOMBARDIA	.	.	.	€834,59	€23,18	€1,39	€834,59	€23,18	€1,39
MARCHE	.	.	.	€834,59	€23,18	€1,39	€834,59	€23,18	€1,39
MOLISE	.	.	.	€834,59	€23,18	€1,39	€834,59	€23,18	€1,39
PA BOLZANO	.	.	.	€834,59	€23,18	€1,39	€834,59	€23,18	€1,39
PIEMONTE	.	.	.	€834,59	€23,18	€1,39	€834,59	€23,18	€1,39
PUGLIA	.	.	.	€834,59	€23,18	€1,39	€834,59	€23,18	€1,39
SARDEGNA	.	.	.	€834,59	€23,18	€1,39	€834,59	€23,18	€1,39
SICILIA	.	.	.	€834,59	€23,18	€1,39	€834,59	€23,18	€1,39
TOSCANA	.	.	.	€834,59	€23,18	€1,39	€834,59	€23,18	€1,39
UMBRIA	.	.	.	€834,59	€23,18	€1,39	€834,59	€23,18	€1,39
V.AOSTA	.	.	.	€834,59	€23,18	€1,39	€834,59	€23,18	€1,39
VENETO	.	.	.	€834,59	€23,18	€1,39	€834,59	€23,18	€1,39

Appendice 1 – Elenco specialità

Gruppo	Categoria	Molecola	Specialità
ANTI TNF- ALFA	Originator Adalimumab	Adalimumab	Humira
	Biosimilare Adalimumab	Adalimumab	Amgevita; Halimatoz; Hefiya; Hulio; Hyrimoz; Idacio; Imraldi; Yuflima
	Originator Etanercept	Etanercept	Enbrel;
	Biosimilare Etanercept	Etanercept	Benepali; Erelzi
	Originator Infliximab EV	Infliximab	Remicade
	Biosimilare Infliximab ev	Infliximab	Remsima (Ev); Flixabi; Inflectra; Infliximab Baxter; Zessly
	Biosimilare Infliximab sc	Infliximab	Remsima (Sc);
BEVACIZUMAB	Altri Anti TNF-Alfa	Certolizumab	Cimzia
		Golimumab	Simponi
BEVACIZUMAB	Originator Bevacizumab	Bevacizumab	Avastin
	Biosimilare Bevacizumab	Bevacizumab	Mvasi; Zirabev; Aybintio; Oyavas; Alymsys; Abevmy; Vegzelma
EPARINE A BASSO PESO MOLECOLARE	Originator Enoxaparina	Enoxaparina	Clexane; Clexane T
	Biosimilare Enoxaparina	Enoxaparina	Enoxaparina Rovi; Ghemaxan; Inhixa; Rovinadil
	Altre Eparine A Basso Peso Molecolare	Bemiparina	Ivor
		Dalteparina	Fragmin
		Nadroparina Calcica	Fraxiparina; Fraxodi; Seledie; Seleparina
		Parnaparina	Fluxum
		Reviparina	Clivarina
		Tinzaparina	Innohep
	Fondaparinux	Fondaparinux	Arixtra
EPOETINA	Originator Epoetina	Epoetina Alfa	Eprex
	Biosimilare Epoetina	Epoetina Alfa	Binocrit
		Epoetina Zeta	Retacrit
	Altre Epoetine	Darbepoetina	Aranesp
		Epoetina Beta	Neorecormon
		Epoetina Teta	Eporatio
		Metossipolietilenglicole/Epoetina Beta	Mircera
FATTORI DELLA CRESCITA	Originator Filgrastim	Filgrastim	Granulokine
	Biosimilare Filgrastim	Filgrastim	Accofil; Nivestim; Ratiograstim; Tevagrastim; Zarzio
	Originator Pegfilgrastim	Pegfilgrastim	Neulasta
	Biosimilare Pegfilgrastim	Pegfilgrastim	Cegfila; Fulphila; Grasustek; Nyvepria; Pelgraz; Pelmeg; Ziextenzo
	Altro Pegfilgrastim	Pegfilgrastim	Neupopeg; Udenyca
	Altri Fattori Della Crescita	Lenograstim	Granocyte; Myelostim
Lipegfilgrastim		Lonquex	
FOLLITROPINE	Originator Follitropina Alfa	Follitropina Alfa	Gonal-F
	Biosimilare Follitropina Alfa	Follitropina Alfa	Bemfola; Ovaleap
	Altra Follitropina	Corifollitropina Alfa	Elonva
		Follitropina Alfa/ Lutropina Alfa	Pergoveris
		Follitropina Beta	Puregon
		Follitropina Delta	Rekovellet
		Menotropina	Meropur, Meriofert
Urofollitropina	Fostimon		
INSULINE FAST-ACTING	Originator Insulina Lispro	Insulina Lispro	Humalog
	Biosimilare Insulina Lispro	Insulina Lispro	Insulina Lispro Sanofi; Lyumjev
	Originator Insulina Aspart	Insulina Aspart	Novorapid
	Biosimilare Insulina Aspart	Insulina Aspart	Insulina Aspart Sanofi
	Altre Insuline Fast Acting	Insulina Aspartato	Fiasp;
		Insulina Glulisina	Apidra
Insulina Umana		Actrapid; Humulin; Insuman	
INSULINE LONG-ACTING	Originator Insulina Glargine	Insulina Glargine	Lantus
	Biosimilare Insulina Glargine	Insulina Glargine	Abasaglar; Seemglee
	Altra Insulina Glargine	Insulina Glargine	Toujeo
	Altre Insuline Long Acting	Insulina Degludec	Tresiba

		Insulina Detemir	Levemir
INSULINE COMBIMATE (Long/Intermediate con Fast)	Originator	Insulina Aspart	Novomix
	Biosimilare	Insulina Aspart	Truvelog
	Altre Insuline Comminate	Insulina Umana	Actraphane; Humulin
		Insulina Lispro	Humalog
RITUXIMAB	Originator EV	Rituximab	Mabthera EV
	Biosimilare EV	Rituximab	Rixathon; Truxima; Riximyo; Rituximab Baxter; Ruxience
	Originator SC	Rituximab	Mabthera SC
SOMATROPINE	Originator Somatropina	Somatropina	Genotropin
	Biosimilare Somatropina	Somatropina	Omnitrope
	Altra Somatropina	Somatropina	Humatrope; Norditropin; Nutropinaq; Saizen; Zomacton
TERIPARATIDE	Originator Teriparatide	Teriparatide	Forsteo
	Biosimilare Teriparatide	Teriparatide	Livogiva; Movymia; Soldebay; Terrosa
	Altra Teriparatide (di sintesi) a brevetto scaduto	Teriparatide	Oseffyl; Patrider; Teriparatide Teva
TRASTUZUMAB	Originator Trastuzumab EV	Trastuzumab	Herceptin EV
	Biosimilare Trastuzumab EV	Trastuzumab	Herzuma; Kanjinti; Ogivri; Trastuzumab Baxter; Ontruzant ; Trazimera; Zercepac
	Originator Trastuzumab SC	Trastuzumab	Herceptin SC

