



Biosimilari: Analisi della variabilit  regionale

grafica della variabilit  regionale dei consumi espressi in numero di confezioni erogate nel canale acquisto

(Dato NSIS/Tracciabilit  del farmaco aggiornato a giugno-2025)

Elaborazione Ufficio MSF

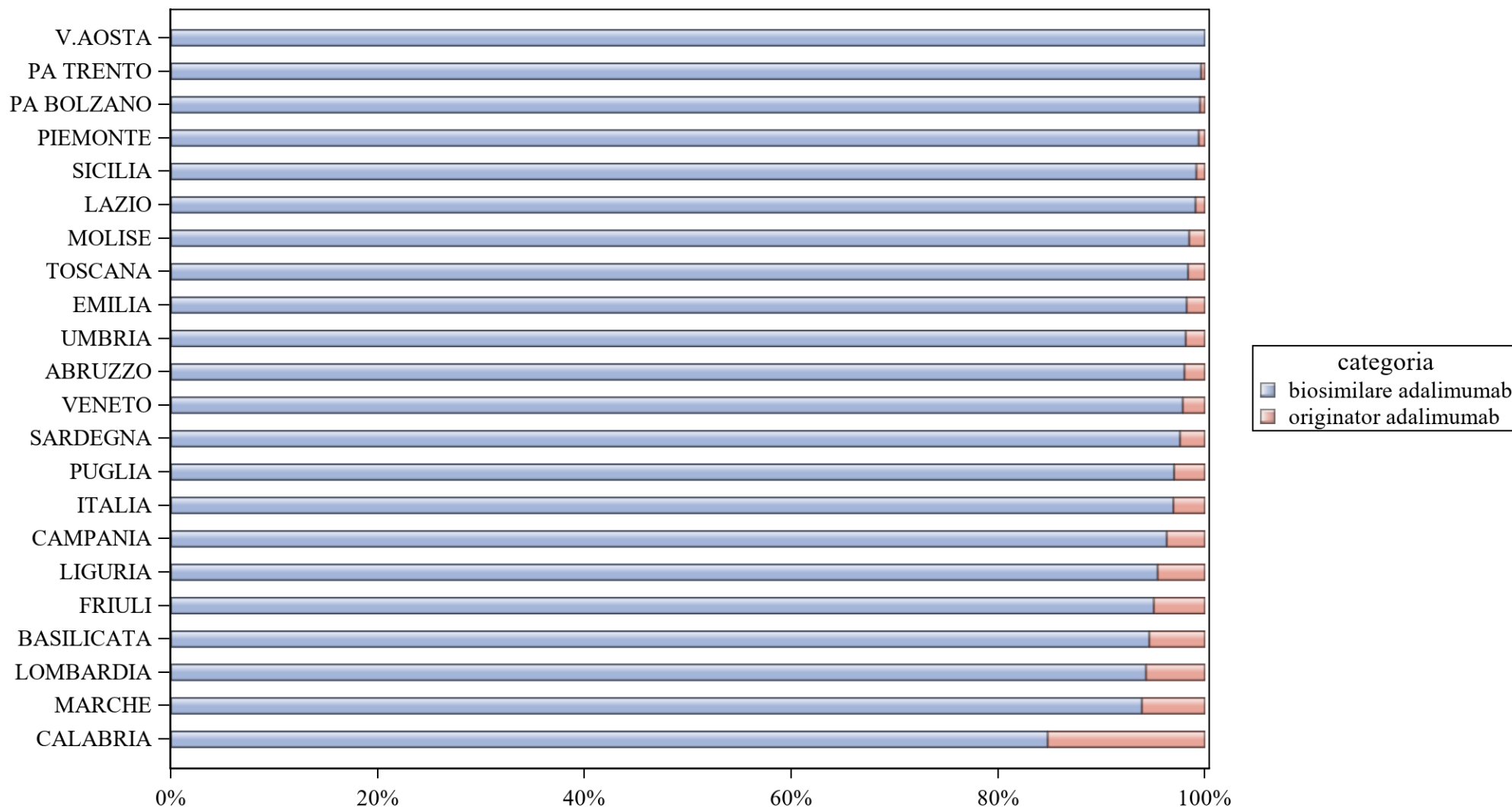
ADALIMUMAB	1
Grafico variabilità regionale nell'incidenza del biosimilare nel periodo gen-giu 2025	1
Grafico variabilità regionale nell'incidenza del biosimilare nel mese di giu-2025	2
Tabella con indicatori di sintesi	3
Tabella con scostamento rispetto al prezzo medio Italia	4
Biosimilare. Scostamento rispetto al prezzo medio Italia: analisi cartografica	5
Originator. Scostamento rispetto al prezzo medio Italia: analisi cartografica	5
Originator+Biosimilare. Scostamento rispetto al prezzo medio Italia: analisi cartografica	5
Tabella con costo medio valutato per confezione, DDD, unità posologica (gen-giu 2025)	6
Tabella con costo medio valutato per confezione, DDD, unità posologica (giu 2025)	7
BEVACIZUMAB	8
Grafico variabilità regionale nell'incidenza del biosimilare nel periodo gen-giu 2025	8
Grafico variabilità regionale nell'incidenza del biosimilare nel mese di giu-2025	9
Tabella con indicatori di sintesi	10
Tabella con scostamento rispetto al prezzo medio Italia	11
Biosimilare. Scostamento rispetto al prezzo medio Italia: analisi cartografica	12
Originator. Scostamento rispetto al prezzo medio Italia: analisi cartografica	12
Originator+Biosimilare. Scostamento rispetto al prezzo medio Italia: analisi cartografica	12
Tabella con costo medio valutato per confezione, DDD, unità posologica (gen-giu 2025)	13
Tabella con costo medio valutato per confezione, DDD, unità posologica (giu 2025)	14
ECULIZUMAB	15
Grafico variabilità regionale nell'incidenza del biosimilare nel periodo gen-giu 2025	15
Grafico variabilità regionale nell'incidenza del biosimilare nel mese di giu-2025	16
Tabella con indicatori di sintesi	17
Tabella con scostamento rispetto al prezzo medio Italia	18
Biosimilare. Scostamento rispetto al prezzo medio Italia: analisi cartografica	19
Originator. Scostamento rispetto al prezzo medio Italia: analisi cartografica	19
Originator+Biosimilare. Scostamento rispetto al prezzo medio Italia: analisi cartografica	19
Tabella con costo medio valutato per confezione, DDD, unità posologica (gen-giu 2025)	20
Tabella con costo medio valutato per confezione, DDD, unità posologica (giu 2025)	21
EPARINE A BASSO PESO MOLECOLARE	22
Grafico variabilità regionale nell'incidenza del biosimilare nel periodo gen-giu 2025	22
Grafico variabilità regionale nell'incidenza del biosimilare nel mese di giu-2025	23
Tabella con indicatori di sintesi	24
Tabella con scostamento rispetto al prezzo medio Italia	25
Biosimilare. Scostamento rispetto al prezzo medio Italia: analisi cartografica	26
Originator. Scostamento rispetto al prezzo medio Italia: analisi cartografica	26
Originator+Biosimilare. Scostamento rispetto al prezzo medio Italia: analisi cartografica	26
Tabella con costo medio valutato per confezione, DDD, unità posologica (gen-giu 2025)	27
Tabella con costo medio valutato per confezione, DDD, unità posologica (giu 2025)	28
EPOETINE	29
Grafico variabilità regionale nell'incidenza del biosimilare nel periodo gen-giu 2025	29
Grafico variabilità regionale nell'incidenza del biosimilare nel mese di giu-2025	30
Tabella con indicatori di sintesi	31
Tabella con scostamento rispetto al prezzo medio Italia	32
Biosimilare. Scostamento rispetto al prezzo medio Italia: analisi cartografica	33
Originator. Scostamento rispetto al prezzo medio Italia: analisi cartografica	33
Originator+Biosimilare. Scostamento rispetto al prezzo medio Italia: analisi cartografica	33
Tabella con costo medio valutato per confezione, DDD, unità posologica (gen-giu 2025)	34
Tabella con costo medio valutato per confezione, DDD, unità posologica (giu 2025)	35
ETANERCEPT	36
Grafico variabilità regionale nell'incidenza del biosimilare nel periodo gen-giu 2025	36
Grafico variabilità regionale nell'incidenza del biosimilare nel mese di giu-2025	37
Tabella con indicatori di sintesi	38
Tabella con scostamento rispetto al prezzo medio Italia	39
Biosimilare. Scostamento rispetto al prezzo medio Italia: analisi cartografica	40
Originator. Scostamento rispetto al prezzo medio Italia: analisi cartografica	40
Originator+Biosimilare. Scostamento rispetto al prezzo medio Italia: analisi cartografica	40
Tabella con costo medio valutato per confezione, DDD, unità posologica (gen-giu 2025)	41
Tabella con costo medio valutato per confezione, DDD, unità posologica (giu 2025)	42
FILGRASTIM	43
Grafico variabilità regionale nell'incidenza del biosimilare nel periodo gen-giu 2025	43
Grafico variabilità regionale nell'incidenza del biosimilare nel mese di giu-2025	44
Tabella con indicatori di sintesi	45
Tabella con scostamento rispetto al prezzo medio Italia	46
Biosimilare. Scostamento rispetto al prezzo medio Italia: analisi cartografica	47
Originator. Scostamento rispetto al prezzo medio Italia: analisi cartografica	47
Originator+Biosimilare. Scostamento rispetto al prezzo medio Italia: analisi cartografica	47
Tabella con costo medio valutato per confezione, DDD, unità posologica (gen-giu 2025)	48
Tabella con costo medio valutato per confezione, DDD, unità posologica (giu 2025)	49

FOLLITROPINE	50
Grafico variabilità regionale nell'incidenza del biosimilare nel periodo gen-giu 2025	50
Grafico variabilità regionale nell'incidenza del biosimilare nel mese di giu-2025	51
Tabella con indicatori di sintesi	52
Tabella con scostamento rispetto al prezzo medio Italia	53
Biosimilare. Scostamento rispetto al prezzo medio Italia: analisi cartografica	54
Originator. Scostamento rispetto al prezzo medio Italia: analisi cartografica	54
Originator+Biosimilare. Scostamento rispetto al prezzo medio Italia: analisi cartografica	54
Tabella con costo medio valutato per confezione, DDD, unità posologica (gen-giu 2025)	55
Tabella con costo medio valutato per confezione, DDD, unità posologica (giu 2025)	56
INFLIXIMAB (ev)	57
Grafico variabilità regionale nell'incidenza del biosimilare nel periodo gen-giu 2025	57
Grafico variabilità regionale nell'incidenza del biosimilare nel mese di giu-2025	58
Tabella con indicatori di sintesi	59
Tabella con scostamento rispetto al prezzo medio Italia	60
Biosimilare. Scostamento rispetto al prezzo medio Italia: analisi cartografica	61
Originator. Scostamento rispetto al prezzo medio Italia: analisi cartografica	61
Originator+Biosimilare. Scostamento rispetto al prezzo medio Italia: analisi cartografica	61
Tabella con costo medio valutato per confezione, DDD, unità posologica (gen-giu 2025)	62
Tabella con costo medio valutato per confezione, DDD, unità posologica (giu 2025)	63
INFLIXIMAB (sc)	64
Grafico variabilità regionale nell'incidenza del biosimilare nel periodo gen-giu 2025	64
Grafico variabilità regionale nell'incidenza del biosimilare nel mese di giu-2025	65
Tabella con indicatori di sintesi	66
Tabella con scostamento rispetto al prezzo medio Italia	67
Biosimilare. Scostamento rispetto al prezzo medio Italia: analisi cartografica	68
Originator. Scostamento rispetto al prezzo medio Italia: analisi cartografica	68
Originator+Biosimilare. Scostamento rispetto al prezzo medio Italia: analisi cartografica	68
Tabella con costo medio valutato per confezione, DDD, unità posologica (gen-giu 2025)	69
Tabella con costo medio valutato per confezione, DDD, unità posologica (giu 2025)	70
INSULINE COMBinate (LONG/INTERMEDIATE CON FAST)	71
Grafico variabilità regionale nell'incidenza del biosimilare nel periodo gen-giu 2025	71
Grafico variabilità regionale nell'incidenza del biosimilare nel mese di giu-2025	72
Tabella con indicatori di sintesi	73
Tabella con scostamento rispetto al prezzo medio Italia	74
Biosimilare. Scostamento rispetto al prezzo medio Italia: analisi cartografica	75
Originator. Scostamento rispetto al prezzo medio Italia: analisi cartografica	75
Originator+Biosimilare. Scostamento rispetto al prezzo medio Italia: analisi cartografica	75
Tabella con costo medio valutato per confezione, DDD, unità posologica (gen-giu 2025)	76
Tabella con costo medio valutato per confezione, DDD, unità posologica (giu 2025)	77
INSULINE FAST ACTING	78
Grafico variabilità regionale nell'incidenza del biosimilare nel periodo gen-giu 2025	78
Grafico variabilità regionale nell'incidenza del biosimilare nel mese di giu-2025	79
Tabella con indicatori di sintesi	80
Tabella con scostamento rispetto al prezzo medio Italia	81
Biosimilare. Scostamento rispetto al prezzo medio Italia: analisi cartografica	82
Originator. Scostamento rispetto al prezzo medio Italia: analisi cartografica	82
Originator+Biosimilare. Scostamento rispetto al prezzo medio Italia: analisi cartografica	82
Tabella con costo medio valutato per confezione, DDD, unità posologica (gen-giu 2025)	83
Tabella con costo medio valutato per confezione, DDD, unità posologica (giu 2025)	84
INSULINE INTERMEDIATE ACTING	85
Grafico variabilità regionale nell'incidenza del biosimilare nel periodo gen-giu 2025	85
Grafico variabilità regionale nell'incidenza del biosimilare nel mese di giu-2025	86
Tabella con indicatori di sintesi	87
Tabella con scostamento rispetto al prezzo medio Italia	88
Biosimilare. Scostamento rispetto al prezzo medio Italia: analisi cartografica	89
Originator. Scostamento rispetto al prezzo medio Italia: analisi cartografica	89
Originator+Biosimilare. Scostamento rispetto al prezzo medio Italia: analisi cartografica	89
Tabella con costo medio valutato per confezione, DDD, unità posologica (gen-giu 2025)	90
Tabella con costo medio valutato per confezione, DDD, unità posologica (giu 2025)	91
INSULINE LONG ACTING	92
Grafico variabilità regionale nell'incidenza del biosimilare nel periodo gen-giu 2025	92
Grafico variabilità regionale nell'incidenza del biosimilare nel mese di giu-2025	93
Tabella con indicatori di sintesi	94
Tabella con scostamento rispetto al prezzo medio Italia	95
Biosimilare. Scostamento rispetto al prezzo medio Italia: analisi cartografica	96
Originator. Scostamento rispetto al prezzo medio Italia: analisi cartografica	96
Originator+Biosimilare. Scostamento rispetto al prezzo medio Italia: analisi cartografica	96
Tabella con costo medio valutato per confezione, DDD, unità posologica (gen-giu 2025)	97
Tabella con costo medio valutato per confezione, DDD, unità posologica (giu 2025)	98

NATALIZUMAB	99
Grafico variabilità regionale nell'incidenza del biosimilare nel periodo gen-giu 2025	99
Grafico variabilità regionale nell'incidenza del biosimilare nel mese di giu-2025	100
Tabella con indicatori di sintesi	101
Tabella con scostamento rispetto al prezzo medio Italia	102
Biosimilare. Scostamento rispetto al prezzo medio Italia: analisi cartografica	103
Originator. Scostamento rispetto al prezzo medio Italia: analisi cartografica	103
Originator+Biosimilare. Scostamento rispetto al prezzo medio Italia: analisi cartografica	103
Tabella con costo medio valutato per confezione, DDD, unità posologica (gen-giu 2025)	104
Tabella con costo medio valutato per confezione, DDD, unità posologica (giu 2025)	105
PEGFILGRASTIM	106
Grafico variabilità regionale nell'incidenza del biosimilare nel periodo gen-giu 2025	106
Grafico variabilità regionale nell'incidenza del biosimilare nel mese di giu-2025	107
Tabella con indicatori di sintesi	108
Tabella con scostamento rispetto al prezzo medio Italia	109
Biosimilare. Scostamento rispetto al prezzo medio Italia: analisi cartografica	110
Originator. Scostamento rispetto al prezzo medio Italia: analisi cartografica	110
Originator+Biosimilare. Scostamento rispetto al prezzo medio Italia: analisi cartografica	110
Tabella con costo medio valutato per confezione, DDD, unità posologica (gen-giu 2025)	111
Tabella con costo medio valutato per confezione, DDD, unità posologica (giu 2025)	112
RANIBIZUMAB	113
Grafico variabilità regionale nell'incidenza del biosimilare nel periodo gen-giu 2025	113
Grafico variabilità regionale nell'incidenza del biosimilare nel mese di giu-2025	114
Tabella con indicatori di sintesi	115
Tabella con scostamento rispetto al prezzo medio Italia	116
Biosimilare. Scostamento rispetto al prezzo medio Italia: analisi cartografica	117
Originator. Scostamento rispetto al prezzo medio Italia: analisi cartografica	117
Originator+Biosimilare. Scostamento rispetto al prezzo medio Italia: analisi cartografica	117
Tabella con costo medio valutato per confezione, DDD, unità posologica (gen-giu 2025)	118
Tabella con costo medio valutato per confezione, DDD, unità posologica (giu 2025)	119
RITUXIMAB (ev)	120
Grafico variabilità regionale nell'incidenza del biosimilare nel periodo gen-giu 2025	120
Grafico variabilità regionale nell'incidenza del biosimilare nel mese di giu-2025	121
Tabella con indicatori di sintesi	122
Tabella con scostamento rispetto al prezzo medio Italia	123
Biosimilare. Scostamento rispetto al prezzo medio Italia: analisi cartografica	124
Originator. Scostamento rispetto al prezzo medio Italia: analisi cartografica	124
Originator+Biosimilare. Scostamento rispetto al prezzo medio Italia: analisi cartografica	124
Tabella con costo medio valutato per confezione, DDD, unità posologica (gen-giu 2025)	125
Tabella con costo medio valutato per confezione, DDD, unità posologica (giu 2025)	126
RITUXIMAB (sc)	127
Grafico variabilità regionale nell'incidenza del biosimilare nel periodo gen-giu 2025	127
Grafico variabilità regionale nell'incidenza del biosimilare nel mese di giu-2025	128
Tabella con indicatori di sintesi	129
Tabella con scostamento rispetto al prezzo medio Italia	130
Biosimilare. Scostamento rispetto al prezzo medio Italia: analisi cartografica	131
Originator. Scostamento rispetto al prezzo medio Italia: analisi cartografica	131
Originator+Biosimilare. Scostamento rispetto al prezzo medio Italia: analisi cartografica	131
Tabella con costo medio valutato per confezione, DDD, unità posologica (gen-giu 2025)	132
Tabella con costo medio valutato per confezione, DDD, unità posologica (giu 2025)	133
SOMATROPINE	134
Grafico variabilità regionale nell'incidenza del biosimilare nel periodo gen-giu 2025	134
Grafico variabilità regionale nell'incidenza del biosimilare nel mese di giu-2025	135
Tabella con indicatori di sintesi	136
Tabella con scostamento rispetto al prezzo medio Italia	137
Biosimilare. Scostamento rispetto al prezzo medio Italia: analisi cartografica	138
Originator. Scostamento rispetto al prezzo medio Italia: analisi cartografica	138
Originator+Biosimilare. Scostamento rispetto al prezzo medio Italia: analisi cartografica	138
Tabella con costo medio valutato per confezione, DDD, unità posologica (gen-giu 2025)	139
Tabella con costo medio valutato per confezione, DDD, unità posologica (giu 2025)	140
TERIPARATIDE	141
Grafico variabilità regionale nell'incidenza del biosimilare nel periodo gen-giu 2025	141
Grafico variabilità regionale nell'incidenza del biosimilare nel mese di giu-2025	142
Tabella con indicatori di sintesi	143
Tabella con scostamento rispetto al prezzo medio Italia	144
Biosimilare. Scostamento rispetto al prezzo medio Italia: analisi cartografica	145
Originator. Scostamento rispetto al prezzo medio Italia: analisi cartografica	145
Originator+Biosimilare. Scostamento rispetto al prezzo medio Italia: analisi cartografica	145
Tabella con costo medio valutato per confezione, DDD, unità posologica (gen-giu 2025)	146
Tabella con costo medio valutato per confezione, DDD, unità posologica (giu 2025)	147

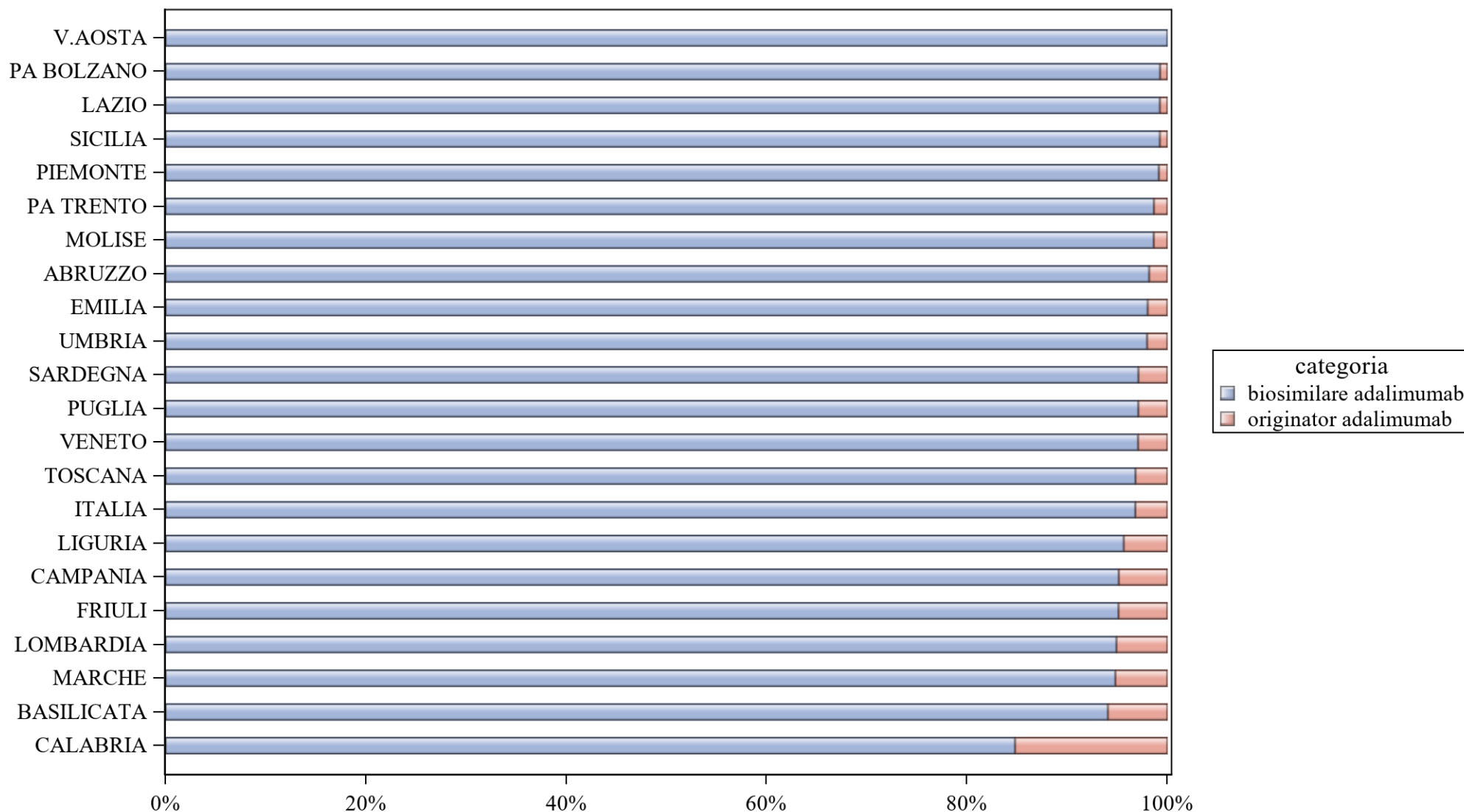
TOCILIZUMAB	148
Grafico variabilità regionale nell'incidenza del biosimilare nel periodo gen-giu 2025	148
Grafico variabilità regionale nell'incidenza del biosimilare nel mese di giu-2025	149
Tabella con indicatori di sintesi	150
Tabella con scostamento rispetto al prezzo medio Italia	151
Biosimilare. Scostamento rispetto al prezzo medio Italia: analisi cartografica	152
Originator. Scostamento rispetto al prezzo medio Italia: analisi cartografica	152
Originator+Biosimilare. Scostamento rispetto al prezzo medio Italia: analisi cartografica	152
Tabella con costo medio valutato per confezione, DDD, unità posologica (gen-giu 2025)	153
Tabella con costo medio valutato per confezione, DDD, unità posologica (giu 2025)	154
TRASTUZUMAB (ev)	155
Grafico variabilità regionale nell'incidenza del biosimilare nel periodo gen-giu 2025	155
Grafico variabilità regionale nell'incidenza del biosimilare nel mese di giu-2025	156
Tabella con indicatori di sintesi	157
Tabella con scostamento rispetto al prezzo medio Italia	158
Biosimilare. Scostamento rispetto al prezzo medio Italia: analisi cartografica	159
Originator. Scostamento rispetto al prezzo medio Italia: analisi cartografica	159
Originator+Biosimilare. Scostamento rispetto al prezzo medio Italia: analisi cartografica	159
Tabella con costo medio valutato per confezione, DDD, unità posologica (gen-giu 2025)	160
Tabella con costo medio valutato per confezione, DDD, unità posologica (giu 2025)	161
TRASTUZUMAB (sc)	162
Grafico variabilità regionale nell'incidenza del biosimilare nel periodo gen-giu 2025	162
Grafico variabilità regionale nell'incidenza del biosimilare nel mese di giu-2025	163
Tabella con indicatori di sintesi	164
Tabella con scostamento rispetto al prezzo medio Italia	165
Biosimilare. Scostamento rispetto al prezzo medio Italia: analisi cartografica	166
Originator. Scostamento rispetto al prezzo medio Italia: analisi cartografica	166
Originator+Biosimilare. Scostamento rispetto al prezzo medio Italia: analisi cartografica	166
Tabella con costo medio valutato per confezione, DDD, unità posologica (gen-giu 2025)	167
Tabella con costo medio valutato per confezione, DDD, unità posologica (giu 2025)	168
USTEKINUMAB	169
Grafico variabilità regionale nell'incidenza del biosimilare nel periodo gen-giu 2025	169
Grafico variabilità regionale nell'incidenza del biosimilare nel mese di giu-2025	170
Tabella con indicatori di sintesi	171
Tabella con scostamento rispetto al prezzo medio Italia	172
Biosimilare. Scostamento rispetto al prezzo medio Italia: analisi cartografica	173
Originator. Scostamento rispetto al prezzo medio Italia: analisi cartografica	173
Originator+Biosimilare. Scostamento rispetto al prezzo medio Italia: analisi cartografica	173
Tabella con costo medio valutato per confezione, DDD, unità posologica (gen-giu 2025)	174
Tabella con costo medio valutato per confezione, DDD, unità posologica (giu 2025)	175

ADALIMUMAB - Variabilità regionale nell'incidenza (%) del consumo (confezioni) dei farmaci biosimilari (cumulato gennaio 2025)



Elaborazione AIFA - Ufficio Monitoraggio della Spesa Farmaceutica e Rapporti con le Regioni

ADALIMUMAB - Variabilità regionale nell'incidenza (%) del consumo (confezioni) dei farmaci biosimilari (giu 2025)



Elaborazione AIFA - Ufficio Monitoraggio della Spesa Farmaceutica e Rapporti con le Regioni



ADALIMUMAB - Tabella di sintesi dell'incidenza (%) regionale nel consumo (confezioni) di farmaci biosimilari ed analisi del prezzo medio

Regione	Biosimilare: inc. % nel periodo gen-giu 2025	Biosimilare: inc. % a giu 2025	Biosimilare: prezzo medio per confezione nel periodo gen-giu 2025	Biosimilare: prezzo medio per confezione a giu 2025	Originator: prezzo medio per confezione nel periodo gen-giu 2025	Originator: prezzo medio per confezione a giu 2025	Prezzo medio della molecola (originator + biosimilare) per il periodo gen-giu 2025	Prezzo medio molecola (originator + biosimilare) a giu 2025	Stima del potenziale risparmio per il periodo gen-giu 2025
V.AOSTA	100%	100%	€37,45	€34,95	€0,00	€0,00	€37,45	€34,95	€ 0
PA TRENTO	99,6%	98,7%	€90,75	€91,93	€418,00	€418,00	€91,97	€96,33	€ 45.209
PA BOLZANO	99,5%	99,3%	€125,62	€123,13	€531,14	€572,00	€127,57	€126,43	€ 158.770
PIEMONTE	99,4%	99,1%	€64,16	€69,06	€348,43	€334,40	€65,88	€71,33	€ 0
SICILIA	99,2%	99,2%	€58,99	€63,76	€350,67	€352,00	€61,43	€65,95	€ 0
LAZIO	99,1%	99,2%	€72,12	€71,59	€295,85	€290,51	€74,17	€73,24	€ 36.679
MOLISE	98,5%	98,6%	€47,88	€47,86	€462,00	€462,00	€54,20	€53,52	€ 0
TOSCANA	98,4%	96,8%	€55,85	€60,12	€558,54	€556,29	€64,08	€75,94	€ 0
EMILIA	98,2%	98%	€47,16	€38,37	€570,81	€572,00	€56,44	€48,89	€ 0
UMBRIA	98,1%	98%	€55,23	€48,67	€572,00	€572,00	€64,84	€59,28	€ 0
ABRUZZO	98%	98,2%	€52,62	€47,31	€416,29	€418,00	€59,84	€54,08	€ 0
VENETO	97,9%	97,1%	€59,87	€62,89	€349,25	€342,45	€66,09	€71,09	€ 0
SARDEGNA	97,6%	97,1%	€77,44	€82,30	€352,00	€352,00	€84,08	€90,12	€ 133.150
PUGLIA	97%	97,1%	€62,86	€65,14	€409,54	€407,68	€73,22	€75,10	€ 3.069
ITALIA	96,9%	96,8%	€61,95	€61,19	€428,18	€430,20	€73,14	€73,01	€ 2.455.076
CAMPANIA	96,3%	95,1%	€55,67	€54,11	€463,74	€457,46	€70,76	€73,71	€ 0
LIGURIA	95,4%	95,6%	€58,11	€53,05	€420,36	€426,56	€74,69	€69,33	€ 13.789
FRIULI	95,1%	95,1%	€106,13	€112,34	€433,03	€430,43	€122,30	€127,87	€ 376.630
BASILICATA	94,6%	94,1%	€57,82	€49,12	€572,00	€572,00	€85,51	€80,19	€ 47.574
LOMBARDIA	94,3%	94,9%	€61,41	€63,65	€319,60	€320,51	€76,14	€76,72	€ 179.606
MARCHE	93,9%	94,8%	€89,87	€71,96	€322,43	€316,80	€104,06	€84,68	€ 220.907
CALABRIA	84,8%	84,8%	€78,67	€72,88	€561,67	€561,91	€152,16	€147,26	€ 1.239.694




ADALIMUMAB - Scostamento assoluto rispetto al prezzo medio Italia

Regione	Biosimilare: scostamento Vs prezzo medio Italia (gen-giu 2025)	Biosimilare: scostamento Vs prezzo medio Italia (giu 2025)	Originator: scostamento Vs prezzo medio Italia (gen-giu 2025)	Originator: scostamento Vs prezzo medio Italia (giu 2025)	Molecola (originator + biosimilare): scostamento Vs prezzo medio Italia (gen-giu 2025)	Molecola (originator + biosimilare): scostamento Vs prezzo medio Italia (giu 2025)
V.AOSTA	€-24,50	€-26,24	€-428,18	€-430,20	€-35,69	€-38,07
PA TRENTO	€28,80	€30,74	€-10,18	€-12,20	€18,84	€23,31
PA BOLZANO	€63,67	€61,94	€102,97	€141,80	€54,43	€53,41
PIEMONTE	€2,21	€7,87	€-79,74	€-95,80	€-7,26	€-1,68
SICILIA	€-2,96	€2,57	€-77,51	€-78,20	€-11,71	€-7,07
LAZIO	€10,18	€10,40	€-132,32	€-139,70	€1,04	€0,23
MOLISE	€-14,07	€-13,33	€33,82	€31,80	€-18,93	€-19,50
TOSCANA	€-6,10	€-1,07	€130,37	€126,08	€-9,06	€2,92
EMILIA	€-14,79	€-22,82	€142,64	€141,80	€-16,69	€-24,12
UMBRIA	€-6,71	€-12,52	€143,82	€141,80	€-8,29	€-13,73
ABRUZZO	€-9,33	€-13,88	€-11,89	€-12,20	€-13,29	€-18,93
VENETO	€-2,08	€1,70	€-78,93	€-87,75	€-7,05	€-1,92
SARDEGNA	€15,50	€21,11	€-76,18	€-78,20	€10,94	€17,11
PUGLIA	€0,91	€3,94	€-18,63	€-22,52	€0,08	€2,09
ITALIA	€0,00	€0,00	€0,00	€0,00	€0,00	€0,00
CAMPANIA	€-6,28	€-7,08	€35,56	€27,26	€-2,38	€0,69
LIGURIA	€-3,84	€-8,14	€-7,81	€-3,65	€1,56	€-3,69
FRIULI	€44,18	€51,15	€4,86	€0,23	€49,17	€54,86
BASILICATA	€-4,12	€-12,07	€143,82	€141,80	€12,38	€7,18
LOMBARDIA	€-0,54	€2,46	€-108,58	€-109,69	€3,00	€3,71
MARCHE	€27,92	€10,77	€-105,74	€-113,40	€30,93	€11,66
CALABRIA	€16,72	€11,69	€133,50	€131,71	€79,02	€74,25

ADALIMUMAB - BIOSIMILARE

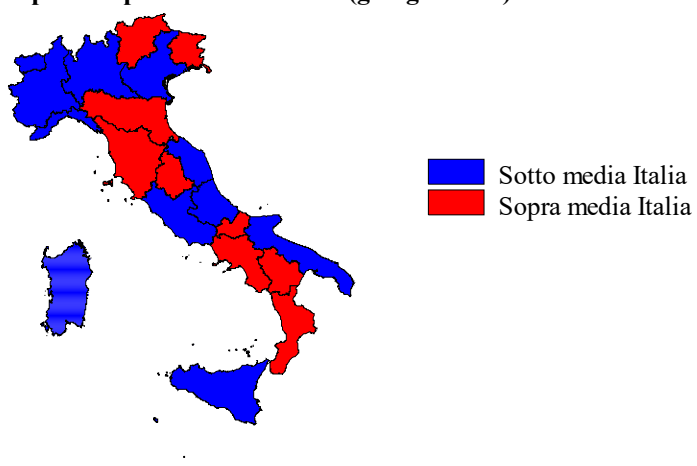
Scostamento rispetto al prezzo medio Italia (gen-giu 2025)



Fonte: AIFA

ADALIMUMAB - ORIGINATOR


Scostamento rispetto al prezzo medio Italia (gen-giu 2025)



Fonte: AIFA

ADALIMUMAB - ORIGINATOR+BIOSIMILARE

Scostamento rispetto al prezzo medio Italia (gen-giu 2025)



Fonte: AIFA



ADALIMUMAB - Costo medio valutato per confezione, DDD, unità posologica (gen-giu 2025)

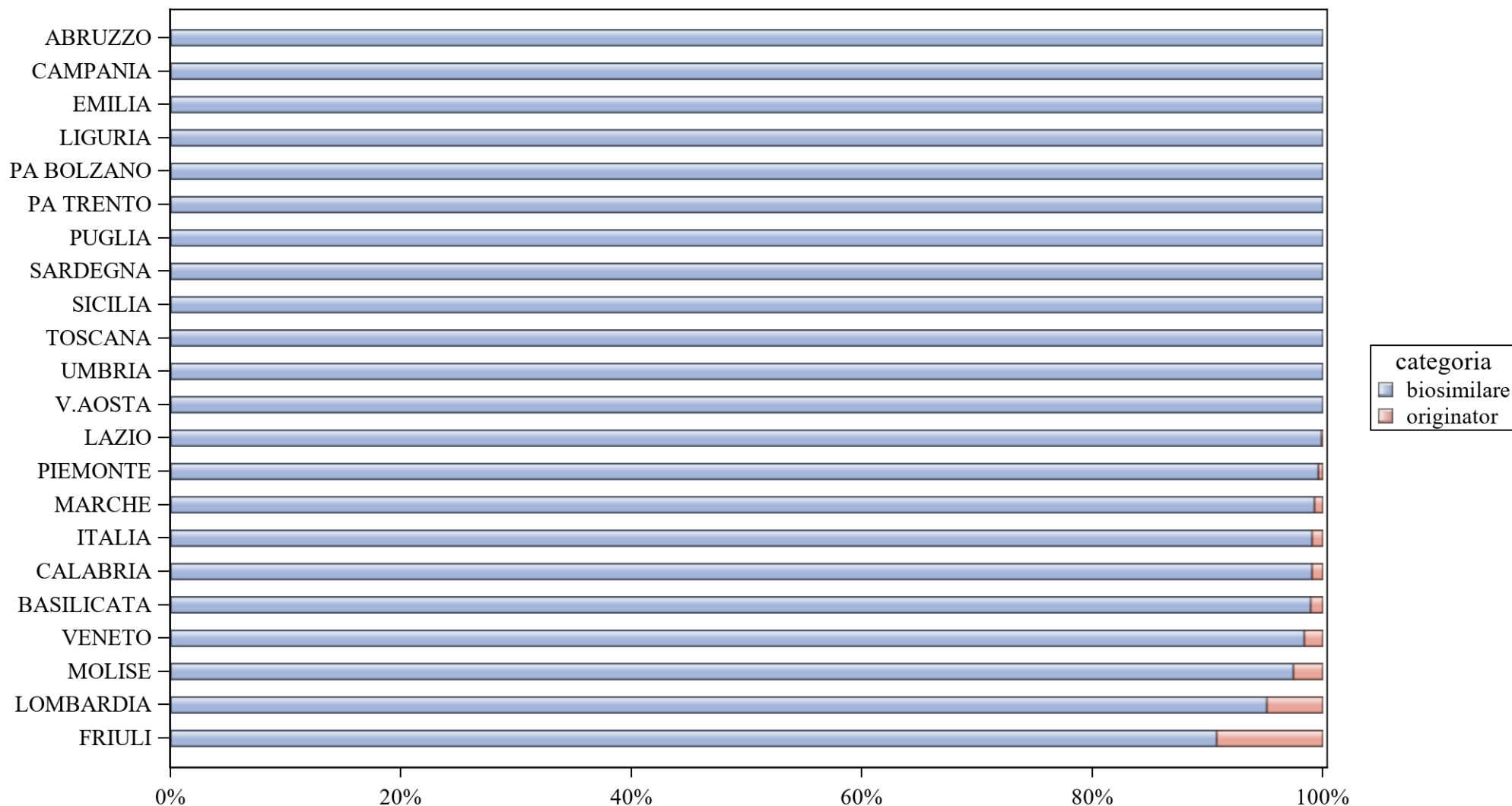
Regione	Biosimilare: prezzo medio per confezione valutato sul periodo gen-giu 2025	Biosimilare: costo medio per DDD valutato sul periodo gen-giu 2025	Biosimilare: costo medio per unità posologica valutato sul periodo gen-giu 2025	Originator: prezzo medio per confezione valutato sul periodo gen-giu 2025	Originator: costo medio per DDD valutato sul periodo gen-giu 2025	Originator: costo medio per unità posologica valutato sul periodo gen-giu 2025	Originator+biosimilare: prezzo medio per confezione valutato sul periodo gen-giu 2025	Originator+biosimilare: costo medio per DDD valutato sul periodo gen-giu 2025	Originator+biosimilare: costo medio per unità posologica valutato sul periodo gen-giu 2025
ABRUZZO	€52,62	€2,71	€37,55	€416,29	€15,15	€229,29	€59,84	€3,06	€42,45
BASILICATA	€57,82	€2,54	€34,80	€572,00	€20,74	€286,00	€85,51	€3,72	€50,91
CALABRIA	€78,67	€2,85	€39,74	€561,67	€20,41	€285,75	€152,16	€5,52	€76,94
CAMPANIA	€55,67	€2,20	€30,27	€463,74	€17,01	€243,70	€70,76	€2,79	€38,43
EMILIA	€47,16	€2,26	€31,16	€570,81	€20,72	€285,41	€56,44	€2,69	€37,08
FRIULI	€106,13	€2,40	€33,12	€433,03	€15,91	€221,78	€122,30	€2,82	€38,92
ITALIA	€61,95	€2,44	€33,65	€428,18	€15,72	€219,09	€73,14	€2,87	€39,65
LAZIO	€72,12	€2,54	€35,16	€295,85	€10,81	€157,66	€74,17	€2,61	€36,19
LIGURIA	€58,11	€2,67	€36,62	€420,36	€15,33	€213,88	€74,69	€3,39	€46,56
LOMBARDIA	€61,41	€2,71	€37,52	€319,60	€11,86	€160,98	€76,14	€3,33	€45,97
MARCHE	€89,87	€2,57	€35,47	€322,43	€11,96	€164,81	€104,06	€3,01	€41,65
MOLISE	€47,88	€2,45	€34,75	€462,00	€16,75	€231,00	€54,20	€2,76	€39,08
PA BOLZANO	€125,62	€2,67	€36,74	€531,14	€20,74	€265,57	€127,57	€2,72	€37,38
PA TRENTO	€90,75	€2,19	€29,99	€418,00	€15,15	€209,00	€91,97	€2,23	€30,44
PIEMONTE	€64,16	€2,20	€30,28	€348,43	€12,76	€174,22	€65,88	€2,26	€31,10
PUGLIA	€62,86	€2,56	€35,89	€409,54	€15,15	€224,89	€73,22	€2,97	€41,75
SARDEGNA	€77,44	€2,99	€41,19	€352,00	€12,76	€176,00	€84,08	€3,24	€44,65
SICILIA	€58,99	€2,31	€32,01	€350,67	€12,76	€175,33	€61,43	€2,41	€33,31
TOSCANA	€55,85	€2,03	€27,92	€558,54	€20,73	€279,27	€64,08	€2,33	€32,04
UMBRIA	€55,23	€2,57	€35,37	€572,00	€20,74	€286,00	€64,84	€3,00	€41,30
V.AOSTA	€37,45	€2,25	€31,05	.	.	.	€37,45	€2,25	€31,05
VENETO	€59,87	€2,39	€32,91	€349,25	€12,75	€175,89	€66,09	€2,64	€36,25



ADALIMUMAB - Costo medio valutato per confezione, DDD, unità posologica (giu 2025)

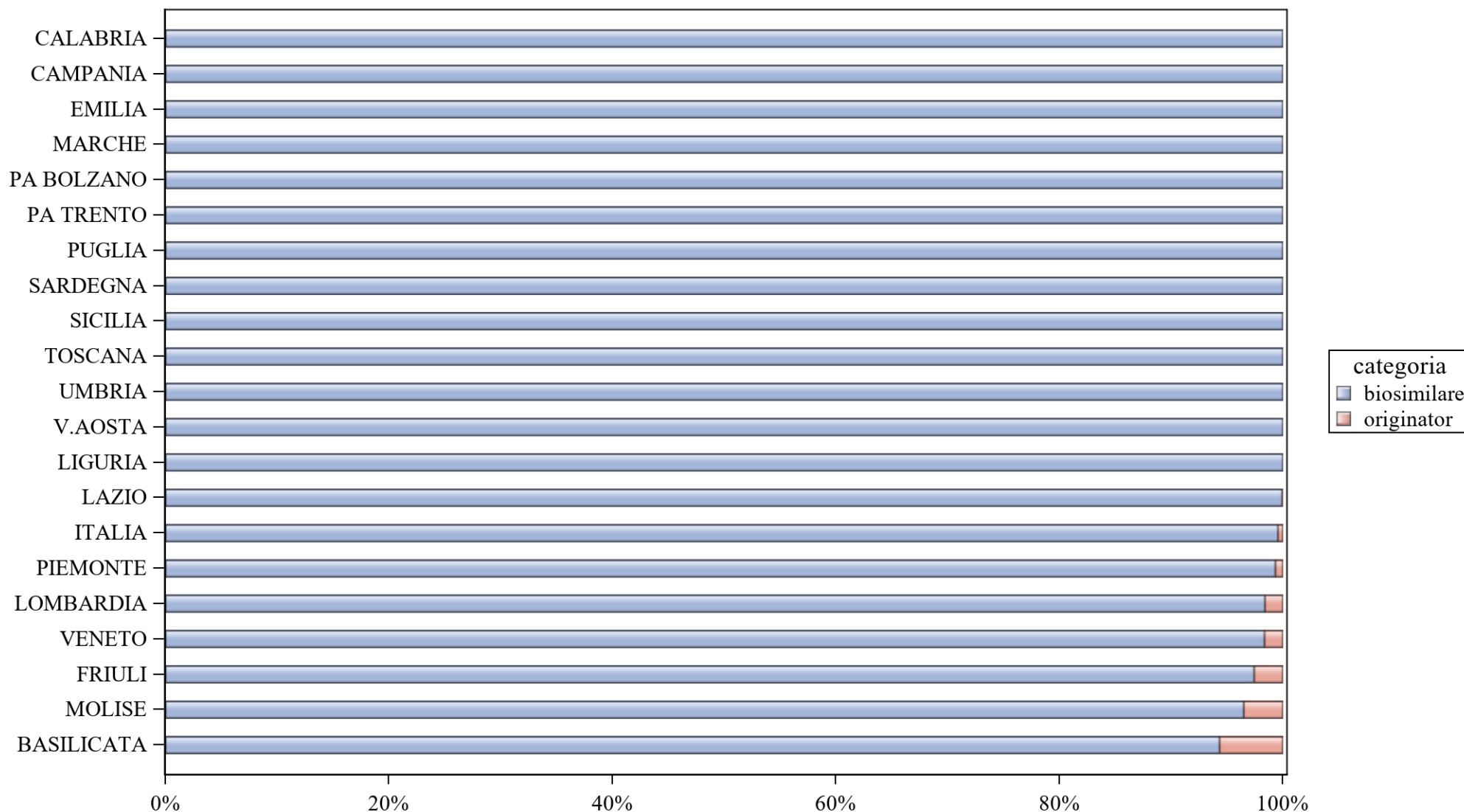
Regione	Biosimilare: prezzo medio per confezione valutato nel mese di giu 2025	Biosimilare: costo medio per DDD valutato nel mese di giu 2025	Biosimilare: costo medio per unità posologica valutato nel mese di giu 2025	Originator: prezzo medio per confezione valutato nel mese di giu 2025	Originator: costo medio per DDD valutato nel mese di giu 2025	Originator: costo medio per unità posologica valutato nel mese di giu 2025	Originator+biosimilare: prezzo medio per confezione valutato nel mese di giu 2025	Originator+biosimilare: costo medio per DDD valutato nel mese di giu 2025	Originator+biosimilare: costo medio per unità posologica valutato nel mese di giu 2025
ABRUZZO	€47,31	€2,51	€34,57	€418,00	€15,15	€245,03	€54,08	€2,84	€39,33
BASILICATA	€49,12	€2,60	€35,90	€572,00	€20,74	€286,00	€80,19	€4,14	€57,04
CALABRIA	€72,88	€2,65	€37,19	€561,91	€20,43	€285,14	€147,26	€5,35	€75,09
CAMPANIA	€54,11	€2,27	€31,23	€457,46	€17,11	€243,81	€73,71	€3,07	€42,37
EMILIA	€38,37	€2,32	€31,90	€572,00	€20,74	€286,00	€48,89	€2,91	€40,12
FRIULI	€112,34	€2,40	€33,02	€430,43	€15,95	€221,64	€127,87	€2,79	€38,39
ITALIA	€61,19	€2,48	€34,25	€430,20	€15,90	€219,19	€73,01	€2,95	€40,73
LAZIO	€71,59	€2,50	€34,60	€290,51	€11,17	€145,25	€73,24	€2,56	€35,41
LIGURIA	€53,05	€2,64	€36,00	€426,56	€15,46	€221,48	€69,33	€3,40	€46,43
LOMBARDIA	€63,65	€2,78	€38,38	€320,51	€11,96	€160,25	€76,72	€3,32	€45,78
MARCHE	€71,96	€2,46	€34,21	€316,80	€11,96	€158,40	€84,68	€2,91	€40,35
MOLISE	€47,86	€2,53	€35,77	€462,00	€16,75	€231,00	€53,52	€2,81	€39,73
PA BOLZANO	€123,13	€2,71	€37,35	€572,00	€20,74	€286,00	€126,43	€2,79	€38,47
PA TRENTO	€91,93	€2,19	€30,04	€418,00	€15,15	€209,00	€96,33	€2,30	€31,63
PIEMONTE	€69,06	€2,18	€29,91	€334,40	€12,76	€167,20	€71,33	€2,25	€30,93
PUGLIA	€65,14	€2,54	€35,81	€407,68	€15,15	€223,88	€75,10	€2,92	€41,29
SARDEGNA	€82,30	€3,31	€45,59	€352,00	€12,76	€176,00	€90,12	€3,61	€49,76
SICILIA	€63,76	€2,27	€31,54	€352,00	€12,76	€176,00	€65,95	€2,35	€32,62
TOSCANA	€60,12	€2,19	€30,06	€556,29	€20,74	€278,14	€75,94	€2,77	€37,97
UMBRIA	€48,67	€2,36	€32,41	€572,00	€20,74	€286,00	€59,28	€2,85	€39,21
V.AOSTA	€34,95	€2,22	€30,64	.	.	.	€34,95	€2,22	€30,64
VENETO	€62,89	€2,63	€36,07	€342,45	€12,71	€171,22	€71,09	€2,97	€40,59

BEVACIZUMAB - Variabilità regionale nell'incidenza (%) del consumo (confezioni) dei farmaci biosimilari (cumulato gennaio 2025)



Elaborazione AIFA - Ufficio Monitoraggio della Spesa Farmaceutica e Rapporti con le Regioni

BEVACIZUMAB - Variabilità regionale nell'incidenza (%) del consumo (confezioni) dei farmaci biosimilari (giu 2025)



Elaborazione AIFA - Ufficio Monitoraggio della Spesa Farmaceutica e Rapporti con le Regioni



BEVACIZUMAB - Tabella di sintesi dell'incidenza (%) regionale nel consumo (confezioni) di farmaci biosimilari ed analisi del prezzo medio

Regione	Biosimilare: inc. % nel periodo gen-giu 2025	Biosimilare: inc. % a giu 2025	Biosimilare: prezzo medio per confezione nel periodo gen-giu 2025	Biosimilare: prezzo medio per confezione a giu 2025	Originator: prezzo medio per confezione nel periodo gen-giu 2025	Originator: prezzo medio per confezione a giu 2025	Prezzo medio della molecola (originator + biosimilare) per il periodo gen-giu 2025	Prezzo medio molecola (originator + biosimilare) a giu 2025	Stima del potenziale risparmio per il periodo gen-giu 2025
CAMPANIA	100%	100%	€90,05	€92,68	€0,00	€0,00	€90,05	€92,68	€ 0
ABRUZZO	100%	0%	€97,46	€0,00	€0,00	€0,00	€97,46	€0,00	€ 1.591
LIGURIA	100%	100%	€86,78	€75,20	€0,00	€0,00	€86,78	€75,20	€ 0
PUGLIA	100%	100%	€104,42	€97,69	€0,00	€0,00	€104,42	€97,69	€ 68.513
UMBRIA	100%	100%	€107,09	€117,45	€0,00	€0,00	€107,09	€117,45	€ 15.608
SICILIA	100%	100%	€87,61	€79,54	€0,00	€0,00	€87,61	€79,54	€ 0
EMILIA	100%	100%	€77,44	€78,72	€0,00	€0,00	€77,44	€78,72	€ 0
V.AOSTA	100%	100%	€63,75	€65,35	€0,00	€0,00	€63,75	€65,35	€ 0
PA TRENTO	100%	100%	€66,08	€75,15	€0,00	€0,00	€66,08	€75,15	€ 0
SARDEGNA	100%	100%	€72,00	€78,60	€0,00	€0,00	€72,00	€78,60	€ 0
PA BOLZANO	100%	100%	€99,15	€107,24	€0,00	€0,00	€99,15	€107,24	€ 2.191
TOSCANA	100%	100%	€98,54	€96,75	€0,00	€0,00	€98,54	€96,75	€ 20.739
LAZIO	99,9%	99,9%	€91,08	€84,10	€551,71	€551,71	€91,64	€84,36	€ 0
PIEMONTE	99,6%	99,3%	€79,43	€76,02	€882,96	€882,96	€82,60	€81,39	€ 0
MARCHE	99,3%	100%	€108,21	€92,71	€220,46	€0,00	€109,03	€92,71	€ 42.311
ITALIA	99,1%	99,6%	€94,03	€88,74	€372,80	€306,59	€96,65	€89,70	€ 889.677
CALABRIA	99,1%	100%	€77,70	€68,41	€551,71	€0,00	€82,17	€68,41	€ 0
BASILICATA	98,9%	94,3%	€96,06	€70,42	€220,46	€220,46	€97,39	€78,91	€ 970
VENETO	98,4%	98,4%	€132,35	€136,38	€283,56	€340,92	€134,79	€139,73	€ 396.200
MOLISE	97,4%	96,5%	€55,39	€54,79	€370,06	€220,46	€63,45	€60,58	€ 0
LOMBARDIA	95,1%	98,4%	€102,02	€100,49	€389,74	€220,46	€116,03	€102,41	€ 306.917
FRIULI	90,8%	97,4%	€111,13	€113,88	€220,46	€220,46	€121,21	€116,61	€ 34.636




BEVACIZUMAB - Scostamento assoluto rispetto al prezzo medio Italia

Regione	Biosimilare: scostamento Vs prezzo medio Italia (gen-giu 2025)	Biosimilare: scostamento Vs prezzo medio Italia (giu 2025)	Originator: scostamento Vs prezzo medio Italia (gen-giu 2025)	Originator: scostamento Vs prezzo medio Italia (giu 2025)	Molecola (originator + biosimilare): scostamento Vs prezzo medio Italia (gen-giu 2025)	Molecola (originator + biosimilare): scostamento Vs prezzo medio Italia (giu 2025)
CAMPANIA	€-3,98	€3,94	€-372,80	€-306,59	€-6,60	€2,98
ABRUZZO	€3,43	€-88,74	€-372,80	€-306,59	€0,81	€-89,70
LIGURIA	€-7,25	€-13,54	€-372,80	€-306,59	€-9,87	€-14,50
PUGLIA	€10,39	€8,95	€-372,80	€-306,59	€7,77	€8,00
UMBRIA	€13,06	€28,71	€-372,80	€-306,59	€10,44	€27,75
SICILIA	€-6,42	€-9,20	€-372,80	€-306,59	€-9,04	€-10,16
EMILIA	€-16,59	€-10,02	€-372,80	€-306,59	€-19,21	€-10,98
V.AOSTA	€-30,28	€-23,39	€-372,80	€-306,59	€-32,90	€-24,35
PA TRENTO	€-27,95	€-13,59	€-372,80	€-306,59	€-30,57	€-14,55
SARDEGNA	€-22,03	€-10,14	€-372,80	€-306,59	€-24,65	€-11,10
PA BOLZANO	€5,12	€18,49	€-372,80	€-306,59	€2,50	€17,54
TOSCANA	€4,51	€8,00	€-372,80	€-306,59	€1,89	€7,05
LAZIO	€-2,95	€-4,65	€178,91	€245,12	€-5,01	€-5,34
PIEMONTE	€-14,60	€-12,72	€510,16	€576,37	€-14,05	€-8,31
MARCHE	€14,18	€3,97	€-152,34	€-306,59	€12,38	€3,01
ITALIA	€0,00	€0,00	€0,00	€0,00	€0,00	€0,00
CALABRIA	€-16,33	€-20,34	€178,91	€-306,59	€-14,48	€-21,29
BASILICATA	€2,03	€-18,32	€-152,34	€-86,12	€0,74	€-10,79
VENETO	€38,32	€47,64	€-89,25	€34,33	€38,14	€50,03
MOLISE	€-38,64	€-33,95	€-2,75	€-86,12	€-33,20	€-29,12
LOMBARDIA	€7,99	€11,75	€16,93	€-86,12	€19,38	€12,71
FRIULI	€17,10	€25,14	€-152,34	€-86,12	€24,56	€26,91

BEVACIZUMAB - BIOSIMILARE

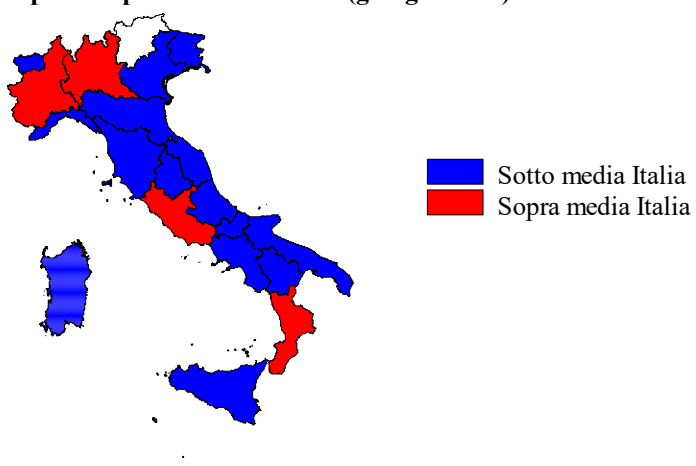
Scostamento rispetto al prezzo medio Italia (gen-giu 2025)



Fonte: AIFA

BEVACIZUMAB - ORIGINATOR


Scostamento rispetto al prezzo medio Italia (gen-giu 2025)



Fonte: AIFA

BEVACIZUMAB - ORIGINATOR+BIOSIMILARE

Scostamento rispetto al prezzo medio Italia (gen-giu 2025)



Fonte: AIFA



BEVACIZUMAB - Costo medio valutato per confezione, DDD, unità posologica (gen-giu 2025)

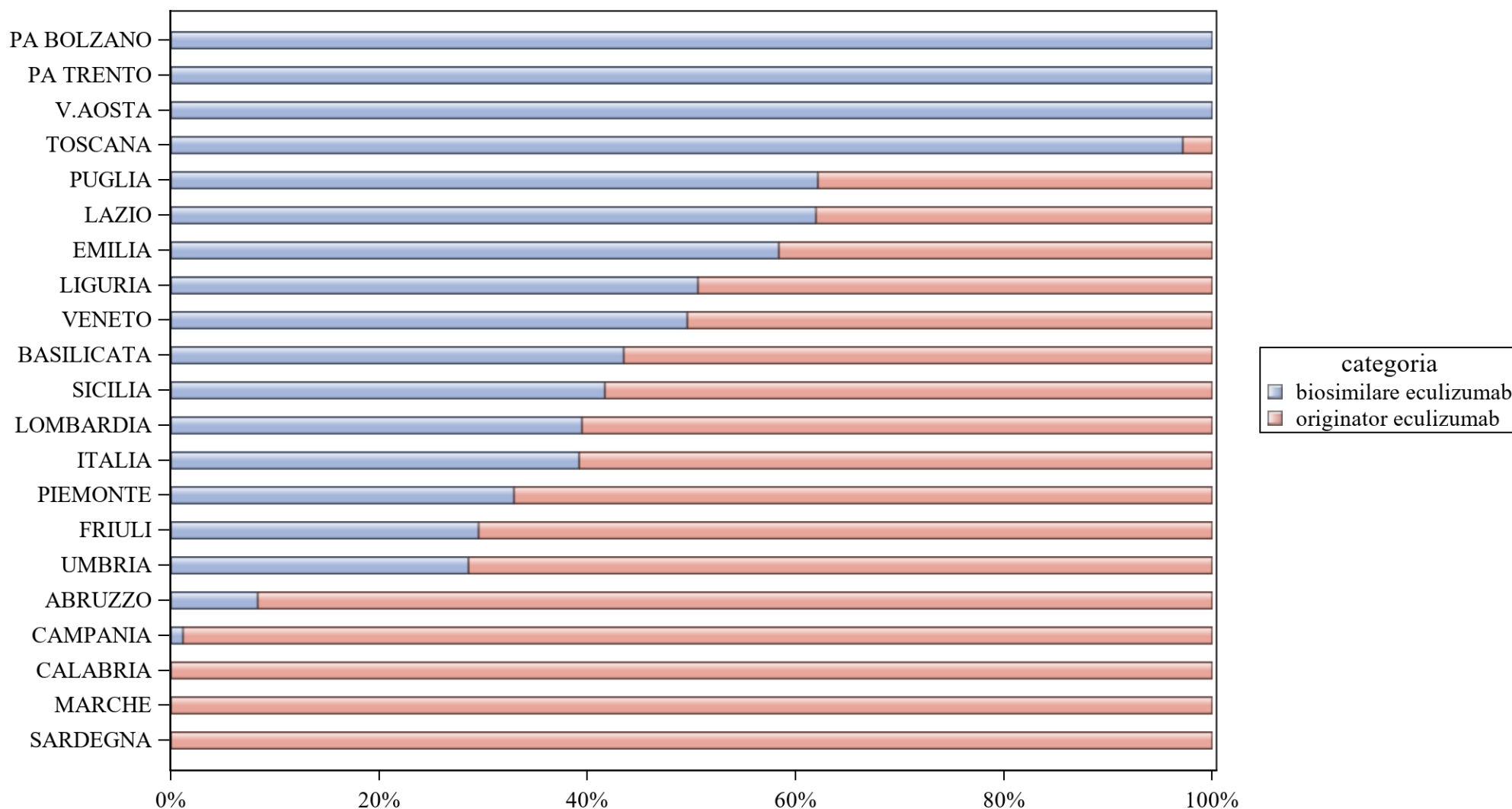
Regione	Biosimilare: prezzo medio per confezione valutato sul periodo gen-giu 2025	Biosimilare: costo medio per DDD valutato sul periodo gen-giu 2025	Biosimilare: costo medio per unità posologica valutato sul periodo gen-giu 2025	Originator: prezzo medio per confezione valutato sul periodo gen-giu 2025	Originator: costo medio per DDD valutato sul periodo gen-giu 2025	Originator: costo medio per unità posologica valutato sul periodo gen-giu 2025	Originator+biosimilare: prezzo medio per confezione valutato sul periodo gen-giu 2025	Originator+biosimilare: costo medio per DDD valutato sul periodo gen-giu 2025	Originator+biosimilare: costo medio per unità posologica valutato sul periodo gen-giu 2025
ABRUZZO	€97,46	€6,70	€6,70	.	.	.	€97,46	€6,70	€6,70
BASILICATA	€96,06	€9,26	€9,26	€220,46	€55,12	€55,12	€97,39	€9,45	€9,45
CALABRIA	€77,70	€7,34	€7,34	€551,71	€55,17	€55,17	€82,17	€7,76	€7,76
CAMPANIA	€90,05	€7,42	€7,42	.	.	.	€90,05	€7,42	€7,42
EMILIA	€77,44	€6,22	€6,22	.	.	.	€77,44	€6,22	€6,22
FRIULI	€111,13	€7,57	€7,57	€220,46	€55,12	€55,12	€121,21	€8,85	€8,85
ITALIA	€94,03	€7,68	€7,68	€372,80	€55,15	€55,15	€96,65	€7,93	€7,93
LAZIO	€91,08	€6,92	€6,92	€551,71	€55,17	€55,17	€91,64	€6,96	€6,96
LIGURIA	€86,78	€7,70	€7,70	.	.	.	€86,78	€7,70	€7,70
LOMBARDIA	€102,02	€8,44	€8,44	€389,74	€55,16	€55,16	€116,03	€9,79	€9,79
MARCHE	€108,21	€8,81	€8,81	€220,46	€55,12	€55,12	€109,03	€8,92	€8,92
MOLISE	€55,39	€7,41	€7,41	€370,06	€55,15	€55,15	€63,45	€8,52	€8,52
PA BOLZANO	€99,15	€7,70	€7,70	.	.	.	€99,15	€7,70	€7,70
PA TRENTO	€66,08	€7,24	€7,24	.	.	.	€66,08	€7,24	€7,24
PIEMONTE	€79,43	€6,06	€6,06	€882,96	€55,18	€55,18	€82,60	€6,30	€6,30
PUGLIA	€104,42	€9,28	€9,28	.	.	.	€104,42	€9,28	€9,28
SARDEGNA	€72,00	€6,19	€6,19	.	.	.	€72,00	€6,19	€6,19
SICILIA	€87,61	€7,56	€7,56	.	.	.	€87,61	€7,56	€7,56
TOSCANA	€98,54	€7,94	€7,94	.	.	.	€98,54	€7,94	€7,94
UMBRIA	€107,09	€7,81	€7,81	.	.	.	€107,09	€7,81	€7,81
V.AOSTA	€63,75	€6,06	€6,06	.	.	.	€63,75	€6,06	€6,06
VENETO	€132,35	€10,26	€10,26	€283,56	€55,14	€55,14	€134,79	€10,55	€10,55



BEVACIZUMAB - Costo medio valutato per confezione, DDD, unità posologica (giu 2025)

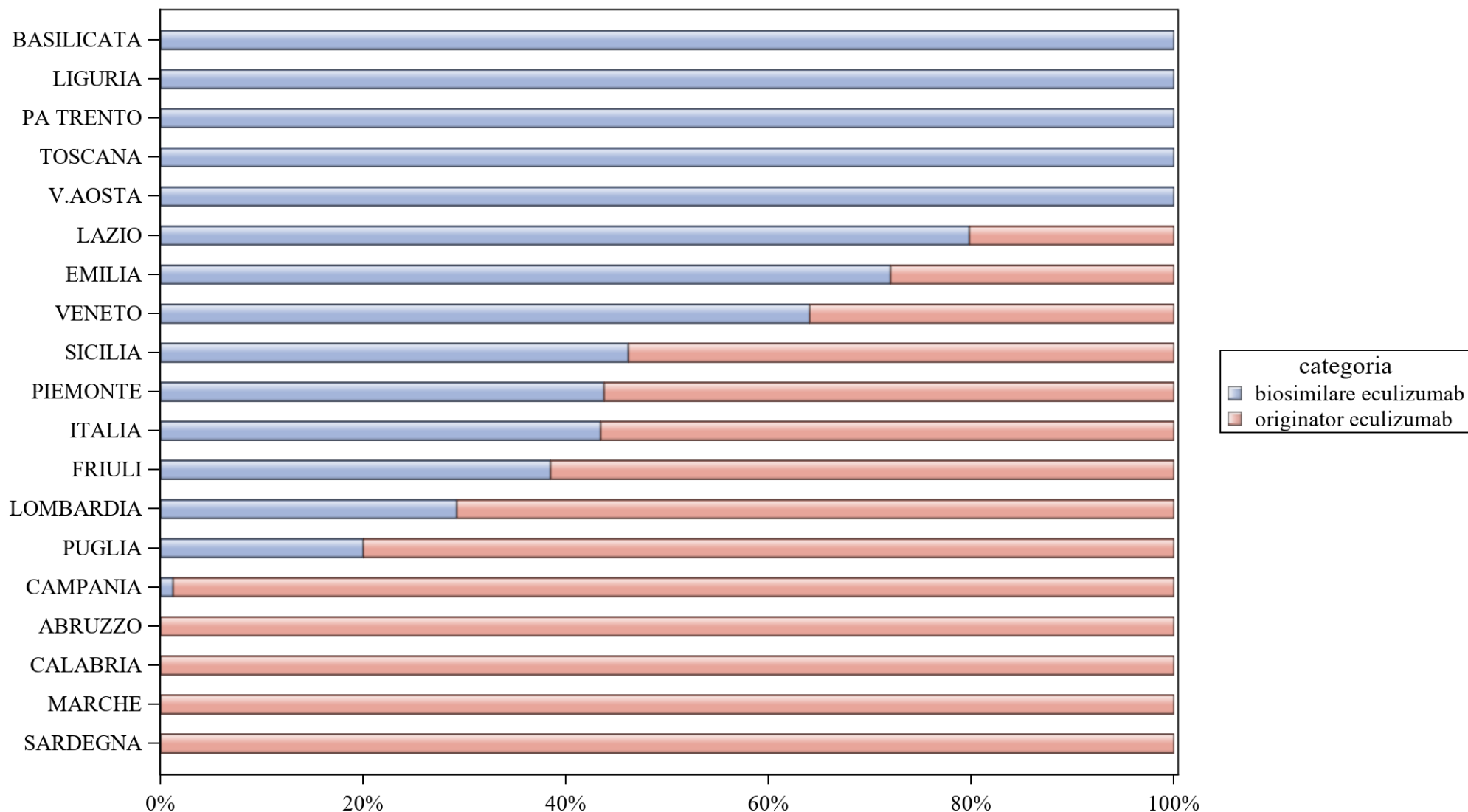
Regione	Biosimilare: prezzo medio per confezione valutato nel mese di giu 2025	Biosimilare: costo medio per DDD valutato nel mese di giu 2025	Biosimilare: costo medio per unità posologica valutato nel mese di giu 2025	Originator: prezzo medio per confezione valutato nel mese di giu 2025	Originator: costo medio per DDD valutato nel mese di giu 2025	Originator: costo medio per unità posologica valutato nel mese di giu 2025	Originator+biosimilare: prezzo medio per confezione valutato nel mese di giu 2025	Originator+biosimilare: costo medio per DDD valutato nel mese di giu 2025	Originator+biosimilare: costo medio per unità posologica valutato nel mese di giu 2025
ABRUZZO	€0,00	€0,00	€0,00	€0,00	€0,00	€0,00	.	.	.
BASILICATA	€70,42	€9,27	€9,27	€220,46	€55,12	€55,12	€78,91	€10,67	€10,67
CALABRIA	€68,41	€6,58	€6,58	€0,00	€0,00	€0,00	€68,41	€6,58	€6,58
CAMPANIA	€92,68	€7,91	€7,91	€0,00	€0,00	€0,00	€92,68	€7,91	€7,91
EMILIA	€78,72	€6,09	€6,09	€0,00	€0,00	€0,00	€78,72	€6,09	€6,09
FRIULI	€113,88	€7,57	€7,57	€220,46	€55,12	€55,12	€116,61	€7,90	€7,90
ITALIA	€88,74	€7,51	€7,51	€306,59	€55,14	€55,14	€89,70	€7,61	€7,61
LAZIO	€84,10	€7,85	€7,85	€551,71	€55,17	€55,17	€84,36	€7,88	€7,88
LIGURIA	€75,20	€7,70	€7,70	.	.	.	€75,20	€7,70	€7,70
LOMBARDIA	€100,49	€8,38	€8,38	€220,46	€55,12	€55,12	€102,41	€8,64	€8,64
MARCHE	€92,71	€8,82	€8,82	€0,00	€0,00	€0,00	€92,71	€8,82	€8,82
MOLISE	€54,79	€6,12	€6,12	€220,46	€55,12	€55,12	€60,58	€6,90	€6,90
PA BOLZANO	€107,24	€7,70	€7,70	.	.	.	€107,24	€7,70	€7,70
PA TRENTO	€75,15	€6,43	€6,43	€0,00	€0,00	€0,00	€75,15	€6,43	€6,43
PIEMONTE	€76,02	€6,06	€6,06	€882,96	€55,18	€55,18	€81,39	€6,48	€6,48
PUGLIA	€97,69	€8,88	€8,88	€0,00	€0,00	€0,00	€97,69	€8,88	€8,88
SARDEGNA	€78,60	€6,23	€6,23	.	.	.	€78,60	€6,23	€6,23
SICILIA	€79,54	€7,56	€7,56	.	.	.	€79,54	€7,56	€7,56
TOSCANA	€96,75	€7,94	€7,94	€0,00	€0,00	€0,00	€96,75	€7,94	€7,94
UMBRIA	€117,45	€7,64	€7,64	.	.	.	€117,45	€7,64	€7,64
V.AOSTA	€65,35	€6,06	€6,06	.	.	.	€65,35	€6,06	€6,06
VENETO	€136,38	€9,80	€9,80	€340,92	€55,15	€55,15	€139,73	€10,13	€10,13

ECULIZUMAB - Variabilità regionale nell'incidenza (%) del consumo (confezioni) dei farmaci biosimilari (cumulato gen-giu 2025)



Elaborazione AIFA - Ufficio Monitoraggio della Spesa Farmaceutica e Rapporti con le Regioni

ECULIZUMAB - Variabilità regionale nell'incidenza (%) del consumo (confezioni) dei farmaci biosimilari (giu 2025)



Elaborazione AIFA - Ufficio Monitoraggio della Spesa Farmaceutica e Rapporti con le Regioni



ECULIZUMAB - Tabella di sintesi dell'incidenza (%) regionale nel consumo (confezioni) di farmaci biosimilari ed analisi del prezzo medio

Regione	Biosimilare: inc. % nel periodo gen-giu 2025	Biosimilare: inc. % a giu 2025	Biosimilare: prezzo medio per confezione nel periodo gen-giu 2025	Biosimilare: prezzo medio per confezione a giu 2025	Originator: prezzo medio per confezione nel periodo gen-giu 2025	Originator: prezzo medio per confezione a giu 2025	Prezzo medio della molecola (originator + biosimilare) per il periodo gen-giu 2025	Prezzo medio molecola (originator + biosimilare) a giu 2025	Stima del potenziale risparmio per il periodo gen-giu 2025
PA TRENTO	100%	100%	€1784,80	€1784,80	€0,00	€0,00	€1784,80	€1784,80	€ 0
PA BOLZANO	100%	0%	€1784,80	€0,00	€0,00	€0,00	€1784,80	€0,00	€ 0
V.AOSTA	100%	100%	€1538,90	€1538,90	€0,00	€0,00	€1538,90	€1538,90	€ 0
TOSCANA	97,2%	100%	€1271,20	€1284,00	€3372,19	€0,00	€1330,69	€1284,00	€ 0
PUGLIA	62,1%	20%	€1989,24	€1989,25	€3265,92	€2867,39	€2472,77	€2691,76	€ 0
LAZIO	61,9%	79,8%	€1600,30	€1578,70	€3285,09	€2867,39	€2241,53	€1839,04	€ 0
EMILIA	58,4%	72%	€1515,77	€1353,04	€3063,34	€2867,39	€2159,96	€1776,81	€ 0
LIGURIA	50,6%	100%	€1573,97	€1554,30	€3285,58	€0,00	€2419,42	€1554,30	€ 0
VENETO	49,6%	64%	€1784,80	€1784,80	€3288,33	€2867,39	€2542,78	€2174,15	€ 0
BASILICATA	43,5%	100%	€1595,00	€1595,00	€3333,36	€0,00	€2577,55	€1595,00	€ 0
SICILIA	41,7%	46,2%	€1438,80	€1438,80	€3280,41	€2867,39	€2513,07	€2208,04	€ 0
LOMBARDIA	39,5%	29,2%	€1593,35	€1595,00	€3262,88	€2867,39	€2603,98	€2495,57	€ 14.716
ITALIA	39,2%	43,4%	€1559,64	€1518,08	€3265,88	€2867,39	€2597,09	€2281,67	€ 2.599.700
PIEMONTE	32,9%	43,8%	€1538,90	€1538,90	€3309,87	€2867,39	€2726,53	€2286,18	€ 218.888
FRIULI	29,5%	38,5%	€1595,00	€1595,00	€3284,02	€2867,39	€2785,11	€2378,01	€ 61.107
UMBRIA	28,6%	0%	€1984,84	€0,00	€3372,19	€0,00	€2975,81	€0,00	€ 5.302
ABRUZZO	8,3%	0%	€1560,32	€0,00	€3262,05	€2867,39	€3120,24	€2867,39	€ 125.557
CAMPANIA	1,2%	1,2%	€1747,00	€1747,00	€3274,99	€2867,39	€3257,32	€2853,69	€ 1.599.085
MARCHE	0%	0%	€0,00	€0,00	€3252,63	€2867,39	€3252,63	€2867,39	€ 99.643
SARDEGNA	0%	0%	€0,00	€0,00	€3341,41	€2867,39	€3341,41	€2867,39	€ 183.104
CALABRIA	0%	0%	€0,00	€0,00	€3286,47	€2867,39	€3286,47	€2867,39	€ 292.299
MOLISE	0%	0%	€0,00	€0,00	€0,00	€0,00	€0,00	€0,00	€ 0




ECULIZUMAB - Scostamento assoluto rispetto al prezzo medio Italia

Regione	Biosimilare: scostamento Vs prezzo medio Italia (gen-giu 2025)	Biosimilare: scostamento Vs prezzo medio Italia (giu 2025)	Originator: scostamento Vs prezzo medio Italia (gen-giu 2025)	Originator: scostamento Vs prezzo medio Italia (giu 2025)	Molecola (originator + biosimilare): scostamento Vs prezzo medio Italia (gen-giu 2025)	Molecola (originator + biosimilare): scostamento Vs prezzo medio Italia (giu 2025)
PA TRENTO	€225,16	€266,72	-3265,88	-2867,39	€-812,29	€-496,87
PA BOLZANO	€225,16	-1518,08	-3265,88	-2867,39	€-812,29	-2281,67
V.AOSTA	€-20,73	€20,82	-3265,88	-2867,39	-1058,19	€-742,76
TOSCANA	€-288,43	€-234,08	€106,31	-2867,39	-1266,40	€-997,67
PUGLIA	€429,61	€471,17	€0,04	€0,00	€-124,32	€410,10
LAZIO	€40,66	€60,62	€19,21	€0,00	€-355,56	€-442,62
EMILIA	€-43,87	€-165,04	€-202,53	€0,00	€-437,13	€-504,86
LIGURIA	€14,33	€36,22	€19,71	-2867,39	€-177,67	€-727,36
VENETO	€225,16	€266,72	€22,46	€0,00	€-54,31	€-107,51
BASILICATA	€35,36	€76,92	€67,48	-2867,39	€-19,54	€-686,67
SICILIA	€-120,84	€-79,28	€14,53	€-0,00	€-84,02	€-73,62
LOMBARDIA	€33,71	€76,92	€-3,00	€0,00	€6,89	€213,90
ITALIA	€0,00	€0,00	€0,00	€0,00	€0,00	€0,00
PIEMONTE	€-20,73	€20,83	€43,99	€-0,00	€129,44	€4,51
FRIULI	€35,36	€76,92	€18,14	€-0,00	€188,02	€96,34
UMBRIA	€425,20	-1518,08	€106,32	-2867,39	€378,72	-2281,67
ABRUZZO	€0,68	-1518,08	€-3,82	€0,00	€523,16	€585,73
CAMPANIA	€187,36	€228,92	€9,11	€-0,00	€660,23	€572,02
MARCHE	-1559,64	-1518,08	€-13,24	€0,00	€655,55	€585,73
SARDEGNA	-1559,64	-1518,08	€75,53	€0,00	€744,32	€585,73
CALABRIA	-1559,64	-1518,08	€20,59	€-0,00	€689,38	€585,73
MOLISE	-1559,64	-1518,08	-3265,88	-2867,39	-2597,09	-2281,67

ECULIZUMAB - BIOSIMILARE

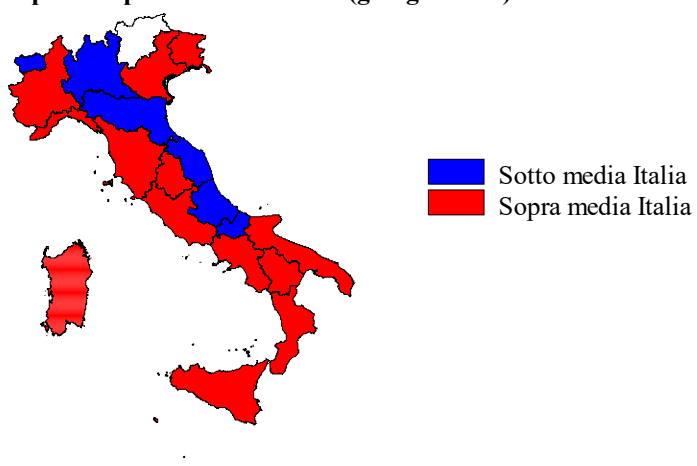
Scostamento rispetto al prezzo medio Italia (gen-giu 2025)



Fonte: AIFA

ECULIZUMAB - ORIGINATOR

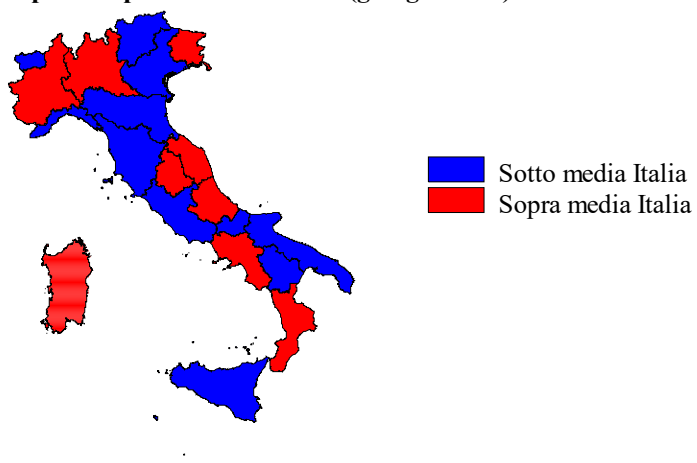
Scostamento rispetto al prezzo medio Italia (gen-giu 2025)



Fonte: AIFA

ECULIZUMAB - ORIGINATOR+BIOSIMILARE

Scostamento rispetto al prezzo medio Italia (gen-giu 2025)



Fonte: AIFA



ECULIZUMAB - Costo medio valutato per confezione, DDD, unità posologica (gen-giu 2025)

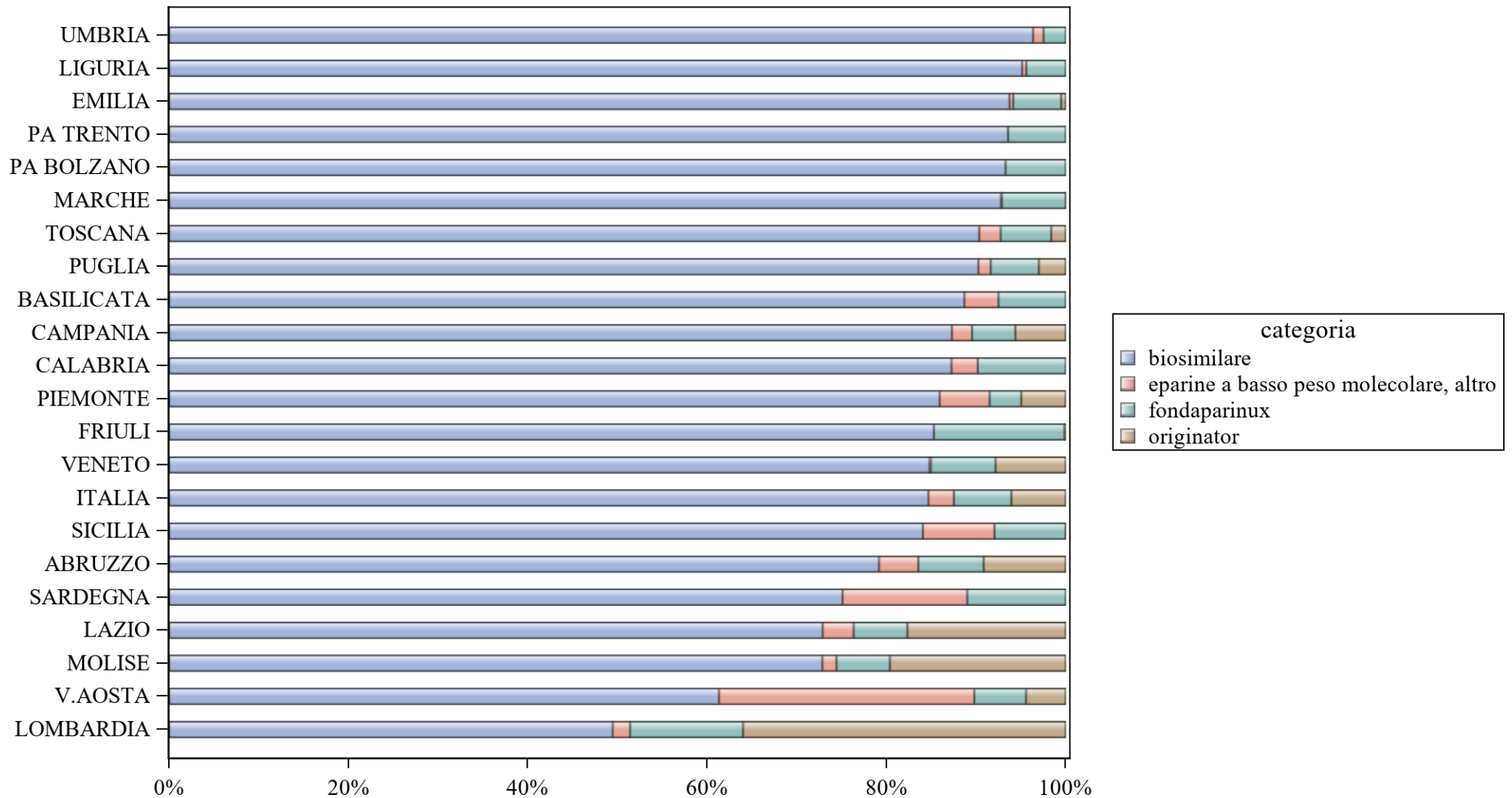
Regione	Biosimilare: prezzo medio per confezione valutato sul periodo gen-giu 2025	Biosimilare: costo medio per DDD valutato sul periodo gen-giu 2025	Biosimilare: costo medio per unità posologica valutato sul periodo gen-giu 2025	Originator: prezzo medio per confezione valutato sul periodo gen-giu 2025	Originator: costo medio per DDD valutato sul periodo gen-giu 2025	Originator: costo medio per unità posologica valutato sul periodo gen-giu 2025	Originator+biosimilare: prezzo medio per confezione valutato sul periodo gen-giu 2025	Originator+biosimilare: costo medio per DDD valutato sul periodo gen-giu 2025	Originator+biosimilare: costo medio per unità posologica valutato sul periodo gen-giu 2025
ABRUZZO	€1560,32	€333,40	€5,20	€3262,05	€697,02	€10,87	€3120,24	€666,72	€10,40
BASILICATA	€1595,00	€340,81	€5,32	€3333,36	€712,26	€11,11	€2577,55	€550,76	€8,59
CALABRIA	.	.	.	€3286,47	€702,24	€10,95	€3286,47	€702,24	€10,95
CAMPANIA	€1747,00	€373,29	€5,82	€3274,99	€699,78	€10,92	€3257,32	€696,01	€10,86
EMILIA	€1515,77	€323,88	€5,05	€3063,34	€654,56	€10,21	€2159,96	€461,53	€7,20
FRIULI	€1595,00	€340,81	€5,32	€3284,02	€701,71	€10,95	€2785,11	€595,11	€9,28
ITALIA	€1559,64	€333,26	€5,20	€3265,88	€697,84	€10,89	€2597,09	€554,93	€8,66
LAZIO	€1600,30	€341,94	€5,33	€3285,09	€701,94	€10,95	€2241,53	€478,96	€7,47
LIGURIA	€1573,97	€336,32	€5,25	€3285,58	€702,05	€10,95	€2419,42	€516,97	€8,06
LOMBARDIA	€1593,35	€340,46	€5,31	€3262,88	€697,20	€10,88	€2603,98	€556,41	€8,68
MARCHE	.	.	.	€3252,63	€695,01	€10,84	€3252,63	€695,01	€10,84
MOLISE
PA BOLZANO	€1784,80	€381,37	€5,95	.	.	.	€1784,80	€381,37	€5,95
PA TRENTO	€1784,80	€381,37	€5,95	.	.	.	€1784,80	€381,37	€5,95
PIEMONTE	€1538,90	€328,83	€5,13	€3309,87	€707,24	€11,03	€2726,53	€582,59	€9,09
PUGLIA	€1989,24	€425,05	€6,63	€3265,92	€697,85	€10,89	€2472,77	€528,37	€8,24
SARDEGNA	.	.	.	€3341,41	€713,98	€11,14	€3341,41	€713,98	€11,14
SICILIA	€1438,80	€307,44	€4,80	€3280,41	€700,94	€10,93	€2513,07	€536,98	€8,38
TOSCANA	€1271,20	€271,62	€4,24	€3372,19	€720,55	€11,24	€1330,69	€284,33	€4,44
UMBRIA	€1984,84	€424,11	€6,62	€3372,19	€720,55	€11,24	€2975,81	€635,86	€9,92
V.AOSTA	€1538,90	€328,83	€5,13	.	.	.	€1538,90	€328,83	€5,13
VENETO	€1784,80	€381,37	€5,95	€3288,33	€702,64	€10,96	€2542,78	€543,33	€8,48



ECULIZUMAB - Costo medio valutato per confezione, DDD, unità posologica (giu 2025)

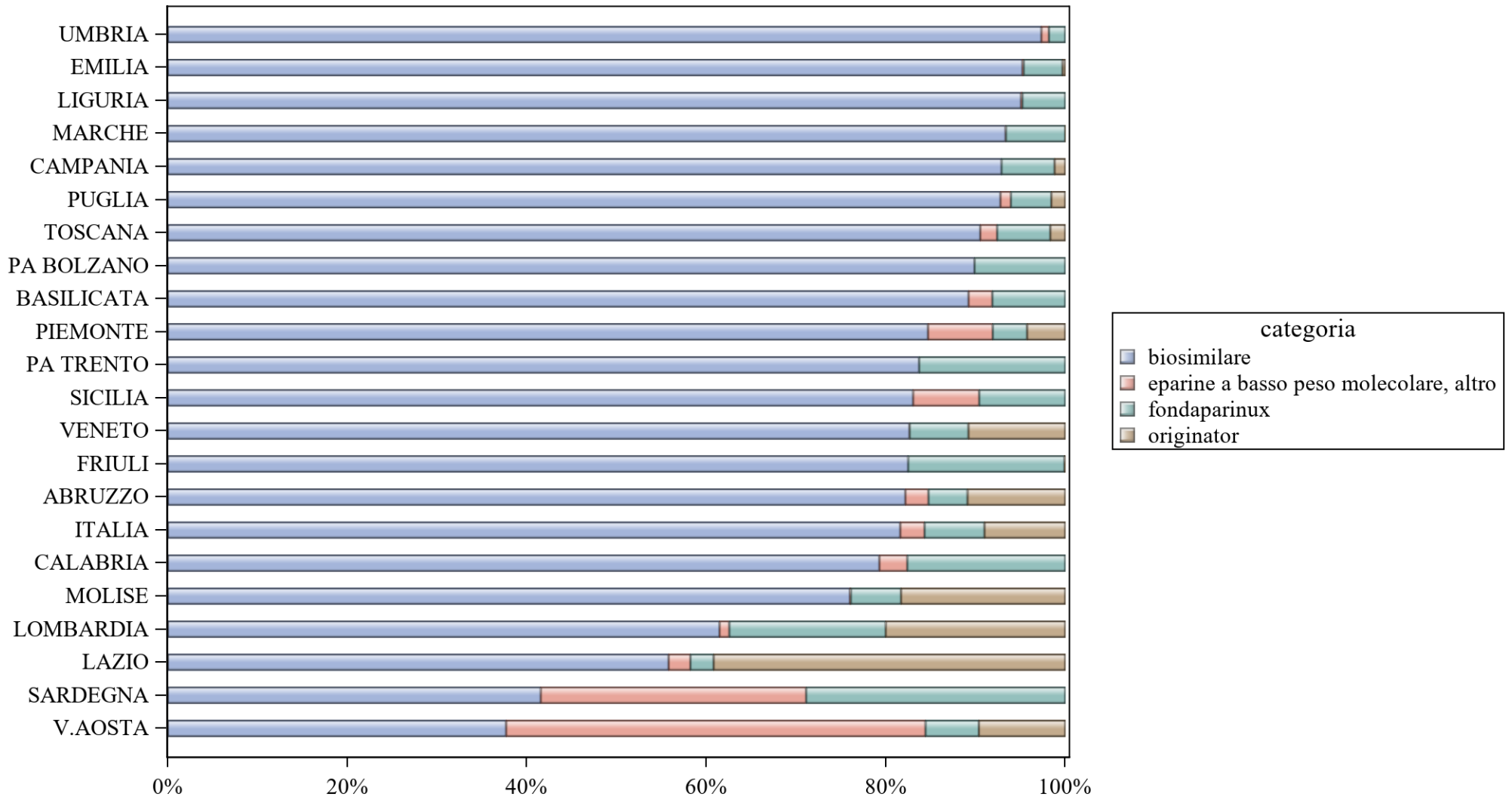
Regione	Biosimilare: prezzo medio per confezione valutato nel mese di giu 2025	Biosimilare: costo medio per DDD valutato nel mese di giu 2025	Biosimilare: costo medio per unità posologica valutato nel mese di giu 2025	Originator: prezzo medio per confezione valutato nel mese di giu 2025	Originator: costo medio per DDD valutato nel mese di giu 2025	Originator: costo medio per unità posologica valutato nel mese di giu 2025	Originator+biosimilare: prezzo medio per confezione valutato nel mese di giu 2025	Originator+biosimilare: costo medio per DDD valutato nel mese di giu 2025	Originator+biosimilare: costo medio per unità posologica valutato nel mese di giu 2025
ABRUZZO	€0,00	€0,00	€0,00	€2867,39	€612,69	€9,56	€2867,39	€612,69	€9,56
BASILICATA	€1595,00	€340,81	€5,32	€0,00	€0,00	€0,00	€1595,00	€340,81	€5,32
CALABRIA	€0,00	€0,00	€0,00	€2867,39	€612,69	€9,56	€2867,39	€612,69	€9,56
CAMPANIA	€1747,00	€373,29	€5,82	€2867,39	€612,69	€9,56	€2853,69	€609,76	€9,51
EMILIA	€1353,04	€289,11	€4,51	€2867,39	€612,69	€9,56	€1776,81	€379,66	€5,92
FRIULI	€1595,00	€340,81	€5,32	€2867,39	€612,69	€9,56	€2378,01	€508,12	€7,93
ITALIA	€1518,08	€324,38	€5,06	€2867,39	€612,69	€9,56	€2281,67	€487,54	€7,61
LAZIO	€1578,70	€337,33	€5,26	€2867,39	€612,69	€9,56	€1839,04	€392,96	€6,13
LIGURIA	€1554,30	€332,12	€5,18	€0,00	€0,00	€0,00	€1554,30	€332,12	€5,18
LOMBARDIA	€1595,00	€340,81	€5,32	€2867,39	€612,69	€9,56	€2495,57	€533,24	€8,32
MARCHE	.	.	.	€2867,39	€612,69	€9,56	€2867,39	€612,69	€9,56
MOLISE	.	.	.	€0,00	€0,00	€0,00	.	.	.
PA BOLZANO	€0,00	€0,00	€0,00	€0,00	€0,00	€0,00	.	.	.
PA TRENTO	€1784,80	€381,37	€5,95	€0,00	€0,00	€0,00	€1784,80	€381,37	€5,95
PIEMONTE	€1538,90	€328,83	€5,13	€2867,39	€612,69	€9,56	€2286,18	€488,50	€7,62
PUGLIA	€1989,25	€425,05	€6,63	€2867,39	€612,69	€9,56	€2691,76	€575,16	€8,97
SARDEGNA	.	.	.	€2867,39	€612,69	€9,56	€2867,39	€612,69	€9,56
SICILIA	€1438,80	€307,44	€4,80	€2867,39	€612,69	€9,56	€2208,04	€471,80	€7,36
TOSCANA	€1284,00	€274,36	€4,28	€0,00	€0,00	€0,00	€1284,00	€274,36	€4,28
UMBRIA	€0,00	€0,00	€0,00	€0,00	€0,00	€0,00	.	.	.
V.AOSTA	€1538,90	€328,83	€5,13	.	.	.	€1538,90	€328,83	€5,13
VENETO	€1784,80	€381,37	€5,95	€2867,39	€612,69	€9,56	€2174,15	€464,56	€7,25

EPARINE A BASSO PESO MOLECOLARE - Variabilità regionale nell'incidenza (%) del consumo (confezioni) dei farmaci biosimilari (cumulato gen-giu 2025)



Elaborazione AIFA - Ufficio Monitoraggio della Spesa Farmaceutica e Rapporti con le Regioni

EPARINE A BASSO PESO MOLECOLARE - Variabilità regionale nell'incidenza (%) del consumo (confezioni) dei farmaci biosimilari (giu 2025)



Elaborazione AIFA - Ufficio Monitoraggio della Spesa Farmaceutica e Rapporti con le Regioni



EPARINE A BASSO PESO MOLECOLARE - Tabella di sintesi dell'incidenza (%) regionale nel consumo (confezioni) di farmaci biosimilari ed analisi del prezzo medio

Regione	Biosimilare: inc. % nel periodo gen-giu 2025	Biosimilare: inc. % a giu 2025	Biosimilare: prezzo medio per confezione nel periodo gen-giu 2025	Biosimilare: prezzo medio per confezione a giu 2025	Originator: prezzo medio per confezione nel periodo gen-giu 2025	Originator: prezzo medio per confezione a giu 2025	Prezzo medio della molecola (originator + biosimilare) per il periodo gen-giu 2025	Prezzo medio molecola (originator + biosimilare) a giu 2025	Stima del potenziale risparmio per il periodo gen-giu 2025
UMBRIA	96,4%	97,3%	€14,28	€14,70	€0,00	€0,00	€14,28	€14,70	€ 358.333
LIGURIA	95,1%	95,1%	€9,85	€9,89	€0,00	€0,00	€9,85	€9,89	€ 0
EMILIA	93,7%	95,2%	€11,42	€10,78	€12,86	€11,14	€11,43	€10,78	€ 48.282
PA TRENTO	93,6%	83,7%	€10,77	€10,82	€0,00	€0,00	€10,77	€10,82	€ 0
PA BOLZANO	93,3%	89,9%	€10,40	€9,21	€0,00	€0,00	€10,40	€9,21	€ 0
MARCHE	92,8%	93,3%	€11,45	€11,45	€20,46	€20,46	€11,45	€11,45	€ 20.826
TOSCANA	90,4%	90,5%	€11,12	€11,09	€13,87	€13,20	€11,16	€11,12	€ 0
PUGLIA	90,3%	92,8%	€11,30	€11,74	€9,85	€9,81	€11,25	€11,71	€ 0
BASILICATA	88,7%	89,2%	€16,07	€14,39	€0,00	€0,00	€16,07	€14,39	€ 207.940
CALABRIA	87,3%	79,3%	€16,01	€13,68	€0,00	€0,00	€16,01	€13,68	€ 421.199
CAMPANIA	87%	90,9%	€8,81	€8,78	€8,36	€4,67	€8,78	€8,72	€ 0
PIEMONTE	85,9%	84,7%	€11,36	€11,76	€22,98	€23,16	€12,00	€12,31	€ 284.429
FRIULI	85,3%	82,5%	€16,72	€16,60	€26,31	€30,38	€16,73	€16,61	€ 328.359
VENETO	84,8%	82,6%	€16,04	€16,13	€13,70	€14,22	€15,85	€15,91	€ 1.616.096
ITALIA	84,7%	81,6%	€11,55	€11,19	€8,27	€9,21	€11,33	€11,00	€ 4.304.412
SICILIA	84,1%	83%	€8,35	€9,08	€9,42	€0,00	€8,35	€9,08	€ 0
ABRUZZO	79,2%	82,2%	€13,93	€14,22	€14,93	€14,98	€14,03	€14,31	€ 317.540
SARDEGNA	75,1%	41,6%	€17,19	€16,94	€0,00	€0,00	€17,19	€16,94	€ 629.919
LAZIO	72,9%	55,8%	€9,69	€8,98	€8,18	€8,18	€9,39	€8,65	€ 0
MOLISE	72,9%	76%	€13,44	€13,47	€14,11	€13,07	€13,58	€13,39	€ 53.935
V.AOSTA	61,3%	37,7%	€12,52	€15,95	€24,19	€24,00	€13,30	€17,59	€ 17.555
LOMBARDIA	49,4%	61,5%	€9,03	€8,81	€2,39	€4,37	€6,23	€7,72	€ 0




EPARINE A BASSO PESO MOLECOLARE - Scostamento assoluto rispetto al prezzo medio Italia

Regione	Biosimilare: scostamento Vs prezzo medio Italia (gen-giu 2025)	Biosimilare: scostamento Vs prezzo medio Italia (giu 2025)	Originator: scostamento Vs prezzo medio Italia (gen-giu 2025)	Originator: scostamento Vs prezzo medio Italia (giu 2025)	Molecola (originator + biosimilare): scostamento Vs prezzo medio Italia (gen-giu 2025)	Molecola (originator + biosimilare): scostamento Vs prezzo medio Italia (giu 2025)
UMBRIA	€2,73	€3,51	€-8,27	€-9,21	€2,95	€3,71
LIGURIA	€-1,70	€-1,31	€-8,27	€-9,21	€-1,48	€-1,11
EMILIA	€-0,13	€-0,41	€4,58	€1,93	€0,10	€-0,22
PA TRENTO	€-0,79	€-0,37	€-8,27	€-9,21	€-0,57	€-0,17
PA BOLZANO	€-1,15	€-1,99	€-8,27	€-9,21	€-0,93	€-1,79
MARCHE	€-0,10	€0,25	€12,19	€11,25	€0,12	€0,45
TOSCANA	€-0,44	€-0,11	€5,60	€3,99	€-0,17	€0,13
PUGLIA	€-0,25	€0,55	€1,57	€0,60	€-0,08	€0,71
BASILICATA	€4,52	€3,20	€-8,27	€-9,21	€4,73	€3,39
CALABRIA	€4,46	€2,49	€-8,27	€-9,21	€4,68	€2,69
CAMPANIA	€-2,74	€-2,42	€0,09	€-4,54	€-2,55	€-2,27
PIEMONTE	€-0,19	€0,57	€14,71	€13,95	€0,67	€1,31
FRIULI	€5,17	€5,40	€18,03	€21,17	€5,40	€5,62
VENETO	€4,49	€4,93	€5,42	€5,01	€4,51	€4,91
ITALIA	€0,00	€0,00	€0,00	€0,00	€0,00	€0,00
SICILIA	€-3,20	€-2,11	€1,14	€-9,21	€-2,99	€-1,92
ABRUZZO	€2,38	€3,02	€6,66	€5,77	€2,70	€3,31
SARDEGNA	€5,64	€5,75	€-8,27	€-9,21	€5,86	€5,95
LAZIO	€-1,86	€-2,21	€-0,09	€-1,03	€-1,94	€-2,34
MOLISE	€1,89	€2,27	€5,83	€3,86	€2,25	€2,39
V.AOSTA	€0,97	€4,75	€15,91	€14,79	€1,97	€6,59
LOMBARDIA	€-2,53	€-2,38	€-5,88	€-4,84	€-5,10	€-3,27

EPARINE A BASSO PESO MOLECOLARE - BIOSIMILARE


Scostamento rispetto al prezzo medio Italia (gen-giu 2025)



Fonte: AIFA

EPARINE A BASSO PESO MOLECOLARE - ORIGINATOR

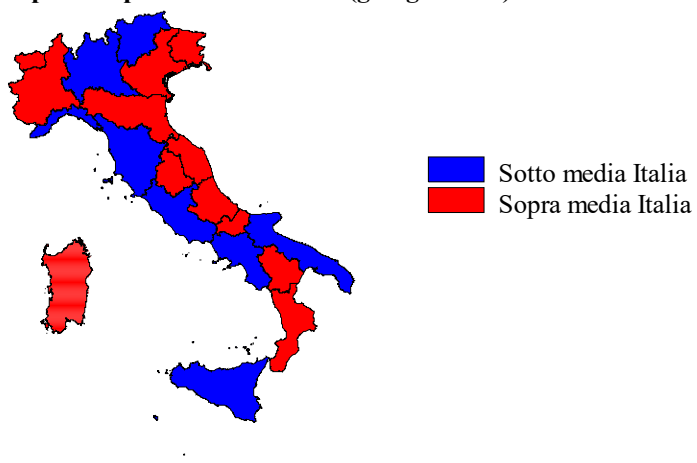
Scostamento rispetto al prezzo medio Italia (gen-giu 2025)



Fonte: AIFA

EPARINE A BASSO PESO MOLECOLARE - ORIGINATOR+BIOSIMILARE

Scostamento rispetto al prezzo medio Italia (gen-giu 2025)



Fonte: AIFA



EPARINE A BASSO PESO MOLECOLARE - Costo medio valutato per confezione, DDD, unità posologica (gen-giu 2025)

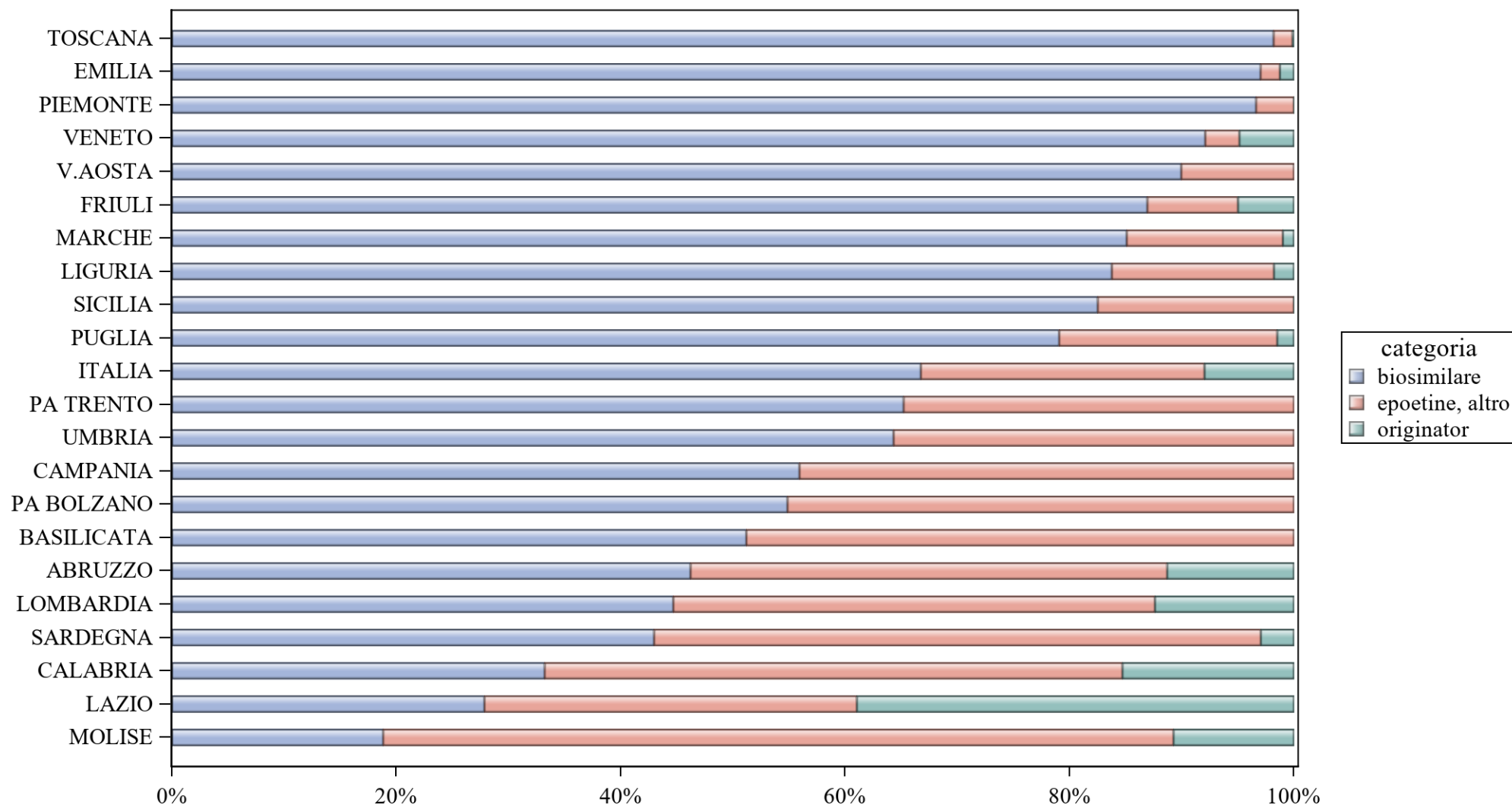
Regione	Biosimilare: prezzo medio per confezione valutato sul periodo gen-giu 2025	Biosimilare: costo medio per DDD valutato sul periodo gen-giu 2025	Biosimilare: costo medio per unità posologica valutato sul periodo gen-giu 2025	Originator: prezzo medio per confezione valutato sul periodo gen-giu 2025	Originator: costo medio per DDD valutato sul periodo gen-giu 2025	Originator: costo medio per unità posologica valutato sul periodo gen-giu 2025	Originator+biosimilare: prezzo medio per confezione valutato sul periodo gen-giu 2025	Originator+biosimilare: costo medio per DDD valutato sul periodo gen-giu 2025	Originator+biosimilare: costo medio per unità posologica valutato sul periodo gen-giu 2025
ABRUZZO	€13,93	€0,75	€1,56	€14,93	€1,08	€2,32	€14,03	€0,77	€1,62
BASILICATA	€16,07	€0,84	€1,78	.	.	.	€16,07	€0,84	€1,78
CALABRIA	€16,01	€0,83	€1,83	.	.	.	€16,01	€0,83	€1,83
CAMPANIA	€8,81	€0,57	€1,23	€8,36	€0,66	€1,36	€8,78	€0,58	€1,24
EMILIA	€11,42	€0,56	€1,20	€12,86	€0,88	€1,98	€11,43	€0,56	€1,20
FRIULI	€16,72	€0,79	€1,67	€26,31	€1,76	€3,67	€16,73	€0,79	€1,67
ITALIA	€11,55	€0,68	€1,42	€8,27	€0,56	€1,26	€11,33	€0,67	€1,42
LAZIO	€9,69	€0,53	€1,13	€8,18	€0,68	€1,36	€9,39	€0,55	€1,16
LIGURIA	€9,85	€0,73	€1,47	.	.	.	€9,85	€0,73	€1,47
LOMBARDIA	€9,03	€0,47	€0,99	€2,39	€0,18	€0,38	€6,23	€0,37	€0,79
MARCHE	€11,45	€0,61	€1,28	€20,46	€0,68	€2,05	€11,45	€0,61	€1,28
MOLISE	€13,44	€0,70	€1,47	€14,11	€0,96	€2,15	€13,58	€0,74	€1,58
PA BOLZANO	€10,40	€0,79	€1,64	.	.	.	€10,40	€0,79	€1,64
PA TRENTO	€10,77	€0,79	€1,69	.	.	.	€10,77	€0,79	€1,69
PIEMONTE	€11,36	€0,87	€1,76	€22,98	€0,71	€2,30	€12,00	€0,85	€1,81
PUGLIA	€11,30	€0,77	€1,58	€9,85	€0,82	€1,64	€11,25	€0,77	€1,59
SARDEGNA	€17,19	€0,83	€1,74	.	.	.	€17,19	€0,83	€1,74
SICILIA	€8,35	€0,48	€1,02	€9,42	€0,53	€1,29	€8,35	€0,49	€1,02
TOSCANA	€11,12	€0,73	€1,54	€13,87	€1,00	€2,12	€11,16	€0,73	€1,55
UMBRIA	€14,28	€0,79	€1,68	.	.	.	€14,28	€0,79	€1,68
V.AOSTA	€12,52	€0,91	€1,79	€24,19	€0,71	€2,42	€13,30	€0,88	€1,85
VENETO	€16,04	€0,79	€1,67	€13,70	€0,92	€2,08	€15,85	€0,80	€1,70



EPARINE A BASSO PESO MOLECOLARE - Costo medio valutato per confezione, DDD, unità posologica (giu 2025)

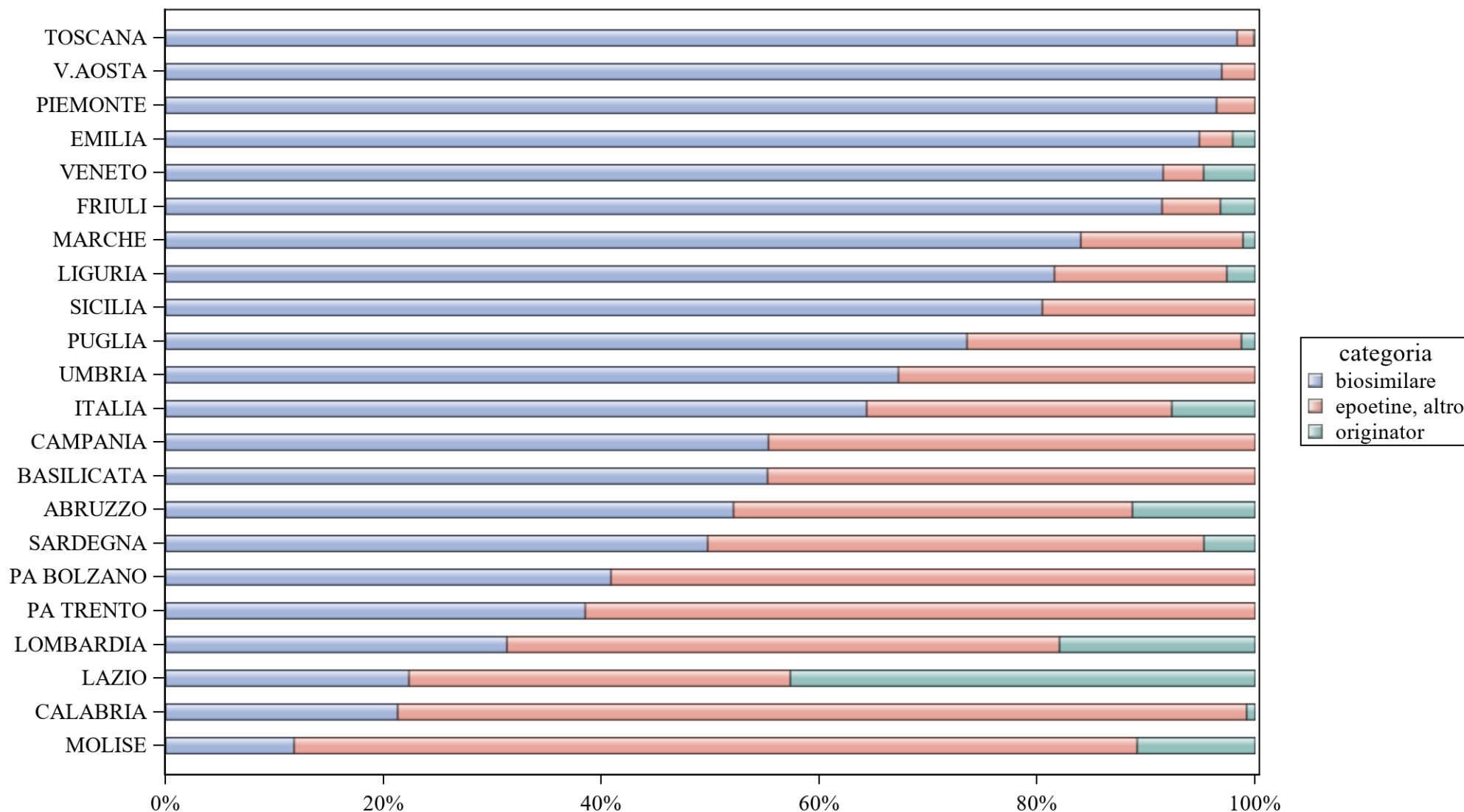
Regione	Biosimilare: prezzo medio per confezione valutato nel mese di giu 2025	Biosimilare: costo medio per DDD valutato nel mese di giu 2025	Biosimilare: costo medio per unità posologica valutato nel mese di giu 2025	Originator: prezzo medio per confezione valutato nel mese di giu 2025	Originator: costo medio per DDD valutato nel mese di giu 2025	Originator: costo medio per unità posologica valutato nel mese di giu 2025	Originator+biosimilare: prezzo medio per confezione valutato nel mese di giu 2025	Originator+biosimilare: costo medio per DDD valutato nel mese di giu 2025	Originator+biosimilare: costo medio per unità posologica valutato nel mese di giu 2025
ABRUZZO	€14,22	€0,75	€1,56	€14,98	€1,10	€2,37	€14,31	€0,78	€1,63
BASILICATA	€14,39	€0,84	€1,77	€0,00	€0,00	€0,00	€14,39	€0,84	€1,77
CALABRIA	€13,68	€0,61	€1,39	€0,00	€0,00	€0,00	€13,68	€0,61	€1,39
CAMPANIA	€8,78	€0,57	€1,20	€4,67	€0,39	€0,78	€8,72	€0,57	€1,19
EMILIA	€10,78	€0,55	€1,16	€11,14	€0,88	€1,81	€10,78	€0,55	€1,16
FRIULI	€16,60	€0,79	€1,66	€30,38	€2,53	€5,06	€16,61	€0,79	€1,66
ITALIA	€11,19	€0,65	€1,37	€9,21	€0,68	€1,46	€11,00	€0,66	€1,38
LAZIO	€8,98	€0,59	€1,25	€8,18	€0,68	€1,36	€8,65	€0,62	€1,29
LIGURIA	€9,89	€0,71	€1,39	€0,00	€0,00	€0,00	€9,89	€0,71	€1,39
LOMBARDIA	€8,81	€0,45	€0,95	€4,37	€0,34	€0,69	€7,72	€0,43	€0,91
MARCHE	€11,45	€0,60	€1,27	€20,46	€0,68	€2,05	€11,45	€0,60	€1,27
MOLISE	€13,47	€0,71	€1,49	€13,07	€0,97	€2,06	€13,39	€0,75	€1,58
PA BOLZANO	€9,21	€0,79	€1,53	€0,00	€0,00	€0,00	€9,21	€0,79	€1,53
PA TRENTO	€10,82	€0,79	€1,70	€0,00	€0,00	€0,00	€10,82	€0,79	€1,70
PIEMONTE	€11,76	€0,88	€1,80	€23,16	€0,71	€2,32	€12,31	€0,86	€1,83
PUGLIA	€11,74	€0,77	€1,61	€9,81	€0,82	€1,64	€11,71	€0,77	€1,61
SARDEGNA	€16,94	€0,84	€1,69	€0,00	€0,00	€0,00	€16,94	€0,84	€1,69
SICILIA	€9,08	€0,48	€1,01	€0,00	€0,00	€0,00	€9,08	€0,48	€1,01
TOSCANA	€11,09	€0,71	€1,49	€13,20	€1,01	€2,06	€11,12	€0,72	€1,50
UMBRIA	€14,70	€0,78	€1,66	€0,00	€0,00	€0,00	€14,70	€0,78	€1,66
V.AOSTA	€15,95	€0,95	€1,89	€24,00	€0,71	€2,40	€17,59	€0,87	€2,01
VENETO	€16,13	€0,79	€1,67	€14,22	€0,92	€2,12	€15,91	€0,80	€1,71

EPOETINE - Variabilità regionale nell'incidenza (%) del consumo (confezioni) dei farmaci biosimilari (cumulato gen-giu 2025)



Elaborazione AIFA - Ufficio Monitoraggio della Spesa Farmaceutica e Rapporti con le Regioni

EPOETINE - Variabilità regionale nell'incidenza (%) del consumo (confezioni) dei farmaci biosimilari (giu 2025)



Elaborazione AIFA - Ufficio Monitoraggio della Spesa Farmaceutica e Rapporti con le Regioni



EPOETINE - Tabella di sintesi dell'incidenza (%) regionale nel consumo (confezioni) di farmaci biosimilari ed analisi del prezzo medio

Regione	Biosimilare: inc. % nel periodo gen-giu 2025	Biosimilare: inc. % a giu 2025	Biosimilare: prezzo medio per confezione nel periodo gen-giu 2025	Biosimilare: prezzo medio per confezione a giu 2025	Originator: prezzo medio per confezione nel periodo gen-giu 2025	Originator: prezzo medio per confezione a giu 2025	Prezzo medio della molecola (originator + biosimilare) per il periodo gen-giu 2025	Prezzo medio molecola (originator + biosimilare) a giu 2025	Stima del potenziale risparmio per il periodo gen-giu 2025
TOSCANA	98,2%	98,3%	€15,16	€12,15	€62,35	€51,42	€15,22	€12,19	€ 0
EMILIA	97%	94,9%	€57,64	€40,69	€28,40	€26,77	€57,26	€40,39	€ 1.530.108
PIEMONTE	96,6%	96,5%	€22,26	€21,20	€127,60	€127,60	€22,27	€21,20	€ 0
VENETO	92,1%	91,6%	€99,18	€100,31	€22,31	€26,97	€95,34	€96,70	€ 3.752.675
V.AOSTA	90%	96,9%	€47,58	€43,05	€0,00	€0,00	€47,58	€43,05	€ 3.445
FRIULI	86,9%	91,5%	€32,66	€33,32	€26,13	€16,03	€32,31	€32,74	€ 0
MARCHE	85,1%	84%	€14,17	€14,79	€50,17	€50,39	€14,58	€15,26	€ 0
LIGURIA	83,8%	81,6%	€36,03	€36,51	€56,60	€64,93	€36,46	€37,39	€ 0
SICILIA	82,5%	80,5%	€34,47	€34,90	€20,67	€0,00	€34,47	€34,90	€ 0
PUGLIA	79,1%	73,6%	€30,39	€28,67	€31,00	€25,29	€30,40	€28,62	€ 0
ITALIA	66,7%	64,3%	€43,00	€39,31	€36,53	€49,55	€42,31	€40,40	€ 15.615.094
PA TRENTO	65,2%	38,5%	€31,45	€36,56	€0,00	€0,00	€31,45	€36,56	€ 0
UMBRIA	64,3%	67,3%	€33,18	€30,39	€0,00	€0,00	€33,18	€30,39	€ 0
CAMPANIA	55,9%	55,3%	€75,30	€79,25	€0,00	€0,00	€75,30	€79,25	€ 4.571.467
PA BOLZANO	54,9%	40,9%	€41,71	€40,24	€0,00	€0,00	€41,71	€40,24	€ 0
BASILICATA	51,2%	55,2%	€32,38	€34,27	€0,00	€0,00	€32,38	€34,27	€ 0
ABRUZZO	46,2%	52,1%	€43,30	€77,67	€83,99	€99,03	€51,29	€81,47	€ 212.630
LOMBARDIA	44,7%	31,3%	€61,66	€65,72	€72,74	€86,29	€64,07	€73,21	€ 3.307.333
SARDEGNA	43%	49,8%	€32,80	€34,24	€10,70	€10,80	€31,38	€32,22	€ 0
CALABRIA	33,2%	21,3%	€97,07	€76,06	€35,40	€32,12	€77,63	€74,50	€ 1.385.115
LAZIO	27,8%	22,3%	€75,44	€75,67	€22,91	€23,23	€44,80	€41,25	€ 445.617
MOLISE	18,8%	11,8%	€143,72	€126,23	€94,03	€120,67	€125,67	€123,57	€ 406.705

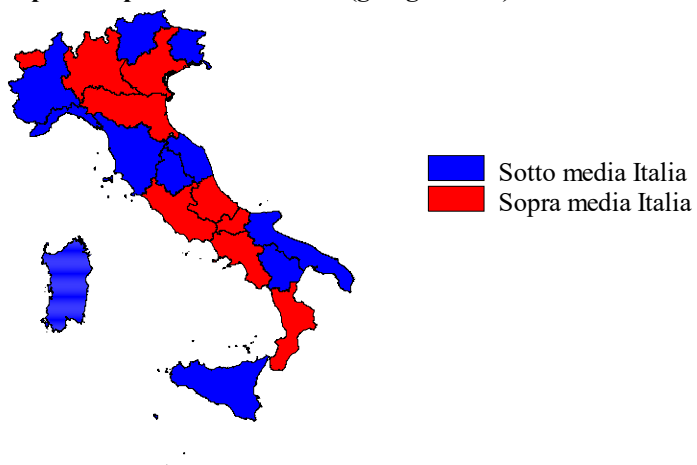


EPOETINE - Scostamento assoluto rispetto al prezzo medio Italia

Regione	Biosimilare: scostamento Vs prezzo medio Italia (gen-giu 2025)	Biosimilare: scostamento Vs prezzo medio Italia (giu 2025)	Originator: scostamento Vs prezzo medio Italia (gen-giu 2025)	Originator: scostamento Vs prezzo medio Italia (giu 2025)	Molecola (originator + biosimilare): scostamento Vs prezzo medio Italia (gen-giu 2025)	Molecola (originator + biosimilare): scostamento Vs prezzo medio Italia (giu 2025)
TOSCANA	€-27,85	€-27,16	€25,82	€1,87	€-27,10	€-28,21
EMILIA	€14,63	€1,38	€-8,13	€-22,77	€14,95	€-0,01
PIEMONTE	€-20,74	€-18,11	€91,07	€78,05	€-20,05	€-19,20
VENETO	€56,18	€61,00	€-14,22	€-22,57	€53,02	€56,31
V.AOSTA	€4,58	€3,74	€-36,53	€-49,55	€5,27	€2,66
FRIULI	€-10,35	€-5,99	€-10,40	€-33,51	€-10,01	€-7,66
MARCHE	€-28,84	€-24,52	€13,64	€0,85	€-27,73	€-25,14
LIGURIA	€-6,97	€-2,80	€20,07	€15,39	€-5,86	€-3,01
SICILIA	€-8,53	€-4,41	€-15,86	€-49,55	€-7,84	€-5,49
PUGLIA	€-12,61	€-10,64	€-5,53	€-24,26	€-11,91	€-11,78
ITALIA	€0,00	€0,00	€0,00	€0,00	€0,00	€0,00
PA TRENTO	€-11,56	€-2,75	€-36,53	€-49,55	€-10,87	€-3,84
UMBRIA	€-9,82	€-8,92	€-36,53	€-49,55	€-9,13	€-10,01
CAMPANIA	€32,29	€39,94	€-36,53	€-49,55	€32,99	€38,86
PA BOLZANO	€-1,29	€0,93	€-36,53	€-49,55	€-0,60	€-0,15
BASILICATA	€-10,63	€-5,04	€-36,53	€-49,55	€-9,94	€-6,13
ABRUZZO	€0,29	€38,36	€47,45	€49,49	€8,97	€41,07
LOMBARDIA	€18,66	€26,41	€36,21	€36,75	€21,75	€32,82
SARDEGNA	€-10,21	€-5,07	€-25,84	€-38,74	€-10,94	€-8,18
CALABRIA	€54,06	€36,75	€-1,13	€-17,43	€35,32	€34,10
LAZIO	€32,43	€36,36	€-13,62	€-26,31	€2,49	€0,85
MOLISE	€100,71	€86,92	€57,50	€71,13	€83,36	€83,17

EPOETINE - BIOSIMILARE

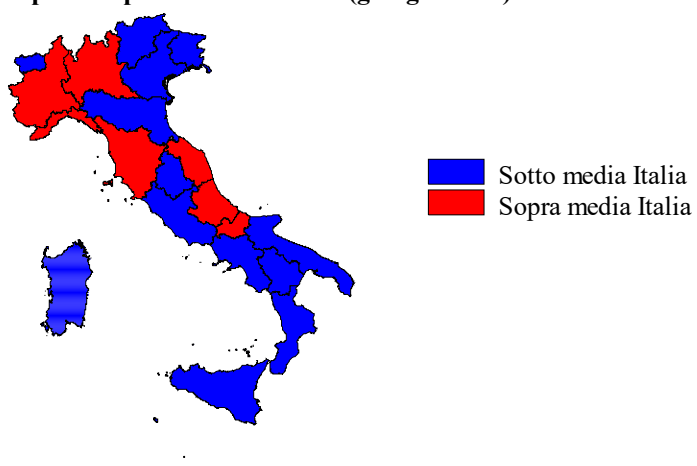
Scostamento rispetto al prezzo medio Italia (gen-giu 2025)



Fonte: AIFA

EPOETINE - ORIGINATOR


Scostamento rispetto al prezzo medio Italia (gen-giu 2025)



Fonte: AIFA

EPOETINE - ORIGINATOR+BIOSIMILARE

Scostamento rispetto al prezzo medio Italia (gen-giu 2025)



Fonte: AIFA



EPOETINE - Costo medio valutato per confezione, DDD, unità posologica (gen-giu 2025)

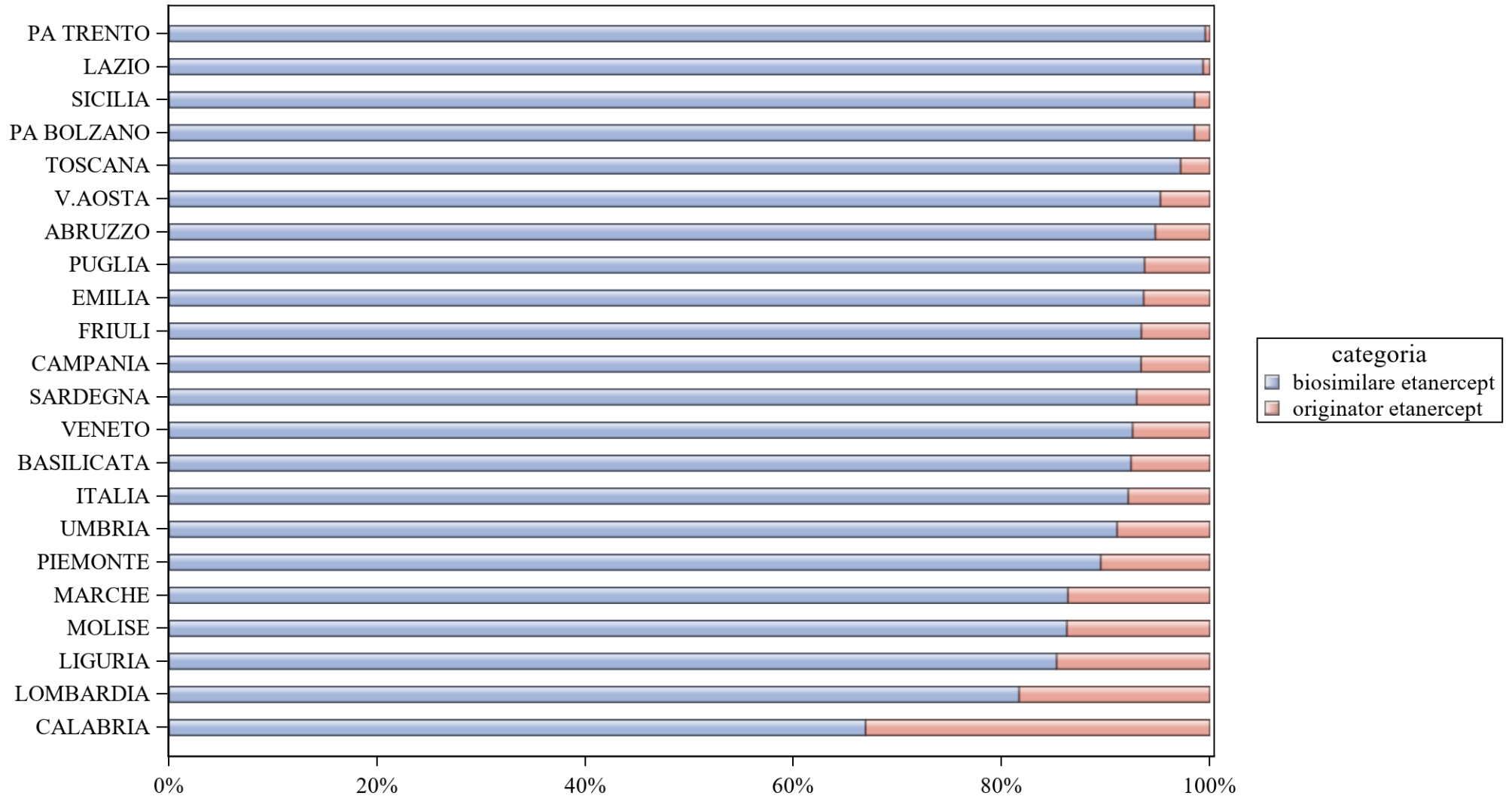
Regione	Biosimilare: prezzo medio per confezione valutato sul periodo gen-giu 2025	Biosimilare: costo medio per DDD valutato sul periodo gen-giu 2025	Biosimilare: costo medio per unità posologica valutato sul periodo gen-giu 2025	Originator: prezzo medio per confezione valutato sul periodo gen-giu 2025	Originator: costo medio per DDD valutato sul periodo gen-giu 2025	Originator: costo medio per unità posologica valutato sul periodo gen-giu 2025	Originator+biosimilare: prezzo medio per confezione valutato sul periodo gen-giu 2025	Originator+biosimilare: costo medio per DDD valutato sul periodo gen-giu 2025	Originator+biosimilare: costo medio per unità posologica valutato sul periodo gen-giu 2025
ABRUZZO	€43,30	€1,62	€16,16	€83,99	€3,23	€83,99	€51,29	€1,93	€21,83
BASILICATA	€32,38	€0,96	€10,93	.	.	.	€32,38	€0,96	€10,93
CALABRIA	€97,07	€2,86	€25,51	€35,40	€2,21	€35,40	€77,63	€2,74	€26,58
CAMPANIA	€75,30	€2,08	€23,46	.	.	.	€75,30	€2,08	€23,46
EMILIA	€57,64	€1,91	€16,96	€28,40	€2,63	€28,40	€57,26	€1,91	€17,00
FRIULI	€32,66	€1,00	€8,20	€26,13	€2,92	€26,13	€32,31	€1,03	€8,45
ITALIA	€43,00	€1,65	€15,19	€36,53	€2,71	€36,53	€42,31	€1,71	€16,05
LAZIO	€75,44	€2,20	€26,59	€22,91	€2,15	€22,91	€44,80	€2,18	€25,37
LIGURIA	€36,03	€0,97	€9,64	€56,60	€2,97	€56,60	€36,46	€0,99	€9,90
LOMBARDIA	€61,66	€2,90	€18,53	€72,74	€3,64	€72,74	€64,07	€3,05	€22,70
MARCHE	€14,17	€1,39	€13,08	€50,17	€2,73	€50,17	€14,58	€1,41	€13,48
MOLISE	€143,72	€3,75	€102,25	€94,03	€3,19	€94,03	€125,67	€3,58	€99,88
PA BOLZANO	€41,71	€0,97	€9,70	.	.	.	€41,71	€0,97	€9,70
PA TRENTO	€31,45	€0,98	€8,54	.	.	.	€31,45	€0,98	€8,54
PIEMONTE	€22,26	€1,60	€13,57	€127,60	€3,19	€127,60	€22,27	€1,60	€13,58
PUGLIA	€30,39	€0,94	€8,84	€31,00	€3,29	€31,00	€30,40	€0,95	€8,96
SARDEGNA	€32,80	€0,98	€8,84	€10,70	€3,19	€10,70	€31,38	€0,99	€8,87
SICILIA	€34,47	€0,97	€8,41	€20,67	€5,17	€20,67	€34,47	€0,97	€8,41
TOSCANA	€15,16	€0,91	€8,15	€62,35	€3,49	€62,35	€15,22	€0,92	€8,18
UMBRIA	€33,18	€1,08	€7,98	.	.	.	€33,18	€1,08	€7,98
V.AOSTA	€47,58	€2,05	€9,50	.	.	.	€47,58	€2,05	€9,50
VENETO	€99,18	€2,58	€24,54	€22,31	€2,89	€22,31	€95,34	€2,58	€24,51



EPOETINE - Costo medio valutato per confezione, DDD, unità posologica (giu 2025)

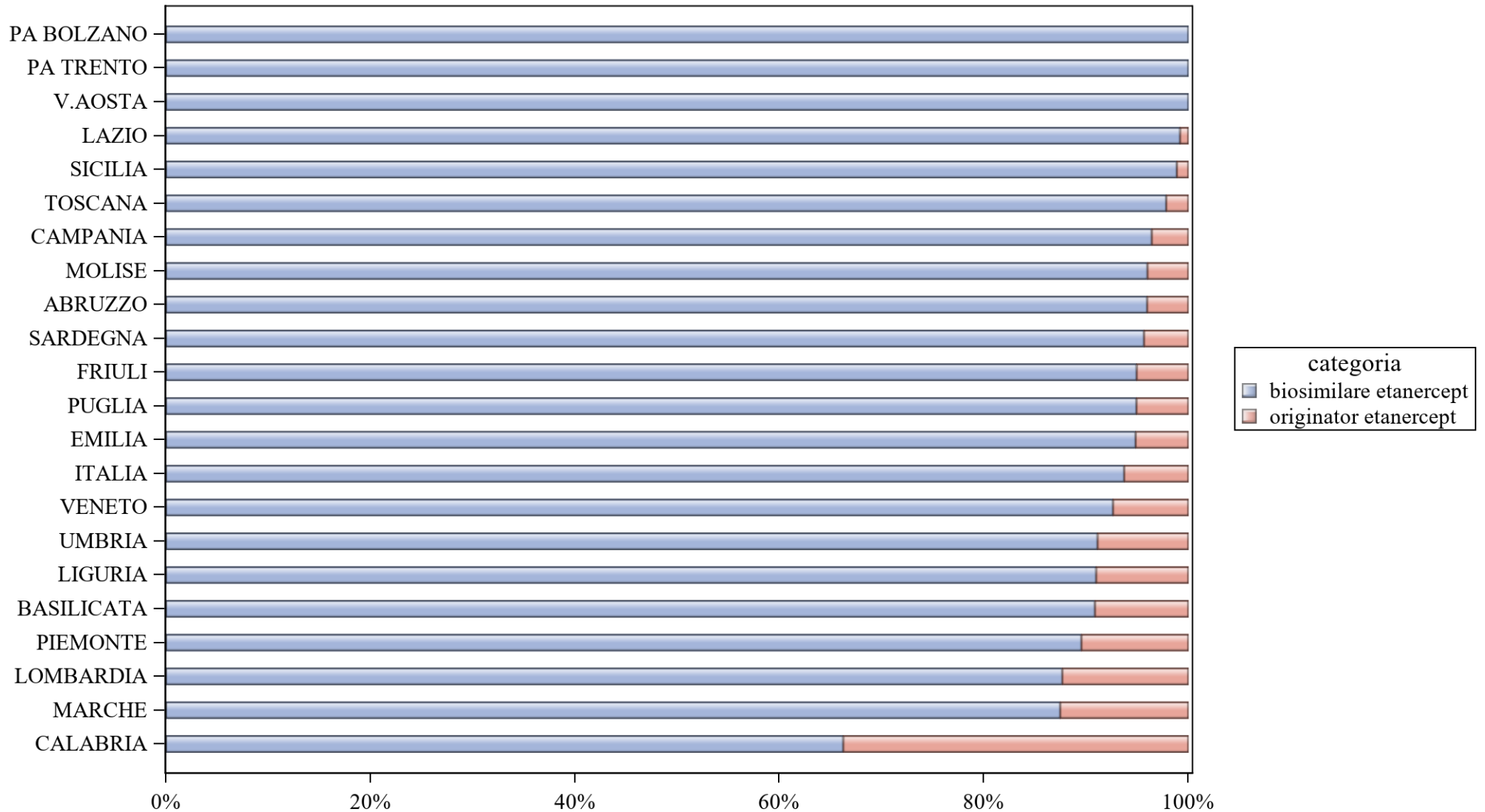
Regione	Biosimilare: prezzo medio per confezione valutato nel mese di giu 2025	Biosimilare: costo medio per DDD valutato nel mese di giu 2025	Biosimilare: costo medio per unità posologica valutato nel mese di giu 2025	Originator: prezzo medio per confezione valutato nel mese di giu 2025	Originator: costo medio per DDD valutato nel mese di giu 2025	Originator: costo medio per unità posologica valutato nel mese di giu 2025	Originator+biosimilare: prezzo medio per confezione valutato nel mese di giu 2025	Originator+biosimilare: costo medio per DDD valutato nel mese di giu 2025	Originator+biosimilare: costo medio per unità posologica valutato nel mese di giu 2025
ABRUZZO	€77,67	€2,77	€28,47	€99,03	€3,19	€99,03	€81,47	€2,85	€33,65
BASILICATA	€34,27	€0,96	€14,24	€0,00	€0,00	€0,00	€34,27	€0,96	€14,24
CALABRIA	€76,06	€2,61	€15,04	€32,12	€8,03	€32,12	€74,50	€2,64	€15,16
CAMPANIA	€79,25	€2,08	€26,79	€0,00	€0,00	€0,00	€79,25	€2,08	€26,79
EMILIA	€40,69	€1,33	€10,76	€26,77	€2,63	€26,77	€40,39	€1,34	€10,85
FRIULI	€33,32	€1,00	€9,15	€16,03	€2,92	€16,03	€32,74	€1,01	€9,21
ITALIA	€39,31	€1,52	€14,01	€49,55	€3,06	€49,55	€40,40	€1,63	€15,46
LAZIO	€75,67	€2,20	€28,20	€23,23	€2,15	€23,23	€41,25	€2,18	€26,13
LIGURIA	€36,51	€0,97	€9,38	€64,93	€2,97	€64,93	€37,39	€1,01	€9,83
LOMBARDIA	€65,72	€2,99	€19,40	€86,29	€3,65	€86,29	€73,21	€3,25	€29,09
MARCHE	€14,79	€1,41	€14,01	€50,39	€2,73	€50,39	€15,26	€1,44	€14,46
MOLISE	€126,23	€3,19	€123,00	€120,67	€3,19	€120,67	€123,57	€3,19	€121,90
PA BOLZANO	€40,24	€0,97	€10,92	€0,00	€0,00	€0,00	€40,24	€0,97	€10,92
PA TRENTO	€36,56	€0,99	€13,94	€0,00	€0,00	€0,00	€36,56	€0,99	€13,94
PIEMONTE	€21,20	€1,66	€14,20	€127,60	€3,19	€127,60	€21,20	€1,66	€14,20
PUGLIA	€28,67	€0,94	€7,54	€25,29	€3,30	€25,29	€28,62	€0,95	€7,62
SARDEGNA	€34,24	€0,98	€9,85	€10,80	€3,19	€10,80	€32,22	€1,00	€9,88
SICILIA	€34,90	€0,97	€8,98	€0,00	€0,00	€0,00	€34,90	€0,97	€8,98
TOSCANA	€12,15	€0,92	€7,74	€51,42	€3,30	€51,42	€12,19	€0,92	€7,77
UMBRIA	€30,39	€1,09	€6,24	€0,00	€0,00	€0,00	€30,39	€1,09	€6,24
V.AOSTA	€43,05	€2,10	€8,09	€0,00	€0,00	€0,00	€43,05	€2,10	€8,09
VENETO	€100,31	€2,58	€27,60	€26,97	€2,93	€26,97	€96,70	€2,58	€27,60

ETANERCEPT - Variabilità regionale nell'incidenza (%) del consumo (confezioni) dei farmaci biosimilari (cumulato gen-giu 2025)



Elaborazione AIFA - Ufficio Monitoraggio della Spesa Farmaceutica e Rapporti con le Regioni

ETANERCEPT - Variabilità regionale nell'incidenza (%) del consumo (confezioni) dei farmaci biosimilari (giu 2025)



Elaborazione AIFA - Ufficio Monitoraggio della Spesa Farmaceutica e Rapporti con le Regioni



ETANERCEPT - Tabella di sintesi dell'incidenza (%) regionale nel consumo (confezioni) di farmaci biosimilari ed analisi del prezzo medio

Regione	Biosimilare: inc. % nel periodo gen-giu 2025	Biosimilare: inc. % a giu 2025	Biosimilare: prezzo medio per confezione nel periodo gen-giu 2025	Biosimilare: prezzo medio per confezione a giu 2025	Originator: prezzo medio per confezione nel periodo gen-giu 2025	Originator: prezzo medio per confezione a giu 2025	Prezzo medio della molecola (originator + biosimilare) per il periodo gen-giu 2025	Prezzo medio molecola (originator + biosimilare) a giu 2025	Stima del potenziale risparmio per il periodo gen-giu 2025
PA TRENTO	99,5%	100%	€220,62	€211,14	€702,50	€0,00	€222,80	€211,14	€ 0
LAZIO	99,3%	99,2%	€183,19	€197,43	€464,58	€522,37	€185,05	€200,08	€ 0
SICILIA	98,5%	98,9%	€220,24	€215,55	€492,01	€614,69	€224,28	€220,06	€ 0
PA BOLZANO	98,5%	100%	€211,57	€227,93	€585,42	€0,00	€217,17	€227,93	€ 0
TOSCANA	97,2%	97,8%	€199,33	€200,28	€471,09	€539,33	€206,99	€207,63	€ 0
V.AOSTA	95,2%	100%	€175,41	€186,08	€702,49	€0,00	€200,51	€186,08	€ 0
ABRUZZO	94,7%	96%	€303,57	€301,16	€436,24	€418,18	€310,54	€305,88	€ 251.698
PUGLIA	93,7%	94,9%	€202,66	€205,80	€463,50	€471,39	€219,05	€219,28	€ 0
EMILIA	93,6%	94,8%	€231,46	€227,72	€591,54	€623,59	€254,40	€248,15	€ 241.800
FRIULI	93,4%	94,9%	€225,10	€218,90	€618,90	€661,48	€251,06	€241,29	€ 65.766
CAMPANIA	93,4%	96,4%	€194,27	€196,13	€557,15	€567,84	€218,28	€209,44	€ 0
SARDEGNA	93%	95,7%	€208,33	€208,76	€561,52	€592,35	€233,18	€225,41	€ 0
VENETO	92,6%	92,6%	€175,95	€183,46	€502,39	€499,33	€200,20	€206,74	€ 0
BASILICATA	92,4%	90,9%	€188,06	€185,76	€600,05	€643,96	€219,31	€227,63	€ 0
ITALIA	92,1%	93,7%	€208,66	€211,04	€544,14	€550,56	€235,00	€232,36	€ 2.170.954
UMBRIA	91,1%	91,1%	€225,25	€221,78	€585,57	€565,20	€257,40	€252,28	€ 70.290
PIEMONTE	89,5%	89,5%	€170,39	€177,76	€495,66	€497,40	€204,52	€211,20	€ 0
MARCHE	86,4%	87,5%	€203,95	€208,37	€499,01	€488,51	€244,22	€243,49	€ 34.970
MOLISE	86,3%	96%	€190,36	€183,64	€702,50	€702,50	€260,76	€204,40	€ 11.618
LIGURIA	85,3%	91%	€232,02	€228,37	€586,07	€606,33	€284,17	€262,46	€ 157.544
LOMBARDIA	81,7%	87,7%	€237,76	€234,58	€575,56	€572,55	€299,70	€276,24	€ 902.904
CALABRIA	66,9%	66,2%	€248,78	€235,21	€544,12	€532,92	€346,49	€335,70	€ 434.364




ETANERCEPT - Scostamento assoluto rispetto al prezzo medio Italia

Regione	Biosimilare: scostamento Vs prezzo medio Italia (gen-giu 2025)	Biosimilare: scostamento Vs prezzo medio Italia (giu 2025)	Originator: scostamento Vs prezzo medio Italia (gen-giu 2025)	Originator: scostamento Vs prezzo medio Italia (giu 2025)	Molecola (originator + biosimilare): scostamento Vs prezzo medio Italia (gen-giu 2025)	Molecola (originator + biosimilare): scostamento Vs prezzo medio Italia (giu 2025)
PA TRENTO	€11,97	€0,09	€158,36	€-550,56	€-12,20	€-21,23
LAZIO	€-25,46	€-13,61	€-79,56	€-28,19	€-49,95	€-32,28
SICILIA	€11,59	€4,51	€-52,13	€64,12	€-10,73	€-12,30
PA BOLZANO	€2,92	€16,89	€41,28	€-550,56	€-17,83	€-4,43
TOSCANA	€-9,32	€-10,76	€-73,05	€-11,23	€-28,01	€-24,74
V.AOSTA	€-33,25	€-24,96	€158,36	€-550,56	€-34,50	€-46,28
ABRUZZO	€94,92	€90,12	€-107,90	€-132,39	€75,54	€73,52
PUGLIA	€-5,99	€-5,24	€-80,64	€-79,18	€-15,95	€-13,08
EMILIA	€22,81	€16,68	€47,40	€73,03	€19,40	€15,78
FRIULI	€16,44	€7,86	€74,76	€110,92	€16,06	€8,93
CAMPANIA	€-14,38	€-14,91	€13,01	€17,28	€-16,72	€-22,93
SARDEGNA	€-0,33	€-2,28	€17,38	€41,79	€-1,82	€-6,95
VENETO	€-32,71	€-27,58	€-41,75	€-51,23	€-34,80	€-25,62
BASILICATA	€-20,60	€-25,28	€55,91	€93,39	€-15,70	€-4,73
ITALIA	€0,00	€0,00	€0,00	€0,00	€0,00	€0,00
UMBRIA	€16,60	€10,74	€41,43	€14,64	€22,40	€19,92
PIEMONTE	€-38,27	€-33,28	€-48,47	€-53,16	€-30,48	€-21,16
MARCHE	€-4,70	€-2,67	€-45,13	€-62,05	€9,21	€11,13
MOLISE	€-18,30	€-27,40	€158,36	€151,93	€25,76	€-27,96
LIGURIA	€23,36	€17,33	€41,94	€55,77	€49,17	€30,10
LOMBARDIA	€29,11	€23,54	€31,42	€21,99	€64,70	€43,88
CALABRIA	€40,13	€24,17	€-0,02	€-17,65	€111,49	€103,34

ETANERCEPT - BIOSIMILARE

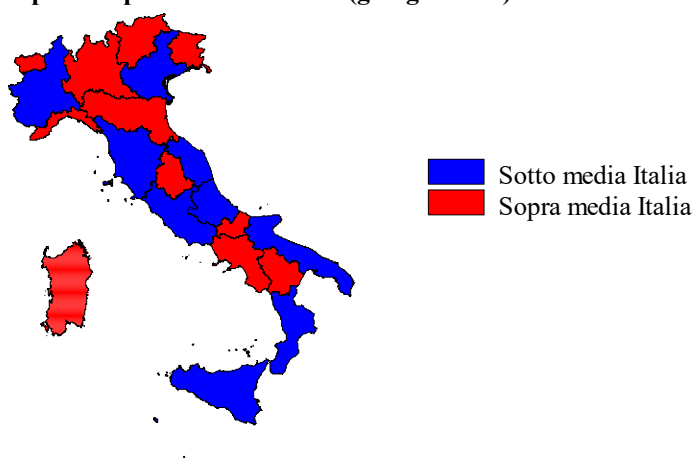
Scostamento rispetto al prezzo medio Italia (gen-giu 2025)



Fonte: AIFA

ETANERCEPT - ORIGINATOR

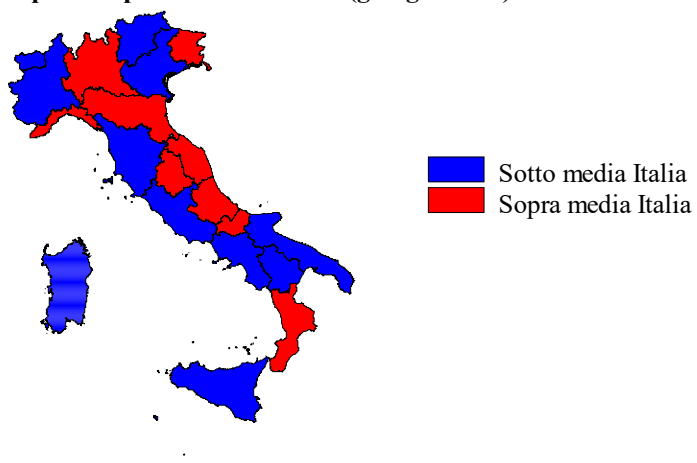
Scostamento rispetto al prezzo medio Italia (gen-giu 2025)



Fonte: AIFA

ETANERCEPT - ORIGINATOR+BIOSIMILARE

Scostamento rispetto al prezzo medio Italia (gen-giu 2025)



Fonte: AIFA



ETANERCEPT - Costo medio valutato per confezione, DDD, unità posologica (gen-giu 2025)

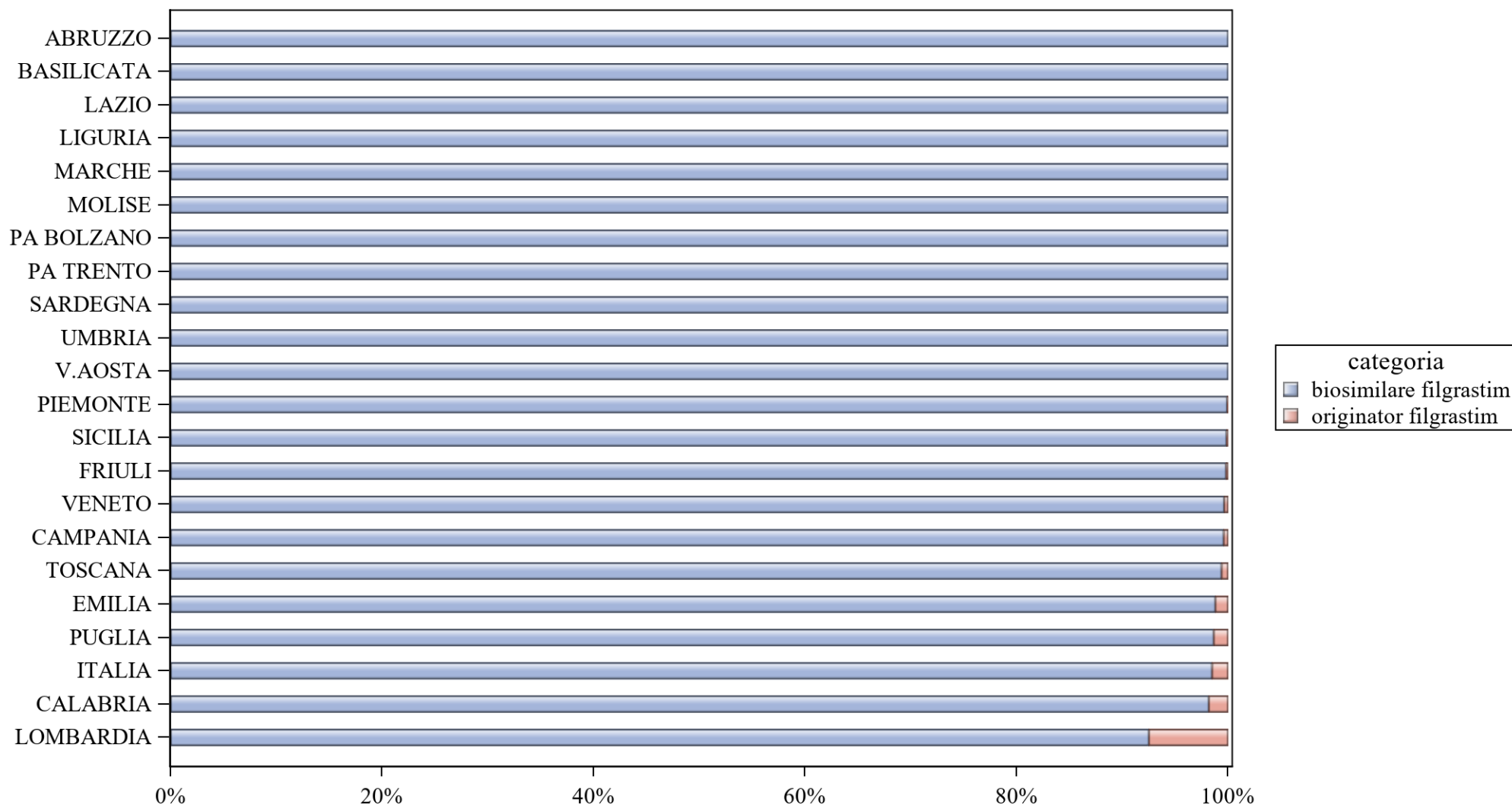
Regione	Biosimilare: prezzo medio per confezione valutato sul periodo gen-giu 2025	Biosimilare: costo medio per DDD valutato sul periodo gen-giu 2025	Biosimilare: costo medio per unità posologica valutato sul periodo gen-giu 2025	Originator: prezzo medio per confezione valutato sul periodo gen-giu 2025	Originator: costo medio per DDD valutato sul periodo gen-giu 2025	Originator: costo medio per unità posologica valutato sul periodo gen-giu 2025	Originator+biosimilare: prezzo medio per confezione valutato sul periodo gen-giu 2025	Originator+biosimilare: costo medio per DDD valutato sul periodo gen-giu 2025	Originator+biosimilare: costo medio per unità posologica valutato sul periodo gen-giu 2025
ABRUZZO	€303,57	€10,70	€75,89	€436,24	€24,56	€109,06	€310,54	€11,17	€77,64
BASILICATA	€188,06	€6,64	€47,01	€600,05	€24,65	€150,01	€219,31	€7,82	€54,83
CALABRIA	€248,78	€8,79	€62,20	€544,12	€21,03	€136,03	€346,49	€12,60	€86,62
CAMPANIA	€194,27	€6,89	€48,57	€557,15	€24,44	€139,29	€218,28	€7,85	€54,57
EMILIA	€231,46	€8,21	€57,87	€591,54	€24,59	€147,89	€254,40	€9,11	€63,60
FRIULI	€225,10	€8,01	€56,27	€618,90	€24,58	€154,72	€251,06	€8,99	€62,77
ITALIA	€208,66	€7,45	€52,16	€544,14	€22,83	€136,03	€235,00	€8,49	€58,75
LAZIO	€183,19	€6,53	€45,80	€464,58	€20,53	€116,14	€185,05	€6,61	€46,26
LIGURIA	€232,02	€8,20	€58,00	€586,07	€24,59	€146,52	€284,17	€10,28	€71,04
LOMBARDIA	€237,76	€8,40	€59,44	€575,56	€22,60	€143,89	€299,70	€10,79	€74,93
MARCHE	€203,95	€7,18	€50,99	€499,01	€23,34	€124,75	€244,22	€8,90	€61,05
MOLISE	€190,36	€6,74	€47,59	€702,50	€24,59	€175,62	€260,76	€9,22	€65,19
PA BOLZANO	€211,57	€8,19	€52,89	€585,42	€24,59	€146,35	€217,17	€8,42	€54,29
PA TRENTO	€220,62	€8,17	€55,16	€702,50	€24,59	€175,62	€222,80	€8,24	€55,70
PIEMONTE	€170,39	€6,04	€42,60	€495,66	€24,05	€123,92	€204,52	€7,46	€51,13
PUGLIA	€202,66	€7,13	€50,67	€463,50	€20,56	€115,88	€219,05	€7,81	€54,76
SARDEGNA	€208,33	€7,42	€52,08	€561,52	€22,15	€140,38	€233,18	€8,36	€58,30
SICILIA	€220,24	€7,79	€55,06	€492,01	€24,58	€123,00	€224,28	€7,97	€56,07
TOSCANA	€199,33	€7,17	€49,83	€471,09	€22,56	€117,77	€206,99	€7,49	€51,75
UMBRIA	€225,25	€8,00	€56,31	€585,57	€22,66	€146,39	€257,40	€9,21	€64,35
V.AOSTA	€175,41	€6,14	€43,85	€702,49	€24,59	€175,62	€200,51	€7,02	€50,13
VENETO	€175,95	€6,63	€43,99	€502,39	€21,73	€125,60	€200,20	€7,61	€50,05



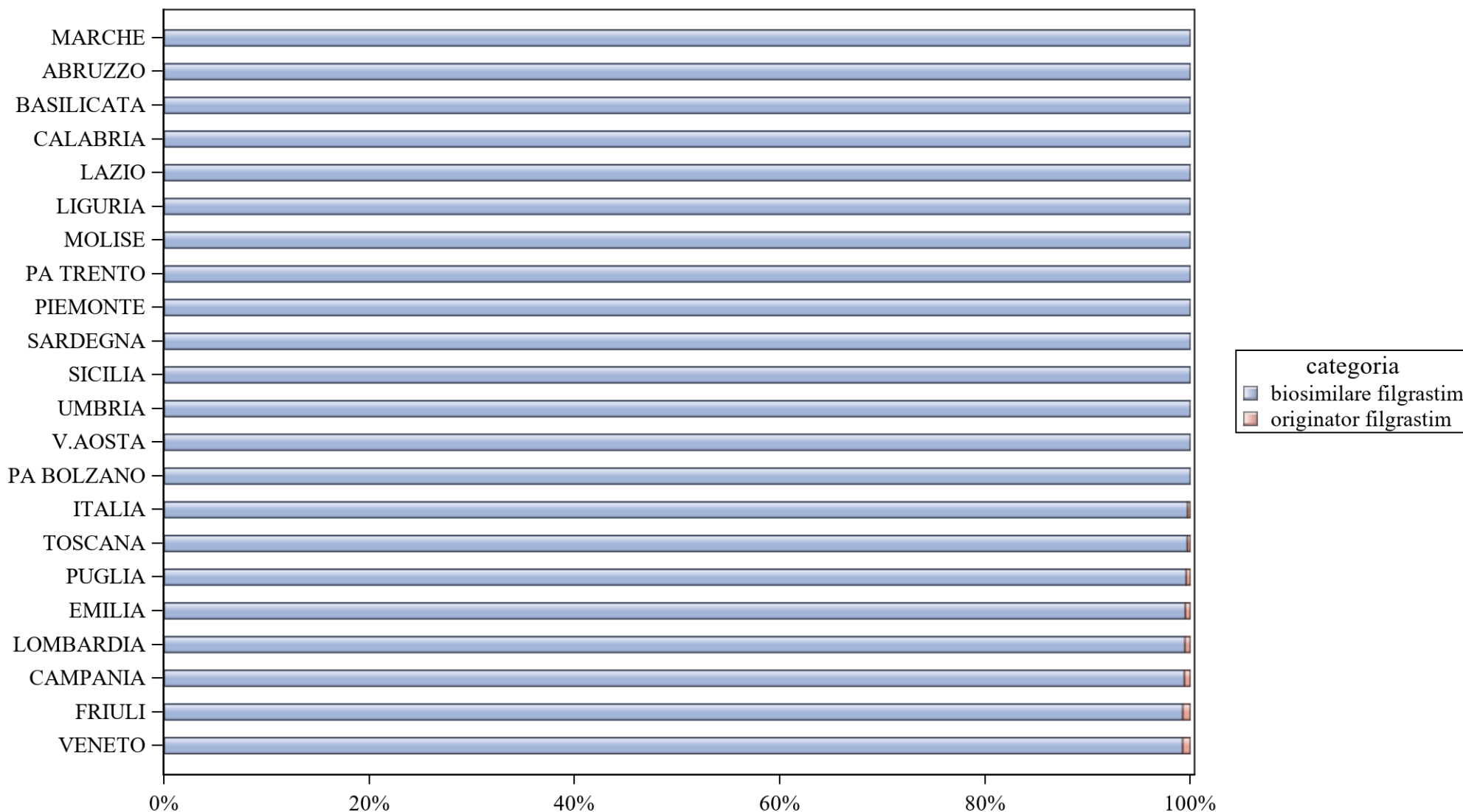
ETANERCEPT - Costo medio valutato per confezione, DDD, unità posologica (giu 2025)

Regione	Biosimilare: prezzo medio per confezione valutato nel mese di giu 2025	Biosimilare: costo medio per DDD valutato nel mese di giu 2025	Biosimilare: costo medio per unità posologica valutato nel mese di giu 2025	Originator: prezzo medio per confezione valutato nel mese di giu 2025	Originator: costo medio per DDD valutato nel mese di giu 2025	Originator: costo medio per unità posologica valutato nel mese di giu 2025	Originator+biosimilare: prezzo medio per confezione valutato nel mese di giu 2025	Originator+biosimilare: costo medio per DDD valutato nel mese di giu 2025	Originator+biosimilare: costo medio per unità posologica valutato nel mese di giu 2025
ABRUZZO	€301,16	€10,59	€75,29	€418,18	€24,56	€104,54	€305,88	€10,93	€76,47
BASILICATA	€185,76	€6,65	€46,44	€643,96	€24,59	€160,99	€227,63	€8,20	€56,91
CALABRIA	€235,21	€8,24	€58,80	€532,92	€20,95	€133,23	€335,70	€12,21	€83,93
CAMPANIA	€196,13	€6,92	€49,03	€567,84	€23,37	€141,96	€209,44	€7,42	€52,36
EMILIA	€227,72	€8,03	€56,93	€623,59	€24,59	€155,90	€248,15	€8,80	€62,04
FRIULI	€218,90	€7,75	€54,73	€661,48	€24,59	€165,37	€241,29	€8,56	€60,32
ITALIA	€211,04	€7,47	€52,76	€550,56	€22,87	€137,64	€232,36	€8,30	€58,09
LAZIO	€197,43	€6,93	€49,36	€522,37	€23,77	€130,59	€200,08	€7,03	€50,02
LIGURIA	€228,37	€8,09	€57,09	€606,33	€24,59	€151,58	€262,46	€9,41	€65,61
LOMBARDIA	€234,58	€8,25	€58,65	€572,55	€22,66	€143,14	€276,24	€9,86	€69,06
MARCHE	€208,37	€7,34	€52,09	€488,51	€23,34	€122,13	€243,49	€8,87	€60,87
MOLISE	€183,64	€6,50	€45,91	€702,50	€24,59	€175,62	€204,40	€7,23	€51,10
PA BOLZANO	€227,93	€8,14	€56,98	€0,00	€0,00	€0,00	€227,93	€8,14	€56,98
PA TRENTO	€211,14	€8,16	€52,78	€0,00	€0,00	€0,00	€211,14	€8,16	€52,78
PIEMONTE	€177,76	€6,27	€44,44	€497,40	€24,58	€124,35	€211,20	€7,68	€52,80
PUGLIA	€205,80	€7,21	€51,45	€471,39	€20,59	€117,85	€219,28	€7,76	€54,82
SARDEGNA	€208,76	€7,37	€52,19	€592,35	€22,71	€148,09	€225,41	€7,98	€56,35
SICILIA	€215,55	€7,70	€53,89	€614,69	€24,59	€153,67	€220,06	€7,87	€55,01
TOSCANA	€200,28	€7,16	€50,07	€539,33	€22,49	€134,83	€207,63	€7,45	€51,91
UMBRIA	€221,78	€7,88	€55,45	€565,20	€22,06	€141,30	€252,28	€9,03	€63,07
V.AOSTA	€186,08	€6,51	€46,52	€0,00	€0,00	€0,00	€186,08	€6,51	€46,52
VENETO	€183,46	€6,70	€45,86	€499,33	€21,99	€124,83	€206,74	€7,64	€51,68

FILGRASTIM - Variabilità regionale nell'incidenza (%) del consumo (confezioni) dei farmaci biosimilari (cumulato gen-giu 2025)



Elaborazione AIFA - Ufficio Monitoraggio della Spesa Farmaceutica e Rapporti con le Regioni

FILGRASTIM - Variabilità regionale nell'incidenza (%) del consumo (confezioni) dei farmaci biosimilari (giu 2025)

Elaborazione AIFA - Ufficio Monitoraggio della Spesa Farmaceutica e Rapporti con le Regioni



FILGRASTIM - Tabella di sintesi dell'incidenza (%) regionale nel consumo (confezioni) di farmaci biosimilari ed analisi del prezzo medio

Regione	Biosimilare: inc. % nel periodo gen-giu 2025	Biosimilare: inc. % a giu 2025	Biosimilare: prezzo medio per confezione nel periodo gen-giu 2025	Biosimilare: prezzo medio per confezione a giu 2025	Originator: prezzo medio per confezione nel periodo gen-giu 2025	Originator: prezzo medio per confezione a giu 2025	Prezzo medio della molecola (originator + biosimilare) per il periodo gen-giu 2025	Prezzo medio molecola (originator + biosimilare) a giu 2025	Stima del potenziale risparmio per il periodo gen-giu 2025
UMBRIA	100%	100%	€4,48	€4,63	€0,00	€0,00	€4,48	€4,63	€ 0
SARDEGNA	100%	100%	€4,40	€4,58	€0,00	€0,00	€4,40	€4,58	€ 0
V.AOSTA	100%	100%	€4,73	€4,74	€0,00	€0,00	€4,73	€4,74	€ 0
PA TRENTO	100%	100%	€4,29	€4,29	€0,00	€0,00	€4,29	€4,29	€ 0
PA BOLZANO	100%	100%	€4,29	€4,29	€0,00	€0,00	€4,29	€4,29	€ 0
MOLISE	100%	100%	€5,04	€4,91	€0,00	€0,00	€5,04	€4,91	€ 0
MARCHE	100%	100%	€5,90	€5,91	€0,00	€0,00	€5,90	€5,91	€ 0
LAZIO	100%	100%	€5,17	€5,19	€0,00	€0,00	€5,17	€5,19	€ 0
LIGURIA	100%	100%	€4,39	€4,52	€0,00	€0,00	€4,39	€4,52	€ 0
BASILICATA	100%	100%	€4,40	€4,46	€0,00	€0,00	€4,40	€4,46	€ 0
ABRUZZO	100%	100%	€4,74	€4,76	€0,00	€0,00	€4,74	€4,76	€ 0
PIEMONTE	99,9%	100%	€4,78	€4,76	€44,00	€0,00	€4,81	€4,76	€ 0
SICILIA	99,9%	100%	€6,06	€6,04	€39,97	€0,00	€6,10	€6,04	€ 0
FRIULI	99,8%	99,3%	€6,00	€8,40	€85,28	€85,28	€6,14	€8,97	€ 0
VENETO	99,6%	99,2%	€5,86	€5,84	€83,53	€85,28	€6,14	€6,44	€ 0
CAMPANIA	99,6%	99,4%	€6,28	€6,60	€42,14	€39,60	€6,43	€6,80	€ 11.052
TOSCANA	99,4%	99,7%	€4,12	€4,10	€85,28	€85,28	€4,61	€4,34	€ 0
EMILIA	98,8%	99,5%	€5,49	€5,61	€85,28	€85,28	€6,45	€6,01	€ 14.263
PUGLIA	98,7%	99,6%	€4,40	€4,39	€71,50	€71,50	€5,30	€4,67	€ 0
ITALIA	98,5%	99,7%	€5,42	€5,58	€58,17	€68,38	€6,22	€5,75	€ 414.004
CALABRIA	98,2%	100%	€6,59	€6,72	€55,15	€0,00	€7,47	€6,72	€ 16.233
LOMBARDIA	92,5%	99,5%	€6,18	€6,33	€53,91	€53,90	€9,75	€6,58	€ 372.456




FILGRASTIM - Scostamento assoluto rispetto al prezzo medio Italia

Regione	Biosimilare: scostamento Vs prezzo medio Italia (gen-giu 2025)	Biosimilare: scostamento Vs prezzo medio Italia (giu 2025)	Originator: scostamento Vs prezzo medio Italia (gen-giu 2025)	Originator: scostamento Vs prezzo medio Italia (giu 2025)	Molecola (originator + biosimilare): scostamento Vs prezzo medio Italia (gen-giu 2025)	Molecola (originator + biosimilare): scostamento Vs prezzo medio Italia (giu 2025)
UMBRIA	€-0,94	€-0,94	€-58,17	€-68,38	€-1,73	€-1,12
SARDEGNA	€-1,02	€-0,99	€-58,17	€-68,38	€-1,82	€-1,17
V.AOSTA	€-0,69	€-0,83	€-58,17	€-68,38	€-1,49	€-1,01
PA TRENTO	€-1,13	€-1,28	€-58,17	€-68,38	€-1,92	€-1,46
PA BOLZANO	€-1,13	€-1,29	€-58,17	€-68,38	€-1,93	€-1,46
MOLISE	€-0,38	€-0,67	€-58,17	€-68,38	€-1,17	€-0,84
MARCHE	€0,48	€0,33	€-58,17	€-68,38	€-0,31	€0,16
LAZIO	€-0,25	€-0,39	€-58,17	€-68,38	€-1,04	€-0,56
LIGURIA	€-1,04	€-1,06	€-58,17	€-68,38	€-1,83	€-1,23
BASILICATA	€-1,02	€-1,11	€-58,17	€-68,38	€-1,82	€-1,29
ABRUZZO	€-0,69	€-0,82	€-58,17	€-68,38	€-1,48	€-0,99
PIEMONTE	€-0,64	€-0,81	€-14,17	€-68,38	€-1,40	€-0,99
SICILIA	€0,63	€0,47	€-18,20	€-68,38	€-0,11	€0,29
FRIULI	€0,58	€2,82	€27,11	€16,90	€-0,07	€3,22
VENETO	€0,44	€0,27	€25,37	€16,90	€-0,07	€0,69
CAMPANIA	€0,86	€1,03	€-16,03	€-28,78	€0,21	€1,05
TOSCANA	€-1,30	€-1,47	€27,11	€16,90	€-1,60	€-1,41
EMILIA	€0,07	€0,04	€27,11	€16,90	€0,23	€0,26
PUGLIA	€-1,02	€-1,19	€13,33	€3,12	€-0,92	€-1,08
ITALIA	€0,00	€0,00	€0,00	€0,00	€0,00	€0,00
CALABRIA	€1,17	€1,14	€-3,02	€-68,38	€1,25	€0,97
LOMBARDIA	€0,76	€0,75	€-4,26	€-14,48	€3,53	€0,83

FILGRASTIM - BIOSIMILARE

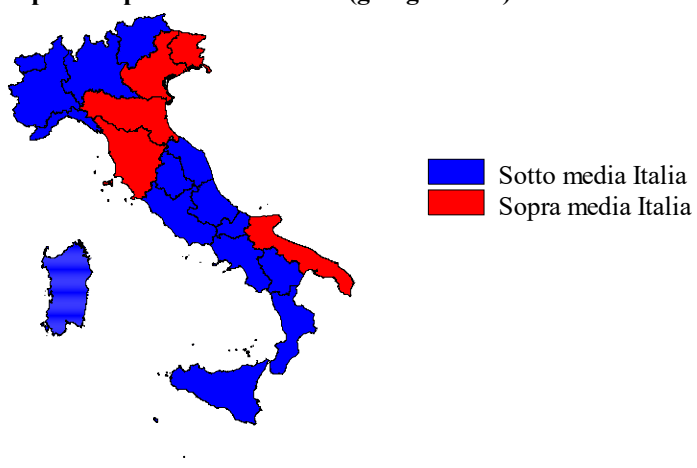
Scostamento rispetto al prezzo medio Italia (gen-giu 2025)



Fonte: AIFA

FILGRASTIM - ORIGINATOR

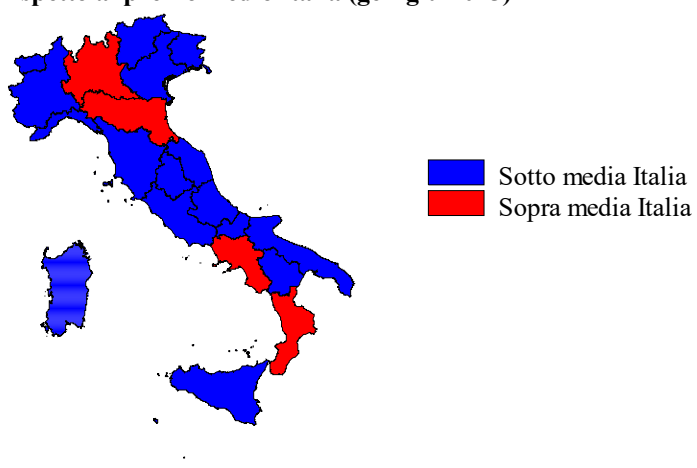
Scostamento rispetto al prezzo medio Italia (gen-giu 2025)



Fonte: AIFA

FILGRASTIM - ORIGINATOR+BIOSIMILARE

Scostamento rispetto al prezzo medio Italia (gen-giu 2025)



Fonte: AIFA



FILGRASTIM - Costo medio valutato per confezione, DDD, unità posologica (gen-giu 2025)

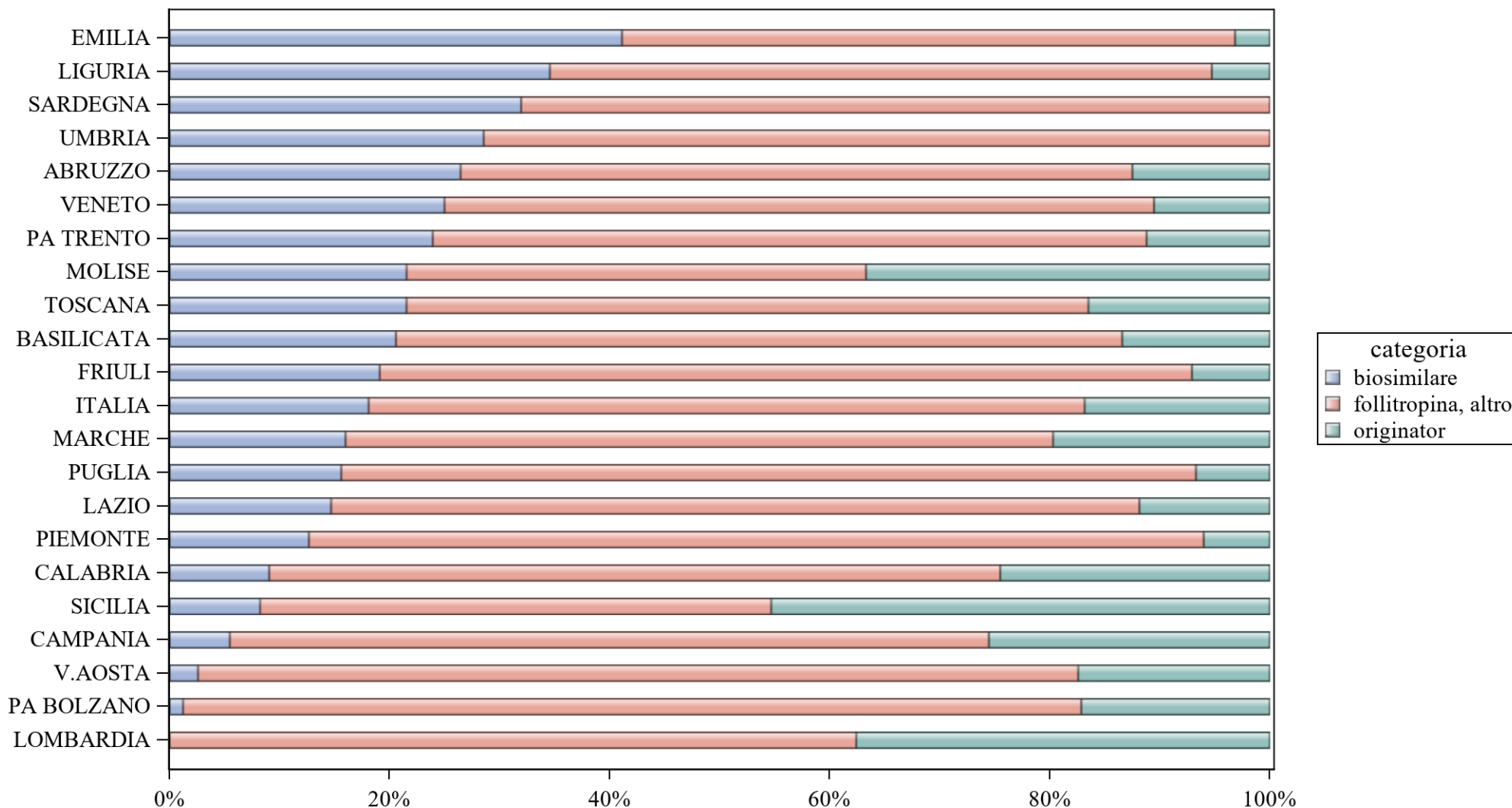
Regione	Biosimilare: prezzo medio per confezione valutato sul periodo gen-giu 2025	Biosimilare: costo medio per DDD valutato sul periodo gen-giu 2025	Biosimilare: costo medio per unità posologica valutato sul periodo gen-giu 2025	Originator: prezzo medio per confezione valutato sul periodo gen-giu 2025	Originator: costo medio per DDD valutato sul periodo gen-giu 2025	Originator: costo medio per unità posologica valutato sul periodo gen-giu 2025	Originator+biosimilare: prezzo medio per confezione valutato sul periodo gen-giu 2025	Originator+biosimilare: costo medio per DDD valutato sul periodo gen-giu 2025	Originator+biosimilare: costo medio per unità posologica valutato sul periodo gen-giu 2025
ABRUZZO	€4,74	€5,41	€4,74	.	.	.	€4,74	€5,41	€4,74
BASILICATA	€4,40	€5,06	€4,40	.	.	.	€4,40	€5,06	€4,40
CALABRIA	€6,59	€7,54	€6,59	€55,15	€64,35	€55,15	€7,47	€8,55	€7,47
CAMPANIA	€6,28	€7,29	€6,28	€42,14	€49,17	€42,14	€6,43	€7,46	€6,43
EMILIA	€5,49	€6,41	€5,49	€85,28	€99,51	€85,28	€6,45	€7,52	€6,45
FRIULI	€6,00	€7,00	€6,00	€85,28	€99,51	€85,28	€6,14	€7,17	€6,14
ITALIA	€5,42	€6,27	€5,42	€58,17	€67,88	€58,17	€6,22	€7,19	€6,22
LAZIO	€5,17	€5,70	€5,17	.	.	.	€5,17	€5,70	€5,17
LIGURIA	€4,39	€5,12	€4,39	.	.	.	€4,39	€5,12	€4,39
LOMBARDIA	€6,18	€7,15	€6,18	€53,91	€62,90	€53,91	€9,75	€11,28	€9,75
MARCHE	€5,90	€6,87	€5,90	.	.	.	€5,90	€6,87	€5,90
MOLISE	€5,04	€5,82	€5,04	.	.	.	€5,04	€5,82	€5,04
PA BOLZANO	€4,29	€5,01	€4,29	.	.	.	€4,29	€5,01	€4,29
PA TRENTO	€4,29	€5,01	€4,29	.	.	.	€4,29	€5,01	€4,29
PIEMONTE	€4,78	€5,58	€4,78	€44,00	€51,34	€44,00	€4,81	€5,62	€4,81
PUGLIA	€4,40	€5,01	€4,40	€71,50	€83,43	€71,50	€5,30	€6,04	€5,30
SARDEGNA	€4,40	€5,13	€4,40	.	.	.	€4,40	€5,13	€4,40
SICILIA	€6,06	€7,05	€6,06	€39,97	€46,64	€39,97	€6,10	€7,10	€6,10
TOSCANA	€4,12	€4,77	€4,12	€85,28	€99,51	€85,28	€4,61	€5,34	€4,61
UMBRIA	€4,48	€5,23	€4,48	.	.	.	€4,48	€5,23	€4,48
V.AOSTA	€4,73	€5,52	€4,73	.	.	.	€4,73	€5,52	€4,73
VENETO	€5,86	€6,84	€5,86	€83,53	€97,47	€83,53	€6,14	€7,17	€6,14



FILGRASTIM - Costo medio valutato per confezione, DDD, unità posologica (giu 2025)

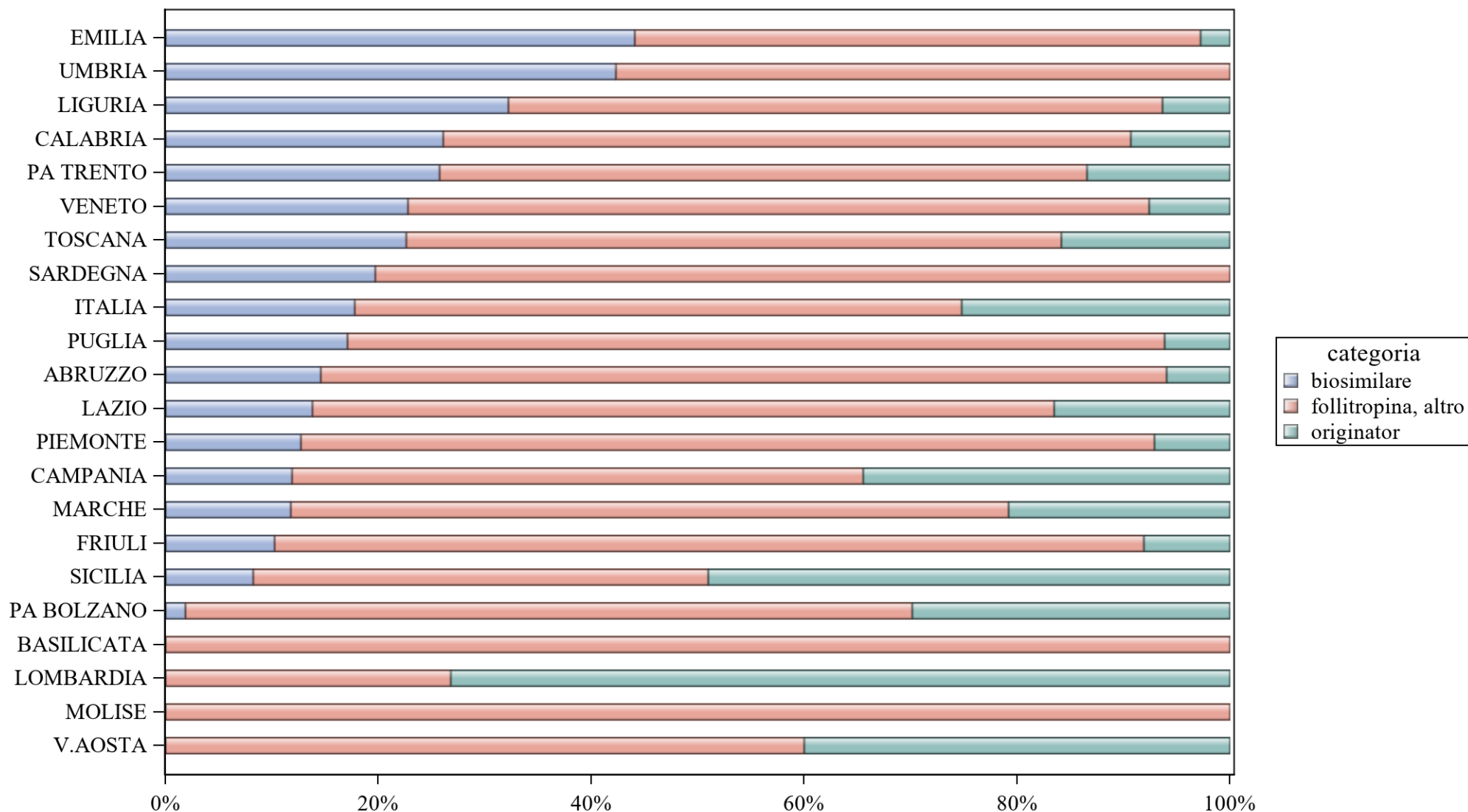
Regione	Biosimilare: prezzo medio per confezione valutato nel mese di giu 2025	Biosimilare: costo medio per DDD valutato nel mese di giu 2025	Biosimilare: costo medio per unità posologica valutato nel mese di giu 2025	Originator: prezzo medio per confezione valutato nel mese di giu 2025	Originator: costo medio per DDD valutato nel mese di giu 2025	Originator: costo medio per unità posologica valutato nel mese di giu 2025	Originator+biosimilare: prezzo medio per confezione valutato nel mese di giu 2025	Originator+biosimilare: costo medio per DDD valutato nel mese di giu 2025	Originator+biosimilare: costo medio per unità posologica valutato nel mese di giu 2025
ABRUZZO	€4,76	€5,48	€4,76	€0,00	€0,00	€0,00	€4,76	€5,48	€4,76
BASILICATA	€4,46	€5,01	€4,46	€0,00	€0,00	€0,00	€4,46	€5,01	€4,46
CALABRIA	€6,72	€7,55	€6,72	€0,00	€0,00	€0,00	€6,72	€7,55	€6,72
CAMPANIA	€6,60	€7,69	€6,60	€39,60	€46,21	€39,60	€6,80	€7,91	€6,80
EMILIA	€5,61	€6,55	€5,61	€85,28	€99,51	€85,28	€6,01	€7,01	€6,01
FRIULI	€8,40	€9,80	€8,40	€85,28	€99,51	€85,28	€8,97	€10,47	€8,97
ITALIA	€5,58	€6,44	€5,58	€68,38	€79,79	€68,38	€5,75	€6,64	€5,75
LAZIO	€5,19	€5,60	€5,19	€0,00	€0,00	€0,00	€5,19	€5,60	€5,19
LIGURIA	€4,52	€5,28	€4,52	€0,00	€0,00	€0,00	€4,52	€5,28	€4,52
LOMBARDIA	€6,33	€7,37	€6,33	€53,90	€62,89	€53,90	€6,58	€7,66	€6,58
MARCHE	€5,91	€6,87	€5,91	.	.	.	€5,91	€6,87	€5,91
MOLISE	€4,91	€5,46	€4,91	€0,00	€0,00	€0,00	€4,91	€5,46	€4,91
PA BOLZANO	€4,29	€5,01	€4,29	€0,00	€0,00	€0,00	€4,29	€5,01	€4,29
PA TRENTO	€4,29	€5,01	€4,29	€0,00	€0,00	€0,00	€4,29	€5,01	€4,29
PIEMONTE	€4,76	€5,56	€4,76	€0,00	€0,00	€0,00	€4,76	€5,56	€4,76
PUGLIA	€4,39	€5,01	€4,39	€71,50	€83,43	€71,50	€4,67	€5,33	€4,67
SARDEGNA	€4,58	€5,35	€4,58	.	.	.	€4,58	€5,35	€4,58
SICILIA	€6,04	€7,05	€6,04	€0,00	€0,00	€0,00	€6,04	€7,05	€6,04
TOSCANA	€4,10	€4,75	€4,10	€85,28	€99,51	€85,28	€4,34	€5,03	€4,34
UMBRIA	€4,63	€5,41	€4,63	.	.	.	€4,63	€5,41	€4,63
V.AOSTA	€4,74	€5,53	€4,74	€0,00	€0,00	€0,00	€4,74	€5,53	€4,74
VENETO	€5,84	€6,82	€5,84	€85,28	€99,51	€85,28	€6,44	€7,52	€6,44

FOLLITROPINE - Variabilità regionale nell'incidenza (%) del consumo (confezioni) dei farmaci biosimilari (cumulato gennaio 2025)



Elaborazione AIFA - Ufficio Monitoraggio della Spesa Farmaceutica e Rapporti con le Regioni

FOLLITROPINE - Variabilità regionale nell'incidenza (%) del consumo (confezioni) dei farmaci biosimilari (giu 2025)



Elaborazione AIFA - Ufficio Monitoraggio della Spesa Farmaceutica e Rapporti con le Regioni



FOLLITROPINE - Tabella di sintesi dell'incidenza (%) regionale nel consumo (confezioni) di farmaci biosimilari ed analisi del prezzo medio

Regione	Biosimilare: inc. % nel periodo gen-giu 2025	Biosimilare: inc. % a giu 2025	Biosimilare: prezzo medio per confezione nel periodo gen-giu 2025	Biosimilare: prezzo medio per confezione a giu 2025	Originator: prezzo medio per confezione nel periodo gen-giu 2025	Originator: prezzo medio per confezione a giu 2025	Prezzo medio della molecola (originator + biosimilare) per il periodo gen-giu 2025	Prezzo medio molecola (originator + biosimilare) a giu 2025	Stima del potenziale risparmio per il periodo gen-giu 2025
EMILIA	41,1%	44,1%	€57,16	€50,20	€185,34	€192,64	€66,30	€58,59	€ 0
LIGURIA	34,6%	32,2%	€108,70	€116,14	€180,61	€170,10	€118,21	€125,01	€ 0
SARDEGNA	32%	19,7%	€107,87	€62,52	€0,00	€0,00	€107,87	€62,52	€ 0
UMBRIA	28,5%	42,3%	€107,24	€135,16	€0,00	€0,00	€107,24	€135,16	€ 0
ABRUZZO	26,4%	14,6%	€215,12	€189,00	€308,51	€308,51	€245,08	€223,64	€ 103.386
VENETO	25%	22,8%	€155,68	€135,11	€160,43	€157,50	€157,09	€140,71	€ 63.485
PA TRENTO	23,9%	25,7%	€148,96	€157,68	€198,71	€199,35	€164,82	€171,97	€ 13.814
MOLISE	21,5%	0%	€87,93	€0,00	€139,07	€0,00	€120,16	€0,00	€ 0
TOSCANA	21,5%	22,6%	€93,35	€100,26	€168,82	€172,35	€126,08	€129,96	€ 0
BASILICATA	20,6%	0%	€187,64	€0,00	€163,02	€0,00	€177,92	€0,00	€ 14.487
FRIULI	19,1%	10,2%	€127,35	€91,40	€186,25	€198,00	€143,27	€138,43	€ 1.879
ITALIA	18,1%	17,8%	€105,41	€101,69	€176,75	€188,45	€139,80	€152,57	€ 997.817
MARCHE	16%	11,8%	€119,55	€122,20	€237,33	€219,60	€184,56	€184,41	€ 51.660
PUGLIA	15,6%	17,1%	€145,47	€158,03	€225,67	€247,50	€169,59	€181,67	€ 62.901
LAZIO	14,7%	13,8%	€122,94	€119,87	€184,14	€184,14	€150,29	€154,89	€ 58.058
PIEMONTE	12,7%	12,7%	€148,23	€144,20	€154,64	€162,46	€150,29	€150,74	€ 19.765
CALABRIA	9%	26,1%	€161,96	€207,26	€214,48	€82,50	€200,31	€174,43	€ 97.130
SICILIA	8,2%	8,2%	€126,09	€128,70	€131,56	€133,65	€130,72	€132,94	€ 0
CAMPANIA	5,5%	11,9%	€106,15	€122,53	€148,01	€141,90	€140,62	€136,93	€ 5.273
V.AOSTA	2,6%	0%	€184,11	€0,00	€162,06	€168,29	€164,90	€168,29	€ 778
PA BOLZANO	1,2%	1,9%	€116,69	€116,69	€166,32	€166,32	€163,01	€163,40	€ 3.482
LOMBARDIA	0%	0%	€0,00	€0,00	€276,21	€303,08	€276,21	€303,08	€ 501.718




FOLLITROPINE - Scostamento assoluto rispetto al prezzo medio Italia

Regione	Biosimilare: scostamento Vs prezzo medio Italia (gen-giu 2025)	Biosimilare: scostamento Vs prezzo medio Italia (giu 2025)	Originator: scostamento Vs prezzo medio Italia (gen-giu 2025)	Originator: scostamento Vs prezzo medio Italia (giu 2025)	Molecola (originator + biosimilare): scostamento Vs prezzo medio Italia (gen-giu 2025)	Molecola (originator + biosimilare): scostamento Vs prezzo medio Italia (giu 2025)
EMILIA	€-48,25	€-51,49	€8,59	€4,20	€-73,50	€-93,98
LIGURIA	€3,29	€14,45	€3,85	€-18,35	€-21,58	€-27,56
SARDEGNA	€2,46	€-39,16	€-176,75	€-188,45	€-31,93	€-90,04
UMBRIA	€1,83	€33,47	€-176,75	€-188,45	€-32,56	€-17,41
ABRUZZO	€109,72	€87,31	€131,75	€120,06	€105,28	€71,07
VENETO	€50,28	€33,42	€-16,32	€-30,95	€17,29	€-11,86
PA TRENTO	€43,55	€55,99	€21,96	€10,90	€25,03	€19,40
MOLISE	€-17,48	€-101,69	€-37,69	€-188,45	€-19,64	€-152,57
TOSCANA	€-12,06	€-1,43	€-7,93	€-16,09	€-13,72	€-22,61
BASILICATA	€82,23	€-101,69	€-13,73	€-188,45	€38,12	€-152,57
FRIULI	€21,95	€-10,29	€9,49	€9,55	€3,48	€-14,14
ITALIA	€0,00	€0,00	€0,00	€0,00	€0,00	€0,00
MARCHE	€14,14	€20,51	€60,57	€31,15	€44,77	€31,84
PUGLIA	€40,06	€56,34	€48,92	€59,05	€29,80	€29,11
LAZIO	€17,54	€18,19	€7,39	€-4,31	€10,49	€2,32
PIEMONTE	€42,83	€42,51	€-22,12	€-25,98	€10,50	€-1,83
CALABRIA	€56,56	€105,57	€37,73	€-105,95	€60,52	€21,86
SICILIA	€20,68	€27,01	€-45,19	€-54,80	€-9,08	€-19,63
CAMPANIA	€0,74	€20,84	€-28,75	€-46,55	€0,82	€-15,64
V.AOSTA	€78,70	€-101,69	€-14,70	€-20,16	€25,11	€15,72
PA BOLZANO	€11,28	€15,00	€-10,43	€-22,13	€23,21	€10,83
LOMBARDIA	€-105,41	€-101,69	€99,45	€114,64	€136,41	€150,51

FOLLITROPINE - BIOSIMILARE


Scostamento rispetto al prezzo medio Italia (gen-giu 2025)



Fonte: AIFA

FOLLITROPINE - ORIGINATOR


Scostamento rispetto al prezzo medio Italia (gen-giu 2025)



Fonte: AIFA

FOLLITROPINE - ORIGINATOR+BIOSIMILARE

Scostamento rispetto al prezzo medio Italia (gen-giu 2025)



Fonte: AIFA



FOLLITROPINE - Costo medio valutato per confezione, DDD, unità posologica (gen-giu 2025)

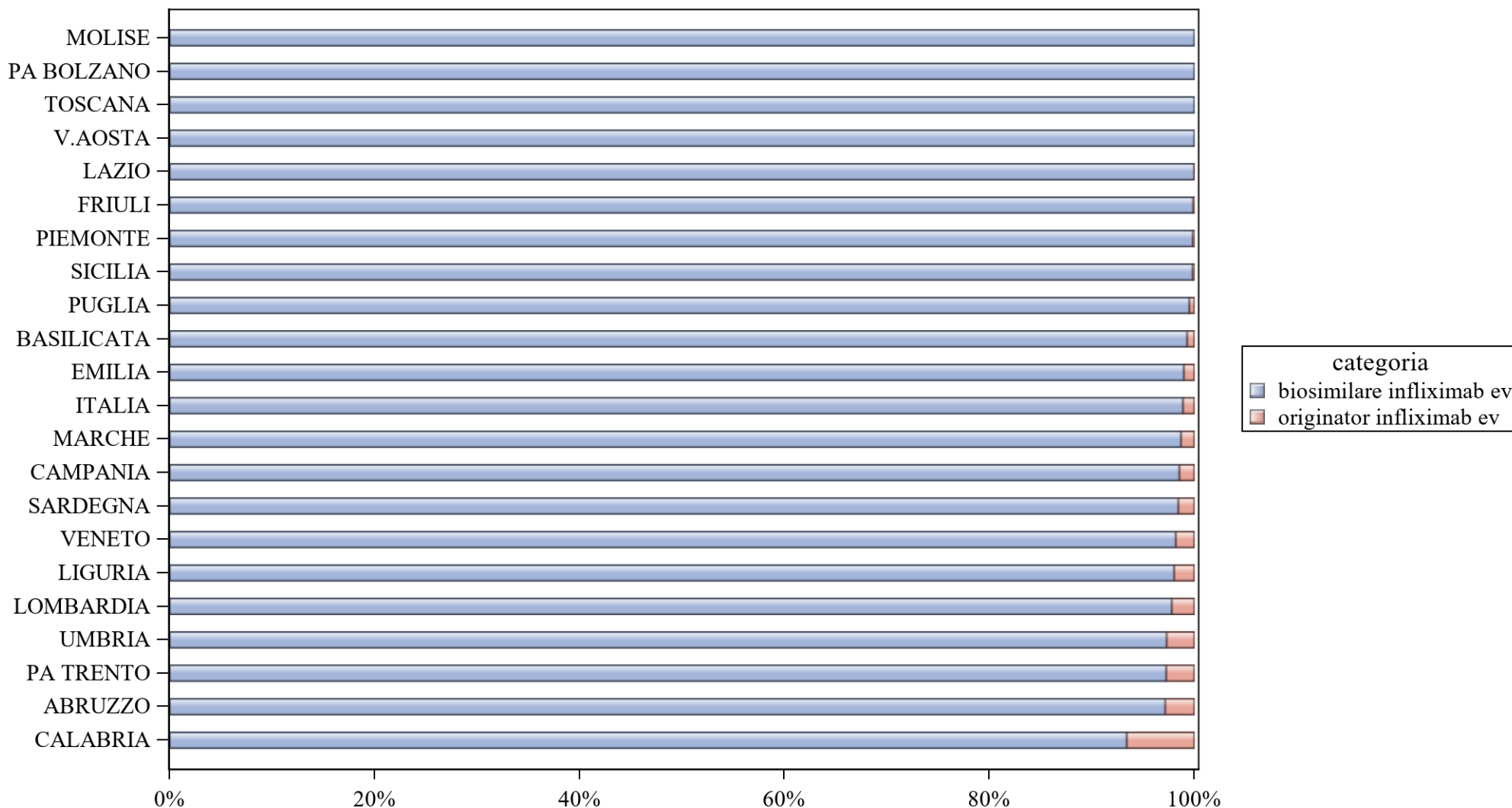
Regione	Biosimilare: prezzo medio per confezione valutato sul periodo gen-giu 2025	Biosimilare: costo medio per DDD valutato sul periodo gen-giu 2025	Biosimilare: costo medio per unità posologica valutato sul periodo gen-giu 2025	Originator: prezzo medio per confezione valutato sul periodo gen-giu 2025	Originator: costo medio per DDD valutato sul periodo gen-giu 2025	Originator: costo medio per unità posologica valutato sul periodo gen-giu 2025	Originator+biosimilare: prezzo medio per confezione valutato sul periodo gen-giu 2025	Originator+biosimilare: costo medio per DDD valutato sul periodo gen-giu 2025	Originator+biosimilare: costo medio per unità posologica valutato sul periodo gen-giu 2025
ABRUZZO	€215,12	€16,38	€18,53	€308,51	€25,71	€22,04	€245,08	€19,19	€19,80
BASILICATA	€187,64	€12,77	€24,66	€163,02	€15,68	€13,36	€177,92	€13,69	€18,89
CALABRIA	€161,96	€13,93	€15,86	€214,48	€19,81	€16,96	€200,31	€18,14	€16,71
CAMPANIA	€106,15	€12,78	€37,69	€148,01	€12,55	€10,81	€140,62	€12,58	€11,94
EMILIA	€57,16	€10,91	€8,99	€185,34	€14,77	€13,07	€66,30	€11,51	€9,59
FRIULI	€127,35	€13,80	€10,13	€186,25	€16,50	€14,12	€143,27	€14,64	€11,25
ITALIA	€105,41	€12,60	€10,76	€176,75	€15,22	€13,07	€139,80	€14,08	€12,06
LAZIO	€122,94	€13,54	€13,33	€184,14	€15,35	€13,15	€150,29	€14,47	€13,23
LIGURIA	€108,70	€13,54	€11,29	€180,61	€15,74	€13,48	€118,21	€13,93	€11,67
LOMBARDIA	.	.	.	€276,21	€25,24	€21,63	€276,21	€25,24	€21,63
MARCHE	€119,55	€14,80	€13,94	€237,33	€21,66	€18,52	€184,56	€19,09	€16,91
MOLISE	€87,93	€13,79	€11,79	€139,07	€14,02	€11,97	€120,16	€13,96	€11,92
PA BOLZANO	€116,69	€11,67	€23,34	€166,32	€13,86	€11,88	€163,01	€13,74	€12,17
PA TRENTO	€148,96	€13,24	€9,80	€198,71	€16,85	€14,44	€164,82	€14,43	€11,18
PIEMONTE	€148,23	€14,27	€9,31	€154,64	€13,49	€11,56	€150,29	€14,00	€9,95
PUGLIA	€145,47	€13,24	€9,88	€225,67	€20,54	€17,60	€169,59	€15,44	€11,99
SARDEGNA	€107,87	€9,38	€5,60	.	.	.	€107,87	€9,38	€5,60
SICILIA	€126,09	€10,52	€6,32	€131,56	€10,96	€9,39	€130,72	€10,89	€8,76
TOSCANA	€93,35	€13,51	€14,15	€168,82	€14,79	€12,66	€126,08	€14,22	€13,24
UMBRIA	€107,24	€12,49	€12,65	.	.	.	€107,24	€12,49	€12,65
V.AOSTA	€184,11	€12,27	€36,82	€162,06	€14,02	€12,02	€164,90	€13,74	€13,31
VENETO	€155,68	€12,64	€10,96	€160,43	€13,86	€11,89	€157,09	€12,98	€11,22



FOLLITROPINE - Costo medio valutato per confezione, DDD, unità posologica (giu 2025)

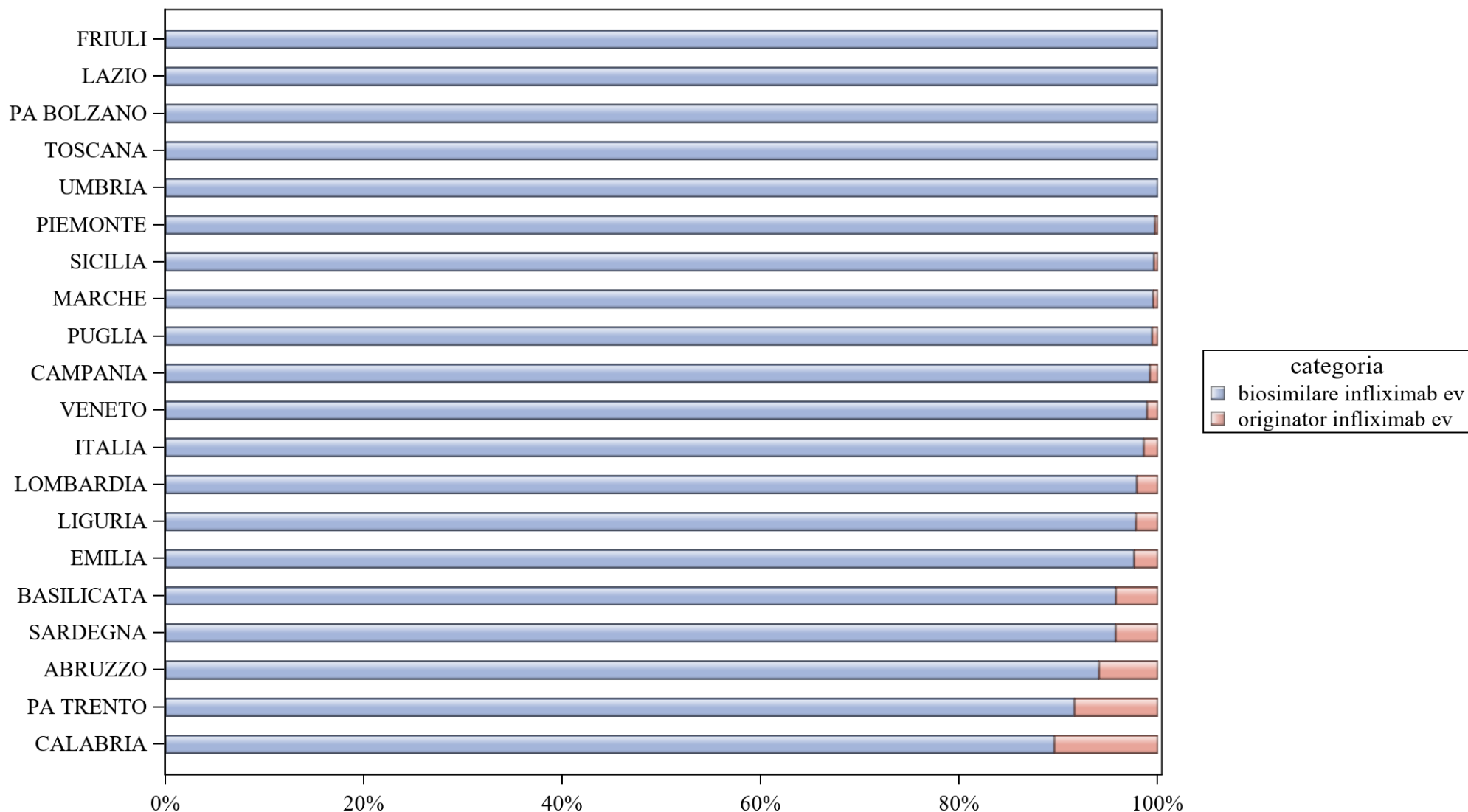
Regione	Biosimilare: prezzo medio per confezione valutato nel mese di giu 2025	Biosimilare: costo medio per DDD valutato nel mese di giu 2025	Biosimilare: costo medio per unità posologica valutato nel mese di giu 2025	Originator: prezzo medio per confezione valutato nel mese di giu 2025	Originator: costo medio per DDD valutato nel mese di giu 2025	Originator: costo medio per unità posologica valutato nel mese di giu 2025	Originator+biosimilare: prezzo medio per confezione valutato nel mese di giu 2025	Originator+biosimilare: costo medio per DDD valutato nel mese di giu 2025	Originator+biosimilare: costo medio per unità posologica valutato nel mese di giu 2025
ABRUZZO	€189,00	€16,88	€18,86	€308,51	€25,71	€22,04	€223,64	€19,57	€20,01
BASILICATA	€0,00	€0,00	€0,00	€0,00	€0,00	€0,00	.	.	.
CALABRIA	€207,26	€15,01	€22,63	€82,50	€20,63	€16,50	€174,43	€15,54	€21,63
CAMPANIA	€122,53	€12,55	€38,59	€141,90	€12,38	€10,59	€136,93	€12,41	€12,70
EMILIA	€50,20	€10,59	€9,39	€192,64	€14,77	€13,27	€58,59	€11,21	€9,96
FRIULI	€91,40	€13,26	€10,69	€198,00	€16,50	€14,14	€138,43	€15,13	€12,64
ITALIA	€101,69	€12,29	€10,70	€188,45	€15,94	€13,67	€152,57	€14,73	€12,70
LAZIO	€119,87	€14,15	€12,98	€184,14	€15,35	€13,15	€154,89	€14,90	€13,09
LIGURIA	€116,14	€13,09	€11,76	€170,10	€15,15	€12,97	€125,01	€13,50	€12,01
LOMBARDIA	€0,00	€0,00	€0,00	€303,08	€25,26	€21,65	€303,08	€25,26	€21,65
MARCHE	€122,20	€15,62	€14,97	€219,60	€22,28	€18,99	€184,41	€20,21	€17,84
MOLISE	€0,00	€0,00	€0,00	€0,00	€0,00	€0,00	.	.	.
PA BOLZANO	€116,69	€11,67	€23,34	€166,32	€13,86	€11,88	€163,40	€13,75	€12,13
PA TRENTO	€157,68	€13,53	€9,07	€199,35	€16,85	€14,44	€171,97	€14,68	€10,64
PIEMONTE	€144,20	€14,45	€9,13	€162,46	€14,02	€12,02	€150,74	€14,28	€10,06
PUGLIA	€158,03	€12,77	€12,19	€247,50	€20,63	€17,68	€181,67	€14,80	€13,73
SARDEGNA	€62,52	€5,63	€3,31	€0,00	€0,00	€0,00	€62,52	€5,63	€3,31
SICILIA	€128,70	€10,73	€6,44	€133,65	€11,14	€9,55	€132,94	€11,08	€8,94
TOSCANA	€100,26	€13,62	€13,90	€172,35	€14,79	€12,66	€129,96	€14,23	€13,19
UMBRIA	€135,16	€12,49	€13,22	€0,00	€0,00	€0,00	€135,16	€12,49	€13,22
V.AOSTA	€0,00	€0,00	€0,00	€168,29	€14,02	€12,02	€168,29	€14,02	€12,02
VENETO	€135,11	€12,79	€9,24	€157,50	€13,86	€11,87	€140,71	€13,08	€9,85

INFLIXIMAB (ev) - Variabilità regionale nell'incidenza (%) del consumo (confezioni) dei farmaci biosimilari (cumulato gennaio 2025)



Elaborazione AIFA - Ufficio Monitoraggio della Spesa Farmaceutica e Rapporti con le Regioni

INFLIXIMAB (ev) - Variabilità regionale nell'incidenza (%) del consumo (confezioni) dei farmaci biosimilari (giu 2025)



Elaborazione AIFA - Ufficio Monitoraggio della Spesa Farmaceutica e Rapporti con le Regioni



INFLIXIMAB (ev) - Tabella di sintesi dell'incidenza (%) regionale nel consumo (confezioni) di farmaci biosimilari ed analisi del prezzo medio

Regione	Biosimilare: inc. % nel periodo gen-giu 2025	Biosimilare: inc. % a giu 2025	Biosimilare: prezzo medio per confezione nel periodo gen-giu 2025	Biosimilare: prezzo medio per confezione a giu 2025	Originator: prezzo medio per confezione nel periodo gen-giu 2025	Originator: prezzo medio per confezione a giu 2025	Prezzo medio della molecola (originator + biosimilare) per il periodo gen-giu 2025	Prezzo medio molecola (originator + biosimilare) a giu 2025	Stima del potenziale risparmio per il periodo gen-giu 2025
TOSCANA	100%	100%	€57,64	€57,59	€0,00	€0,00	€57,64	€57,59	€ 0
V.AOSTA	100%	0%	€59,95	€0,00	€0,00	€0,00	€59,95	€0,00	€ 0
PA BOLZANO	100%	100%	€60,49	€60,49	€0,00	€0,00	€60,49	€60,49	€ 0
MOLISE	100%	0%	€55,00	€0,00	€0,00	€0,00	€55,00	€0,00	€ 0
LAZIO	100%	100%	€63,17	€64,87	€288,89	€0,00	€63,22	€64,87	€ 0
FRIULI	99,9%	100%	€58,16	€57,59	€288,89	€0,00	€58,44	€57,59	€ 0
PIEMONTE	99,8%	99,7%	€58,46	€58,12	€288,89	€288,89	€58,82	€58,79	€ 0
SICILIA	99,8%	99,6%	€62,03	€61,32	€288,89	€288,89	€62,41	€62,19	€ 0
PUGLIA	99,5%	99,4%	€59,97	€60,00	€288,89	€288,89	€61,11	€61,31	€ 0
BASILICATA	99,3%	95,8%	€59,39	€64,81	€288,89	€288,89	€61,02	€74,28	€ 0
EMILIA	99%	97,6%	€61,17	€59,50	€288,89	€288,89	€63,52	€64,97	€ 0
ITALIA	98,9%	98,6%	€61,03	€60,62	€288,89	€288,89	€63,57	€63,84	€ 245.774
MARCHE	98,7%	99,5%	€62,42	€60,59	€288,89	€288,89	€65,38	€61,63	€ 8.865
CAMPANIA	98,5%	99,2%	€57,85	€57,96	€288,89	€288,89	€61,24	€59,79	€ 0
SARDEGNA	98,4%	95,8%	€59,39	€58,89	€288,89	€288,89	€62,99	€68,65	€ 0
VENETO	98,2%	98,9%	€59,10	€58,31	€288,89	€288,89	€63,27	€60,80	€ 0
LIGURIA	98%	97,8%	€60,61	€60,49	€288,89	€288,89	€65,12	€65,52	€ 2.586
LOMBARDIA	97,8%	97,9%	€64,70	€64,43	€288,89	€288,89	€69,66	€69,17	€ 149.913
UMBRIA	97,3%	100%	€63,36	€61,88	€288,89	€0,00	€69,48	€61,88	€ 11.766
PA TRENTO	97,3%	91,6%	€60,49	€60,49	€288,89	€288,89	€66,77	€79,67	€ 7.553
ABRUZZO	97,1%	94,1%	€68,35	€57,12	€288,89	€288,89	€74,64	€70,84	€ 39.981
CALABRIA	93,4%	89,6%	€60,32	€60,13	€288,89	€288,89	€75,42	€83,97	€ 25.109




INFLIXIMAB (ev) - Scostamento assoluto rispetto al prezzo medio Italia

Regione	Biosimilare: scostamento Vs prezzo medio Italia (gen-giu 2025)	Biosimilare: scostamento Vs prezzo medio Italia (giu 2025)	Originator: scostamento Vs prezzo medio Italia (gen-giu 2025)	Originator: scostamento Vs prezzo medio Italia (giu 2025)	Molecola (originator + biosimilare): scostamento Vs prezzo medio Italia (gen-giu 2025)	Molecola (originator + biosimilare): scostamento Vs prezzo medio Italia (giu 2025)
TOSCANA	€-3,39	€-3,04	€-288,89	€-288,89	€-5,94	€-6,26
V.AOSTA	€-1,08	€-60,62	€-288,89	€-288,89	€-3,62	€-63,84
PA BOLZANO	€-0,54	€-0,14	€-288,89	€-288,89	€-3,08	€-3,35
MOLISE	€-6,03	€-60,62	€-288,89	€-288,89	€-8,57	€-63,84
LAZIO	€2,14	€4,24	€-0,00	€-288,89	€-0,35	€1,03
FRIULI	€-2,87	€-3,03	€0,00	€-288,89	€-5,13	€-6,25
PIEMONTE	€-2,57	€-2,50	€-0,00	€-0,00	€-4,75	€-5,06
SICILIA	€1,00	€0,69	€-0,00	€-0,00	€-1,17	€-1,65
PUGLIA	€-1,06	€-0,62	€0,00	€0,00	€-2,46	€-2,54
BASILICATA	€-1,64	€4,19	€0,00	€0,00	€-2,55	€10,44
EMILIA	€0,14	€-1,12	€0,00	€-0,00	€-0,06	€1,12
ITALIA	€0,00	€0,00	€0,00	€0,00	€0,00	€0,00
MARCHE	€1,39	€-0,03	€0,00	€0,00	€1,81	€-2,21
CAMPANIA	€-3,18	€-2,67	€0,00	€0,00	€-2,33	€-4,05
SARDEGNA	€-1,64	€-1,74	€0,00	€-0,00	€-0,58	€4,80
VENETO	€-1,93	€-2,31	€-0,00	€-0,00	€-0,30	€-3,04
LIGURIA	€-0,42	€-0,14	€0,00	€0,00	€1,55	€1,68
LOMBARDIA	€3,67	€3,80	€-0,00	€0,00	€6,08	€5,33
UMBRIA	€2,33	€1,25	€-0,00	€-288,89	€5,90	€-1,96
PA TRENTO	€-0,54	€-0,14	€0,00	€0,00	€3,19	€15,82
ABRUZZO	€7,32	€-3,50	€0,00	€0,00	€11,07	€6,99
CALABRIA	€-0,71	€-0,49	€-0,00	€-0,00	€11,84	€20,13

INFLIXIMAB (ev) - BIOSIMILARE


Scostamento rispetto al prezzo medio Italia (gen-giu 2025)



Fonte: AIFA

INFLIXIMAB (ev) - ORIGINATOR

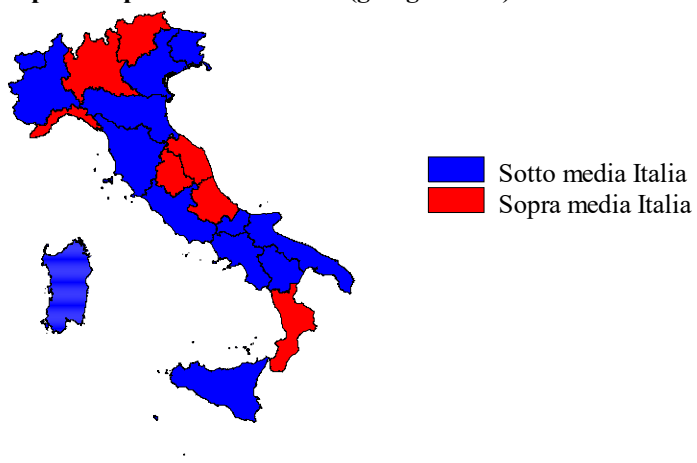
Scostamento rispetto al prezzo medio Italia (gen-giu 2025)



Fonte: AIFA

INFLIXIMAB (ev) - ORIGINATOR+BIOSIMILARE

Scostamento rispetto al prezzo medio Italia (gen-giu 2025)



Fonte: AIFA



INFLIXIMAB (ev) - Costo medio valutato per confezione, DDD, unità posologica (gen-giu 2025)

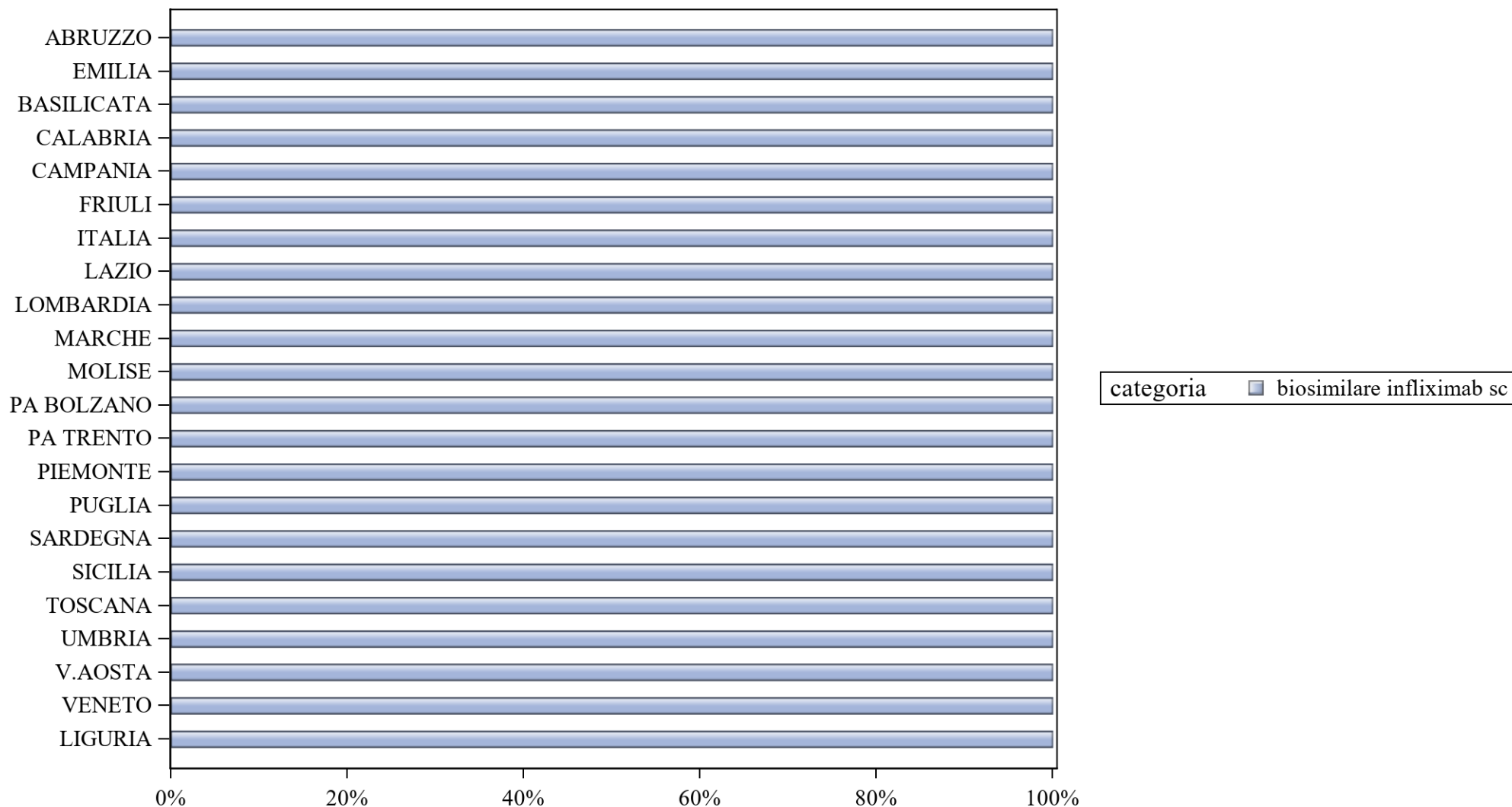
Regione	Biosimilare: prezzo medio per confezione valutato sul periodo gen-giu 2025	Biosimilare: costo medio per DDD valutato sul periodo gen-giu 2025	Biosimilare: costo medio per unità posologica valutato sul periodo gen-giu 2025	Originator: prezzo medio per confezione valutato sul periodo gen-giu 2025	Originator: costo medio per DDD valutato sul periodo gen-giu 2025	Originator: costo medio per unità posologica valutato sul periodo gen-giu 2025	Originator+biosimilare: prezzo medio per confezione valutato sul periodo gen-giu 2025	Originator+biosimilare: costo medio per DDD valutato sul periodo gen-giu 2025	Originator+biosimilare: costo medio per unità posologica valutato sul periodo gen-giu 2025
ABRUZZO	€68,35	€2,56	€0,68	€288,89	€10,83	€2,89	€74,64	€2,80	€0,75
BASILICATA	€59,39	€2,23	€0,59	€288,89	€10,83	€2,89	€61,02	€2,29	€0,61
CALABRIA	€60,32	€2,26	€0,60	€288,89	€10,83	€2,89	€75,42	€2,83	€0,75
CAMPANIA	€57,85	€2,17	€0,58	€288,89	€10,83	€2,89	€61,24	€2,30	€0,61
EMILIA	€61,17	€2,29	€0,61	€288,89	€10,83	€2,89	€63,52	€2,38	€0,64
FRIULI	€58,16	€2,18	€0,58	€288,89	€10,83	€2,89	€58,44	€2,19	€0,58
ITALIA	€61,03	€2,28	€0,61	€288,89	€10,83	€2,89	€63,57	€2,37	€0,63
LAZIO	€63,17	€2,28	€0,61	€288,89	€10,83	€2,89	€63,22	€2,28	€0,61
LIGURIA	€60,61	€2,27	€0,61	€288,89	€10,83	€2,89	€65,12	€2,44	€0,65
LOMBARDIA	€64,70	€2,43	€0,65	€288,89	€10,83	€2,89	€69,66	€2,61	€0,70
MARCHE	€62,42	€2,34	€0,62	€288,89	€10,83	€2,89	€65,38	€2,45	€0,65
MOLISE	€55,00	€2,06	€0,55	.	.	.	€55,00	€2,06	€0,55
PA BOLZANO	€60,49	€2,27	€0,60	.	.	.	€60,49	€2,27	€0,60
PA TRENTO	€60,49	€2,27	€0,60	€288,89	€10,83	€2,89	€66,77	€2,50	€0,67
PIEMONTE	€58,46	€2,19	€0,58	€288,89	€10,83	€2,89	€58,82	€2,21	€0,59
PUGLIA	€59,97	€2,25	€0,60	€288,89	€10,83	€2,89	€61,11	€2,29	€0,61
SARDEGNA	€59,39	€2,23	€0,59	€288,89	€10,83	€2,89	€62,99	€2,36	€0,63
SICILIA	€62,03	€2,31	€0,62	€288,89	€10,83	€2,89	€62,41	€2,33	€0,62
TOSCANA	€57,64	€2,16	€0,58	.	.	.	€57,64	€2,16	€0,58
UMBRIA	€63,36	€2,35	€0,63	€288,89	€10,83	€2,89	€69,48	€2,58	€0,69
V.AOSTA	€59,95	€2,25	€0,60	.	.	.	€59,95	€2,25	€0,60
VENETO	€59,10	€2,22	€0,59	€288,89	€10,83	€2,89	€63,27	€2,37	€0,63



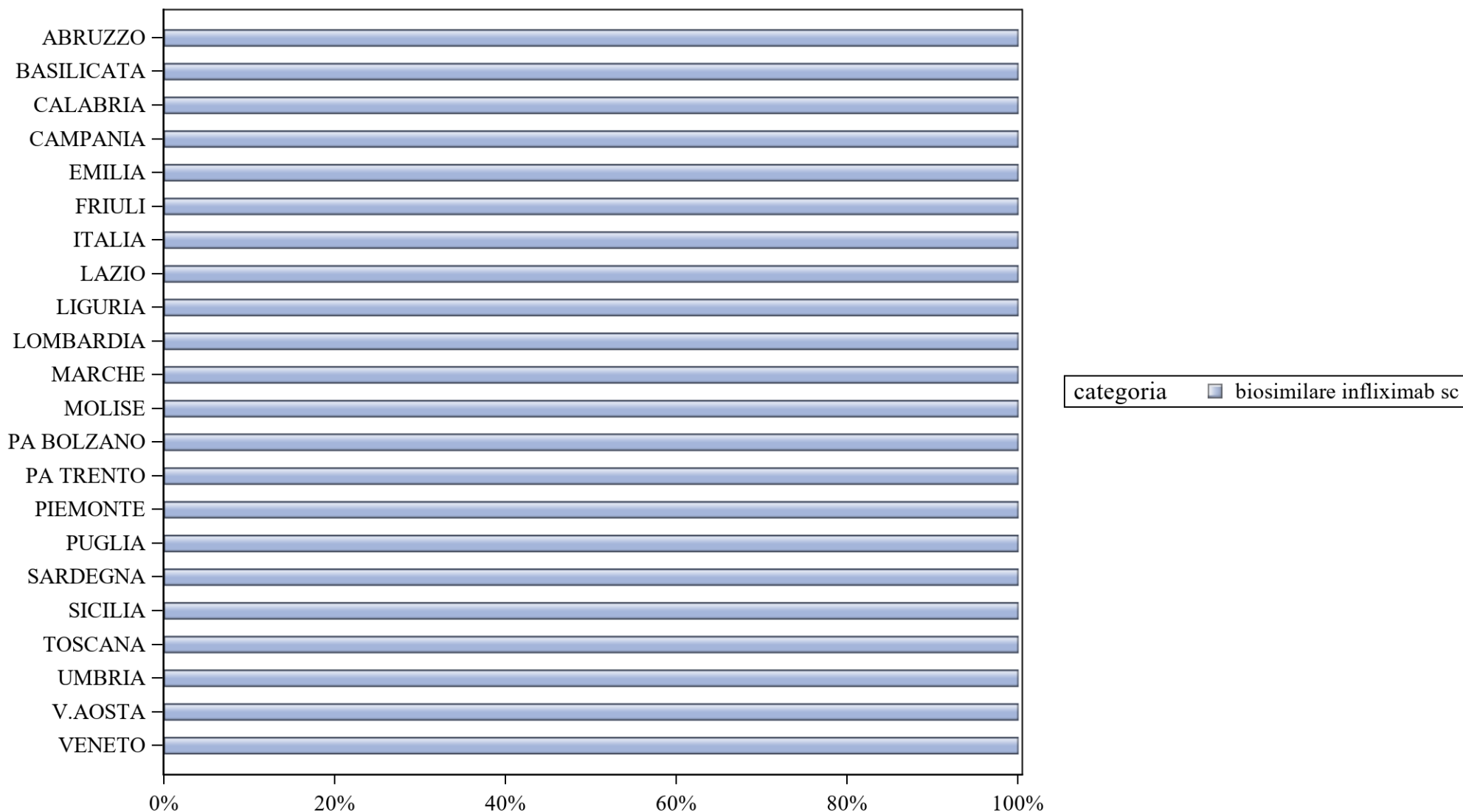
INFLIXIMAB (ev) - Costo medio valutato per confezione, DDD, unità posologica (giu 2025)

Regione	Biosimilare: prezzo medio per confezione valutato nel mese di giu 2025	Biosimilare: costo medio per DDD valutato nel mese di giu 2025	Biosimilare: costo medio per unità posologica valutato nel mese di giu 2025	Originator: prezzo medio per confezione valutato nel mese di giu 2025	Originator: costo medio per DDD valutato nel mese di giu 2025	Originator: costo medio per unità posologica valutato nel mese di giu 2025	Originator+biosimilare: prezzo medio per confezione valutato nel mese di giu 2025	Originator+biosimilare: costo medio per DDD valutato nel mese di giu 2025	Originator+biosimilare: costo medio per unità posologica valutato nel mese di giu 2025
ABRUZZO	€57,12	€2,14	€0,57	€288,89	€10,83	€2,89	€70,84	€2,66	€0,71
BASILICATA	€64,81	€2,43	€0,65	€288,89	€10,83	€2,89	€74,28	€2,79	€0,74
CALABRIA	€60,13	€2,25	€0,60	€288,89	€10,83	€2,89	€83,97	€3,15	€0,84
CAMPANIA	€57,96	€2,17	€0,58	€288,89	€10,83	€2,89	€59,79	€2,24	€0,60
EMILIA	€59,50	€2,23	€0,60	€288,89	€10,83	€2,89	€64,97	€2,44	€0,65
FRIULI	€57,59	€2,16	€0,58	€0,00	€0,00	€0,00	€57,59	€2,16	€0,58
ITALIA	€60,62	€2,26	€0,60	€288,89	€10,83	€2,89	€63,84	€2,38	€0,63
LAZIO	€64,87	€2,29	€0,61	€0,00	€0,00	€0,00	€64,87	€2,29	€0,61
LIGURIA	€60,49	€2,27	€0,60	€288,89	€10,83	€2,89	€65,52	€2,46	€0,66
LOMBARDIA	€64,43	€2,42	€0,64	€288,89	€10,83	€2,89	€69,17	€2,59	€0,69
MARCHE	€60,59	€2,27	€0,61	€288,89	€10,83	€2,89	€61,63	€2,31	€0,62
MOLISE	€0,00	€0,00	€0,00
PA BOLZANO	€60,49	€2,27	€0,60	.	.	.	€60,49	€2,27	€0,60
PA TRENTO	€60,49	€2,27	€0,60	€288,89	€10,83	€2,89	€79,67	€2,99	€0,80
PIEMONTE	€58,12	€2,18	€0,58	€288,89	€10,83	€2,89	€58,79	€2,20	€0,59
PUGLIA	€60,00	€2,25	€0,60	€288,89	€10,83	€2,89	€61,31	€2,30	€0,61
SARDEGNA	€58,89	€2,21	€0,59	€288,89	€10,83	€2,89	€68,65	€2,57	€0,69
SICILIA	€61,32	€2,28	€0,61	€288,89	€10,83	€2,89	€62,19	€2,31	€0,62
TOSCANA	€57,59	€2,16	€0,58	.	.	.	€57,59	€2,16	€0,58
UMBRIA	€61,88	€2,32	€0,62	€0,00	€0,00	€0,00	€61,88	€2,32	€0,62
V.AOSTA	€0,00	€0,00	€0,00
VENETO	€58,31	€2,19	€0,58	€288,89	€10,83	€2,89	€60,80	€2,28	€0,61

INFLIXIMAB (sc) - Variabilità regionale nell'incidenza (%) del consumo (confezioni) dei farmaci biosimilari (cumulato gennaio 2025)



Elaborazione AIFA - Ufficio Monitoraggio della Spesa Farmaceutica e Rapporti con le Regioni

INFLIXIMAB (sc) - Variabilità regionale nell'incidenza (%) del consumo (confezioni) dei farmaci biosimilari (giu 2025)

Elaborazione AIFA - Ufficio Monitoraggio della Spesa Farmaceutica e Rapporti con le Regioni



INFLIXIMAB (sc) - Tabella di sintesi dell'incidenza (%) regionale nel consumo (confezioni) di farmaci biosimilari ed analisi del prezzo medio

Regione	Biosimilare: inc. % nel periodo gen-giu 2025	Biosimilare: inc. % a giu 2025	Biosimilare: prezzo medio per confezione nel periodo gen-giu 2025	Biosimilare: prezzo medio per confezione a giu 2025	Originator: prezzo medio per confezione nel periodo gen-giu 2025	Originator: prezzo medio per confezione a giu 2025	Prezzo medio della molecola (originator + biosimilare) per il periodo gen-giu 2025	Prezzo medio molecola (originator + biosimilare) a giu 2025	Stima del potenziale risparmio per il periodo gen-giu 2025
VENETO	100%	100%	€243,91	€234,21	€0,00	€0,00	€243,91	€234,21	€ 42.710
V.AOSTA	100%	100%	€234,21	€234,21	€0,00	€0,00	€234,21	€234,21	€ 268
UMBRIA	100%	100%	€233,67	€234,21	€0,00	€0,00	€233,67	€234,21	€ 2.353
SICILIA	100%	100%	€234,21	€234,21	€0,00	€0,00	€234,21	€234,21	€ 33.475
PUGLIA	100%	100%	€234,14	€233,78	€0,00	€0,00	€234,14	€233,78	€ 19.371
PIEMONTE	100%	100%	€234,11	€234,21	€0,00	€0,00	€234,11	€234,21	€ 27.555
PA TRENTO	100%	100%	€234,21	€234,21	€0,00	€0,00	€234,21	€234,21	€ 617
SARDEGNA	100%	100%	€234,21	€234,21	€0,00	€0,00	€234,21	€234,21	€ 390
PA BOLZANO	100%	100%	€482,20	€234,21	€0,00	€0,00	€482,20	€234,21	€ 17.259
TOSCANA	100%	100%	€234,21	€234,21	€0,00	€0,00	€234,21	€234,21	€ 20.205
MOLISE	100%	100%	€234,21	€234,21	€0,00	€0,00	€234,21	€234,21	€ 756
MARCHE	100%	100%	€303,64	€284,23	€0,00	€0,00	€303,64	€284,23	€ 85.106
LOMBARDIA	100%	100%	€348,59	€358,71	€0,00	€0,00	€348,59	€358,71	€ 601.602
FRIULI	100%	100%	€233,98	€233,04	€0,00	€0,00	€233,98	€233,04	€ 5.583
EMILIA	100%	100%	€234,21	€234,21	€0,00	€0,00	€234,21	€234,21	€ 8.441
LAZIO	100%	100%	€117,48	€117,11	€0,00	€0,00	€117,48	€117,11	€ 0
CAMPANIA	100%	100%	€370,14	€364,00	€0,00	€0,00	€370,14	€364,00	€ 281.360
ITALIA	100%	100%	€228,39	€240,73	€0,00	€0,00	€228,39	€240,73	€ 1.189.523
CALABRIA	100%	100%	€238,95	€234,20	€0,00	€0,00	€238,95	€234,20	€ 6.248
BASILICATA	100%	100%	€234,21	€234,21	€0,00	€0,00	€234,21	€234,21	€ 1.443
ABRUZZO	100%	100%	€256,51	€253,73	€0,00	€0,00	€256,51	€253,73	€ 19.455
LIGURIA	100%	100%	€240,13	€234,21	€0,00	€0,00	€240,13	€234,21	€ 15.327

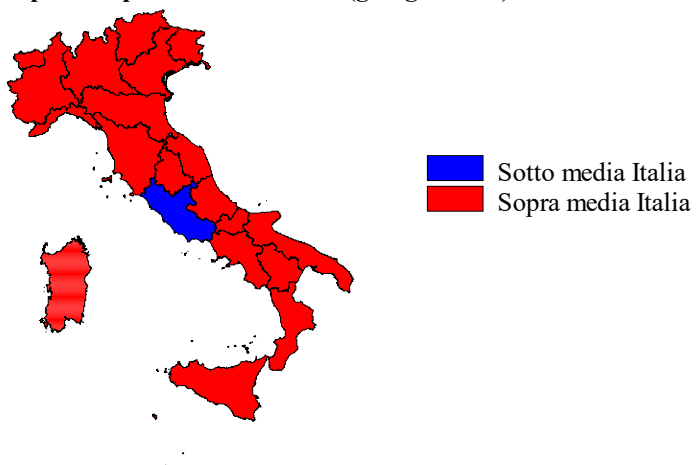


INFLIXIMAB (sc) - Scostamento assoluto rispetto al prezzo medio Italia

Regione	Biosimilare: scostamento Vs prezzo medio Italia (gen-giu 2025)	Biosimilare: scostamento Vs prezzo medio Italia (giu 2025)	Originator: scostamento Vs prezzo medio Italia (gen-giu 2025)	Originator: scostamento Vs prezzo medio Italia (giu 2025)	Molecola (originator + biosimilare): scostamento Vs prezzo medio Italia (gen-giu 2025)	Molecola (originator + biosimilare): scostamento Vs prezzo medio Italia (giu 2025)
VENETO	€15,52	€-6,52	€0,00	€0,00	€15,52	€-6,52
V.AOSTA	€5,82	€-6,52	€0,00	€0,00	€5,82	€-6,52
UMBRIA	€5,28	€-6,52	€0,00	€0,00	€5,28	€-6,52
SICILIA	€5,82	€-6,52	€0,00	€0,00	€5,82	€-6,52
PUGLIA	€5,75	€-6,96	€0,00	€0,00	€5,75	€-6,96
PIEMONTE	€5,72	€-6,52	€0,00	€0,00	€5,72	€-6,52
PA TRENTO	€5,82	€-6,52	€0,00	€0,00	€5,82	€-6,52
SARDEGNA	€5,82	€-6,52	€0,00	€0,00	€5,82	€-6,52
PA BOLZANO	€253,81	€-6,52	€0,00	€0,00	€253,81	€-6,52
TOSCANA	€5,82	€-6,52	€0,00	€0,00	€5,82	€-6,52
MOLISE	€5,82	€-6,52	€0,00	€0,00	€5,82	€-6,52
MARCHE	€75,25	€43,50	€0,00	€0,00	€75,25	€43,50
LOMBARDIA	€120,20	€117,98	€0,00	€0,00	€120,20	€117,98
FRIULI	€5,58	€-7,69	€0,00	€0,00	€5,58	€-7,69
EMILIA	€5,82	€-6,52	€0,00	€0,00	€5,82	€-6,52
LAZIO	€-110,91	€-123,62	€0,00	€0,00	€-110,91	€-123,62
CAMPANIA	€141,74	€123,27	€0,00	€0,00	€141,74	€123,27
ITALIA	€0,00	€0,00	€0,00	€0,00	€0,00	€0,00
CALABRIA	€10,55	€-6,53	€0,00	€0,00	€10,55	€-6,53
BASILICATA	€5,82	€-6,52	€0,00	€0,00	€5,82	€-6,52
ABRUZZO	€28,11	€13,00	€0,00	€0,00	€28,11	€13,00
LIGURIA	€11,74	€-6,52	€0,00	€0,00	€11,74	€-6,52

INFLIXIMAB (sc) - BIOSIMILARE

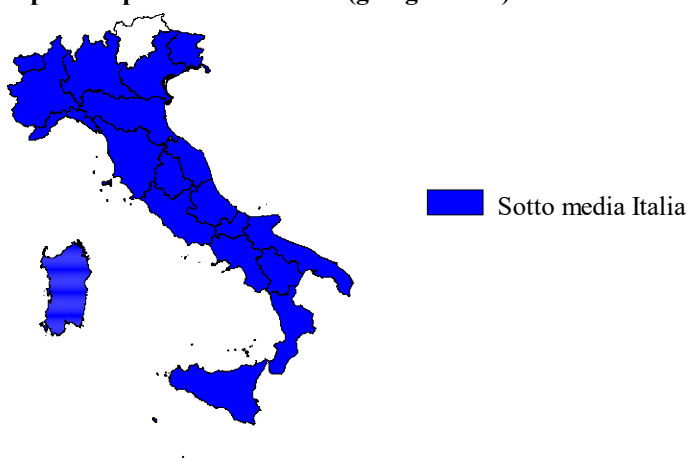
Scostamento rispetto al prezzo medio Italia (gen-giu 2025)



Fonte: AIFA

INFLIXIMAB (sc) - ORIGINATOR

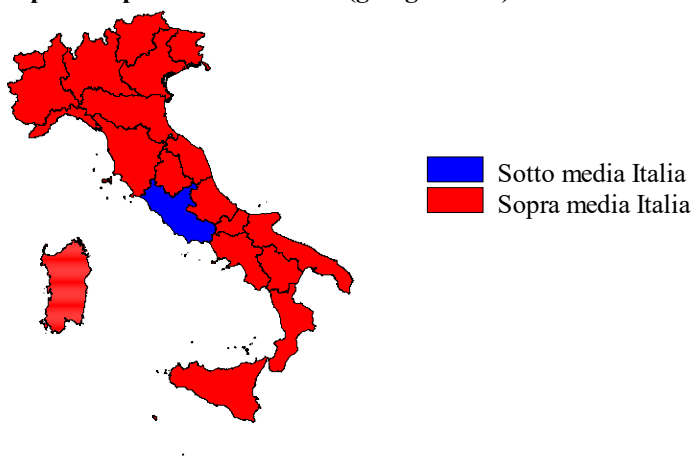
Scostamento rispetto al prezzo medio Italia (gen-giu 2025)



Fonte: AIFA

INFLIXIMAB (sc) - ORIGINATOR+BIOSIMILARE

Scostamento rispetto al prezzo medio Italia (gen-giu 2025)



Fonte: AIFA



INFLIXIMAB (sc) - Costo medio valutato per confezione, DDD, unità posologica (gen-giu 2025)

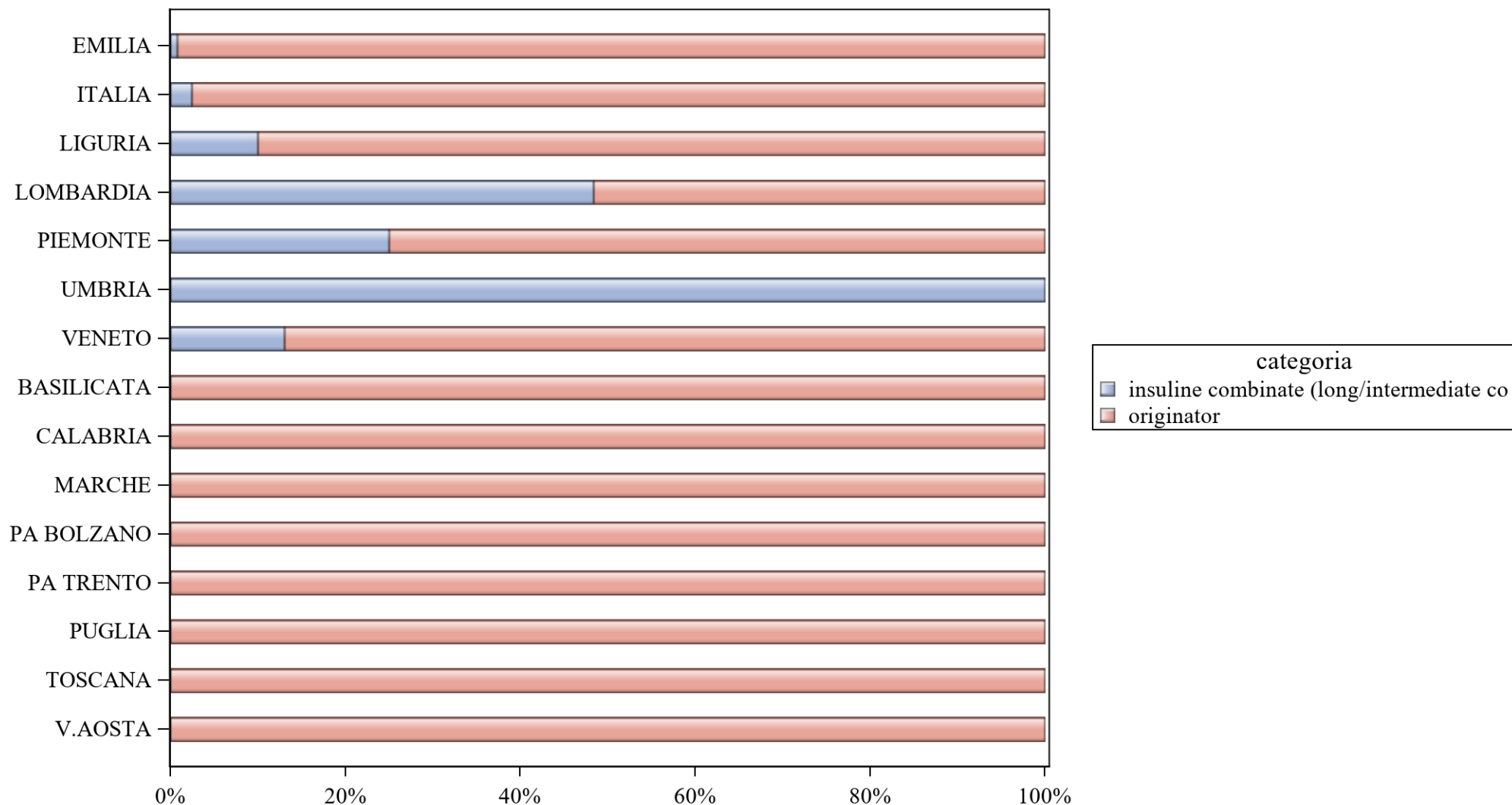
Regione	Biosimilare: prezzo medio per confezione valutato sul periodo gen-giu 2025	Biosimilare: costo medio per DDD valutato sul periodo gen-giu 2025	Biosimilare: costo medio per unità posologica valutato sul periodo gen-giu 2025	Originator: prezzo medio per confezione valutato sul periodo gen-giu 2025	Originator: costo medio per DDD valutato sul periodo gen-giu 2025	Originator: costo medio per unità posologica valutato sul periodo gen-giu 2025	Originator+biosimilare: prezzo medio per confezione valutato sul periodo gen-giu 2025	Originator+biosimilare: costo medio per DDD valutato sul periodo gen-giu 2025	Originator+biosimilare: costo medio per unità posologica valutato sul periodo gen-giu 2025
ABRUZZO	€256,51	€7,35	€1,96	.	.	.	€256,51	€7,35	€1,96
BASILICATA	€234,21	€7,32	€1,95	.	.	.	€234,21	€7,32	€1,95
CALABRIA	€238,95	€7,32	€1,95	.	.	.	€238,95	€7,32	€1,95
CAMPANIA	€370,14	€7,32	€1,95	.	.	.	€370,14	€7,32	€1,95
EMILIA	€234,21	€7,32	€1,95	.	.	.	€234,21	€7,32	€1,95
FRIULI	€233,98	€7,31	€1,95	.	.	.	€233,98	€7,31	€1,95
ITALIA	€228,39	€6,45	€1,72	.	.	.	€228,39	€6,45	€1,72
LAZIO	€117,48	€3,67	€0,98	.	.	.	€117,48	€3,67	€0,98
LIGURIA	€240,13	€7,32	€1,95	.	.	.	€240,13	€7,32	€1,95
LOMBARDIA	€348,59	€7,32	€1,95	.	.	.	€348,59	€7,32	€1,95
MARCHE	€303,64	€6,84	€1,82	.	.	.	€303,64	€6,84	€1,82
MOLISE	€234,21	€7,32	€1,95	.	.	.	€234,21	€7,32	€1,95
PA BOLZANO	€482,20	€7,32	€1,95	.	.	.	€482,20	€7,32	€1,95
PA TRENTO	€234,21	€7,32	€1,95	.	.	.	€234,21	€7,32	€1,95
PIEMONTE	€234,11	€7,32	€1,95	.	.	.	€234,11	€7,32	€1,95
PUGLIA	€234,14	€7,32	€1,95	.	.	.	€234,14	€7,32	€1,95
SARDEGNA	€234,21	€7,32	€1,95	.	.	.	€234,21	€7,32	€1,95
SICILIA	€234,21	€7,32	€1,95	.	.	.	€234,21	€7,32	€1,95
TOSCANA	€234,21	€7,32	€1,95	.	.	.	€234,21	€7,32	€1,95
UMBRIA	€233,67	€7,30	€1,95	.	.	.	€233,67	€7,30	€1,95
V.AOSTA	€234,21	€7,32	€1,95	.	.	.	€234,21	€7,32	€1,95
VENETO	€243,91	€7,31	€1,95	.	.	.	€243,91	€7,31	€1,95



INFLIXIMAB (sc) - Costo medio valutato per confezione, DDD, unità posologica (giu 2025)

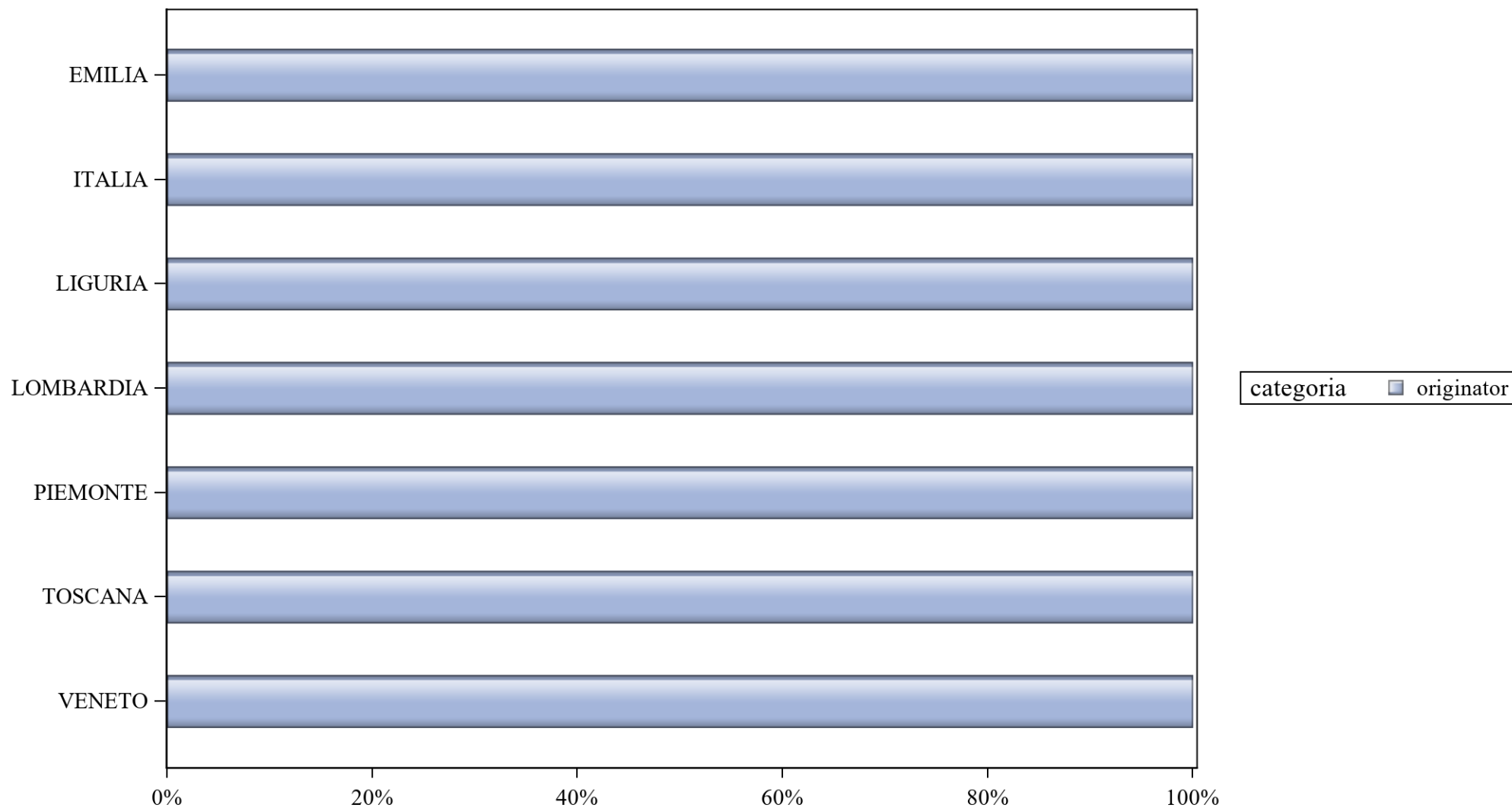
Regione	Biosimilare: prezzo medio per confezione valutato nel mese di giu 2025	Biosimilare: costo medio per DDD valutato nel mese di giu 2025	Biosimilare: costo medio per unità posologica valutato nel mese di giu 2025	Originator: prezzo medio per confezione valutato nel mese di giu 2025	Originator: costo medio per DDD valutato nel mese di giu 2025	Originator: costo medio per unità posologica valutato nel mese di giu 2025	Originator+biosimilare: prezzo medio per confezione valutato nel mese di giu 2025	Originator+biosimilare: costo medio per DDD valutato nel mese di giu 2025	Originator+biosimilare: costo medio per unità posologica valutato nel mese di giu 2025
ABRUZZO	€253,73	€7,32	€1,95	.	.	.	€253,73	€7,32	€1,95
BASILICATA	€234,21	€7,32	€1,95	.	.	.	€234,21	€7,32	€1,95
CALABRIA	€234,20	€7,32	€1,95	.	.	.	€234,20	€7,32	€1,95
CAMPANIA	€364,00	€7,32	€1,95	.	.	.	€364,00	€7,32	€1,95
EMILIA	€234,21	€7,32	€1,95	.	.	.	€234,21	€7,32	€1,95
FRIULI	€233,04	€7,28	€1,94	.	.	.	€233,04	€7,28	€1,94
ITALIA	€240,73	€6,79	€1,81	.	.	.	€240,73	€6,79	€1,81
LAZIO	€117,11	€3,66	€0,98	.	.	.	€117,11	€3,66	€0,98
LIGURIA	€234,21	€7,32	€1,95	.	.	.	€234,21	€7,32	€1,95
LOMBARDIA	€358,71	€7,32	€1,95	.	.	.	€358,71	€7,32	€1,95
MARCHE	€284,23	€6,88	€1,83	.	.	.	€284,23	€6,88	€1,83
MOLISE	€234,21	€7,32	€1,95	.	.	.	€234,21	€7,32	€1,95
PA BOLZANO	€234,21	€7,32	€1,95	.	.	.	€234,21	€7,32	€1,95
PA TRENTO	€234,21	€7,32	€1,95	.	.	.	€234,21	€7,32	€1,95
PIEMONTE	€234,21	€7,32	€1,95	.	.	.	€234,21	€7,32	€1,95
PUGLIA	€233,78	€7,31	€1,95	.	.	.	€233,78	€7,31	€1,95
SARDEGNA	€234,21	€7,32	€1,95	.	.	.	€234,21	€7,32	€1,95
SICILIA	€234,21	€7,32	€1,95	.	.	.	€234,21	€7,32	€1,95
TOSCANA	€234,21	€7,32	€1,95	.	.	.	€234,21	€7,32	€1,95
UMBRIA	€234,21	€7,32	€1,95	.	.	.	€234,21	€7,32	€1,95
V.AOSTA	€234,21	€7,32	€1,95	.	.	.	€234,21	€7,32	€1,95
VENETO	€234,21	€7,32	€1,95	.	.	.	€234,21	€7,32	€1,95

INSULINE COMBinate (LONG/INTERMEDIATE CON FAST) - Variabilità regionale nell'incidenza (%) del consumo (confezioni) dei farmaci biosimilari (cumulato gen-giu 2025)



Elaborazione AIFA - Ufficio Monitoraggio della Spesa Farmaceutica e Rapporti con le Regioni

**INSULINE COMBinate (LONG/INTERMEDIATE CON FAST) - Variabilità regionale nell'incidenza (%) del consumo
(confezioni) dei farmaci biosimilari (giu 2025)**



Elaborazione AIFA - Ufficio Monitoraggio della Spesa Farmaceutica e Rapporti con le Regioni



INSULINE COMBinate (LONG/INTERMEDIATE CON FAST) - Tabella di sintesi dell'incidenza (%) regionale nel consumo (confezioni) di farmaci biosimilari ed analisi del prezzo medio

Regione	Biosimilare: inc. % nel periodo gen-giu 2025	Biosimilare: inc. % a giu 2025	Biosimilare: prezzo medio per confezione nel periodo gen-giu 2025	Biosimilare: prezzo medio per confezione a giu 2025	Originator: prezzo medio per confezione nel periodo gen-giu 2025	Originator: prezzo medio per confezione a giu 2025	Prezzo medio della molecola (originator + biosimilare) per il periodo gen-giu 2025	Prezzo medio molecola (originator + biosimilare) a giu 2025	Stima del potenziale risparmio per il periodo gen-giu 2025
VENETO	0%	0%	€0,00	€0,00	€12,45	€12,17	€12,45	€12,17	€ 0
V.AOSTA	0%	0%	€0,00	€0,00	€16,46	€0,00	€16,46	€0,00	€ 7
UMBRIA	0%	0%	€0,00	€0,00	€0,00	€0,00	€0,00	€0,00	€ 0
SARDEGNA	0%	0%	€0,00	€0,00	€0,00	€0,00	€0,00	€0,00	€ 0
PUGLIA	0%	0%	€0,00	€0,00	€17,38	€0,00	€17,38	€0,00	€ 16
PA TRENTO	0%	0%	€0,00	€0,00	€23,76	€0,00	€23,76	€0,00	€ 56
SICILIA	0%	0%	€0,00	€0,00	€0,00	€0,00	€0,00	€0,00	€ 0
PIEMONTE	0%	0%	€0,00	€0,00	€15,59	€16,46	€15,59	€16,46	€ 0
TOSCANA	0%	0%	€0,00	€0,00	€14,00	€16,46	€14,00	€16,46	€ 0
PA BOLZANO	0%	0%	€0,00	€0,00	€0,33	€0,00	€0,33	€0,00	€ 0
MOLISE	0%	0%	€0,00	€0,00	€0,00	€0,00	€0,00	€0,00	€ 0
MARCHE	0%	0%	€0,00	€0,00	€7,52	€0,00	€7,52	€0,00	€ 0
LOMBARDIA	0%	0%	€0,00	€0,00	€6,30	€24,56	€6,30	€24,56	€ 0
LAZIO	0%	0%	€0,00	€0,00	€0,00	€0,00	€0,00	€0,00	€ 0
ITALIA	0%	0%	€0,00	€0,00	€15,77	€12,86	€15,77	€12,86	€ 1.005
EMILIA	0%	0%	€0,00	€0,00	€16,19	€12,81	€16,19	€12,81	€ 854
CAMPANIA	0%	0%	€0,00	€0,00	€0,00	€0,00	€0,00	€0,00	€ 0
CALABRIA	0%	0%	€0,00	€0,00	€17,38	€0,00	€17,38	€0,00	€ 64
BASILICATA	0%	0%	€0,00	€0,00	€17,38	€0,00	€17,38	€0,00	€ 8
FRIULI	0%	0%	€0,00	€0,00	€0,00	€0,00	€0,00	€0,00	€ 0
LIGURIA	0%	0%	€0,00	€0,00	€6,08	€17,57	€6,08	€17,57	€ 0
ABRUZZO	0%	0%	€0,00	€0,00	€0,00	€0,00	€0,00	€0,00	€ 0

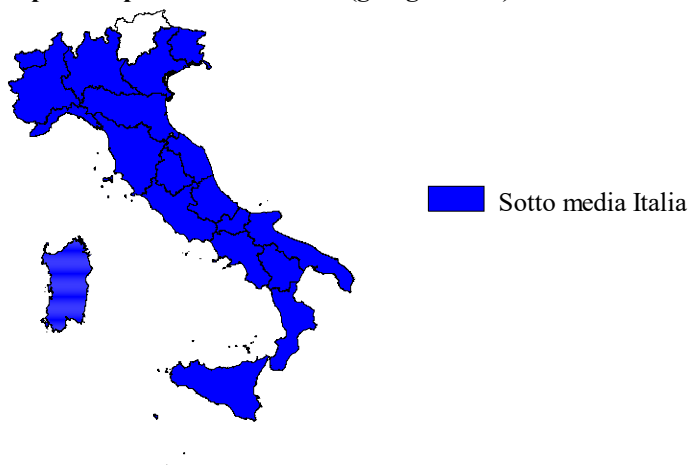


INSULINE COMBinate (LONG/INTERMEDIATE CON FAST) - Scostamento assoluto rispetto al prezzo medio Italia

Regione	Biosimilare: scostamento Vs prezzo medio Italia (gen-giu 2025)	Biosimilare: scostamento Vs prezzo medio Italia (giu 2025)	Originator: scostamento Vs prezzo medio Italia (gen-giu 2025)	Originator: scostamento Vs prezzo medio Italia (giu 2025)	Molecola (originator + biosimilare): scostamento Vs prezzo medio Italia (gen-giu 2025)	Molecola (originator + biosimilare): scostamento Vs prezzo medio Italia (giu 2025)
VENETO	€0,00	€0,00	€-3,32	€-0,69	€-3,32	€-0,69
V.AOSTA	€0,00	€0,00	€0,69	€-12,86	€0,69	€-12,86
UMBRIA	€0,00	€0,00	€-15,77	€-12,86	€-15,77	€-12,86
SARDEGNA	€0,00	€0,00	€-15,77	€-12,86	€-15,77	€-12,86
PUGLIA	€0,00	€0,00	€1,61	€-12,86	€1,61	€-12,86
PA TRENTO	€0,00	€0,00	€7,99	€-12,86	€7,99	€-12,86
SICILIA	€0,00	€0,00	€-15,77	€-12,86	€-15,77	€-12,86
PIEMONTE	€0,00	€0,00	€-0,18	€3,60	€-0,18	€3,60
TOSCANA	€0,00	€0,00	€-1,77	€3,60	€-1,77	€3,60
PA BOLZANO	€0,00	€0,00	€-15,44	€-12,86	€-15,44	€-12,86
MOLISE	€0,00	€0,00	€-15,77	€-12,86	€-15,77	€-12,86
MARCHE	€0,00	€0,00	€-8,25	€-12,86	€-8,25	€-12,86
LOMBARDIA	€0,00	€0,00	€-9,47	€11,70	€-9,47	€11,70
LAZIO	€0,00	€0,00	€-15,77	€-12,86	€-15,77	€-12,86
ITALIA	€0,00	€0,00	€0,00	€0,00	€0,00	€0,00
EMILIA	€0,00	€0,00	€0,42	€-0,05	€0,42	€-0,05
CAMPANIA	€0,00	€0,00	€-15,77	€-12,86	€-15,77	€-12,86
CALABRIA	€0,00	€0,00	€1,61	€-12,86	€1,61	€-12,86
BASILICATA	€0,00	€0,00	€1,61	€-12,86	€1,61	€-12,86
FRIULI	€0,00	€0,00	€-15,77	€-12,86	€-15,77	€-12,86
LIGURIA	€0,00	€0,00	€-9,69	€4,71	€-9,69	€4,71
ABRUZZO	€0,00	€0,00	€-15,77	€-12,86	€-15,77	€-12,86

INSULINE COMBinate (LONG/INTERMEDIATE CON FAST) - BIOSIMILARE

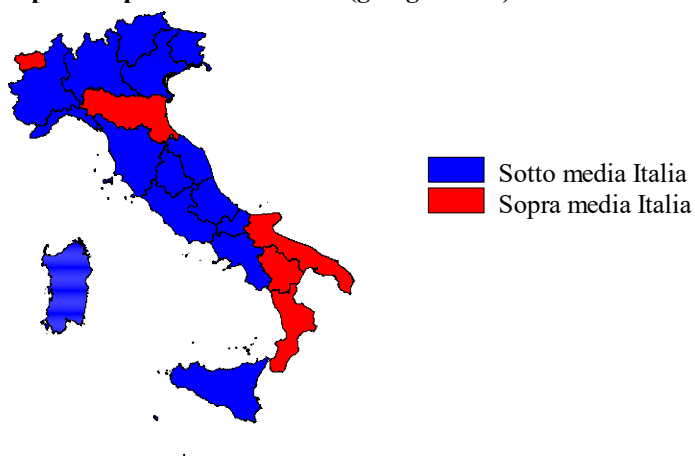
Scostamento rispetto al prezzo medio Italia (gen-giu 2025)



Fonte: AIFA

INSULINE COMBinate (LONG/INTERMEDIATE CON FAST) - ORIGINATOR


Scostamento rispetto al prezzo medio Italia (gen-giu 2025)



Fonte: AIFA

INSULINE COMBinate (LONG/INTERMEDIATE CON FAST) - ORIGINATOR+BIOSIMILARE

Scostamento rispetto al prezzo medio Italia (gen-giu 2025)



Fonte: AIFA



INSULINE COMBinate (LONG/INTERMEDIATE CON FAST) - Costo medio valutato per confezione, DDD, unità posologica (gen-giu 2025)

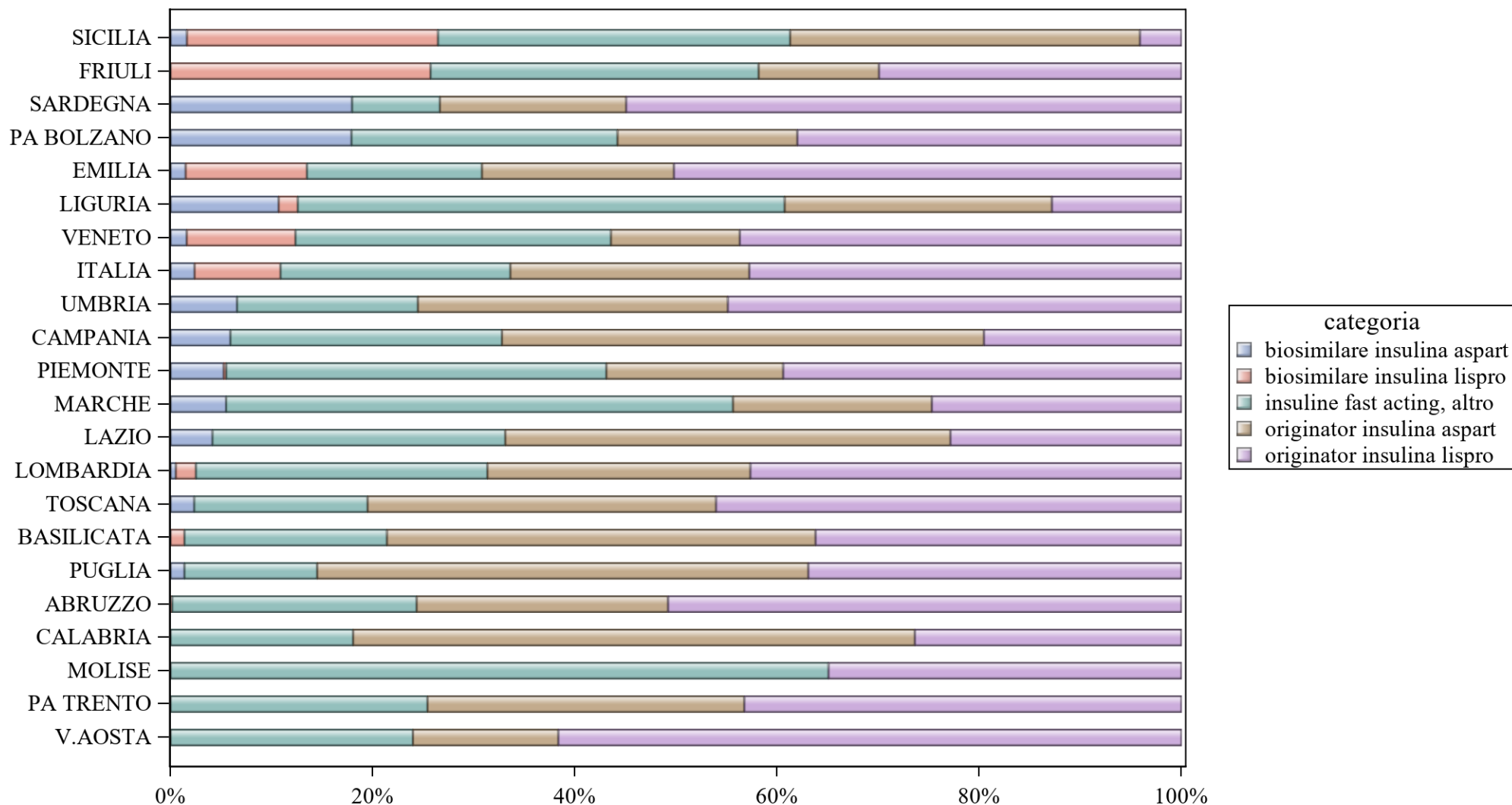
Regione	Biosimilare: prezzo medio per confezione valutato sul periodo gen-giu 2025	Biosimilare: costo medio per DDD valutato sul periodo gen-giu 2025	Biosimilare: costo medio per unità posologica valutato sul periodo gen-giu 2025	Originator: prezzo medio per confezione valutato sul periodo gen-giu 2025	Originator: costo medio per DDD valutato sul periodo gen-giu 2025	Originator: costo medio per unità posologica valutato sul periodo gen-giu 2025	Originator+biosimilare: prezzo medio per confezione valutato sul periodo gen-giu 2025	Originator+biosimilare: costo medio per DDD valutato sul periodo gen-giu 2025	Originator+biosimilare: costo medio per unità posologica valutato sul periodo gen-giu 2025
ABRUZZO
BASILICATA	.	.	.	€17,38	€0,70	€1,74	€17,38	€0,70	€1,74
CALABRIA	.	.	.	€17,38	€0,70	€1,74	€17,38	€0,70	€1,74
CAMPANIA
EMILIA	.	.	.	€16,19	€0,44	€1,10	€16,19	€0,44	€1,10
FRIULI
ITALIA	.	.	.	€15,77	€0,44	€1,09	€15,77	€0,44	€1,09
LAZIO
LIGURIA	.	.	.	€6,08	€0,18	€0,46	€6,08	€0,18	€0,46
LOMBARDIA	.	.	.	€6,30	€0,17	€0,43	€6,30	€0,17	€0,43
MARCHE	.	.	.	€7,52	€0,20	€0,50	€7,52	€0,20	€0,50
MOLISE
PA BOLZANO	.	.	.	€0,33	€0,01	€0,02	€0,33	€0,01	€0,02
PA TRENTO	.	.	.	€23,76	€0,63	€1,58	€23,76	€0,63	€1,58
PIEMONTE	.	.	.	€15,59	€0,42	€1,04	€15,59	€0,42	€1,04
PUGLIA	.	.	.	€17,38	€0,70	€1,74	€17,38	€0,70	€1,74
SARDEGNA
SICILIA
TOSCANA	.	.	.	€14,00	€0,41	€1,03	€14,00	€0,41	€1,03
UMBRIA
V.AOSTA	.	.	.	€16,46	€0,44	€1,10	€16,46	€0,44	€1,10
VENETO	.	.	.	€12,45	€0,45	€1,12	€12,45	€0,45	€1,12



INSULINE COMBinate (LONG/INTERMEDIATE CON FAST) - Costo medio valutato per confezione, DDD, unità posologica (giu 2025)

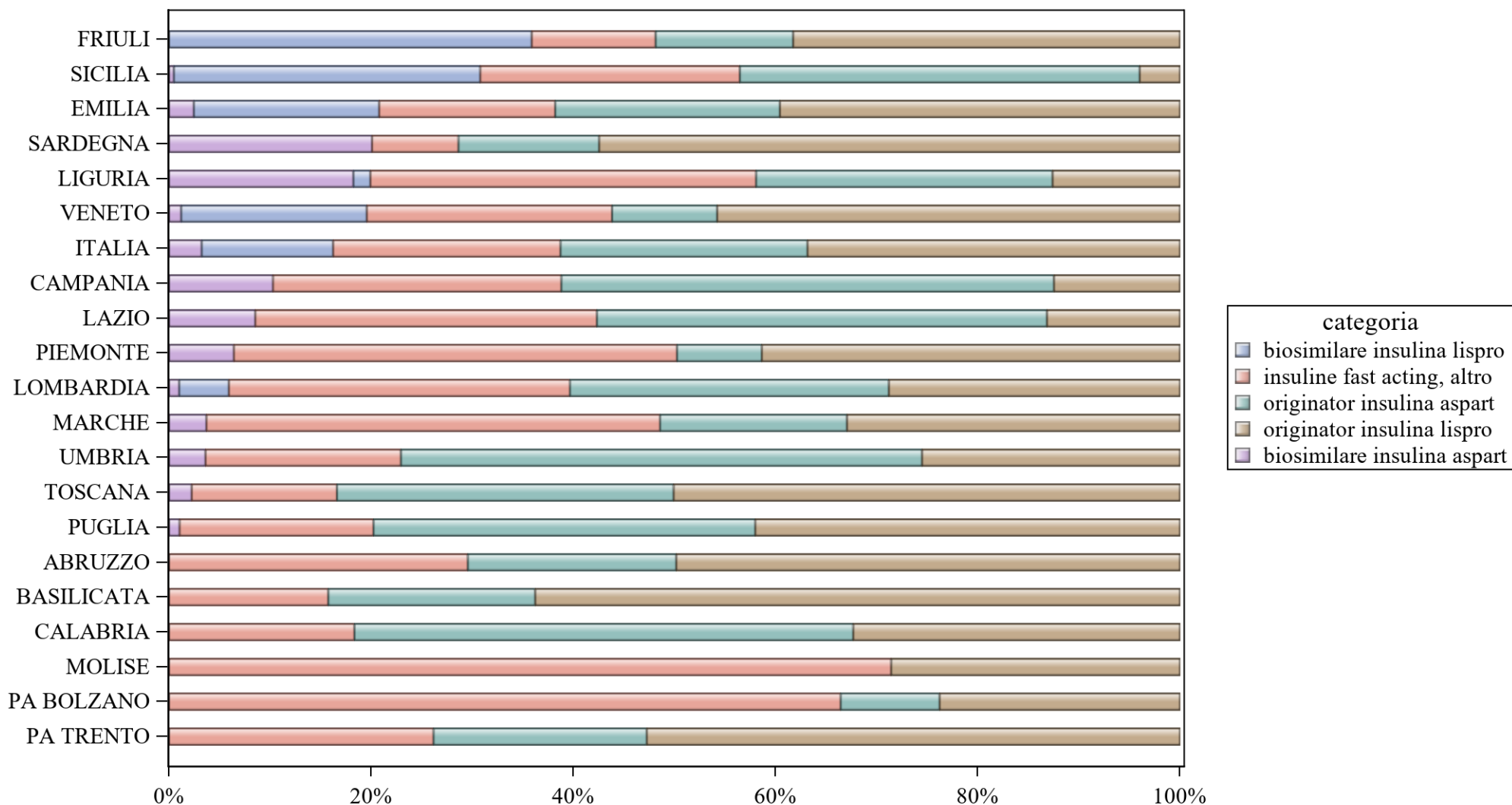
Regione	Biosimilare: prezzo medio per confezione valutato nel mese di giu 2025	Biosimilare: costo medio per DDD valutato nel mese di giu 2025	Biosimilare: costo medio per unità posologica valutato nel mese di giu 2025	Originator: prezzo medio per confezione valutato nel mese di giu 2025	Originator: costo medio per DDD valutato nel mese di giu 2025	Originator: costo medio per unità posologica valutato nel mese di giu 2025	Originator+biosimilare: prezzo medio per confezione valutato nel mese di giu 2025	Originator+biosimilare: costo medio per DDD valutato nel mese di giu 2025	Originator+biosimilare: costo medio per unità posologica valutato nel mese di giu 2025
ABRUZZO	.	.	.	€0,00	€0,00	€0,00	.	.	.
BASILICATA	.	.	.	€0,00	€0,00	€0,00	.	.	.
CALABRIA	.	.	.	€0,00	€0,00	€0,00	.	.	.
CAMPANIA	.	.	.	€0,00	€0,00	€0,00	.	.	.
EMILIA	.	.	.	€12,81	€0,34	€0,86	€12,81	€0,34	€0,86
FRIULI	.	.	.	€0,00	€0,00	€0,00	.	.	.
ITALIA	.	.	.	€12,86	€0,36	€0,89	€12,86	€0,36	€0,89
LAZIO	.	.	.	€0,00	€0,00	€0,00	.	.	.
LIGURIA	.	.	.	€17,57	€0,70	€1,76	€17,57	€0,70	€1,76
LOMBARDIA	.	.	.	€24,56	€0,65	€1,64	€24,56	€0,65	€1,64
MARCHE	.	.	.	€0,00	€0,00	€0,00	.	.	.
MOLISE	.	.	.	€0,00	€0,00	€0,00	.	.	.
PA BOLZANO	.	.	.	€0,00	€0,00	€0,00	.	.	.
PA TRENTO	.	.	.	€0,00	€0,00	€0,00	.	.	.
PIEMONTE	.	.	.	€16,46	€0,44	€1,10	€16,46	€0,44	€1,10
PUGLIA	.	.	.	€0,00	€0,00	€0,00	.	.	.
SARDEGNA	.	.	.	€0,00	€0,00	€0,00	.	.	.
SICILIA	.	.	.	€0,00	€0,00	€0,00	.	.	.
TOSCANA	.	.	.	€16,46	€0,44	€1,10	€16,46	€0,44	€1,10
UMBRIA	.	.	.	€0,00	€0,00	€0,00	.	.	.
V.AOSTA	.	.	.	€0,00	€0,00	€0,00	.	.	.
VENETO	.	.	.	€12,17	€0,47	€1,17	€12,17	€0,47	€1,17

INSULINE FAST ACTING - Variabilità regionale nell'incidenza (%) del consumo (confezioni) dei farmaci biosimilari (cumulato gen-giu 2025)



Elaborazione AIFA - Ufficio Monitoraggio della Spesa Farmaceutica e Rapporti con le Regioni

INSULINE FAST ACTING - Variabilità regionale nell'incidenza (%) del consumo (confezioni) dei farmaci biosimilari (giu 2025)





INSULINE FAST ACTING - Tabella di sintesi dell'incidenza (%) regionale nel consumo (confezioni) di farmaci biosimilari ed analisi del prezzo medio


Regione	Biosimilare: inc. % nel periodo gen-giu 2025	Biosimilare: inc. % a giu 2025	Biosimilare: prezzo medio per confezione nel periodo gen-giu 2025	Biosimilare: prezzo medio per confezione a giu 2025	Originator: prezzo medio per confezione nel periodo gen-giu 2025	Originator: prezzo medio per confezione a giu 2025	Prezzo medio della molecola (originator + biosimilare) per il periodo gen-giu 2025	Prezzo medio molecola (originator + biosimilare) a giu 2025	Stima del potenziale risparmio per il periodo gen-giu 2025
SICILIA	26,5%	30,8%	€11,42	€11,10	€4,89	€1,11	€7,54	€5,24	€ 0
FRIULI	25,7%	35,9%	€21,69	€23,65	€10,51	€10,81	€14,77	€16,06	€ 5.822
SARDEGNA	18%	20,1%	€24,48	€24,48	€7,27	€6,70	€10,65	€10,60	€ 0
PA BOLZANO	17,9%	0%	€24,70	€0,00	€12,33	€14,06	€15,33	€14,06	€ 1.767
EMILIA	13,5%	20,8%	€21,33	€21,03	€16,08	€14,88	€16,94	€16,43	€ 553.957
LIGURIA	12,6%	19,9%	€24,18	€24,01	€7,75	€5,65	€11,74	€11,56	€ 0
VENETO	12,4%	19,6%	€19,66	€18,38	€5,43	€4,90	€7,99	€8,38	€ 0
ITALIA	10,9%	16,2%	€20,59	€20,47	€11,53	€10,47	€12,81	€12,56	€ 562.669
UMBRIA	6,6%	3,6%	€21,29	€22,52	€8,48	€4,08	€9,50	€4,90	€ 0
CAMPANIA	5,9%	10,3%	€21,22	€20,19	€6,25	€10,74	€7,46	€12,10	€ 0
PIEMONTE	5,5%	6,4%	€21,84	€21,98	€5,96	€6,24	€7,36	€8,04	€ 0
MARCHE	5,5%	3,7%	€24,87	€24,87	€8,46	€7,72	€10,27	€8,87	€ 0
LAZIO	4,1%	8,5%	€21,45	€21,45	€5,15	€2,99	€6,10	€5,37	€ 0
LOMBARDIA	2,5%	5,9%	€18,35	€17,99	€5,17	€3,60	€5,63	€4,88	€ 0
TOSCANA	2,3%	2,2%	€24,31	€24,31	€4,46	€3,44	€5,02	€3,98	€ 0
BASILICATA	1,4%	0%	€16,56	€0,00	€8,42	€9,64	€8,56	€9,64	€ 0
PUGLIA	1,4%	1%	€24,46	€24,42	€3,92	€2,61	€4,24	€2,89	€ 0
ABRUZZO	0,2%	0%	€24,86	€0,00	€13,38	€12,85	€13,41	€12,85	€ 1.122
MOLISE	0%	0%	€0,00	€0,00	€5,78	€4,64	€5,78	€4,64	€ 0
CALABRIA	0%	0%	€0,00	€0,00	€7,44	€7,21	€7,44	€7,21	€ 0
V.AOSTA	0%	0%	€0,00	€0,00	€8,19	€0,00	€8,19	€0,00	€ 0
PA TRENTO	0%	0%	€0,00	€0,00	€12,12	€11,95	€12,12	€11,95	€ 0



INSULINE FAST ACTING - Scostamento assoluto rispetto al prezzo medio Italia

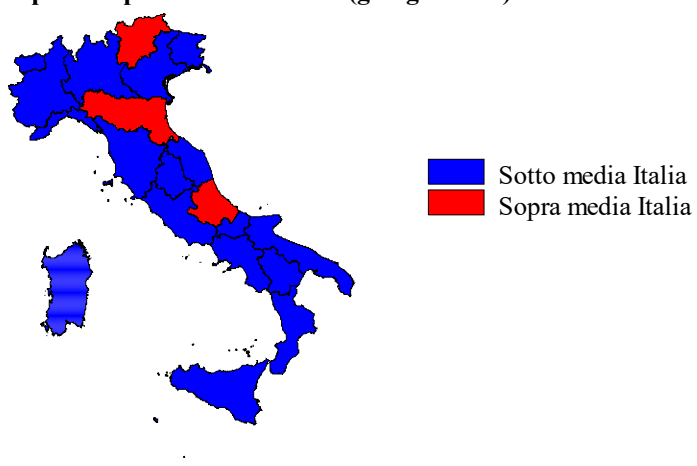
Regione	Biosimilare: scostamento Vs prezzo medio Italia (gen-giu 2025)	Biosimilare: scostamento Vs prezzo medio Italia (giu 2025)	Originator: scostamento Vs prezzo medio Italia (gen-giu 2025)	Originator: scostamento Vs prezzo medio Italia (giu 2025)	Molecola (originator + biosimilare): scostamento Vs prezzo medio Italia (gen-giu 2025)	Molecola (originator + biosimilare): scostamento Vs prezzo medio Italia (giu 2025)
SICILIA	€-9,17	€-9,38	€-6,64	€-9,36	€-5,27	€-7,32
FRIULI	€1,10	€3,18	€-1,02	€0,35	€1,96	€3,50
SARDEGNA	€3,89	€4,00	€-4,26	€-3,77	€-2,15	€-1,96
PA BOLZANO	€4,11	€-20,47	€0,80	€3,60	€2,52	€1,50
EMILIA	€0,74	€0,56	€4,55	€4,41	€4,13	€3,87
LIGURIA	€3,59	€3,53	€-3,78	€-4,82	€-1,07	€-1,00
VENETO	€-0,93	€-2,09	€-6,10	€-5,57	€-4,82	€-4,18
ITALIA	€0,00	€0,00	€0,00	€0,00	€0,00	€0,00
UMBRIA	€0,70	€2,04	€-3,06	€-6,39	€-3,30	€-7,66
CAMPANIA	€0,63	€-0,29	€-5,28	€0,27	€-5,35	€-0,47
PIEMONTE	€1,25	€1,50	€-5,57	€-4,23	€-5,44	€-4,53
MARCHE	€4,28	€4,39	€-3,07	€-2,75	€-2,54	€-3,70
LAZIO	€0,86	€0,98	€-6,38	€-7,48	€-6,71	€-7,19
LOMBARDIA	€-2,24	€-2,49	€-6,37	€-6,87	€-7,18	€-7,68
TOSCANA	€3,72	€3,84	€-7,07	€-7,03	€-7,79	€-8,58
BASILICATA	€-4,03	€-20,47	€-3,12	€-0,83	€-4,25	€-2,93
PUGLIA	€3,87	€3,95	€-7,61	€-7,86	€-8,56	€-9,67
ABRUZZO	€4,27	€-20,47	€1,85	€2,38	€0,60	€0,29
MOLISE	€-20,59	€-20,47	€-5,75	€-5,83	€-7,03	€-7,92
CALABRIA	€-20,59	€-20,47	€-4,09	€-3,25	€-5,36	€-5,35
V.AOSTA	€-20,59	€-20,47	€-3,34	€-10,47	€-4,62	€-12,56
PA TRENTO	€-20,59	€-20,47	€0,59	€1,48	€-0,69	€-0,62

INSULINE FAST ACTING - BIOSIMILARE
 Scostamento rispetto al prezzo medio Italia (gen-giu 2025)



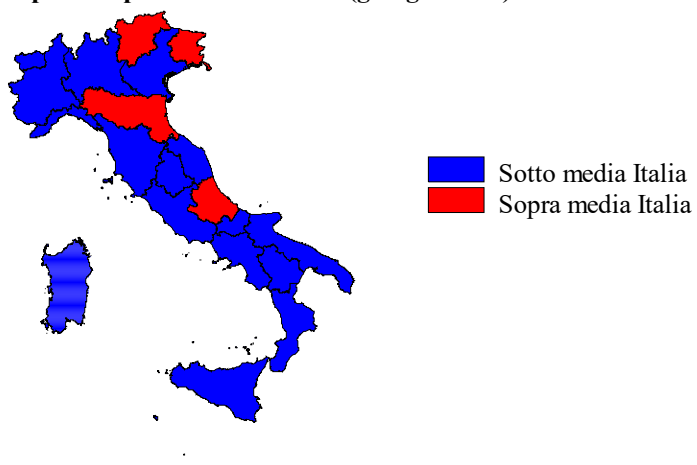
Fonte: AIFA

INSULINE FAST ACTING - ORIGINATOR
 Scostamento rispetto al prezzo medio Italia (gen-giu 2025)



Fonte: AIFA

INSULINE FAST ACTING - ORIGINATOR+BIOSIMILARE
 Scostamento rispetto al prezzo medio Italia (gen-giu 2025)



Fonte: AIFA



INSULINE FAST ACTING - Costo medio valutato per confezione, DDD, unità posologica (gen-giu 2025)

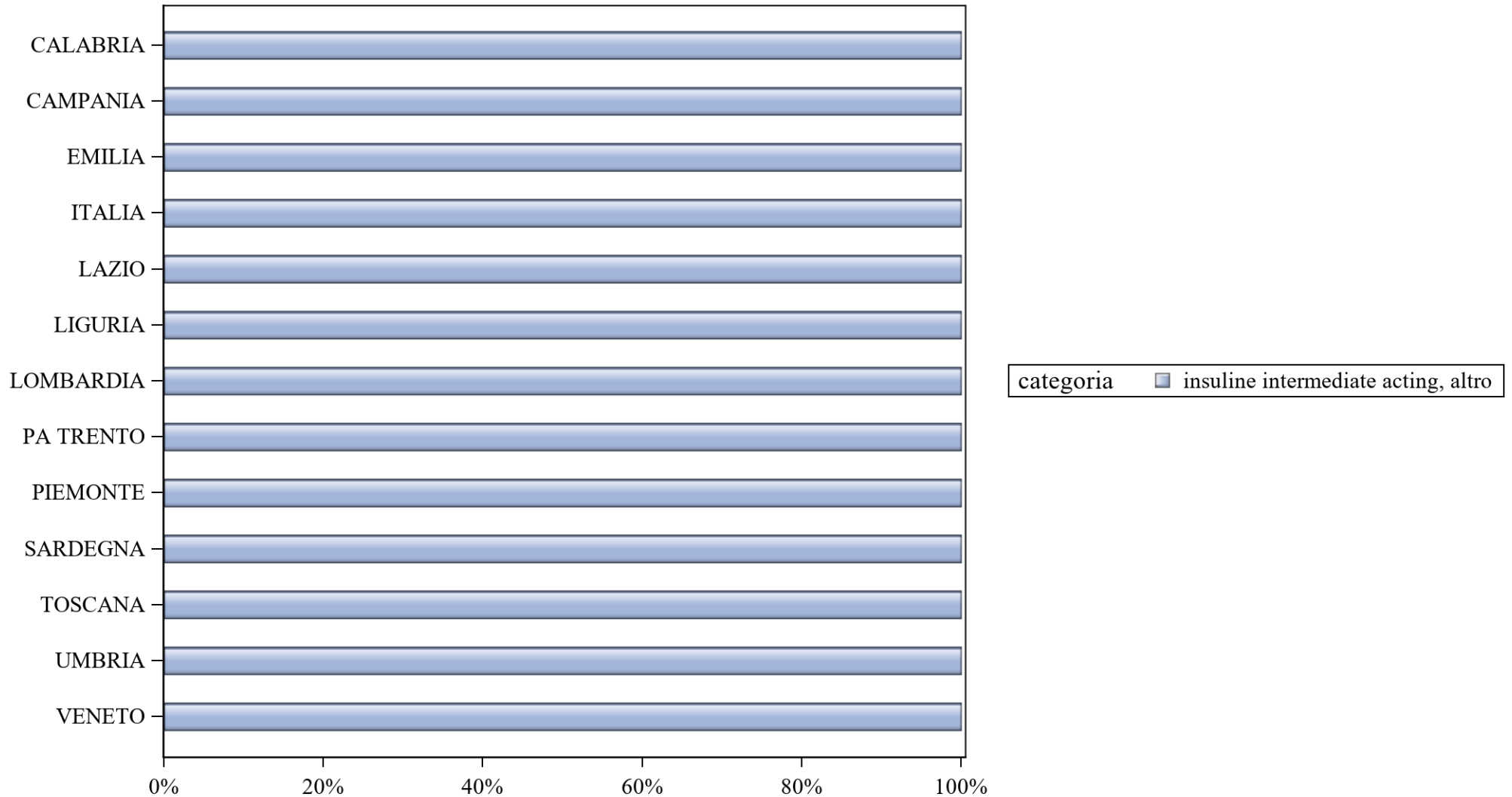
Regione	Biosimilare: prezzo medio per confezione valutato sul periodo gen-giu 2025	Biosimilare: costo medio per DDD valutato sul periodo gen-giu 2025	Biosimilare: costo medio per unità posologica valutato sul periodo gen-giu 2025	Originator: prezzo medio per confezione valutato sul periodo gen-giu 2025	Originator: costo medio per DDD valutato sul periodo gen-giu 2025	Originator: costo medio per unità posologica valutato sul periodo gen-giu 2025	Originator+biosimilare: prezzo medio per confezione valutato sul periodo gen-giu 2025	Originator+biosimilare: costo medio per DDD valutato sul periodo gen-giu 2025	Originator+biosimilare: costo medio per unità posologica valutato sul periodo gen-giu 2025
ABRUZZO	€24,86	€0,66	€1,66	€13,38	€0,52	€1,29	€13,41	€0,52	€1,29
BASILICATA	€16,56	€0,66	€1,66	€8,42	€0,36	€0,91	€8,56	€0,37	€0,92
CALABRIA	.	.	.	€7,44	€0,34	€0,84	€7,44	€0,34	€0,84
CAMPANIA	€21,22	€0,57	€1,41	€6,25	€0,24	€0,67	€7,46	€0,28	€0,76
EMILIA	€21,33	€0,59	€1,47	€16,08	€0,42	€1,12	€16,94	€0,45	€1,17
FRIULI	€21,69	€0,62	€1,55	€10,51	€0,39	€0,98	€14,77	€0,49	€1,24
ITALIA	€20,59	€0,58	€1,46	€11,53	€0,35	€0,92	€12,81	€0,39	€1,00
LAZIO	€21,45	€0,57	€1,43	€5,15	€0,21	€0,52	€6,10	€0,24	€0,60
LIGURIA	€24,18	€0,66	€1,65	€7,75	€0,32	€0,80	€11,74	€0,43	€1,08
LOMBARDIA	€18,35	€0,66	€1,66	€5,17	€0,19	€0,48	€5,63	€0,21	€0,52
MARCHE	€24,87	€0,66	€1,66	€8,46	€0,29	€0,73	€10,27	€0,34	€0,86
MOLISE	.	.	.	€5,78	€0,21	€0,52	€5,78	€0,21	€0,52
PA BOLZANO	€24,70	€0,66	€1,65	€12,33	€0,42	€1,06	€15,33	€0,49	€1,23
PA TRENTO	.	.	.	€12,12	€0,36	€0,91	€12,12	€0,36	€0,91
PIEMONTE	€21,84	€0,59	€1,48	€5,96	€0,21	€0,53	€7,36	€0,25	€0,63
PUGLIA	€24,46	€0,65	€1,63	€3,92	€0,17	€0,44	€4,24	€0,19	€0,47
SARDEGNA	€24,48	€0,65	€1,63	€7,27	€0,27	€0,68	€10,65	€0,37	€0,92
SICILIA	€11,42	€0,36	€0,90	€4,89	€0,23	€0,57	€7,54	€0,29	€0,73
TOSCANA	€24,31	€0,65	€1,62	€4,46	€0,16	€0,41	€5,02	€0,18	€0,45
UMBRIA	€21,29	€0,57	€1,42	€8,48	€0,30	€0,76	€9,50	€0,33	€0,83
V.AOSTA	.	.	.	€8,19	€0,24	€0,60	€8,19	€0,24	€0,60
VENETO	€19,66	€0,66	€1,65	€5,43	€0,22	€0,54	€7,99	€0,31	€0,77



INSULINE FAST ACTING - Costo medio valutato per confezione, DDD, unità posologica (giu 2025)

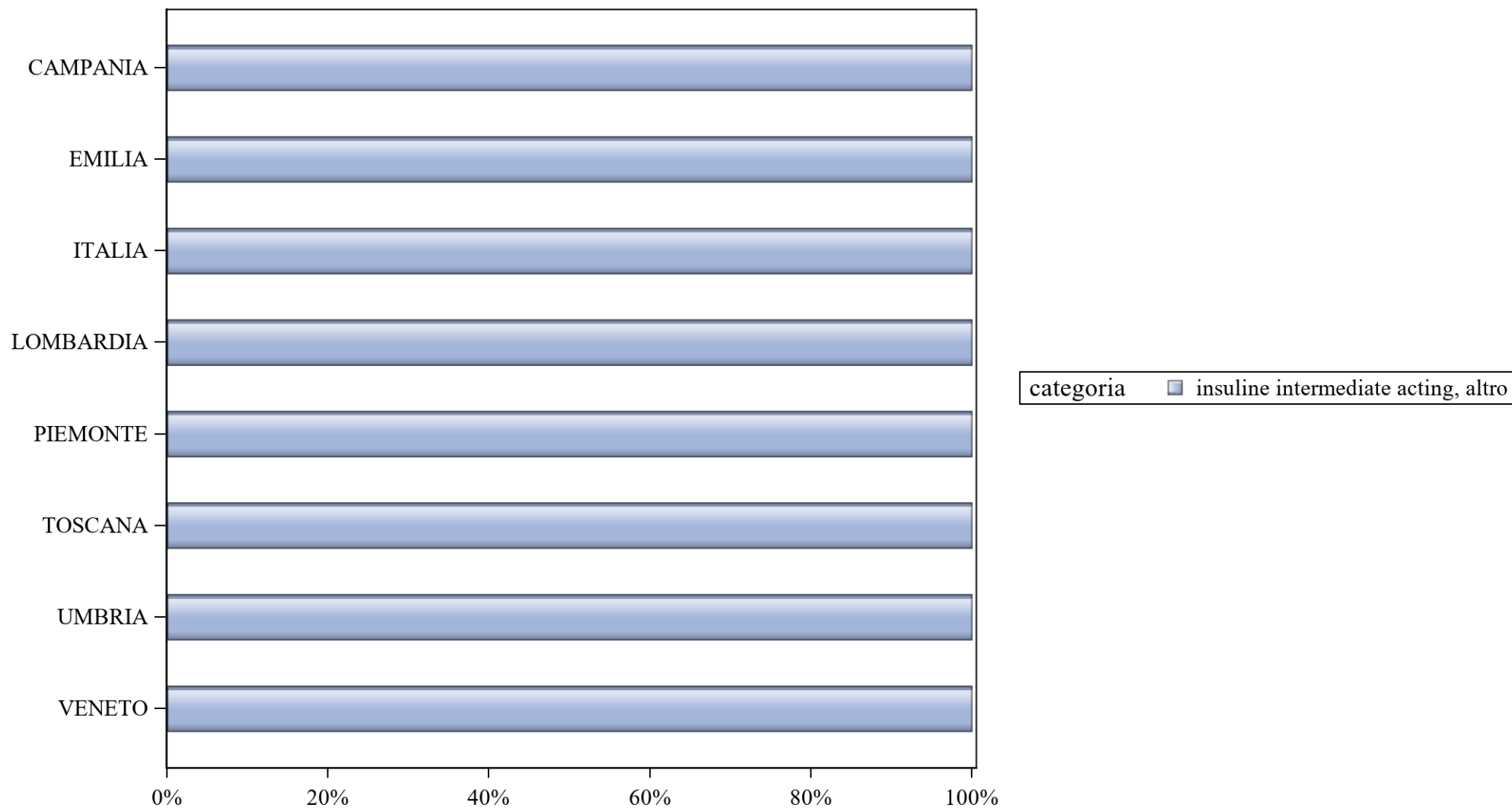
Regione	Biosimilare: prezzo medio per confezione valutato nel mese di giu 2025	Biosimilare: costo medio per DDD valutato nel mese di giu 2025	Biosimilare: costo medio per unità posologica valutato nel mese di giu 2025	Originator: prezzo medio per confezione valutato nel mese di giu 2025	Originator: costo medio per DDD valutato nel mese di giu 2025	Originator: costo medio per unità posologica valutato nel mese di giu 2025	Originator+biosimilare: prezzo medio per confezione valutato nel mese di giu 2025	Originator+biosimilare: costo medio per DDD valutato nel mese di giu 2025	Originator+biosimilare: costo medio per unità posologica valutato nel mese di giu 2025
ABRUZZO	€0,00	€0,00	€0,00	€12,85	€0,50	€1,26	€12,85	€0,50	€1,26
BASILICATA	€0,00	€0,00	€0,00	€9,64	€0,41	€1,01	€9,64	€0,41	€1,01
CALABRIA	€0,00	€0,00	€0,00	€7,21	€0,31	€0,78	€7,21	€0,31	€0,78
CAMPANIA	€20,19	€0,54	€1,35	€10,74	€0,34	€1,14	€12,10	€0,38	€1,18
EMILIA	€21,03	€0,58	€1,45	€14,88	€0,39	€1,03	€16,43	€0,44	€1,14
FRIULI	€23,65	€0,63	€1,58	€10,81	€0,39	€0,96	€16,06	€0,50	€1,26
ITALIA	€20,47	€0,58	€1,46	€10,47	€0,32	€0,83	€12,56	€0,38	€0,98
LAZIO	€21,45	€0,57	€1,43	€2,99	€0,12	€0,30	€5,37	€0,20	€0,51
LIGURIA	€24,01	€0,66	€1,65	€5,65	€0,23	€0,58	€11,56	€0,41	€1,02
LOMBARDIA	€17,99	€0,66	€1,65	€3,60	€0,14	€0,35	€4,88	€0,19	€0,47
MARCHE	€24,87	€0,66	€1,66	€7,72	€0,29	€0,72	€8,87	€0,32	€0,81
MOLISE	€0,00	€0,00	€0,00	€4,64	€0,19	€0,46	€4,64	€0,19	€0,46
PA BOLZANO	€0,00	€0,00	€0,00	€14,06	€0,43	€1,09	€14,06	€0,43	€1,09
PA TRENTO	€0,00	€0,00	€0,00	€11,95	€0,37	€0,93	€11,95	€0,37	€0,93
PIEMONTE	€21,98	€0,59	€1,47	€6,24	€0,21	€0,51	€8,04	€0,26	€0,64
PUGLIA	€24,42	€0,65	€1,63	€2,61	€0,11	€0,28	€2,89	€0,12	€0,31
SARDEGNA	€24,48	€0,65	€1,63	€6,70	€0,26	€0,64	€10,60	€0,37	€0,93
SICILIA	€11,10	€0,34	€0,85	€1,11	€0,05	€0,13	€5,24	€0,20	€0,50
TOSCANA	€24,31	€0,65	€1,62	€3,44	€0,12	€0,31	€3,98	€0,14	€0,35
UMBRIA	€22,52	€0,60	€1,50	€4,08	€0,16	€0,40	€4,90	€0,19	€0,47
V.AOSTA	€0,00	€0,00	€0,00	€0,00	€0,00	€0,00	.	.	.
VENETO	€18,38	€0,66	€1,65	€4,90	€0,19	€0,48	€8,38	€0,32	€0,81

INSULINE INTERMEDIATE ACTING - Variabilità regionale nell'incidenza (%) del consumo (confezioni) dei farmaci biosimilari (cumulato gen-giu 2025)



Elaborazione AIFA - Ufficio Monitoraggio della Spesa Farmaceutica e Rapporti con le Regioni

INSULINE INTERMEDIATE ACTING - Variabilità regionale nell'incidenza (%) del consumo (confezioni) dei farmaci biosimilari (giu 2025)



Elaborazione AIFA - Ufficio Monitoraggio della Spesa Farmaceutica e Rapporti con le Regioni



INSULINE INTERMEDIATE ACTING - Tabella di sintesi dell'incidenza (%) regionale nel consumo (confezioni) di farmaci biosimilari ed analisi del prezzo medio

Regione	Biosimilare: inc. % nel periodo gen-giu 2025	Biosimilare: inc. % a giu 2025	Biosimilare: prezzo medio per confezione nel periodo gen-giu 2025	Biosimilare: prezzo medio per confezione a giu 2025	Originator: prezzo medio per confezione nel periodo gen-giu 2025	Originator: prezzo medio per confezione a giu 2025	Prezzo medio della molecola (originator + biosimilare) per il periodo gen-giu 2025	Prezzo medio molecola (originator + biosimilare) a giu 2025	Stima del potenziale risparmio per il periodo gen-giu 2025
VENETO	0%	0%	€0,00	€0,00	€0,00	€0,00	€0,00	€0,00	€ 0
V.AOSTA	0%	0%	€0,00	€0,00	€0,00	€0,00	€0,00	€0,00	€ 0
UMBRIA	0%	0%	€0,00	€0,00	€0,00	€0,00	€0,00	€0,00	€ 0
SICILIA	0%	0%	€0,00	€0,00	€0,00	€0,00	€0,00	€0,00	€ 0
SARDEGNA	0%	0%	€0,00	€0,00	€0,00	€0,00	€0,00	€0,00	€ 0
PUGLIA	0%	0%	€0,00	€0,00	€0,00	€0,00	€0,00	€0,00	€ 0
PIEMONTE	0%	0%	€0,00	€0,00	€0,00	€0,00	€0,00	€0,00	€ 0
PA TRENTO	0%	0%	€0,00	€0,00	€0,00	€0,00	€0,00	€0,00	€ 0
PA BOLZANO	0%	0%	€0,00	€0,00	€0,00	€0,00	€0,00	€0,00	€ 0
MOLISE	0%	0%	€0,00	€0,00	€0,00	€0,00	€0,00	€0,00	€ 0
TOSCANA	0%	0%	€0,00	€0,00	€0,00	€0,00	€0,00	€0,00	€ 0
MARCHE	0%	0%	€0,00	€0,00	€0,00	€0,00	€0,00	€0,00	€ 0
LOMBARDIA	0%	0%	€0,00	€0,00	€0,00	€0,00	€0,00	€0,00	€ 0
LIGURIA	0%	0%	€0,00	€0,00	€0,00	€0,00	€0,00	€0,00	€ 0
LAZIO	0%	0%	€0,00	€0,00	€0,00	€0,00	€0,00	€0,00	€ 0
ITALIA	0%	0%	€0,00	€0,00	€0,00	€0,00	€0,00	€0,00	€ 0
FRIULI	0%	0%	€0,00	€0,00	€0,00	€0,00	€0,00	€0,00	€ 0
EMILIA	0%	0%	€0,00	€0,00	€0,00	€0,00	€0,00	€0,00	€ 0
CAMPANIA	0%	0%	€0,00	€0,00	€0,00	€0,00	€0,00	€0,00	€ 0
CALABRIA	0%	0%	€0,00	€0,00	€0,00	€0,00	€0,00	€0,00	€ 0
BASILICATA	0%	0%	€0,00	€0,00	€0,00	€0,00	€0,00	€0,00	€ 0
ABRUZZO	0%	0%	€0,00	€0,00	€0,00	€0,00	€0,00	€0,00	€ 0



INSULINE INTERMEDIATE ACTING - Scostamento assoluto rispetto al prezzo medio Italia

Regione	Biosimilare: scostamento Vs prezzo medio Italia (gen-giu 2025)	Biosimilare: scostamento Vs prezzo medio Italia (giu 2025)	Originator: scostamento Vs prezzo medio Italia (gen-giu 2025)	Originator: scostamento Vs prezzo medio Italia (giu 2025)	Molecola (originator + biosimilare): scostamento Vs prezzo medio Italia (gen-giu 2025)	Molecola (originator + biosimilare): scostamento Vs prezzo medio Italia (giu 2025)
VENETO	€0,00	€0,00	€0,00	€0,00	€0,00	€0,00
V.AOSTA	€0,00	€0,00	€0,00	€0,00	€0,00	€0,00
UMBRIA	€0,00	€0,00	€0,00	€0,00	€0,00	€0,00
SICILIA	€0,00	€0,00	€0,00	€0,00	€0,00	€0,00
SARDEGNA	€0,00	€0,00	€0,00	€0,00	€0,00	€0,00
PUGLIA	€0,00	€0,00	€0,00	€0,00	€0,00	€0,00
PIEMONTE	€0,00	€0,00	€0,00	€0,00	€0,00	€0,00
PA TRENTO	€0,00	€0,00	€0,00	€0,00	€0,00	€0,00
PA BOLZANO	€0,00	€0,00	€0,00	€0,00	€0,00	€0,00
MOLISE	€0,00	€0,00	€0,00	€0,00	€0,00	€0,00
TOSCANA	€0,00	€0,00	€0,00	€0,00	€0,00	€0,00
MARCHE	€0,00	€0,00	€0,00	€0,00	€0,00	€0,00
LOMBARDIA	€0,00	€0,00	€0,00	€0,00	€0,00	€0,00
LIGURIA	€0,00	€0,00	€0,00	€0,00	€0,00	€0,00
LAZIO	€0,00	€0,00	€0,00	€0,00	€0,00	€0,00
ITALIA	€0,00	€0,00	€0,00	€0,00	€0,00	€0,00
FRIULI	€0,00	€0,00	€0,00	€0,00	€0,00	€0,00
EMILIA	€0,00	€0,00	€0,00	€0,00	€0,00	€0,00
CAMPANIA	€0,00	€0,00	€0,00	€0,00	€0,00	€0,00
CALABRIA	€0,00	€0,00	€0,00	€0,00	€0,00	€0,00
BASILICATA	€0,00	€0,00	€0,00	€0,00	€0,00	€0,00
ABRUZZO	€0,00	€0,00	€0,00	€0,00	€0,00	€0,00

INSULINE INTERMEDIATE ACTING - BIOSIMILARE

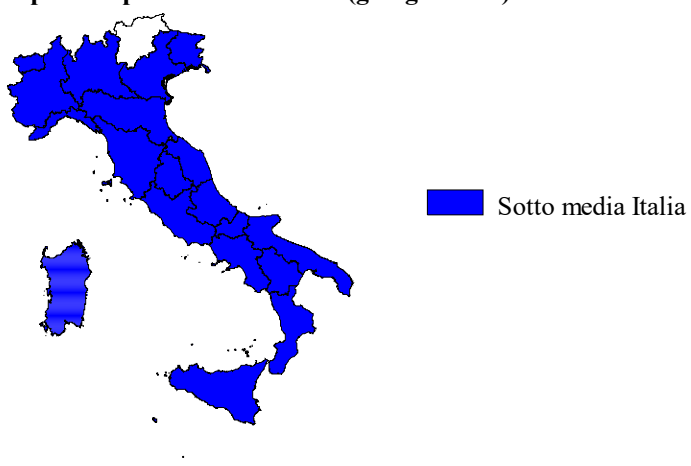
Scostamento rispetto al prezzo medio Italia (gen-giu 2025)



Fonte: AIFA

INSULINE INTERMEDIATE ACTING - ORIGINATOR

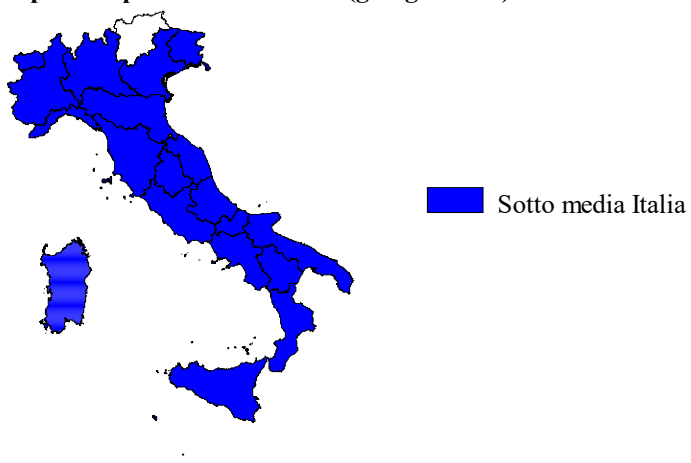
Scostamento rispetto al prezzo medio Italia (gen-giu 2025)



Fonte: AIFA

INSULINE INTERMEDIATE ACTING - ORIGINATOR+BIOSIMILARE

Scostamento rispetto al prezzo medio Italia (gen-giu 2025)



Fonte: AIFA



INSULINE INTERMEDIATE ACTING - Costo medio valutato per confezione, DDD, unità posologica (gen-giu 2025)

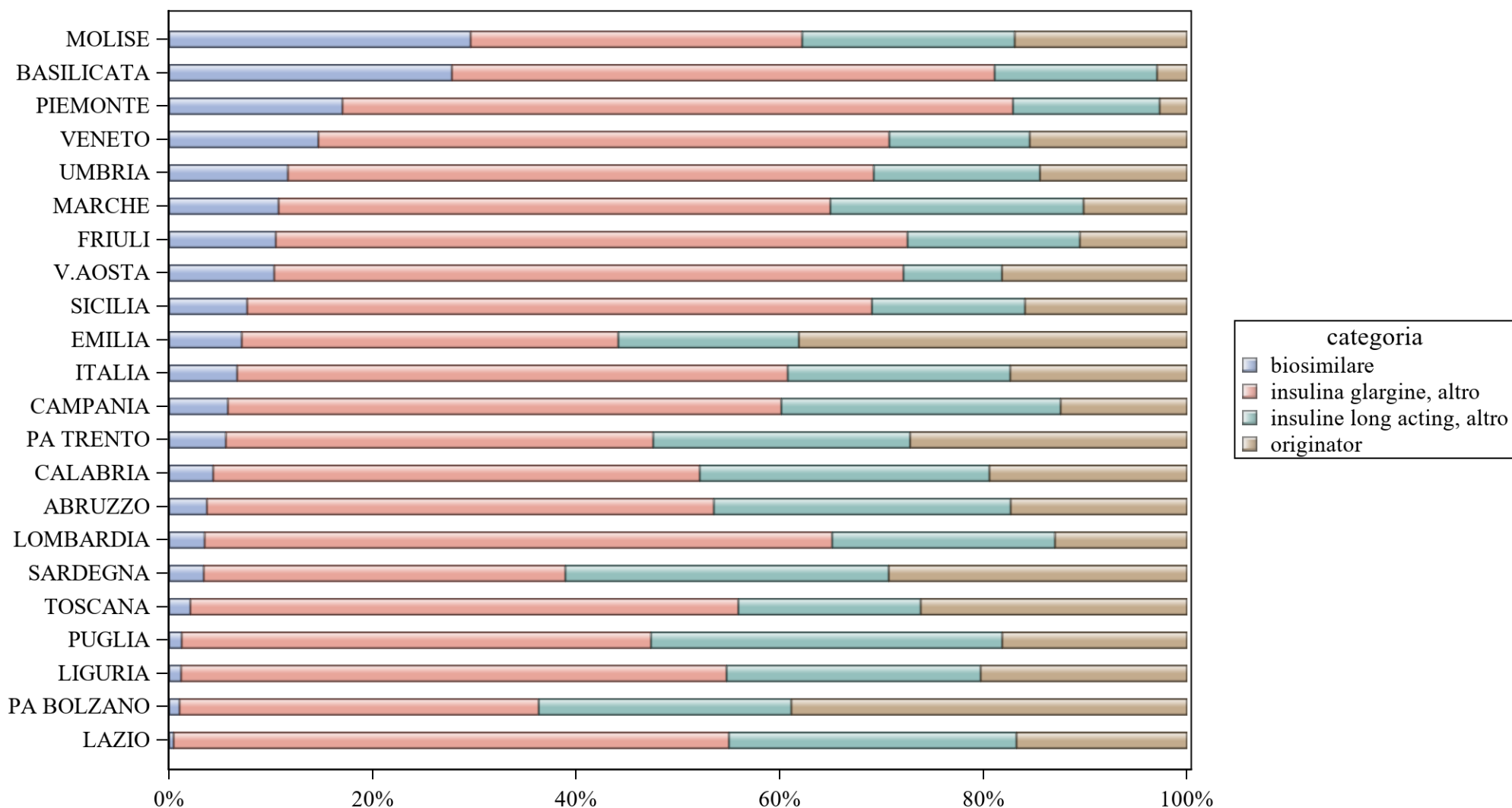
Regione	Biosimilare: prezzo medio per confezione valutato sul periodo gen-giu 2025	Biosimilare: costo medio per DDD valutato sul periodo gen-giu 2025	Biosimilare: costo medio per unità posologica valutato sul periodo gen-giu 2025	Originator: prezzo medio per confezione valutato sul periodo gen-giu 2025	Originator: costo medio per DDD valutato sul periodo gen-giu 2025	Originator: costo medio per unità posologica valutato sul periodo gen-giu 2025	Originator+biosimilare: prezzo medio per confezione valutato sul periodo gen-giu 2025	Originator+biosimilare: costo medio per DDD valutato sul periodo gen-giu 2025	Originator+biosimilare: costo medio per unità posologica valutato sul periodo gen-giu 2025
ITALIA
PUGLIA



INSULINE INTERMEDIATE ACTING - Costo medio valutato per confezione, DDD, unità posologica (giu 2025)

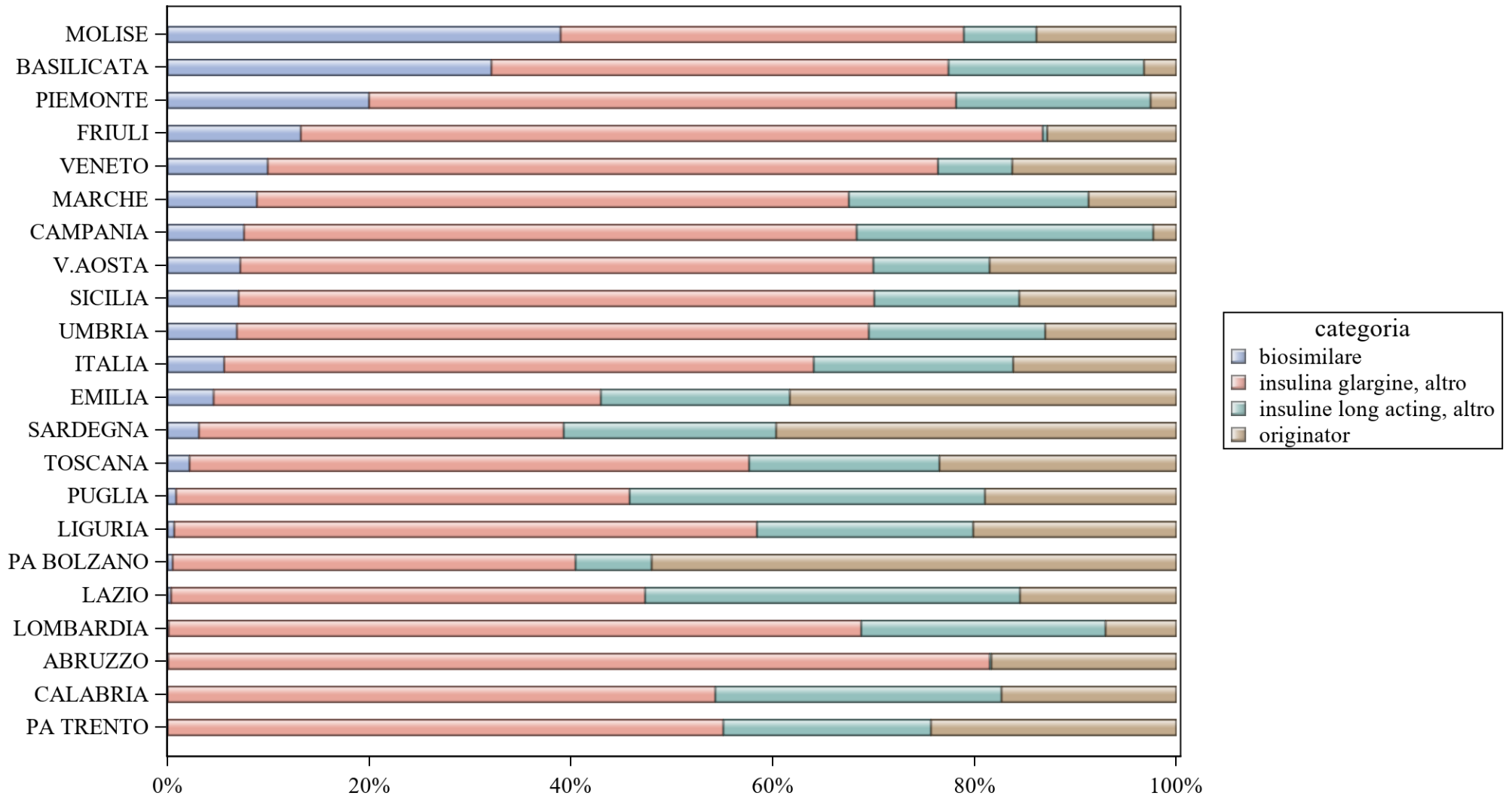
Regione	Biosimilare: prezzo medio per confezione valutato nel mese di giu 2025	Biosimilare: costo medio per DDD valutato nel mese di giu 2025	Biosimilare: costo medio per unità posologica valutato nel mese di giu 2025	Originator: prezzo medio per confezione valutato nel mese di giu 2025	Originator: costo medio per DDD valutato nel mese di giu 2025	Originator: costo medio per unità posologica valutato nel mese di giu 2025	Originator+biosimilare: prezzo medio per confezione valutato nel mese di giu 2025	Originator+biosimilare: costo medio per DDD valutato nel mese di giu 2025	Originator+biosimilare: costo medio per unità posologica valutato nel mese di giu 2025
ITALIA	.	.	.	€0,00	€0,00	€0,00	.	.	.
PUGLIA	.	.	.	€0,00	€0,00	€0,00	.	.	.

INSULINE LONG ACTING - Variabilità regionale nell'incidenza (%) del consumo (confezioni) dei farmaci biosimilari (cumulato gen-giu 2025)



Elaborazione AIFA - Ufficio Monitoraggio della Spesa Farmaceutica e Rapporti con le Regioni

INSULINE LONG ACTING - Variabilità regionale nell'incidenza (%) del consumo (confezioni) dei farmaci biosimilari (giu 2025)



Elaborazione AIFA - Ufficio Monitoraggio della Spesa Farmaceutica e Rapporti con le Regioni



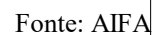
INSULINE LONG ACTING - Tabella di sintesi dell'incidenza (%) regionale nel consumo (confezioni) di farmaci biosimilari ed analisi del prezzo medio

Regione	Biosimilare: inc. % nel periodo gen-giu 2025	Biosimilare: inc. % a giu 2025	Biosimilare: prezzo medio per confezione nel periodo gen-giu 2025	Biosimilare: prezzo medio per confezione a giu 2025	Originator: prezzo medio per confezione nel periodo gen-giu 2025	Originator: prezzo medio per confezione a giu 2025	Prezzo medio della molecola (originator + biosimilare) per il periodo gen-giu 2025	Prezzo medio molecola (originator + biosimilare) a giu 2025	Stima del potenziale risparmio per il periodo gen-giu 2025
MOLISE	29,6%	39%	€29,59	€29,59	€42,29	€42,36	€34,21	€32,94	€ 2.823
BASILICATA	27,8%	32,1%	€35,19	€35,19	€29,33	€29,33	€34,63	€34,66	€ 5.467
PIEMONTE	17%	20%	€29,59	€29,59	€36,82	€38,13	€30,58	€30,56	€ 0
VENETO	14,7%	9,9%	€31,90	€31,90	€39,23	€40,38	€35,66	€37,17	€ 100.273
UMBRIA	11,7%	6,9%	€34,53	€35,12	€37,76	€37,70	€36,31	€36,81	€ 32.711
MARCHE	10,7%	8,8%	€35,19	€35,19	€43,13	€42,83	€39,05	€38,98	€ 49.122
FRIULI	10,5%	13,2%	€34,23	€34,53	€40,84	€40,75	€37,55	€37,59	€ 34.983
V.AOSTA	10,3%	7,2%	€29,59	€29,59	€33,53	€33,53	€32,10	€32,43	€ 0
SICILIA	7,7%	7%	€30,78	€30,80	€29,85	€30,05	€30,16	€30,29	€ 0
EMILIA	7,1%	4,6%	€31,44	€31,90	€29,28	€29,05	€29,62	€29,36	€ 0
ITALIA	6,7%	5,6%	€32,05	€31,25	€34,08	€33,18	€33,52	€32,69	€ 966.436
CAMPANIA	5,8%	7,6%	€32,65	€32,78	€42,40	€29,33	€39,31	€31,98	€ 186.379
PA TRENTO	5,6%	0%	€35,18	€0,00	€31,78	€31,79	€32,36	€31,79	€ 0
CALABRIA	4,3%	0%	€35,19	€0,00	€41,94	€43,23	€40,71	€43,23	€ 125.696
ABRUZZO	3,7%	0,1%	€35,19	€35,19	€42,21	€42,37	€40,97	€42,35	€ 69.032
LOMBARDIA	3,5%	0,1%	€35,11	€35,23	€42,04	€42,05	€40,57	€41,95	€ 359.949
SARDEGNA	3,4%	3,1%	€33,00	€33,00	€30,05	€30,06	€30,36	€30,27	€ 0
TOSCANA	2,1%	2,2%	€29,04	€29,04	€30,04	€30,03	€29,96	€29,94	€ 0
PUGLIA	1,2%	0,8%	€30,91	€30,91	€29,99	€29,95	€30,05	€29,99	€ 0
LIGURIA	1,2%	0,6%	€35,32	€35,29	€31,46	€31,54	€31,67	€31,66	€ 0
PA BOLZANO	1%	0,5%	€35,18	€35,18	€31,77	€31,81	€31,85	€31,84	€ 0
LAZIO	0,4%	0,3%	€31,90	€31,90	€29,46	€29,46	€29,52	€29,51	€ 0

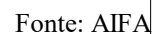


INSULINE LONG ACTING - Scostamento assoluto rispetto al prezzo medio Italia

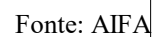
Regione	Biosimilare: scostamento Vs prezzo medio Italia (gen-giu 2025)	Biosimilare: scostamento Vs prezzo medio Italia (giu 2025)	Originator: scostamento Vs prezzo medio Italia (gen-giu 2025)	Originator: scostamento Vs prezzo medio Italia (giu 2025)	Molecola (originator + biosimilare): scostamento Vs prezzo medio Italia (gen-giu 2025)	Molecola (originator + biosimilare): scostamento Vs prezzo medio Italia (giu 2025)
MOLISE	€-2,46	€-1,66	€8,21	€9,18	€0,69	€0,26
BASILICATA	€3,14	€3,94	€-4,76	€-3,86	€1,11	€1,97
PIEMONTE	€-2,46	€-1,66	€2,74	€4,95	€-2,94	€-2,12
VENETO	€-0,15	€0,65	€5,15	€7,20	€2,14	€4,48
UMBRIA	€2,48	€3,87	€3,67	€4,52	€2,80	€4,12
MARCHE	€3,14	€3,94	€9,05	€9,64	€5,53	€6,29
FRIULI	€2,19	€3,28	€6,76	€7,56	€4,03	€4,91
V.AOSTA	€-2,46	€-1,66	€-0,55	€0,35	€-1,42	€-0,26
SICILIA	€-1,26	€-0,45	€-4,23	€-3,13	€-3,36	€-2,40
EMILIA	€-0,60	€0,65	€-4,80	€-4,13	€-3,89	€-3,33
ITALIA	€0,00	€0,00	€0,00	€0,00	€0,00	€0,00
CAMPANIA	€0,60	€1,53	€8,32	€-3,86	€5,79	€-0,71
PA TRENTO	€3,13	€-31,25	€-2,30	€-1,39	€-1,16	€-0,89
CALABRIA	€3,14	€-31,25	€7,86	€10,05	€7,20	€10,55
ABRUZZO	€3,14	€3,94	€8,13	€9,19	€7,46	€9,66
LOMBARDIA	€3,07	€3,99	€7,95	€8,86	€7,05	€9,27
SARDEGNA	€0,95	€1,75	€-4,03	€-3,12	€-3,16	€-2,41
TOSCANA	€-3,01	€-2,21	€-4,04	€-3,16	€-3,55	€-2,74
PUGLIA	€-1,14	€-0,34	€-4,10	€-3,24	€-3,47	€-2,70
LIGURIA	€3,28	€4,05	€-2,62	€-1,64	€-1,85	€-1,03
PA BOLZANO	€3,13	€3,93	€-2,32	€-1,37	€-1,66	€-0,84
LAZIO	€-0,15	€0,65	€-4,62	€-3,72	€-3,99	€-3,17



INSULINE LONG ACTING - ORIGINATOR
Scostamento rispetto al prezzo medio Italia (gen-giu 2025)



INSULINE LONG ACTING - ORIGINATOR+BIOSIMILARE
Scostamento rispetto al prezzo medio Italia (gen-giu 2025)





INSULINE LONG ACTING - Costo medio valutato per confezione, DDD, unità posologica (gen-giu 2025)

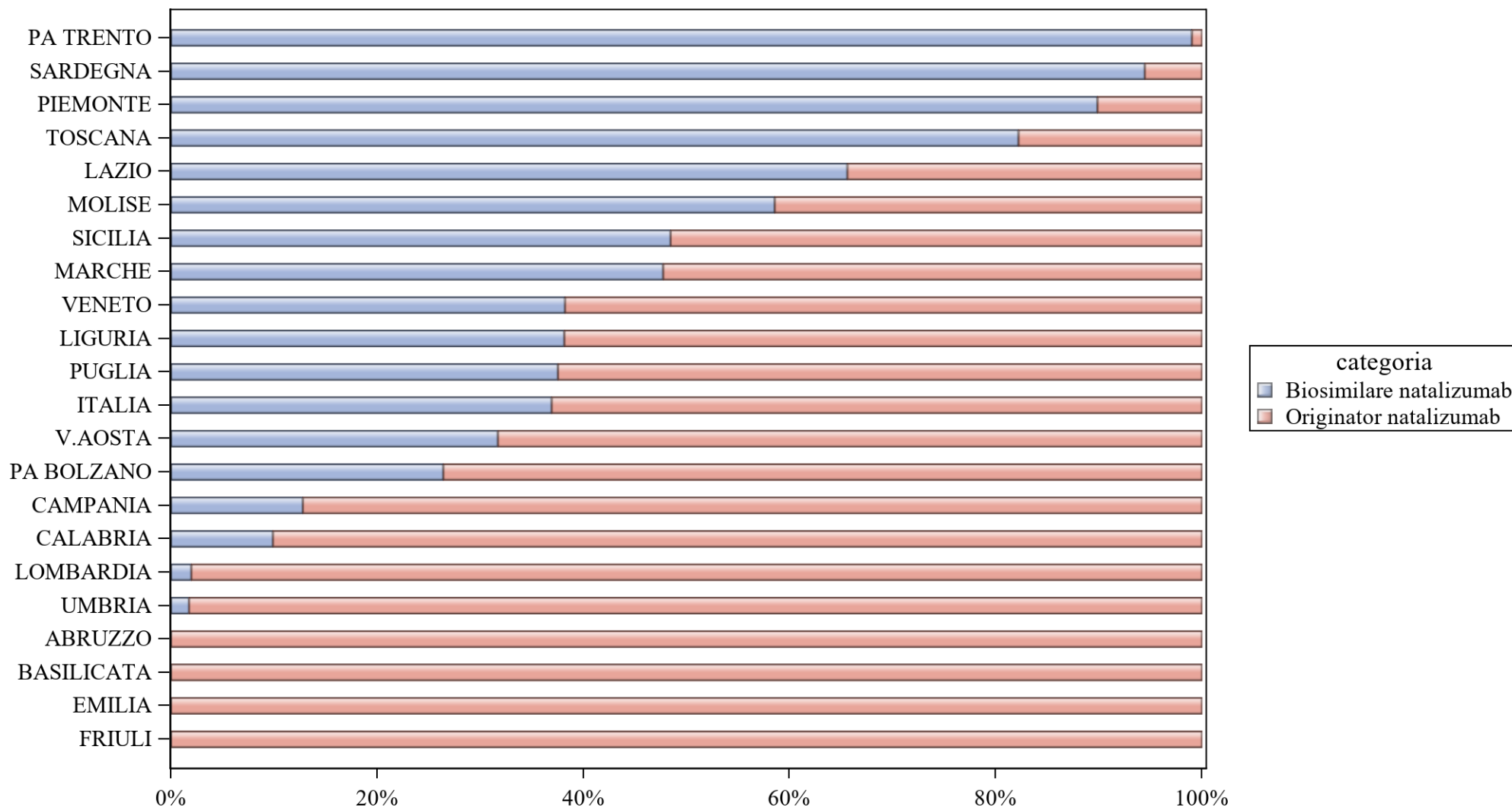
Regione	Biosimilare: prezzo medio per confezione valutato sul periodo gen-giu 2025	Biosimilare: costo medio per DDD valutato sul periodo gen-giu 2025	Biosimilare: costo medio per unità posologica valutato sul periodo gen-giu 2025	Originator: prezzo medio per confezione valutato sul periodo gen-giu 2025	Originator: costo medio per DDD valutato sul periodo gen-giu 2025	Originator: costo medio per unità posologica valutato sul periodo gen-giu 2025	Originator+biosimilare: prezzo medio per confezione valutato sul periodo gen-giu 2025	Originator+biosimilare: costo medio per DDD valutato sul periodo gen-giu 2025	Originator+biosimilare: costo medio per unità posologica valutato sul periodo gen-giu 2025
ABRUZZO	€35,19	€0,94	€2,35	€42,21	€1,17	€2,93	€40,97	€1,13	€2,83
BASILICATA	€35,19	€0,94	€2,35	€29,33	€1,17	€2,93	€34,63	€0,95	€2,38
CALABRIA	€35,19	€0,94	€2,35	€41,94	€1,15	€2,87	€40,71	€1,11	€2,77
CAMPANIA	€32,65	€0,87	€2,18	€42,40	€1,17	€2,93	€39,31	€1,07	€2,69
EMILIA	€31,44	€0,84	€2,10	€29,28	€0,80	€2,01	€29,62	€0,81	€2,03
FRIULI	€34,23	€0,91	€2,28	€40,84	€1,17	€2,93	€37,55	€1,04	€2,60
ITALIA	€32,05	€0,85	€2,14	€34,08	€0,94	€2,36	€33,52	€0,92	€2,29
LAZIO	€31,90	€0,85	€2,13	€29,46	€0,81	€2,01	€29,52	€0,81	€2,02
LIGURIA	€35,32	€0,94	€2,35	€31,46	€0,88	€2,21	€31,67	€0,89	€2,22
LOMBARDIA	€35,11	€0,94	€2,34	€42,04	€1,17	€2,93	€40,57	€1,12	€2,80
MARCHE	€35,19	€0,94	€2,35	€43,13	€1,17	€2,93	€39,05	€1,05	€2,63
MOLISE	€29,59	€0,79	€1,97	€42,29	€1,17	€2,93	€34,21	€0,93	€2,31
PA BOLZANO	€35,18	€0,94	€2,35	€31,77	€0,85	€2,13	€31,85	€0,85	€2,14
PA TRENTO	€35,18	€0,94	€2,35	€31,78	€0,85	€2,13	€32,36	€0,87	€2,16
PIEMONTE	€29,59	€0,79	€1,97	€36,82	€1,17	€2,93	€30,58	€0,83	€2,08
PUGLIA	€30,91	€0,82	€2,06	€29,99	€0,83	€2,08	€30,05	€0,83	€2,08
SARDEGNA	€33,00	€0,88	€2,20	€30,05	€0,81	€2,02	€30,36	€0,82	€2,04
SICILIA	€30,78	€0,82	€2,05	€29,85	€0,80	€2,00	€30,16	€0,81	€2,02
TOSCANA	€29,04	€0,77	€1,94	€30,04	€0,83	€2,07	€29,96	€0,82	€2,06
UMBRIA	€34,53	€0,92	€2,30	€37,76	€1,01	€2,53	€36,31	€0,97	€2,43
V.AOSTA	€29,59	€0,79	€1,97	€33,53	€0,89	€2,24	€32,10	€0,86	€2,14
VENETO	€31,90	€0,85	€2,13	€39,23	€1,17	€2,93	€35,66	€1,01	€2,52



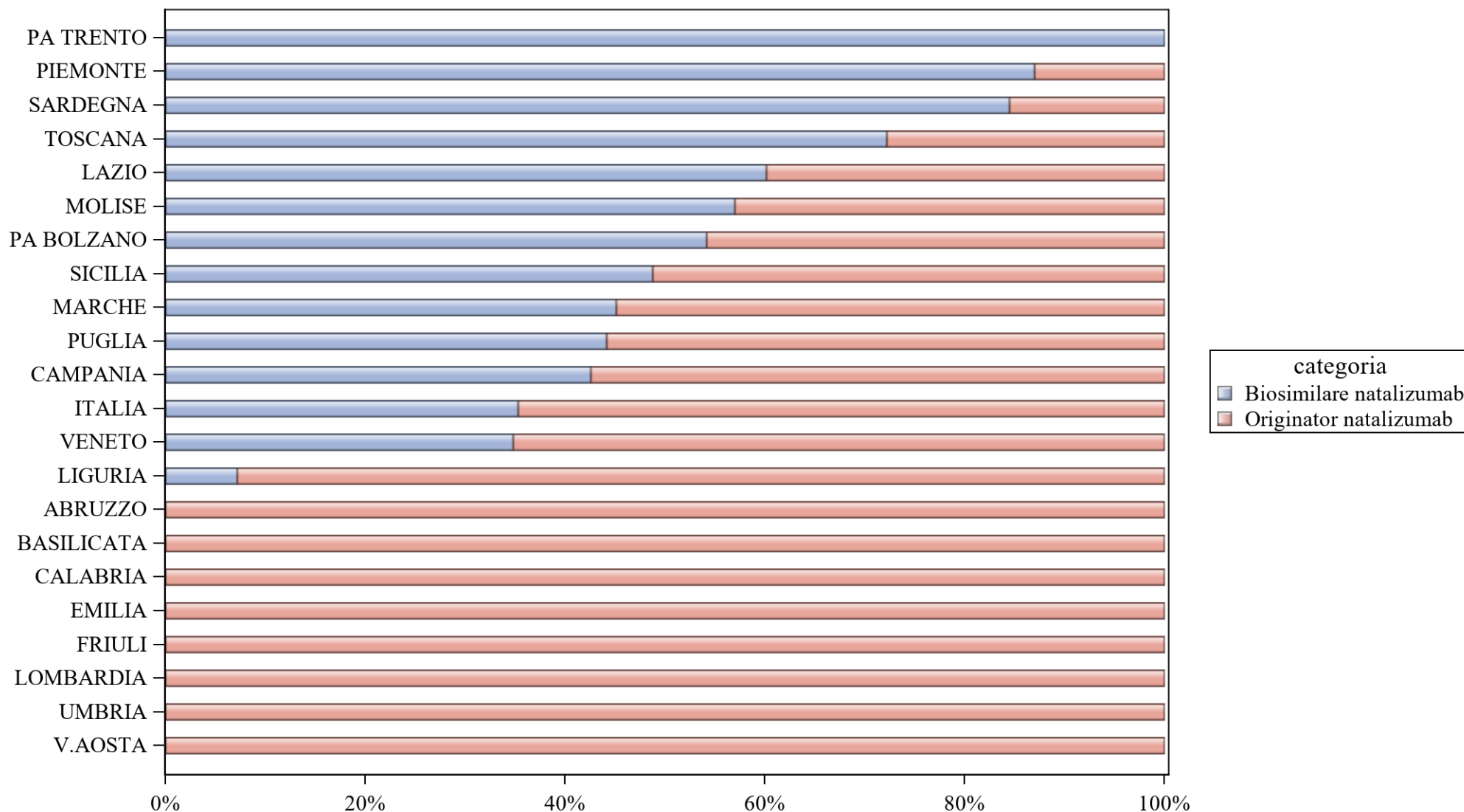
INSULINE LONG ACTING - Costo medio valutato per confezione, DDD, unità posologica (giu 2025)

Regione	Biosimilare: prezzo medio per confezione valutato nel mese di giu 2025	Biosimilare: costo medio per DDD valutato nel mese di giu 2025	Biosimilare: costo medio per unità posologica valutato nel mese di giu 2025	Originator: prezzo medio per confezione valutato nel mese di giu 2025	Originator: costo medio per DDD valutato nel mese di giu 2025	Originator: costo medio per unità posologica valutato nel mese di giu 2025	Originator+biosimilare: prezzo medio per confezione valutato nel mese di giu 2025	Originator+biosimilare: costo medio per DDD valutato nel mese di giu 2025	Originator+biosimilare: costo medio per unità posologica valutato nel mese di giu 2025
ABRUZZO	€35,19	€0,94	€2,35	€42,37	€1,17	€2,93	€42,35	€1,17	€2,93
BASILICATA	€35,19	€0,94	€2,35	€29,33	€1,17	€2,93	€34,66	€0,95	€2,38
CALABRIA	€0,00	€0,00	€0,00	€43,23	€1,17	€2,93	€43,23	€1,17	€2,93
CAMPANIA	€32,78	€0,87	€2,19	€29,33	€1,17	€2,93	€31,98	€0,92	€2,31
EMILIA	€31,90	€0,85	€2,13	€29,05	€0,80	€1,99	€29,36	€0,80	€2,01
FRIULI	€34,53	€0,92	€2,30	€40,75	€1,17	€2,93	€37,59	€1,04	€2,60
ITALIA	€31,25	€0,83	€2,08	€33,18	€0,91	€2,28	€32,69	€0,89	€2,23
LAZIO	€31,90	€0,85	€2,13	€29,46	€0,81	€2,02	€29,51	€0,81	€2,02
LIGURIA	€35,29	€0,94	€2,35	€31,54	€0,87	€2,18	€31,66	€0,88	€2,19
LOMBARDIA	€35,23	€0,94	€2,35	€42,05	€1,17	€2,93	€41,95	€1,17	€2,92
MARCHE	€35,19	€0,94	€2,35	€42,83	€1,17	€2,93	€38,98	€1,05	€2,63
MOLISE	€29,59	€0,79	€1,97	€42,36	€1,17	€2,93	€32,94	€0,89	€2,22
PA BOLZANO	€35,18	€0,94	€2,35	€31,81	€0,85	€2,12	€31,84	€0,85	€2,12
PA TRENTO	€0,00	€0,00	€0,00	€31,79	€0,85	€2,13	€31,79	€0,85	€2,13
PIEMONTE	€29,59	€0,79	€1,97	€38,13	€1,17	€2,93	€30,56	€0,83	€2,07
PUGLIA	€30,91	€0,82	€2,06	€29,95	€0,85	€2,12	€29,99	€0,85	€2,12
SARDEGNA	€33,00	€0,88	€2,20	€30,06	€0,81	€2,02	€30,27	€0,81	€2,03
SICILIA	€30,80	€0,82	€2,05	€30,05	€0,81	€2,02	€30,29	€0,81	€2,03
TOSCANA	€29,04	€0,77	€1,94	€30,03	€0,83	€2,08	€29,94	€0,83	€2,06
UMBRIA	€35,12	€0,94	€2,34	€37,70	€1,01	€2,53	€36,81	€0,99	€2,46
V.AOSTA	€29,59	€0,79	€1,97	€33,53	€0,89	€2,24	€32,43	€0,86	€2,16
VENETO	€31,90	€0,85	€2,13	€40,38	€1,17	€2,93	€37,17	€1,04	€2,61

NATALIZUMAB - Variabilità regionale nell'incidenza (%) del consumo (confezioni) dei farmaci biosimilari (cumulato gennaio 2025)



NATALIZUMAB - Variabilità regionale nell'incidenza (%) del consumo (confezioni) dei farmaci biosimilari (giu 2025)



Elaborazione AIFA - Ufficio Monitoraggio della Spesa Farmaceutica e Rapporti con le Regioni



NATALIZUMAB - Tabella di sintesi dell'incidenza (%) regionale nel consumo (confezioni) di farmaci biosimilari ed analisi del prezzo medio

Regione	Biosimilare: inc. % nel periodo gen-giu 2025	Biosimilare: inc. % a giu 2025	Biosimilare: prezzo medio per confezione nel periodo gen-giu 2025	Biosimilare: prezzo medio per confezione a giu 2025	Originator: prezzo medio per confezione nel periodo gen-giu 2025	Originator: prezzo medio per confezione a giu 2025	Prezzo medio della molecola (originator + biosimilare) per il periodo gen-giu 2025	Prezzo medio molecola (originator + biosimilare) a giu 2025	Stima del potenziale risparmio per il periodo gen-giu 2025
PA TRENTO	99%	100%	€945,41	€945,41	€1200,83	€0,00	€947,92	€945,41	€ 0
SARDEGNA	94,4%	84,5%	€960,66	€960,66	€1200,83	€1200,83	€974,01	€997,93	€ 0
PIEMONTE	89,9%	87%	€960,66	€960,66	€1200,83	€1200,83	€985,04	€991,90	€ 0
TOSCANA	82,2%	72,2%	€960,66	€960,66	€1200,83	€1200,83	€1003,42	€1027,43	€ 0
LAZIO	65,6%	60,2%	€945,41	€945,41	€1200,83	€1200,83	€1033,28	€1047,19	€ 0
MOLISE	58,6%	57%	€960,66	€960,66	€1200,83	€1200,83	€1060,21	€1063,96	€ 0
SICILIA	48,5%	48,8%	€970,24	€960,66	€1200,83	€1200,83	€1089,09	€1083,69	€ 0
MARCHE	47,7%	45,1%	€960,66	€960,66	€1200,83	€1200,83	€1086,19	€1092,44	€ 0
VENETO	38,2%	34,8%	€945,41	€945,41	€1200,83	€1200,83	€1103,22	€1111,94	€ 0
LIGURIA	38,1%	7,2%	€960,66	€960,66	€1200,83	€1200,83	€1109,21	€1183,58	€ 0
PUGLIA	37,5%	44,2%	€960,66	€960,66	€1200,83	€1200,83	€1110,69	€1094,77	€ 0
ITALIA	36,9%	35,3%	€957,29	€955,29	€1200,83	€1200,83	€1110,91	€1114,15	€ 1.340.653
V.AOSTA	31,7%	0%	€960,66	€0,00	€1200,83	€1200,83	€1124,68	€1200,83	€ 564
PA BOLZANO	26,4%	54,2%	€945,41	€945,41	€1200,83	€1200,83	€1133,37	€1062,47	€ 9.947
CAMPANIA	12,8%	42,6%	€949,92	€943,80	€1200,83	€1200,83	€1168,73	€1091,40	€ 199.370
CALABRIA	9,9%	0%	€960,66	€0,00	€1200,83	€1200,83	€1177,08	€1200,83	€ 87.014
LOMBARDIA	2%	0%	€960,66	€0,00	€1200,83	€1200,83	€1196,09	€1200,83	€ 431.573
UMBRIA	1,8%	0%	€960,66	€0,00	€1200,83	€1200,83	€1196,62	€1200,83	€ 39.169
FRIULI	0%	0%	€0,00	€0,00	€1200,83	€1200,83	€1200,83	€1200,83	€ 117.966
EMILIA	0%	0%	€0,00	€0,00	€1200,83	€1200,83	€1200,83	€1200,83	€ 369.363
BASILICATA	0%	0%	€0,00	€0,00	€1200,83	€1200,83	€1200,83	€1200,83	€ 13.757
ABRUZZO	0%	0%	€0,00	€0,00	€1200,83	€1200,83	€1200,83	€1200,83	€ 71.930




NATALIZUMAB - Scostamento assoluto rispetto al prezzo medio Italia

Regione	Biosimilare: scostamento Vs prezzo medio Italia (gen-giu 2025)	Biosimilare: scostamento Vs prezzo medio Italia (giu 2025)	Originator: scostamento Vs prezzo medio Italia (gen-giu 2025)	Originator: scostamento Vs prezzo medio Italia (giu 2025)	Molecola (originator + biosimilare): scostamento Vs prezzo medio Italia (gen-giu 2025)	Molecola (originator + biosimilare): scostamento Vs prezzo medio Italia (giu 2025)
PA TRENTO	€-11,88	€-9,89	€-0,00	-1200,83	€-162,99	€-168,75
SARDEGNA	€3,38	€5,37	€0,00	€-0,00	€-136,91	€-116,22
PIEMONTE	€3,38	€5,37	€-0,00	€0,00	€-125,88	€-122,25
TOSCANA	€3,38	€5,37	€0,00	€0,00	€-107,49	€-86,72
LAZIO	€-11,87	€-9,89	€-0,00	€-0,00	€-77,64	€-66,96
MOLISE	€3,38	€5,37	€-0,00	€-0,00	€-50,71	€-50,19
SICILIA	€12,95	€5,37	€-0,00	€0,00	€-21,82	€-30,46
MARCHE	€3,38	€5,37	€0,00	€-0,00	€-24,72	€-21,71
VENETO	€-11,88	€-9,89	€-0,00	€-0,00	€-7,69	€-2,22
LIGURIA	€3,38	€5,37	€0,00	€0,00	€-1,70	€69,42
PUGLIA	€3,38	€5,37	€0,00	€0,00	€-0,22	€-19,38
ITALIA	€0,00	€0,00	€0,00	€0,00	€0,00	€0,00
V.AOSTA	€3,38	€-955,29	€0,00	€0,00	€13,76	€86,67
PA BOLZANO	€-11,88	€-9,89	€0,00	€0,00	€22,45	€-51,68
CAMPANIA	€-7,37	€-11,49	€-0,00	€0,00	€57,82	€-22,76
CALABRIA	€3,38	€-955,29	€0,00	€0,00	€66,17	€86,67
LOMBARDIA	€3,38	€-955,29	€0,00	€0,00	€85,17	€86,67
UMBRIA	€3,38	€-955,29	€0,00	€-0,00	€85,71	€86,67
FRIULI	€-957,29	€-955,29	€-0,00	€-0,00	€89,91	€86,67
EMILIA	€-957,29	€-955,29	€0,00	€-0,00	€89,91	€86,67
BASILICATA	€-957,29	€-955,29	€0,00	€-0,00	€89,91	€86,67
ABRUZZO	€-957,29	€-955,29	€-0,00	€-0,00	€89,91	€86,67

NATALIZUMAB - BIOSIMILARE

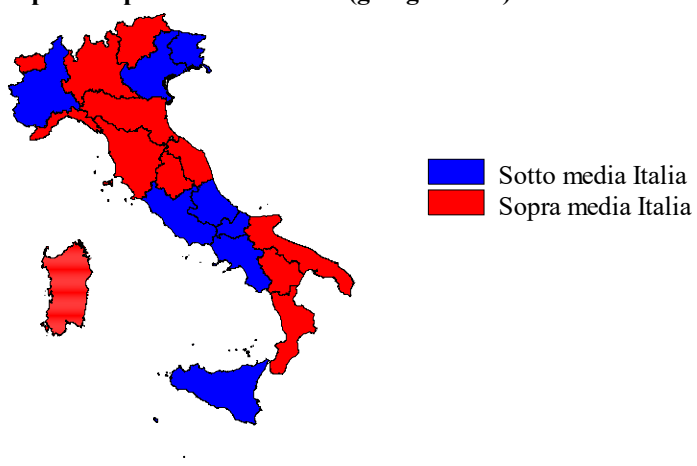
Scostamento rispetto al prezzo medio Italia (gen-giu 2025)



Fonte: AIFA

NATALIZUMAB - ORIGINATOR

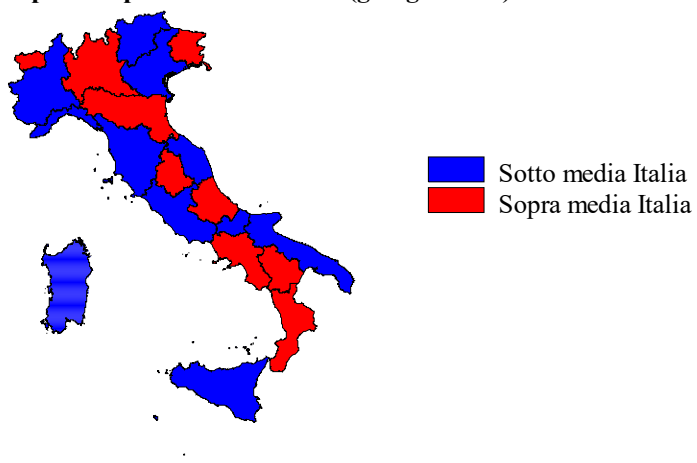
Scostamento rispetto al prezzo medio Italia (gen-giu 2025)



Fonte: AIFA

NATALIZUMAB - ORIGINATOR+BIOSIMILARE

Scostamento rispetto al prezzo medio Italia (gen-giu 2025)



Fonte: AIFA



NATALIZUMAB - Costo medio valutato per confezione, DDD, unità posologica (gen-giu 2025)

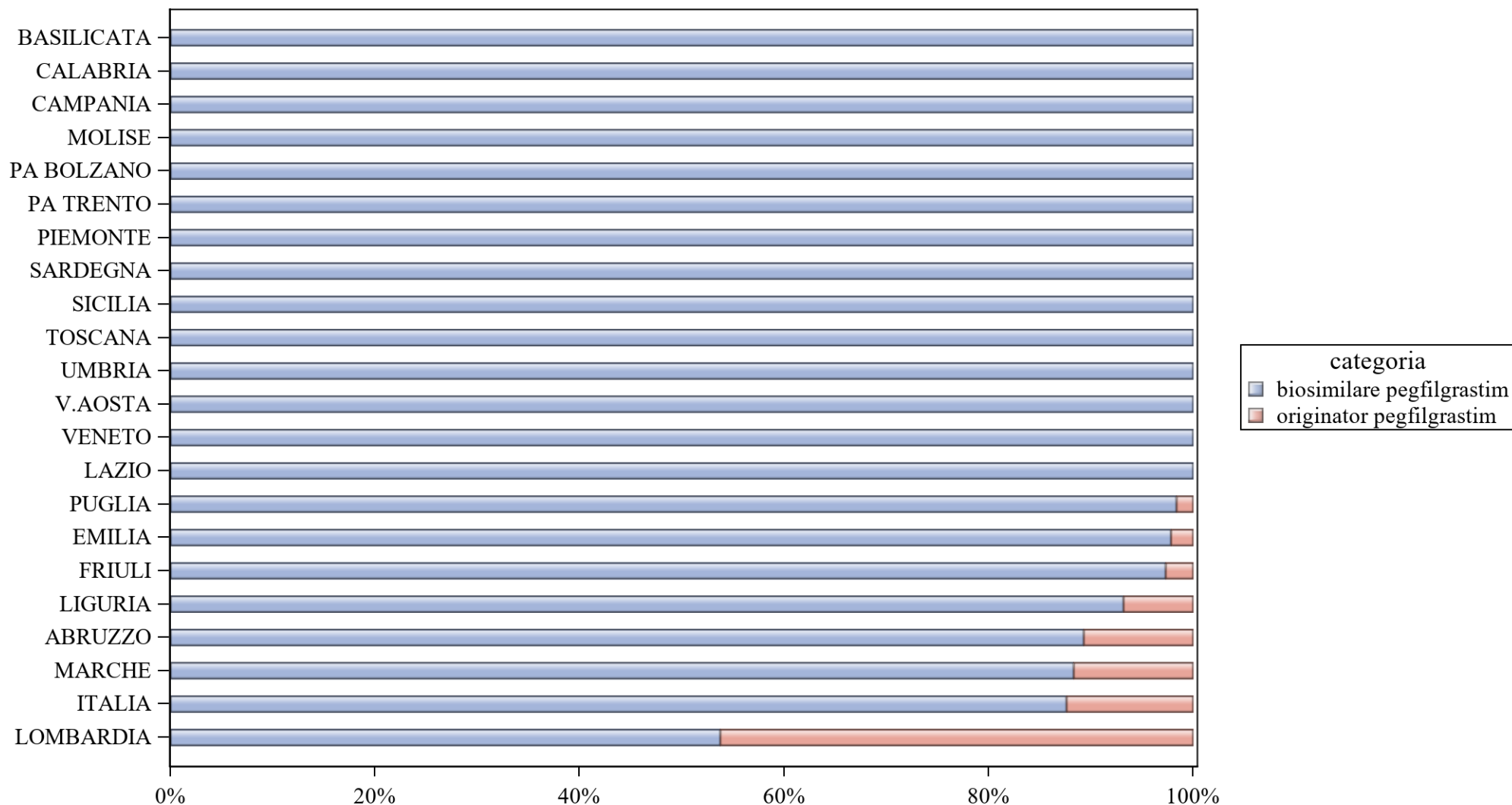
Regione	Biosimilare: prezzo medio per confezione valutato sul periodo gen-giu 2025	Biosimilare: costo medio per DDD valutato sul periodo gen-giu 2025	Biosimilare: costo medio per unità posologica valutato sul periodo gen-giu 2025	Originator: prezzo medio per confezione valutato sul periodo gen-giu 2025	Originator: costo medio per DDD valutato sul periodo gen-giu 2025	Originator: costo medio per unità posologica valutato sul periodo gen-giu 2025	Originator+biosimilare: prezzo medio per confezione valutato sul periodo gen-giu 2025	Originator+biosimilare: costo medio per DDD valutato sul periodo gen-giu 2025	Originator+biosimilare: costo medio per unità posologica valutato sul periodo gen-giu 2025
ABRUZZO	.	.	.	€1200,83	€40,03	€8,17	€1200,83	€40,03	€8,17
BASILICATA	.	.	.	€1200,83	€40,03	€11,41	€1200,83	€40,03	€11,41
CALABRIA	€960,66	€32,02	€3,20	€1200,83	€40,03	€9,67	€1177,08	€39,24	€8,31
CAMPANIA	€949,92	€31,66	€3,17	€1200,83	€40,03	€11,97	€1168,73	€38,96	€9,29
EMILIA	.	.	.	€1200,83	€40,03	€4,67	€1200,83	€40,03	€4,67
FRIULI	.	.	.	€1200,83	€40,03	€6,25	€1200,83	€40,03	€6,25
ITALIA	€957,29	€31,91	€3,19	€1200,83	€40,03	€8,79	€1110,91	€37,03	€5,64
LAZIO	€945,41	€31,51	€3,15	€1200,83	€40,03	€300,06	€1033,28	€34,44	€5,21
LIGURIA	€960,66	€32,02	€3,20	€1200,83	€40,03	€10,21	€1109,21	€36,97	€5,93
LOMBARDIA	€960,66	€32,02	€3,20	€1200,83	€40,03	€8,99	€1196,09	€39,87	€8,74
MARCHE	€960,66	€32,02	€3,20	€1200,83	€40,03	€105,30	€1086,19	€36,21	€7,28
MOLISE	€960,66	€32,02	€3,20	€1200,83	€40,03	€25,63	€1060,21	€35,34	€5,43
PA BOLZANO	€945,41	€31,51	€3,15	€1200,83	€40,03	€92,59	€1133,37	€37,78	€12,77
PA TRENTO	€945,41	€31,51	€3,15	€1200,83	€40,03	€6,64	€947,92	€31,60	€3,17
PIEMONTE	€960,66	€32,02	€3,20	€1200,83	€40,03	€66,85	€985,04	€32,83	€3,63
PUGLIA	€960,66	€32,02	€3,20	€1200,83	€40,03	€10,98	€1110,69	€37,02	€6,14
SARDEGNA	€960,66	€32,02	€3,20	€1200,83	€40,03	€600,41	€974,01	€32,47	€3,44
SICILIA	€970,24	€32,34	€3,23	€1200,83	€40,03	€561,24	€1089,09	€36,30	€7,44
TOSCANA	€960,66	€32,02	€3,20	€1200,83	€40,03	€4,97	€1003,42	€33,45	€3,46
UMBRIA	€960,66	€32,02	€3,20	€1200,83	€40,03	€6,28	€1196,62	€39,89	€6,20
V.AOSTA	€960,66	€32,02	€3,20	€1200,83	€40,03	€4,66	€1124,68	€37,49	€4,15
VENETO	€945,41	€31,51	€3,15	€1200,83	€40,03	€6,28	€1103,22	€36,77	€4,74



NATALIZUMAB - Costo medio valutato per confezione, DDD, unità posologica (giu 2025)

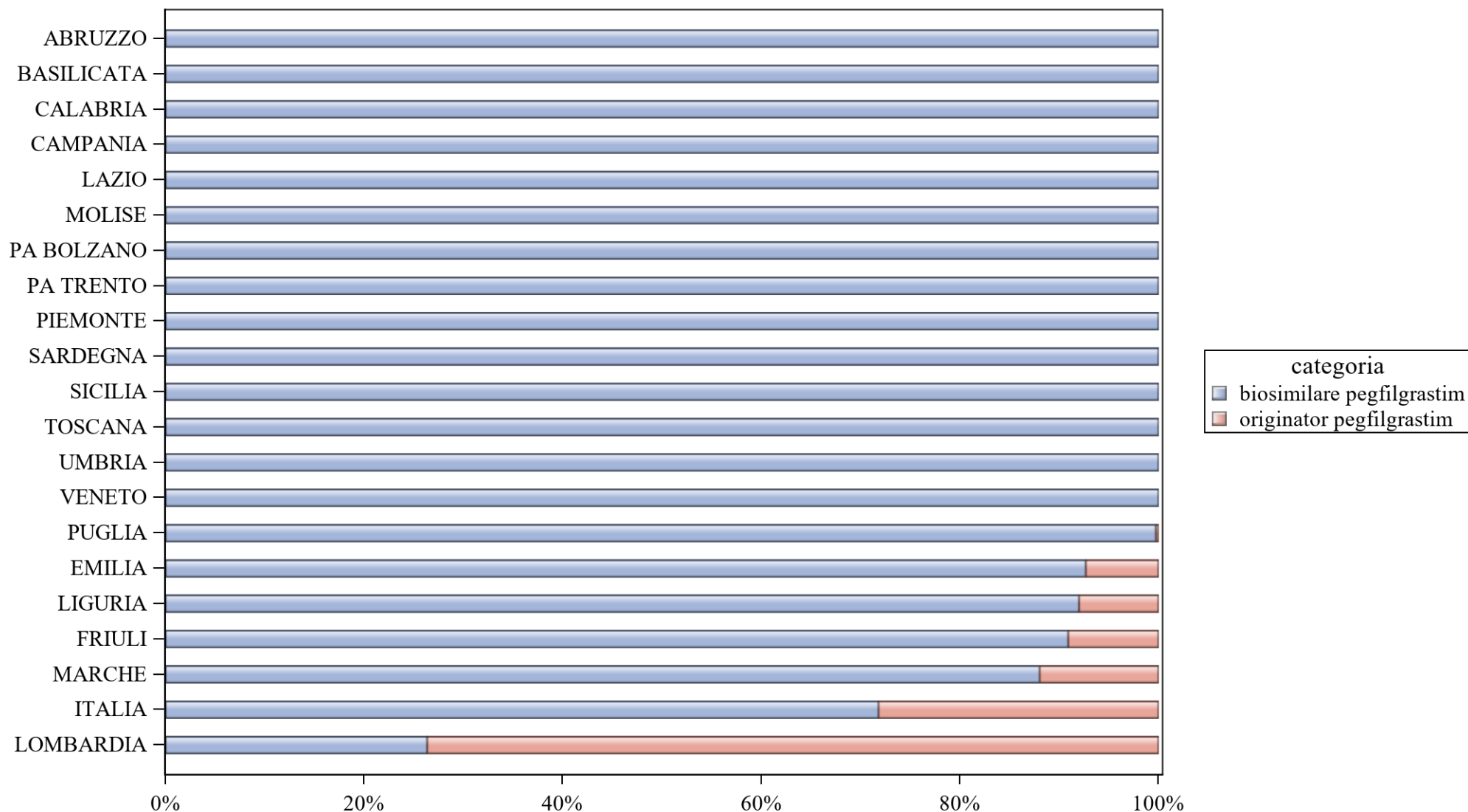
Regione	Biosimilare: prezzo medio per confezione valutato nel mese di giu 2025	Biosimilare: costo medio per DDD valutato nel mese di giu 2025	Biosimilare: costo medio per unità posologica valutato nel mese di giu 2025	Originator: prezzo medio per confezione valutato nel mese di giu 2025	Originator: costo medio per DDD valutato nel mese di giu 2025	Originator: costo medio per unità posologica valutato nel mese di giu 2025	Originator+biosimilare: prezzo medio per confezione valutato nel mese di giu 2025	Originator+biosimilare: costo medio per DDD valutato nel mese di giu 2025	Originator+biosimilare: costo medio per unità posologica valutato nel mese di giu 2025
ABRUZZO	€0,00	€0,00	€0,00	€1200,83	€40,03	€8,95	€1200,83	€40,03	€8,95
BASILICATA	.	.	.	€1200,83	€40,03	€7,69	€1200,83	€40,03	€7,69
CALABRIA	€0,00	€0,00	€0,00	€1200,83	€40,03	€11,37	€1200,83	€40,03	€11,37
CAMPANIA	€943,80	€31,46	€3,15	€1200,83	€40,03	€430,98	€1091,40	€36,38	€8,44
EMILIA	.	.	.	€1200,83	€40,03	€5,22	€1200,83	€40,03	€5,22
FRIULI	.	.	.	€1200,83	€40,03	€6,59	€1200,83	€40,03	€6,59
ITALIA	€955,29	€31,84	€3,18	€1200,83	€40,03	€10,22	€1114,15	€37,14	€6,13
LAZIO	€945,41	€31,51	€3,15	€1200,83	€40,03	€208,90	€1047,19	€34,91	€5,73
LIGURIA	€960,66	€32,02	€3,20	€1200,83	€40,03	€17,30	€1183,58	€39,45	€13,77
LOMBARDIA	€0,00	€0,00	€0,00	€1200,83	€40,03	€10,53	€1200,83	€40,03	€10,53
MARCHE	€960,66	€32,02	€3,20	€1200,83	€40,03	€91,39	€1092,44	€36,41	€7,66
MOLISE	€960,66	€32,02	€3,20	€1200,83	€40,03	€30,59	€1063,96	€35,47	€5,66
PA BOLZANO	€945,41	€31,51	€3,15	€1200,83	€40,03	€600,41	€1062,47	€35,42	€6,50
PA TRENTO	€945,41	€31,51	€3,15	€0,00	€0,00	€0,00	€945,41	€31,51	€3,15
PIEMONTE	€960,66	€32,02	€3,20	€1200,83	€40,03	€600,41	€991,90	€33,06	€3,80
PUGLIA	€960,66	€32,02	€3,20	€1200,83	€40,03	€13,78	€1094,77	€36,49	€6,04
SARDEGNA	€960,66	€32,02	€3,20	€1200,83	€40,03	€600,41	€997,93	€33,26	€3,93
SICILIA	€960,66	€32,02	€3,20	€1200,83	€40,03	€442,35	€1083,69	€36,12	€7,34
TOSCANA	€960,66	€32,02	€3,20	€1200,83	€40,03	€5,25	€1027,43	€34,25	€3,67
UMBRIA	€0,00	€0,00	€0,00	€1200,83	€40,03	€10,14	€1200,83	€40,03	€10,14
V.AOSTA	€0,00	€0,00	€0,00	€1200,83	€40,03	€4,80	€1200,83	€40,03	€4,80
VENETO	€945,41	€31,51	€3,15	€1200,83	€40,03	€6,93	€1111,94	€37,06	€5,11

PEGFILGRASTIM - Variabilità regionale nell'incidenza (%) del consumo (confezioni) dei farmaci biosimilari (cumulato gen-giu 2025)



Elaborazione AIFA - Ufficio Monitoraggio della Spesa Farmaceutica e Rapporti con le Regioni

PEGFILGRASTIM - Variabilità regionale nell'incidenza (%) del consumo (confezioni) dei farmaci biosimilari (giu 2025)



Elaborazione AIFA - Ufficio Monitoraggio della Spesa Farmaceutica e Rapporti con le Regioni



PEGFILGRASTIM - Tabella di sintesi dell'incidenza (%) regionale nel consumo (confezioni) di farmaci biosimilari ed analisi del prezzo medio

Regione	Biosimilare: inc. % nel periodo gen-giu 2025	Biosimilare: inc. % a giu 2025	Biosimilare: prezzo medio per confezione nel periodo gen-giu 2025	Biosimilare: prezzo medio per confezione a giu 2025	Originator: prezzo medio per confezione nel periodo gen-giu 2025	Originator: prezzo medio per confezione a giu 2025	Prezzo medio della molecola (originator + biosimilare) per il periodo gen-giu 2025	Prezzo medio molecola (originator + biosimilare) a giu 2025	Stima del potenziale risparmio per il periodo gen-giu 2025
VENETO	100%	100%	€53,69	€53,35	€0,00	€0,00	€53,69	€53,35	€ 0
UMBRIA	100%	100%	€59,68	€59,68	€0,00	€0,00	€59,68	€59,68	€ 0
TOSCANA	100%	100%	€59,17	€58,71	€0,00	€0,00	€59,17	€58,71	€ 0
SICILIA	100%	100%	€59,13	€59,13	€0,00	€0,00	€59,13	€59,13	€ 0
PIEMONTE	100%	100%	€53,25	€53,20	€0,00	€0,00	€53,25	€53,20	€ 0
PA TRENTO	100%	100%	€55,72	€55,72	€0,00	€0,00	€55,72	€55,72	€ 0
SARDEGNA	100%	100%	€67,70	€69,27	€0,00	€0,00	€67,70	€69,27	€ 0
PA BOLZANO	100%	100%	€55,72	€55,72	€0,00	€0,00	€55,72	€55,72	€ 0
MOLISE	100%	100%	€60,85	€64,24	€0,00	€0,00	€60,85	€64,24	€ 0
V.AOSTA	100%	0%	€64,15	€0,00	€0,00	€0,00	€64,15	€0,00	€ 0
LAZIO	100%	100%	€64,32	€69,13	€0,00	€0,00	€64,32	€69,13	€ 0
CAMPANIA	100%	100%	€52,62	€52,51	€0,00	€0,00	€52,62	€52,51	€ 0
CALABRIA	100%	100%	€80,63	€80,60	€0,00	€0,00	€80,63	€80,60	€ 0
BASILICATA	100%	100%	€64,90	€64,90	€0,00	€0,00	€64,90	€64,90	€ 0
PUGLIA	98,4%	99,7%	€60,47	€60,49	€658,90	€658,90	€70,24	€62,03	€ 0
EMILIA	97,8%	92,7%	€58,54	€58,54	€684,99	€684,99	€72,13	€104,38	€ 0
FRIULI	97,3%	90,9%	€58,36	€58,91	€643,50	€643,50	€74,12	€112,05	€ 0
LIGURIA	93,2%	92%	€55,77	€55,94	€627,00	€627,00	€94,69	€101,63	€ 60
ABRUZZO	89,3%	100%	€71,20	€63,43	€634,75	€0,00	€131,51	€63,43	€ 43.180
MARCHE	88,3%	88%	€62,53	€63,89	€418,00	€418,00	€104,06	€106,25	€ 17.931
ITALIA	87,6%	71,8%	€59,86	€61,89	€339,85	€325,03	€94,54	€136,08	€ 827.648
LOMBARDIA	53,8%	26,3%	€60,71	€60,71	€317,90	€317,90	€179,64	€250,14	€ 766.477




PEGFILGRASTIM - Scostamento assoluto rispetto al prezzo medio Italia

Regione	Biosimilare: scostamento Vs prezzo medio Italia (gen-giu 2025)	Biosimilare: scostamento Vs prezzo medio Italia (giu 2025)	Originator: scostamento Vs prezzo medio Italia (gen-giu 2025)	Originator: scostamento Vs prezzo medio Italia (giu 2025)	Molecola (originator + biosimilare): scostamento Vs prezzo medio Italia (gen-giu 2025)	Molecola (originator + biosimilare): scostamento Vs prezzo medio Italia (giu 2025)
VENETO	€-6,17	€-8,55	€-339,85	€-325,03	€-40,85	€-82,73
UMBRIA	€-0,18	€-2,22	€-339,85	€-325,03	€-34,87	€-76,40
TOSCANA	€-0,69	€-3,18	€-339,85	€-325,03	€-35,37	€-77,37
SICILIA	€-0,73	€-2,77	€-339,85	€-325,03	€-35,42	€-76,95
PIEMONTE	€-6,61	€-8,69	€-339,85	€-325,03	€-41,29	€-82,88
PA TRENTO	€-4,14	€-6,18	€-339,85	€-325,03	€-38,83	€-80,36
SARDEGNA	€7,84	€7,38	€-339,85	€-325,03	€-26,84	€-66,81
PA BOLZANO	€-4,14	€-6,18	€-339,85	€-325,03	€-38,83	€-80,36
MOLISE	€1,00	€2,35	€-339,85	€-325,03	€-33,69	€-71,84
V.AOSTA	€4,30	€-61,89	€-339,85	€-325,03	€-30,39	€-136,08
LAZIO	€4,46	€7,24	€-339,85	€-325,03	€-30,22	€-66,95
CAMPANIA	€-7,23	€-9,38	€-339,85	€-325,03	€-41,92	€-83,57
CALABRIA	€20,78	€18,71	€-339,85	€-325,03	€-13,91	€-55,48
BASILICATA	€5,04	€3,01	€-339,85	€-325,03	€-29,64	€-71,18
PUGLIA	€0,62	€-1,41	€319,05	€333,87	€-24,30	€-74,05
EMILIA	€-1,31	€-3,35	€345,14	€359,96	€-22,41	€-31,70
FRIULI	€-1,50	€-2,98	€303,65	€318,47	€-20,42	€-24,03
LIGURIA	€-4,09	€-5,95	€287,15	€301,97	€0,15	€-34,45
ABRUZZO	€11,34	€1,54	€294,91	€-325,03	€36,97	€-72,65
MARCHE	€2,68	€1,99	€78,15	€92,96	€9,52	€-29,83
ITALIA	€0,00	€0,00	€0,00	€0,00	€0,00	€0,00
LOMBARDIA	€0,85	€-1,19	€-21,95	€-7,14	€85,10	€114,06

PEGFILGRASTIM - BIOSIMILARE

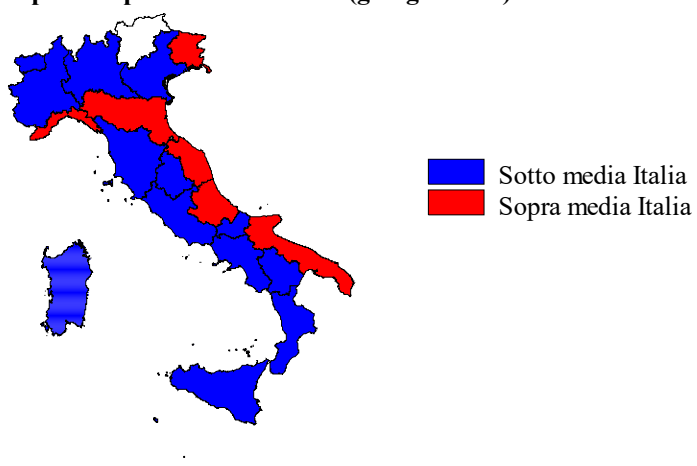
Scostamento rispetto al prezzo medio Italia (gen-giu 2025)



Fonte: AIFA

PEGFILGRASTIM - ORIGINATOR

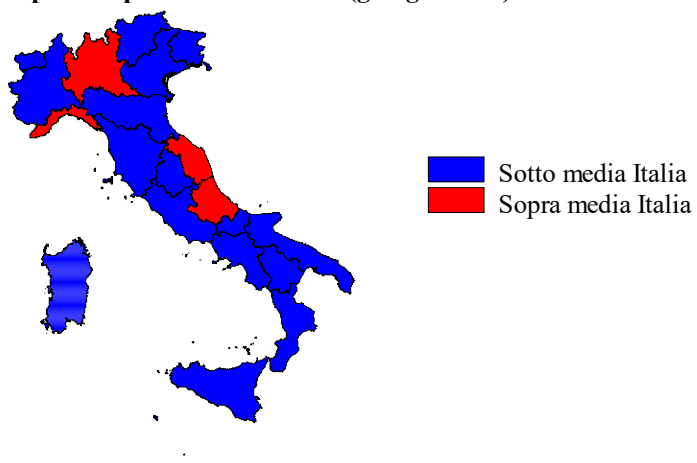
Scostamento rispetto al prezzo medio Italia (gen-giu 2025)



Fonte: AIFA

PEGFILGRASTIM - ORIGINATOR+BIOSIMILARE

Scostamento rispetto al prezzo medio Italia (gen-giu 2025)



Fonte: AIFA



PEGFILGRASTIM - Costo medio valutato per confezione, DDD, unità posologica (gen-giu 2025)

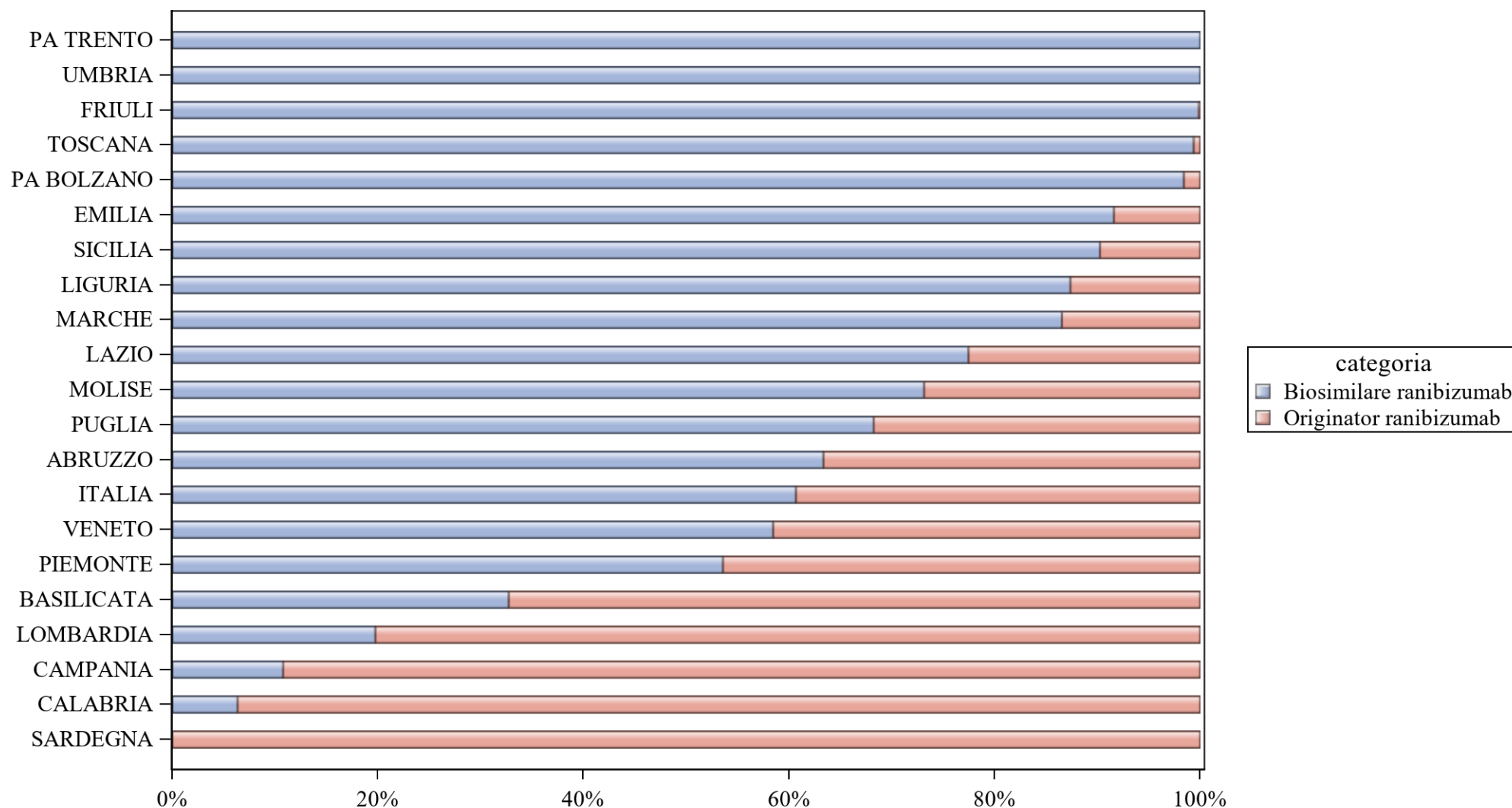
Regione	Biosimilare: prezzo medio per confezione valutato sul periodo gen-giu 2025	Biosimilare: costo medio per DDD valutato sul periodo gen-giu 2025	Biosimilare: costo medio per unità posologica valutato sul periodo gen-giu 2025	Originator: prezzo medio per confezione valutato sul periodo gen-giu 2025	Originator: costo medio per DDD valutato sul periodo gen-giu 2025	Originator: costo medio per unità posologica valutato sul periodo gen-giu 2025	Originator+biosimilare: prezzo medio per confezione valutato sul periodo gen-giu 2025	Originator+biosimilare: costo medio per DDD valutato sul periodo gen-giu 2025	Originator+biosimilare: costo medio per unità posologica valutato sul periodo gen-giu 2025
ABRUZZO	€71,20	€3,56	€71,20	€634,75	€31,74	€634,75	€131,51	€6,58	€131,51
BASILICATA	€64,90	€3,25	€64,90	.	.	.	€64,90	€3,25	€64,90
CALABRIA	€80,63	€4,03	€80,63	.	.	.	€80,63	€4,03	€80,63
CAMPANIA	€52,62	€2,63	€52,62	.	.	.	€52,62	€2,63	€52,62
EMILIA	€58,54	€2,93	€58,54	€684,99	€34,25	€684,99	€72,13	€3,61	€72,13
FRIULI	€58,36	€2,92	€58,36	€643,50	€32,17	€643,50	€74,12	€3,71	€74,12
ITALIA	€59,86	€2,99	€59,86	€339,85	€16,99	€339,85	€94,54	€4,73	€94,54
LAZIO	€64,32	€3,22	€64,32	.	.	.	€64,32	€3,22	€64,32
LIGURIA	€55,77	€2,79	€55,77	€627,00	€31,35	€627,00	€94,69	€4,73	€94,69
LOMBARDIA	€60,71	€3,04	€60,71	€317,90	€15,89	€317,90	€179,64	€8,98	€179,64
MARCHE	€62,53	€3,13	€62,53	€418,00	€20,90	€418,00	€104,06	€5,20	€104,06
MOLISE	€60,85	€3,04	€60,85	.	.	.	€60,85	€3,04	€60,85
PA BOLZANO	€55,72	€2,79	€55,72	.	.	.	€55,72	€2,79	€55,72
PA TRENTO	€55,72	€2,79	€55,72	.	.	.	€55,72	€2,79	€55,72
PIEMONTE	€53,25	€2,66	€53,25	.	.	.	€53,25	€2,66	€53,25
PUGLIA	€60,47	€3,02	€60,47	€658,90	€32,94	€658,90	€70,24	€3,51	€70,24
SARDEGNA	€67,70	€3,38	€67,70	.	.	.	€67,70	€3,38	€67,70
SICILIA	€59,13	€2,96	€59,13	.	.	.	€59,13	€2,96	€59,13
TOSCANA	€59,17	€2,96	€59,17	.	.	.	€59,17	€2,96	€59,17
UMBRIA	€59,68	€2,98	€59,68	.	.	.	€59,68	€2,98	€59,68
V.AOSTA	€64,15	€3,21	€64,15	.	.	.	€64,15	€3,21	€64,15
VENETO	€53,69	€2,68	€53,69	.	.	.	€53,69	€2,68	€53,69



PEGFILGRASTIM - Costo medio valutato per confezione, DDD, unità posologica (giu 2025)

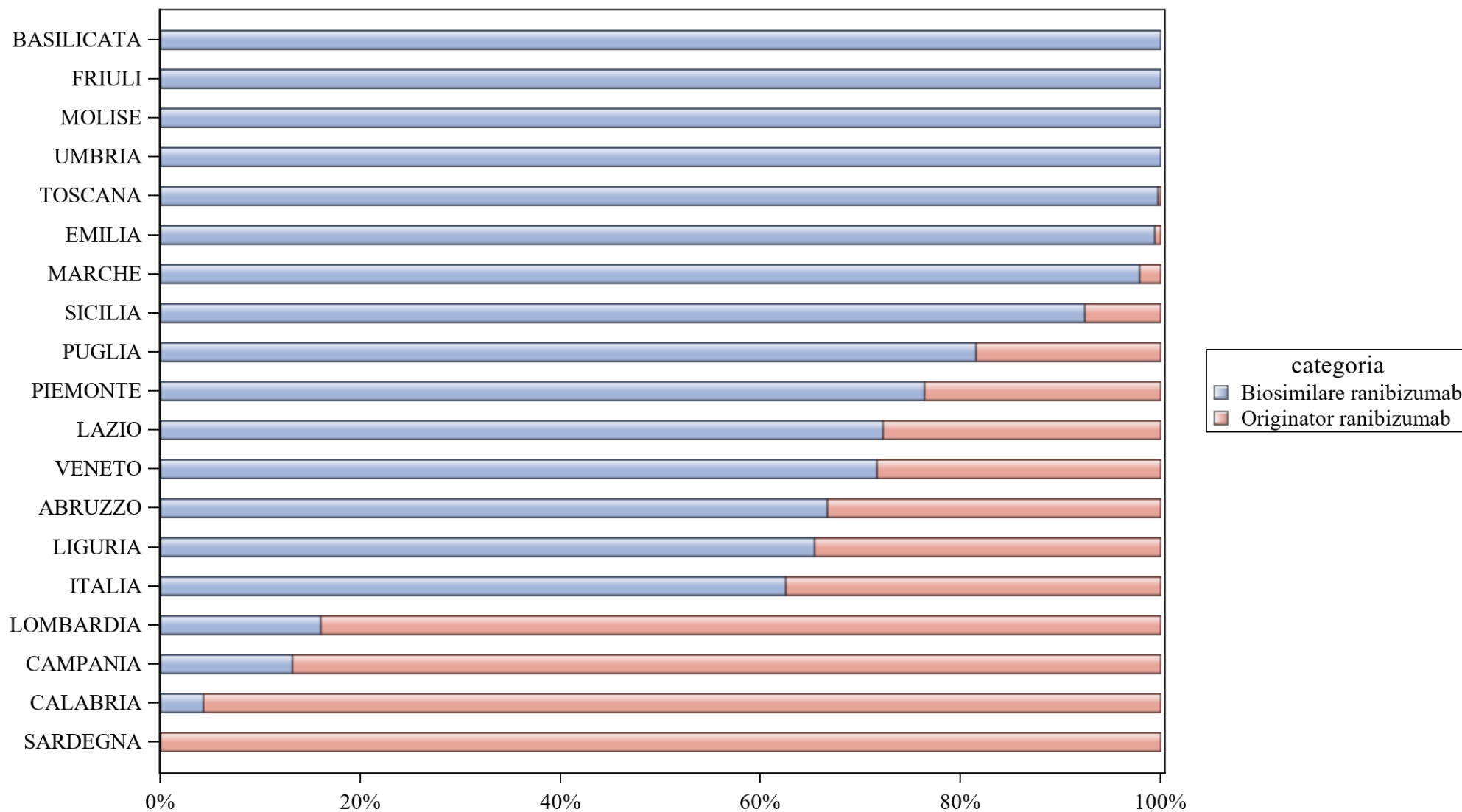
Regione	Biosimilare: prezzo medio per confezione valutato nel mese di giu 2025	Biosimilare: costo medio per DDD valutato nel mese di giu 2025	Biosimilare: costo medio per unità posologica valutato nel mese di giu 2025	Originator: prezzo medio per confezione valutato nel mese di giu 2025	Originator: costo medio per DDD valutato nel mese di giu 2025	Originator: costo medio per unità posologica valutato nel mese di giu 2025	Originator+biosimilare: prezzo medio per confezione valutato nel mese di giu 2025	Originator+biosimilare: costo medio per DDD valutato nel mese di giu 2025	Originator+biosimilare: costo medio per unità posologica valutato nel mese di giu 2025
ABRUZZO	€63,43	€3,17	€63,43	€0,00	€0,00	€0,00	€63,43	€3,17	€63,43
BASILICATA	€64,90	€3,25	€64,90	€0,00	€0,00	€0,00	€64,90	€3,25	€64,90
CALABRIA	€80,60	€4,03	€80,60	€0,00	€0,00	€0,00	€80,60	€4,03	€80,60
CAMPANIA	€52,51	€2,63	€52,51	€0,00	€0,00	€0,00	€52,51	€2,63	€52,51
EMILIA	€58,54	€2,93	€58,54	€684,99	€34,25	€684,99	€104,38	€5,22	€104,38
FRIULI	€58,91	€2,95	€58,91	€643,50	€32,17	€643,50	€112,05	€5,60	€112,05
ITALIA	€61,89	€3,09	€61,89	€325,03	€16,25	€325,03	€136,08	€6,80	€136,08
LAZIO	€69,13	€3,46	€69,13	€0,00	€0,00	€0,00	€69,13	€3,46	€69,13
LIGURIA	€55,94	€2,80	€55,94	€627,00	€31,35	€627,00	€101,63	€5,08	€101,63
LOMBARDIA	€60,71	€3,04	€60,71	€317,90	€15,89	€317,90	€250,14	€12,51	€250,14
MARCHE	€63,89	€3,19	€63,89	€418,00	€20,90	€418,00	€106,25	€5,31	€106,25
MOLISE	€64,24	€3,21	€64,24	€0,00	€0,00	€0,00	€64,24	€3,21	€64,24
PA BOLZANO	€55,72	€2,79	€55,72	.	.	.	€55,72	€2,79	€55,72
PA TRENTO	€55,72	€2,79	€55,72	.	.	.	€55,72	€2,79	€55,72
PIEMONTE	€53,20	€2,66	€53,20	€0,00	€0,00	€0,00	€53,20	€2,66	€53,20
PUGLIA	€60,49	€3,02	€60,49	€658,90	€32,95	€658,90	€62,03	€3,10	€62,03
SARDEGNA	€69,27	€3,46	€69,27	€0,00	€0,00	€0,00	€69,27	€3,46	€69,27
SICILIA	€59,13	€2,96	€59,13	.	.	.	€59,13	€2,96	€59,13
TOSCANA	€58,71	€2,94	€58,71	€0,00	€0,00	€0,00	€58,71	€2,94	€58,71
UMBRIA	€59,68	€2,98	€59,68	€0,00	€0,00	€0,00	€59,68	€2,98	€59,68
V.AOSTA	€0,00	€0,00	€0,00
VENETO	€53,35	€2,67	€53,35	€0,00	€0,00	€0,00	€53,35	€2,67	€53,35

RANIBIZUMAB - Variabilità regionale nell'incidenza (%) del consumo (confezioni) dei farmaci biosimilari (cumulato gennaio 2025)



Elaborazione AIFA - Ufficio Monitoraggio della Spesa Farmaceutica e Rapporti con le Regioni

RANIBIZUMAB - Variabilità regionale nell'incidenza (%) del consumo (confezioni) dei farmaci biosimilari (giu 2025)





RANIBIZUMAB - Tabella di sintesi dell'incidenza (%) regionale nel consumo (confezioni) di farmaci biosimilari ed analisi del prezzo medio

Regione	Biosimilare: inc. % nel periodo gen-giu 2025	Biosimilare: inc. % a giu 2025	Biosimilare: prezzo medio per confezione nel periodo gen-giu 2025	Biosimilare: prezzo medio per confezione a giu 2025	Originator: prezzo medio per confezione nel periodo gen-giu 2025	Originator: prezzo medio per confezione a giu 2025	Prezzo medio della molecola (originator + biosimilare) per il periodo gen-giu 2025	Prezzo medio molecola (originator + biosimilare) a giu 2025	Stima del potenziale risparmio per il periodo gen-giu 2025
UMBRIA	100%	100%	€226,18	€230,88	€0,00	€0,00	€226,18	€230,88	€ 0
PA TRENTO	100%	0%	€247,50	€0,00	€0,00	€0,00	€247,50	€0,00	€ 0
FRIULI	99,9%	100%	€243,24	€209,79	€381,13	€0,00	€243,42	€209,79	€ 0
TOSCANA	99,4%	99,7%	€216,08	€191,49	€381,13	€381,13	€217,12	€192,05	€ 0
PA BOLZANO	98,4%	0%	€247,50	€0,00	€381,13	€0,00	€249,62	€0,00	€ 0
EMILIA	91,6%	99,4%	€213,91	€163,06	€381,13	€381,13	€227,95	€164,41	€ 0
SICILIA	90,3%	92,4%	€225,50	€225,50	€381,13	€381,13	€240,67	€237,33	€ 0
LIGURIA	87,4%	65,4%	€253,00	€253,00	€381,13	€381,13	€269,18	€297,35	€ 0
MARCHE	86,5%	97,9%	€230,18	€216,37	€381,13	€381,13	€250,48	€219,88	€ 0
LAZIO	77,5%	72,2%	€225,50	€225,50	€381,13	€381,13	€260,58	€268,73	€ 0
MOLISE	73,1%	100%	€231,00	€231,00	€381,13	€0,00	€271,32	€231,00	€ 0
PUGLIA	68,2%	81,5%	€234,81	€231,00	€376,84	€369,92	€279,91	€256,67	€ 0
ABRUZZO	63,4%	66,7%	€253,00	€253,00	€381,13	€381,13	€299,96	€295,71	€ 1.954
ITALIA	60,7%	62,5%	€230,60	€215,05	€380,94	€380,88	€289,73	€277,23	€ 598.867
VENETO	58,5%	71,6%	€244,49	€247,50	€381,13	€381,13	€301,26	€285,42	€ 26.728
PIEMONTE	53,6%	76,4%	€231,00	€231,00	€381,13	€381,13	€300,70	€266,48	€ 25.983
BASILICATA	32,7%	100%	€253,00	€253,00	€381,13	€0,00	€339,20	€253,00	€ 8.162
LOMBARDIA	19,8%	16%	€221,57	€228,27	€381,13	€381,13	€349,61	€356,63	€ 272.821
CAMPANIA	10,8%	13,2%	€253,00	€253,00	€381,13	€381,13	€367,32	€364,22	€ 84.965
CALABRIA	6,3%	4,3%	€231,00	€231,00	€381,13	€381,13	€371,60	€374,67	€ 83.836
SARDEGNA	0%	0%	€0,00	€0,00	€381,13	€381,13	€381,13	€381,13	€ 94.417

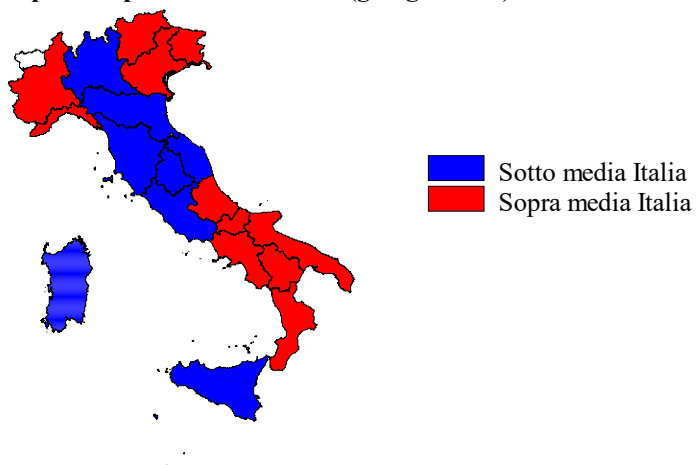


RANIBIZUMAB - Scostamento assoluto rispetto al prezzo medio Italia

Regione	Biosimilare: scostamento Vs prezzo medio Italia (gen-giu 2025)	Biosimilare: scostamento Vs prezzo medio Italia (giu 2025)	Originator: scostamento Vs prezzo medio Italia (gen-giu 2025)	Originator: scostamento Vs prezzo medio Italia (giu 2025)	Molecola (originator + biosimilare): scostamento Vs prezzo medio Italia (gen-giu 2025)	Molecola (originator + biosimilare): scostamento Vs prezzo medio Italia (giu 2025)
UMBRIA	€-4,42	€15,83	€-380,94	€-380,88	€-63,55	€-46,35
PA TRENTO	€16,90	€-215,05	€-380,94	€-380,88	€-42,23	€-277,23
FRIULI	€12,64	€-5,26	€0,19	€-380,88	€-46,31	€-67,45
TOSCANA	€-14,52	€-23,55	€0,19	€0,25	€-72,60	€-85,18
PA BOLZANO	€16,90	€-215,05	€0,19	€-380,88	€-40,11	€-277,23
EMILIA	€-16,69	€-51,99	€0,19	€0,25	€-61,78	€-112,83
SICILIA	€-5,10	€10,45	€0,19	€0,24	€-49,06	€-39,90
LIGURIA	€22,40	€37,95	€0,19	€0,24	€-20,55	€20,12
MARCHE	€-0,42	€1,32	€0,19	€0,25	€-39,24	€-57,36
LAZIO	€-5,10	€10,45	€0,19	€0,24	€-29,14	€-8,50
MOLISE	€0,40	€15,95	€0,19	€-380,88	€-18,41	€-46,23
PUGLIA	€4,20	€15,95	€-4,11	€-10,97	€-9,81	€-20,56
ABRUZZO	€22,40	€37,95	€0,19	€0,24	€10,23	€18,48
ITALIA	€0,00	€0,00	€0,00	€0,00	€0,00	€0,00
VENETO	€13,89	€32,45	€0,19	€0,24	€11,53	€8,18
PIEMONTE	€0,40	€15,95	€0,19	€0,24	€10,98	€-10,75
BASILICATA	€22,40	€37,95	€0,19	€-380,88	€49,47	€-24,23
LOMBARDIA	€-9,03	€13,22	€0,19	€0,24	€59,88	€79,39
CAMPANIA	€22,40	€37,95	€0,19	€0,24	€77,59	€86,99
CALABRIA	€0,40	€15,95	€0,19	€0,24	€81,87	€97,44
SARDEGNA	€-230,60	€-215,05	€0,19	€0,24	€91,40	€103,90

RANIBIZUMAB - BIOSIMILARE

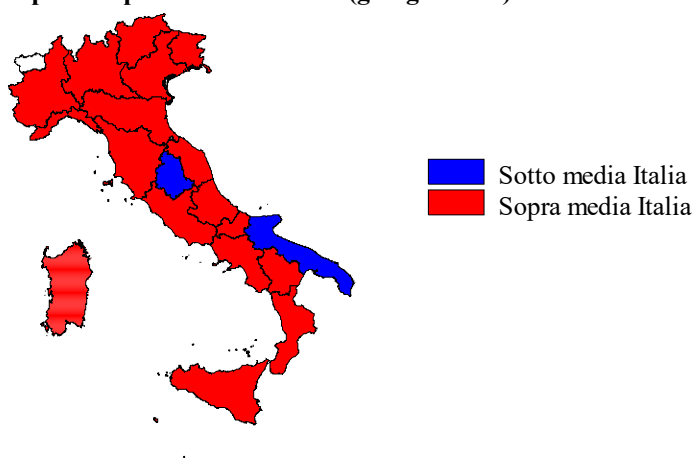
Scostamento rispetto al prezzo medio Italia (gen-giu 2025)



Fonte: AIFA

RANIBIZUMAB - ORIGINATOR

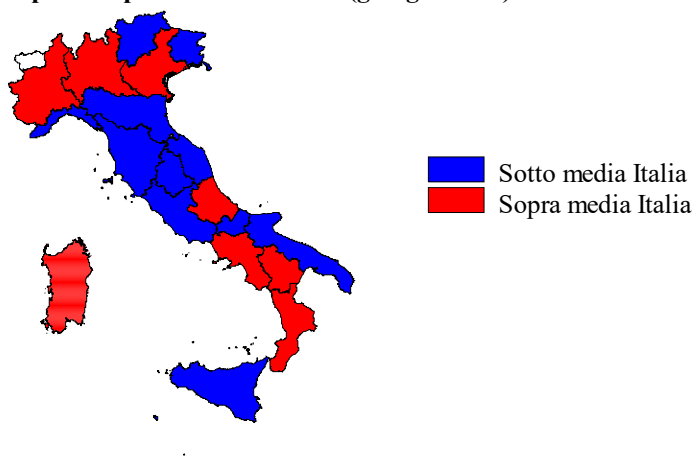
Scostamento rispetto al prezzo medio Italia (gen-giu 2025)



Fonte: AIFA

RANIBIZUMAB - ORIGINATOR+BIOSIMILARE

Scostamento rispetto al prezzo medio Italia (gen-giu 2025)



Fonte: AIFA



RANIBIZUMAB - Costo medio valutato per confezione, DDD, unità posologica (gen-giu 2025)

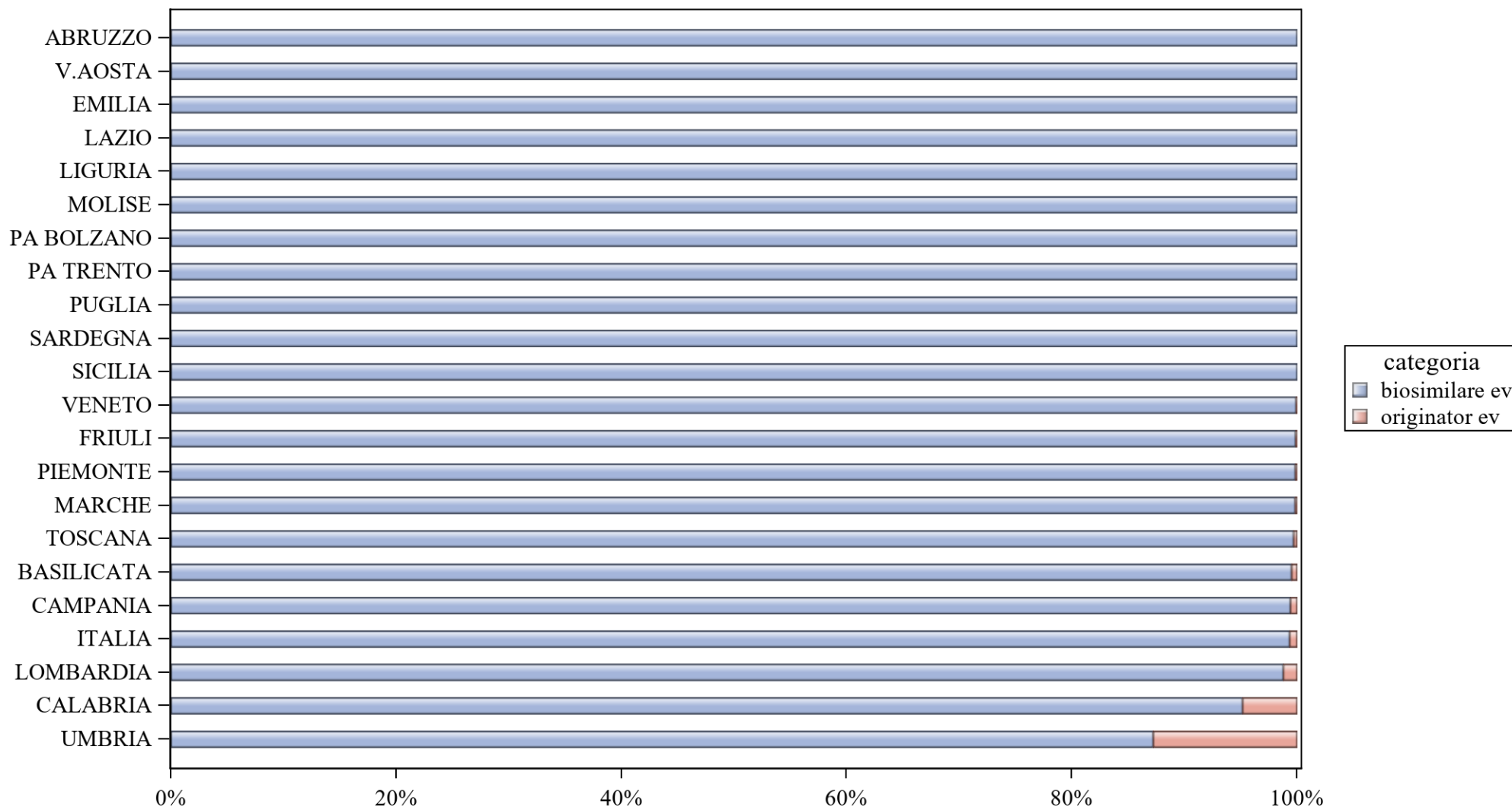
Regione	Biosimilare: prezzo medio per confezione valutato sul periodo gen-giu 2025	Biosimilare: costo medio per DDD valutato sul periodo gen-giu 2025	Biosimilare: costo medio per unità posologica valutato sul periodo gen-giu 2025	Originator: prezzo medio per confezione valutato sul periodo gen-giu 2025	Originator: costo medio per DDD valutato sul periodo gen-giu 2025	Originator: costo medio per unità posologica valutato sul periodo gen-giu 2025	Originator+biosimilare: prezzo medio per confezione valutato sul periodo gen-giu 2025	Originator+biosimilare: costo medio per DDD valutato sul periodo gen-giu 2025	Originator+biosimilare: costo medio per unità posologica valutato sul periodo gen-giu 2025
ABRUZZO	€253,00	€8,36	€253,00	€381,13	€17,46	€381,13	€299,96	€11,04	€299,96
BASILICATA	€253,00	€8,36	€253,00	€381,13	€17,56	€381,13	€339,20	€13,84	€339,20
CALABRIA	€231,00	€7,63	€231,00	€381,13	€17,56	€381,13	€371,60	€16,70	€371,60
CAMPANIA	€253,00	€8,36	€253,00	€381,13	€17,41	€381,13	€367,32	€16,11	€367,32
EMILIA	€213,91	€7,07	€213,91	€381,13	€17,31	€381,13	€227,95	€7,71	€227,95
FRIULI	€243,24	€8,04	€243,24	€381,13	€14,67	€381,13	€243,42	€8,04	€243,42
ITALIA	€230,60	€7,62	€230,60	€380,94	€17,46	€380,94	€289,73	€10,75	€289,73
LAZIO	€225,50	€7,45	€225,50	€381,13	€17,56	€381,13	€260,58	€9,20	€260,58
LIGURIA	€253,00	€8,36	€253,00	€381,13	€17,24	€381,13	€269,18	€9,21	€269,18
LOMBARDIA	€221,57	€7,32	€221,57	€381,13	€17,54	€381,13	€349,61	€14,93	€349,61
MARCHE	€230,18	€7,61	€230,18	€381,13	€17,33	€381,13	€250,48	€8,59	€250,48
MOLISE	€231,00	€7,63	€231,00	€381,13	€17,56	€381,13	€271,32	€9,70	€271,32
PA BOLZANO	€247,50	€8,18	€247,50	€381,13	€12,59	€381,13	€249,62	€8,25	€249,62
PA TRENTO	€247,50	€8,18	€247,50	.	.	.	€247,50	€8,18	€247,50
PIEMONTE	€231,00	€7,63	€231,00	€381,13	€17,52	€381,13	€300,70	€11,43	€300,70
PUGLIA	€234,81	€7,76	€234,81	€376,84	€17,04	€376,84	€279,91	€10,11	€279,91
SARDEGNA	.	.	.	€381,13	€17,56	€381,13	€381,13	€17,56	€381,13
SICILIA	€225,50	€7,45	€225,50	€381,13	€16,43	€381,13	€240,67	€8,14	€240,67
TOSCANA	€216,08	€7,14	€216,08	€381,13	€12,59	€381,13	€217,12	€7,17	€217,12
UMBRIA	€226,18	€7,47	€226,18	.	.	.	€226,18	€7,47	€226,18
VENETO	€244,49	€8,08	€244,49	€381,13	€17,48	€381,13	€301,26	€11,26	€301,26



RANIBIZUMAB - Costo medio valutato per confezione, DDD, unità posologica (giu 2025)

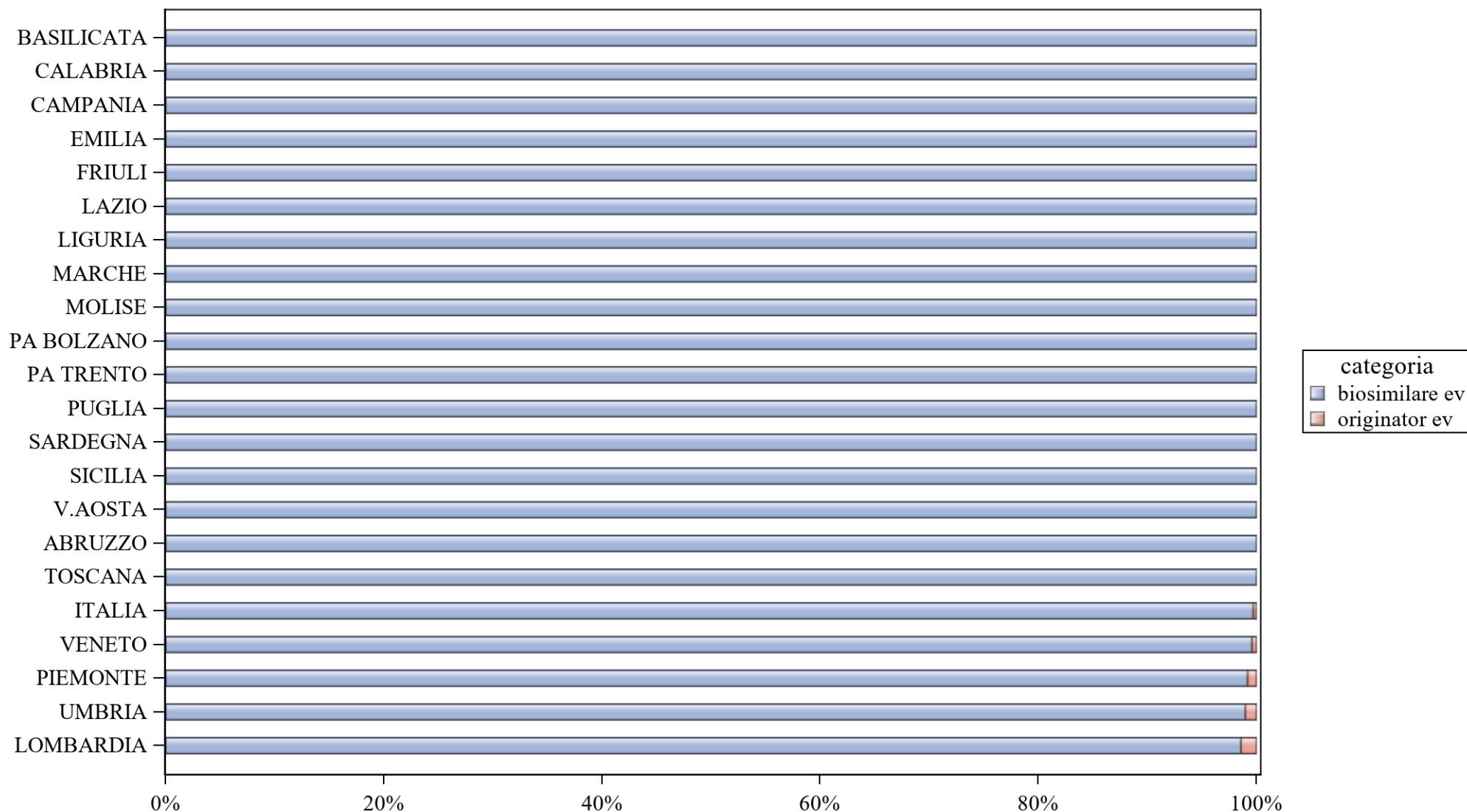
Regione	Biosimilare: prezzo medio per confezione valutato nel mese di giu 2025	Biosimilare: costo medio per DDD valutato nel mese di giu 2025	Biosimilare: costo medio per unità posologica valutato nel mese di giu 2025	Originator: prezzo medio per confezione valutato nel mese di giu 2025	Originator: costo medio per DDD valutato nel mese di giu 2025	Originator: costo medio per unità posologica valutato nel mese di giu 2025	Originator+biosimilare: prezzo medio per confezione valutato nel mese di giu 2025	Originator+biosimilare: costo medio per DDD valutato nel mese di giu 2025	Originator+biosimilare: costo medio per unità posologica valutato nel mese di giu 2025
ABRUZZO	€253,00	€8,36	€253,00	€381,13	€17,56	€381,13	€295,71	€10,79	€295,71
BASILICATA	€253,00	€8,36	€253,00	€0,00	€0,00	€0,00	€253,00	€8,36	€253,00
CALABRIA	€231,00	€7,63	€231,00	€381,13	€17,56	€381,13	€374,67	€16,97	€374,67
CAMPANIA	€253,00	€8,36	€253,00	€381,13	€17,56	€381,13	€364,22	€15,95	€364,22
EMILIA	€163,06	€5,39	€163,06	€381,13	€12,59	€381,13	€164,41	€5,43	€164,41
FRIULI	€209,79	€6,93	€209,79	€0,00	€0,00	€0,00	€209,79	€6,93	€209,79
ITALIA	€215,05	€7,11	€215,05	€380,88	€17,49	€380,88	€277,23	€10,24	€277,23
LAZIO	€225,50	€7,45	€225,50	€381,13	€17,56	€381,13	€268,73	€9,64	€268,73
LIGURIA	€253,00	€8,36	€253,00	€381,13	€17,56	€381,13	€297,35	€10,89	€297,35
LOMBARDIA	€228,27	€7,54	€228,27	€381,13	€17,56	€381,13	€356,63	€15,45	€356,63
MARCHE	€216,37	€7,15	€216,37	€381,13	€14,67	€381,13	€219,88	€7,29	€219,88
MOLISE	€231,00	€7,63	€231,00	€0,00	€0,00	€0,00	€231,00	€7,63	€231,00
PA BOLZANO	€0,00	€0,00	€0,00	€0,00	€0,00	€0,00	.	.	.
PA TRENTO	€0,00	€0,00	€0,00
PIEMONTE	€231,00	€7,63	€231,00	€381,13	€17,56	€381,13	€266,48	€9,44	€266,48
PUGLIA	€231,00	€7,63	€231,00	€369,92	€16,28	€369,92	€256,67	€8,89	€256,67
SARDEGNA	.	.	.	€381,13	€17,56	€381,13	€381,13	€17,56	€381,13
SICILIA	€225,50	€7,45	€225,50	€381,13	€17,56	€381,13	€237,33	€8,01	€237,33
TOSCANA	€191,49	€6,33	€191,49	€381,13	€12,59	€381,13	€192,05	€6,35	€192,05
UMBRIA	€230,88	€7,63	€230,88	€0,00	€0,00	€0,00	€230,88	€7,63	€230,88
VENETO	€247,50	€8,18	€247,50	€381,13	€17,22	€381,13	€285,42	€10,21	€285,42

RITUXIMAB (ev) - Variabilità regionale nell'incidenza (%) del consumo (confezioni) dei farmaci biosimilari (cumulato gennaio 2025)



Elaborazione AIFA - Ufficio Monitoraggio della Spesa Farmaceutica e Rapporti con le Regioni

RITUXIMAB (ev) - Variabilità regionale nell'incidenza (%) del consumo (confezioni) dei farmaci biosimilari (giu 2025)



Elaborazione AIFA - Ufficio Monitoraggio della Spesa Farmaceutica e Rapporti con le Regioni



RITUXIMAB (ev) - Tabella di sintesi dell'incidenza (%) regionale nel consumo (confezioni) di farmaci biosimilari ed analisi del prezzo medio

Regione	Biosimilare: inc. % nel periodo gen-giu 2025	Biosimilare: inc. % a giu 2025	Biosimilare: prezzo medio per confezione nel periodo gen-giu 2025	Biosimilare: prezzo medio per confezione a giu 2025	Originator: prezzo medio per confezione nel periodo gen-giu 2025	Originator: prezzo medio per confezione a giu 2025	Prezzo medio della molecola (originator + biosimilare) per il periodo gen-giu 2025	Prezzo medio molecola (originator + biosimilare) a giu 2025	Stima del potenziale risparmio per il periodo gen-giu 2025
V.AOSTA	100%	100%	€64,89	€65,09	€0,00	€0,00	€64,89	€65,09	€ 0
SARDEGNA	100%	100%	€71,09	€46,15	€0,00	€0,00	€71,09	€46,15	€ 0
PUGLIA	100%	100%	€101,59	€101,13	€0,00	€0,00	€101,59	€101,13	€ 48.939
PA TRENTO	100%	100%	€100,53	€98,98	€0,00	€0,00	€100,53	€98,98	€ 9.545
PA BOLZANO	100%	100%	€97,34	€101,75	€0,00	€0,00	€97,34	€101,75	€ 5.869
MOLISE	100%	100%	€48,23	€66,95	€0,00	€0,00	€48,23	€66,95	€ 0
SICILIA	100%	100%	€84,35	€84,64	€0,00	€0,00	€84,35	€84,64	€ 0
LIGURIA	100%	100%	€88,58	€86,05	€0,00	€0,00	€88,58	€86,05	€ 0
LAZIO	100%	100%	€94,74	€82,37	€0,00	€0,00	€94,74	€82,37	€ 50.598
EMILIA	100%	100%	€81,46	€81,66	€0,00	€0,00	€81,46	€81,66	€ 0
ABRUZZO	100%	100%	€83,83	€79,93	€0,00	€0,00	€83,83	€79,93	€ 0
VENETO	99,9%	99,6%	€87,05	€99,14	€602,77	€617,23	€87,52	€101,35	€ 0
FRIULI	99,9%	100%	€93,39	€90,31	€964,36	€0,00	€94,56	€90,31	€ 7.784
PIEMONTE	99,8%	99,2%	€76,38	€76,91	€964,36	€964,36	€77,77	€84,27	€ 0
MARCHE	99,8%	100%	€102,59	€107,16	€964,36	€0,00	€104,05	€107,16	€ 34.716
TOSCANA	99,7%	100%	€81,78	€83,81	€753,98	€0,00	€83,85	€83,81	€ 0
BASILICATA	99,5%	100%	€73,48	€76,09	€964,36	€0,00	€77,84	€76,09	€ 0
CAMPANIA	99,4%	100%	€78,72	€83,33	€964,36	€0,00	€83,99	€83,33	€ 0
ITALIA	99,3%	99,7%	€85,03	€85,10	€731,70	€932,22	€89,33	€87,72	€ 392.201
LOMBARDIA	98,8%	98,6%	€83,78	€84,37	€964,36	€964,36	€94,56	€97,02	€ 65.406
CALABRIA	95,2%	100%	€82,92	€85,44	€482,24	€0,00	€102,25	€85,44	€ 25.627
UMBRIA	87,2%	99%	€99,28	€106,40	€635,53	€964,36	€167,78	€115,27	€ 143.717




RITUXIMAB (ev) - Scostamento assoluto rispetto al prezzo medio Italia

Regione	Biosimilare: scostamento Vs prezzo medio Italia (gen-giu 2025)	Biosimilare: scostamento Vs prezzo medio Italia (giu 2025)	Originator: scostamento Vs prezzo medio Italia (gen-giu 2025)	Originator: scostamento Vs prezzo medio Italia (giu 2025)	Molecola (originator + biosimilare): scostamento Vs prezzo medio Italia (gen-giu 2025)	Molecola (originator + biosimilare): scostamento Vs prezzo medio Italia (giu 2025)
V.AOSTA	€-20,14	€-20,01	€-731,70	€-932,22	€-24,44	€-22,63
SARDEGNA	€-13,94	€-38,95	€-731,70	€-932,22	€-18,24	€-41,57
PUGLIA	€16,55	€16,03	€-731,70	€-932,22	€12,26	€13,41
PA TRENTO	€15,50	€13,87	€-731,70	€-932,22	€11,20	€11,25
PA BOLZANO	€12,30	€16,65	€-731,70	€-932,22	€8,01	€14,03
MOLISE	€-36,80	€-18,15	€-731,70	€-932,22	€-41,10	€-20,77
SICILIA	€-0,68	€-0,46	€-731,70	€-932,22	€-4,98	€-3,08
LIGURIA	€3,55	€0,95	€-731,70	€-932,22	€-0,75	€-1,67
LAZIO	€9,71	€-2,73	€-731,70	€-932,22	€5,41	€-5,35
EMILIA	€-3,57	€-3,44	€-731,70	€-932,22	€-7,87	€-6,06
ABRUZZO	€-1,20	€-5,17	€-731,70	€-932,22	€-5,50	€-7,79
VENETO	€2,02	€14,04	€-128,93	€-314,99	€-1,81	€13,63
FRIULI	€8,36	€5,21	€232,66	€-932,22	€5,23	€2,59
PIEMONTE	€-8,66	€-8,19	€232,66	€32,14	€-11,56	€-3,45
MARCHE	€17,56	€22,05	€232,66	€-932,22	€14,72	€19,43
TOSCANA	€-3,25	€-1,29	€22,28	€-932,22	€-5,47	€-3,91
BASILICATA	€-11,55	€-9,01	€232,66	€-932,22	€-11,49	€-11,63
CAMPANIA	€-6,31	€-1,77	€232,66	€-932,22	€-5,34	€-4,39
ITALIA	€0,00	€0,00	€0,00	€0,00	€0,00	€0,00
LOMBARDIA	€-1,25	€-0,73	€232,66	€32,14	€5,24	€9,30
CALABRIA	€-2,11	€0,33	€-249,46	€-932,22	€12,92	€-2,28
UMBRIA	€14,25	€21,30	€-96,17	€32,14	€78,45	€27,54

RITUXIMAB (ev) - BIOSIMILARE

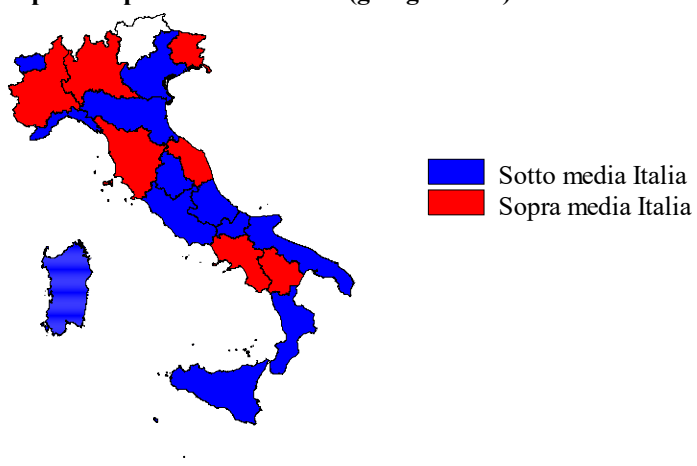
Scostamento rispetto al prezzo medio Italia (gen-giu 2025)



Fonte: AIFA

RITUXIMAB (ev) - ORIGINATOR


Scostamento rispetto al prezzo medio Italia (gen-giu 2025)



Fonte: AIFA

RITUXIMAB (ev) - ORIGINATOR+BIOSIMILARE

Scostamento rispetto al prezzo medio Italia (gen-giu 2025)



Fonte: AIFA



RITUXIMAB (ev) - Costo medio valutato per confezione, DDD, unità posologica (gen-giu 2025)

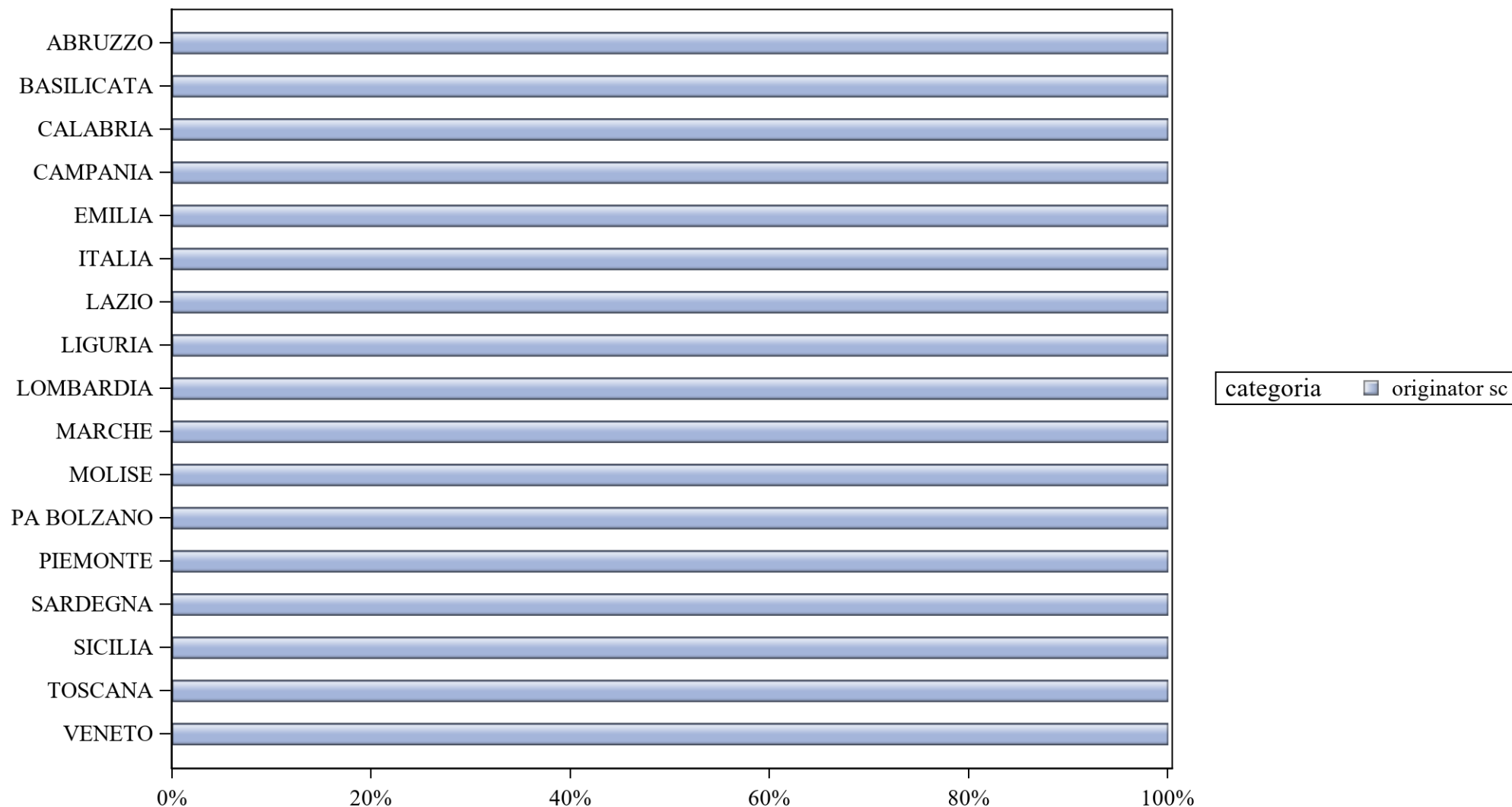
Regione	Biosimilare: prezzo medio per confezione valutato sul periodo gen-giu 2025	Biosimilare: costo medio per DDD valutato sul periodo gen-giu 2025	Biosimilare: costo medio per unità posologica valutato sul periodo gen-giu 2025	Originator: prezzo medio per confezione valutato sul periodo gen-giu 2025	Originator: costo medio per DDD valutato sul periodo gen-giu 2025	Originator: costo medio per unità posologica valutato sul periodo gen-giu 2025	Originator+biosimilare: prezzo medio per confezione valutato sul periodo gen-giu 2025	Originator+biosimilare: costo medio per DDD valutato sul periodo gen-giu 2025	Originator+biosimilare: costo medio per unità posologica valutato sul periodo gen-giu 2025
ABRUZZO	€83,83	€1,35	€0,18	.	.	.	€83,83	€1,35	€0,18
BASILICATA	€73,48	€1,68	€0,22	€964,36	€14,47	€1,93	€77,84	€1,78	€0,24
CALABRIA	€82,92	€1,42	€0,19	€482,24	€14,47	€1,93	€102,25	€1,79	€0,24
CAMPANIA	€78,72	€1,33	€0,18	€964,36	€14,47	€1,93	€83,99	€1,42	€0,19
EMILIA	€81,46	€1,28	€0,17	.	.	.	€81,46	€1,28	€0,17
FRIULI	€93,39	€1,48	€0,20	€964,36	€14,47	€1,93	€94,56	€1,50	€0,20
ITALIA	€85,03	€1,45	€0,19	€731,70	€14,44	€1,93	€89,33	€1,52	€0,20
LAZIO	€94,74	€1,62	€0,22	.	.	.	€94,74	€1,62	€0,22
LIGURIA	€88,58	€1,53	€0,20	.	.	.	€88,58	€1,53	€0,20
LOMBARDIA	€83,78	€1,44	€0,19	€964,36	€14,47	€1,93	€94,56	€1,62	€0,22
MARCHE	€102,59	€1,60	€0,21	€964,36	€14,47	€1,93	€104,05	€1,62	€0,22
MOLISE	€48,23	€1,40	€0,19	.	.	.	€48,23	€1,40	€0,19
PA BOLZANO	€97,34	€1,53	€0,20	.	.	.	€97,34	€1,53	€0,20
PA TRENTO	€100,53	€1,53	€0,20	.	.	.	€100,53	€1,53	€0,20
PIEMONTE	€76,38	€1,23	€0,16	€964,36	€14,47	€1,93	€77,77	€1,25	€0,17
PUGLIA	€101,59	€1,59	€0,21	.	.	.	€101,59	€1,59	€0,21
SARDEGNA	€71,09	€1,62	€0,22	.	.	.	€71,09	€1,62	€0,22
SICILIA	€84,35	€1,42	€0,19	.	.	.	€84,35	€1,42	€0,19
TOSCANA	€81,78	€1,32	€0,18	€753,98	€14,47	€1,93	€83,85	€1,36	€0,18
UMBRIA	€99,28	€1,59	€0,21	€635,53	€14,47	€1,93	€167,78	€2,80	€0,37
V.AOSTA	€64,89	€1,22	€0,16	.	.	.	€64,89	€1,22	€0,16
VENETO	€87,05	€1,65	€0,22	€602,77	€14,47	€1,93	€87,52	€1,66	€0,22



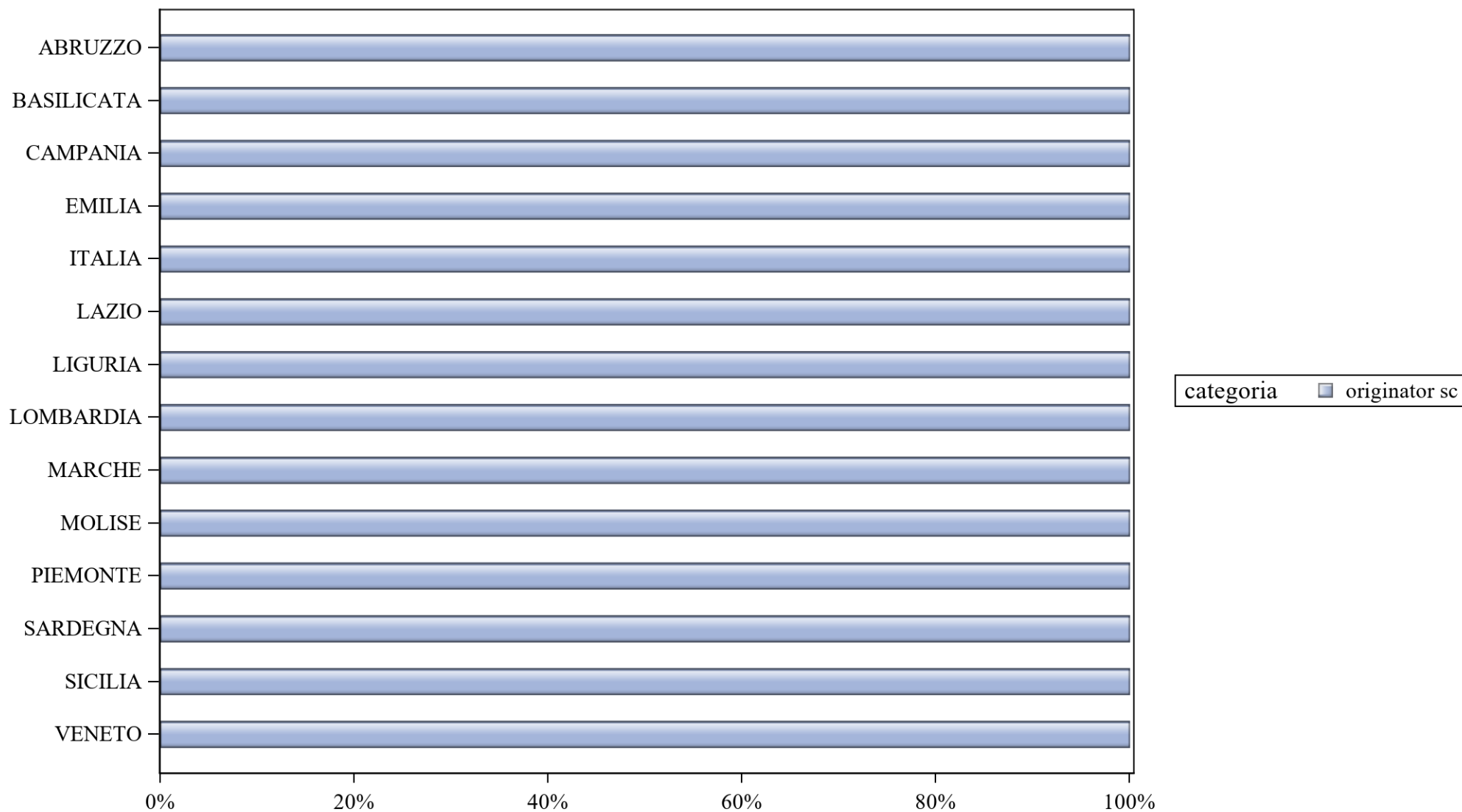
RITUXIMAB (ev) - Costo medio valutato per confezione, DDD, unità posologica (giu 2025)

Regione	Biosimilare: prezzo medio per confezione valutato nel mese di giu 2025	Biosimilare: costo medio per DDD valutato nel mese di giu 2025	Biosimilare: costo medio per unità posologica valutato nel mese di giu 2025	Originator: prezzo medio per confezione valutato nel mese di giu 2025	Originator: costo medio per DDD valutato nel mese di giu 2025	Originator: costo medio per unità posologica valutato nel mese di giu 2025	Originator+biosimilare: prezzo medio per confezione valutato nel mese di giu 2025	Originator+biosimilare: costo medio per DDD valutato nel mese di giu 2025	Originator+biosimilare: costo medio per unità posologica valutato nel mese di giu 2025
ABRUZZO	€79,93	€1,35	€0,18	€0,00	€0,00	€0,00	€79,93	€1,35	€0,18
BASILICATA	€76,09	€1,68	€0,22	€0,00	€0,00	€0,00	€76,09	€1,68	€0,22
CALABRIA	€85,44	€1,42	€0,19	€0,00	€0,00	€0,00	€85,44	€1,42	€0,19
CAMPANIA	€83,33	€1,42	€0,19	€0,00	€0,00	€0,00	€83,33	€1,42	€0,19
EMILIA	€81,66	€1,28	€0,17	€0,00	€0,00	€0,00	€81,66	€1,28	€0,17
FRIULI	€90,31	€1,48	€0,20	€0,00	€0,00	€0,00	€90,31	€1,48	€0,20
ITALIA	€85,10	€1,42	€0,19	€932,22	€14,47	€1,93	€87,72	€1,46	€0,19
LAZIO	€82,37	€1,36	€0,18	€0,00	€0,00	€0,00	€82,37	€1,36	€0,18
LIGURIA	€86,05	€1,53	€0,20	€0,00	€0,00	€0,00	€86,05	€1,53	€0,20
LOMBARDIA	€84,37	€1,43	€0,19	€964,36	€14,47	€1,93	€97,02	€1,64	€0,22
MARCHE	€107,16	€1,61	€0,21	€0,00	€0,00	€0,00	€107,16	€1,61	€0,21
MOLISE	€66,95	€1,37	€0,18	€0,00	€0,00	€0,00	€66,95	€1,37	€0,18
PA BOLZANO	€101,75	€1,53	€0,20	.	.	.	€101,75	€1,53	€0,20
PA TRENTO	€98,98	€1,53	€0,20	.	.	.	€98,98	€1,53	€0,20
PIEMONTE	€76,91	€1,22	€0,16	€964,36	€14,47	€1,93	€84,27	€1,34	€0,18
PUGLIA	€101,13	€1,59	€0,21	.	.	.	€101,13	€1,59	€0,21
SARDEGNA	€46,15	€1,63	€0,22	.	.	.	€46,15	€1,63	€0,22
SICILIA	€84,64	€1,42	€0,19	€0,00	€0,00	€0,00	€84,64	€1,42	€0,19
TOSCANA	€83,81	€1,33	€0,18	€0,00	€0,00	€0,00	€83,81	€1,33	€0,18
UMBRIA	€106,40	€1,67	€0,22	€964,36	€14,47	€1,93	€115,27	€1,80	€0,24
V.AOSTA	€65,09	€1,22	€0,16	.	.	.	€65,09	€1,22	€0,16
VENETO	€99,14	€1,65	€0,22	€617,23	€14,47	€1,93	€101,35	€1,69	€0,23

RITUXIMAB (sc) - Variabilità regionale nell'incidenza (%) del consumo (confezioni) dei farmaci biosimilari (cumulato gennaio 2025)



Elaborazione AIFA - Ufficio Monitoraggio della Spesa Farmaceutica e Rapporti con le Regioni

RITUXIMAB (sc) - Variabilità regionale nell'incidenza (%) del consumo (confezioni) dei farmaci biosimilari (giu 2025)

Elaborazione AIFA - Ufficio Monitoraggio della Spesa Farmaceutica e Rapporti con le Regioni



RITUXIMAB (sc) - Tabella di sintesi dell'incidenza (%) regionale nel consumo (confezioni) di farmaci biosimilari ed analisi del prezzo medio

Regione	Biosimilare: inc. % nel periodo gen-giu 2025	Biosimilare: inc. % a giu 2025	Biosimilare: prezzo medio per confezione nel periodo gen-giu 2025	Biosimilare: prezzo medio per confezione a giu 2025	Originator: prezzo medio per confezione nel periodo gen-giu 2025	Originator: prezzo medio per confezione a giu 2025	Prezzo medio della molecola (originator + biosimilare) per il periodo gen-giu 2025	Prezzo medio molecola (originator + biosimilare) a giu 2025	Stima del potenziale risparmio per il periodo gen-giu 2025
VENETO	0%	0%	€0,00	€0,00	€1341,10	€1341,10	€1341,10	€1341,10	€ 0
UMBRIA	0%	0%	€0,00	€0,00	€0,00	€0,00	€0,00	€0,00	€ 0
TOSCANA	0%	0%	€0,00	€0,00	€1341,10	€0,00	€1341,10	€0,00	€ 0
SARDEGNA	0%	0%	€0,00	€0,00	€1353,69	€1341,10	€1353,69	€1341,10	€ 2.587
PIEMONTE	0%	0%	€0,00	€0,00	€1341,10	€1341,10	€1341,10	€1341,10	€ 0
PA BOLZANO	0%	0%	€0,00	€0,00	€1577,76	€0,00	€1577,76	€0,00	€ 6.065
SICILIA	0%	0%	€0,00	€0,00	€1356,34	€1341,10	€1356,34	€1341,10	€ 1.987
MOLISE	0%	0%	€0,00	€0,00	€1341,10	€1341,10	€1341,10	€1341,10	€ 0
MARCHE	0%	0%	€0,00	€0,00	€1341,10	€1341,10	€1341,10	€1341,10	€ 0
LOMBARDIA	0%	0%	€0,00	€0,00	€1341,10	€1341,10	€1341,10	€1341,10	€ 0
LIGURIA	0%	0%	€0,00	€0,00	€1341,10	€1341,10	€1341,10	€1341,10	€ 0
LAZIO	0%	0%	€0,00	€0,00	€1341,10	€1341,10	€1341,10	€1341,10	€ 0
ITALIA	0%	0%	€0,00	€0,00	€1344,51	€1338,30	€1344,51	€1338,30	€ 10.638
FRIULI	0%	0%	€0,00	€0,00	€0,00	€0,00	€0,00	€0,00	€ 0
EMILIA	0%	0%	€0,00	€0,00	€1341,09	€1341,09	€1341,09	€1341,09	€ 0
CAMPANIA	0%	0%	€0,00	€0,00	€1341,10	€1341,10	€1341,10	€1341,10	€ 0
CALABRIA	0%	0%	€0,00	€0,00	€1341,10	€0,00	€1341,10	€0,00	€ 0
BASILICATA	0%	0%	€0,00	€0,00	€1336,32	€1267,75	€1336,32	€1267,75	€ 0
ABRUZZO	0%	0%	€0,00	€0,00	€1341,10	€1341,10	€1341,10	€1341,10	€ 0

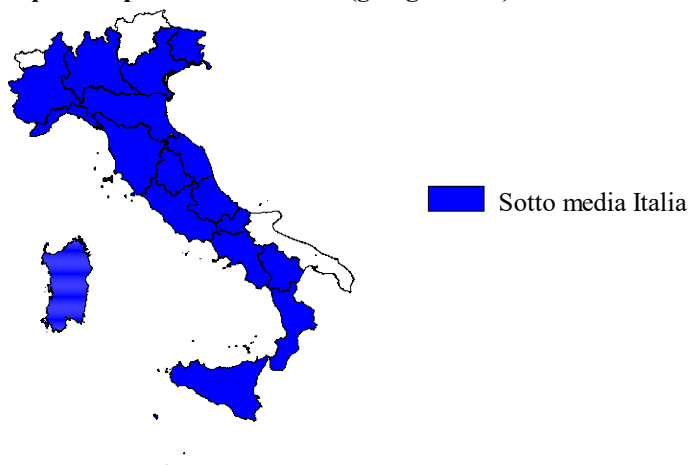


RITUXIMAB (sc) - Scostamento assoluto rispetto al prezzo medio Italia

Regione	Biosimilare: scostamento Vs prezzo medio Italia (gen-giu 2025)	Biosimilare: scostamento Vs prezzo medio Italia (giu 2025)	Originator: scostamento Vs prezzo medio Italia (gen-giu 2025)	Originator: scostamento Vs prezzo medio Italia (giu 2025)	Molecola (originator + biosimilare): scostamento Vs prezzo medio Italia (gen-giu 2025)	Molecola (originator + biosimilare): scostamento Vs prezzo medio Italia (giu 2025)
VENETO	€0,00	€0,00	€-3,41	€2,80	€-3,41	€2,80
UMBRIA	€0,00	€0,00	-1344,51	-1338,30	-1344,51	-1338,30
TOSCANA	€0,00	€0,00	€-3,41	-1338,30	€-3,41	-1338,30
SARDEGNA	€0,00	€0,00	€9,17	€2,80	€9,17	€2,80
PIEMONTE	€0,00	€0,00	€-3,41	€2,80	€-3,41	€2,80
PA BOLZANO	€0,00	€0,00	€233,25	-1338,30	€233,25	-1338,30
SICILIA	€0,00	€0,00	€11,83	€2,80	€11,83	€2,80
MOLISE	€0,00	€0,00	€-3,41	€2,80	€-3,41	€2,80
MARCHE	€0,00	€0,00	€-3,41	€2,80	€-3,41	€2,80
LOMBARDIA	€0,00	€0,00	€-3,41	€2,80	€-3,41	€2,80
LIGURIA	€0,00	€0,00	€-3,41	€2,80	€-3,41	€2,80
LAZIO	€0,00	€0,00	€-3,41	€2,80	€-3,41	€2,80
ITALIA	€0,00	€0,00	€0,00	€0,00	€0,00	€0,00
FRIULI	€0,00	€0,00	-1344,51	-1338,30	-1344,51	-1338,30
EMILIA	€0,00	€0,00	€-3,42	€2,79	€-3,42	€2,79
CAMPANIA	€0,00	€0,00	€-3,41	€2,80	€-3,41	€2,80
CALABRIA	€0,00	€0,00	€-3,41	-1338,30	€-3,41	-1338,30
BASILICATA	€0,00	€0,00	€-8,20	€-70,55	€-8,20	€-70,55
ABRUZZO	€0,00	€0,00	€-3,41	€2,80	€-3,41	€2,80

RITUXIMAB (sc) - BIOSIMILARE

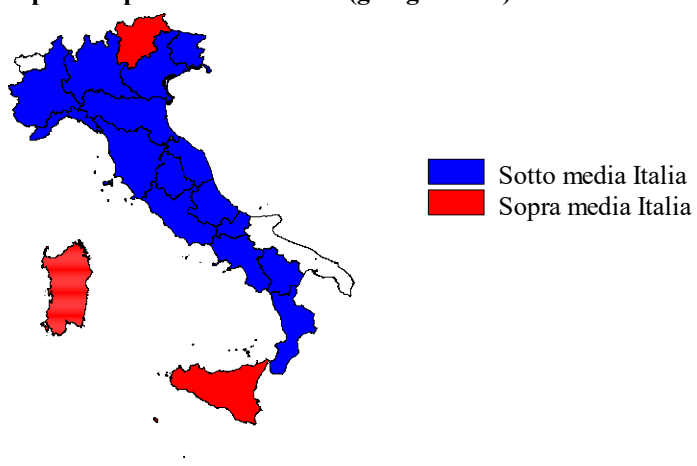
Scostamento rispetto al prezzo medio Italia (gen-giu 2025)



Fonte: AIFA

RITUXIMAB (sc) - ORIGINATOR

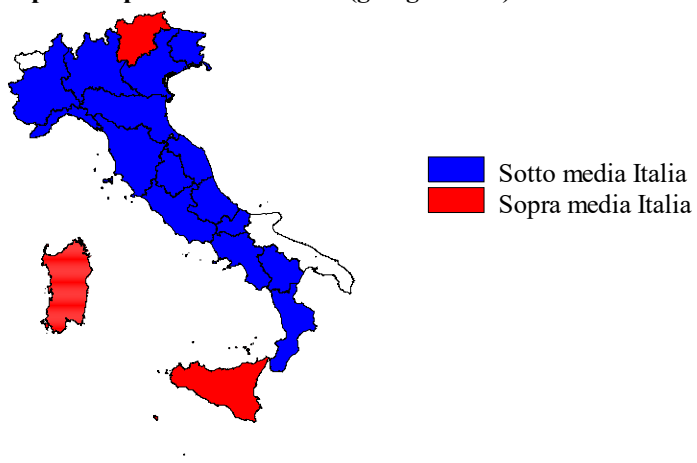
Scostamento rispetto al prezzo medio Italia (gen-giu 2025)



Fonte: AIFA

RITUXIMAB (sc) - ORIGINATOR+BIOSIMILARE

Scostamento rispetto al prezzo medio Italia (gen-giu 2025)



Fonte: AIFA



RITUXIMAB (sc) - Costo medio valutato per confezione, DDD, unità posologica (gen-giu 2025)

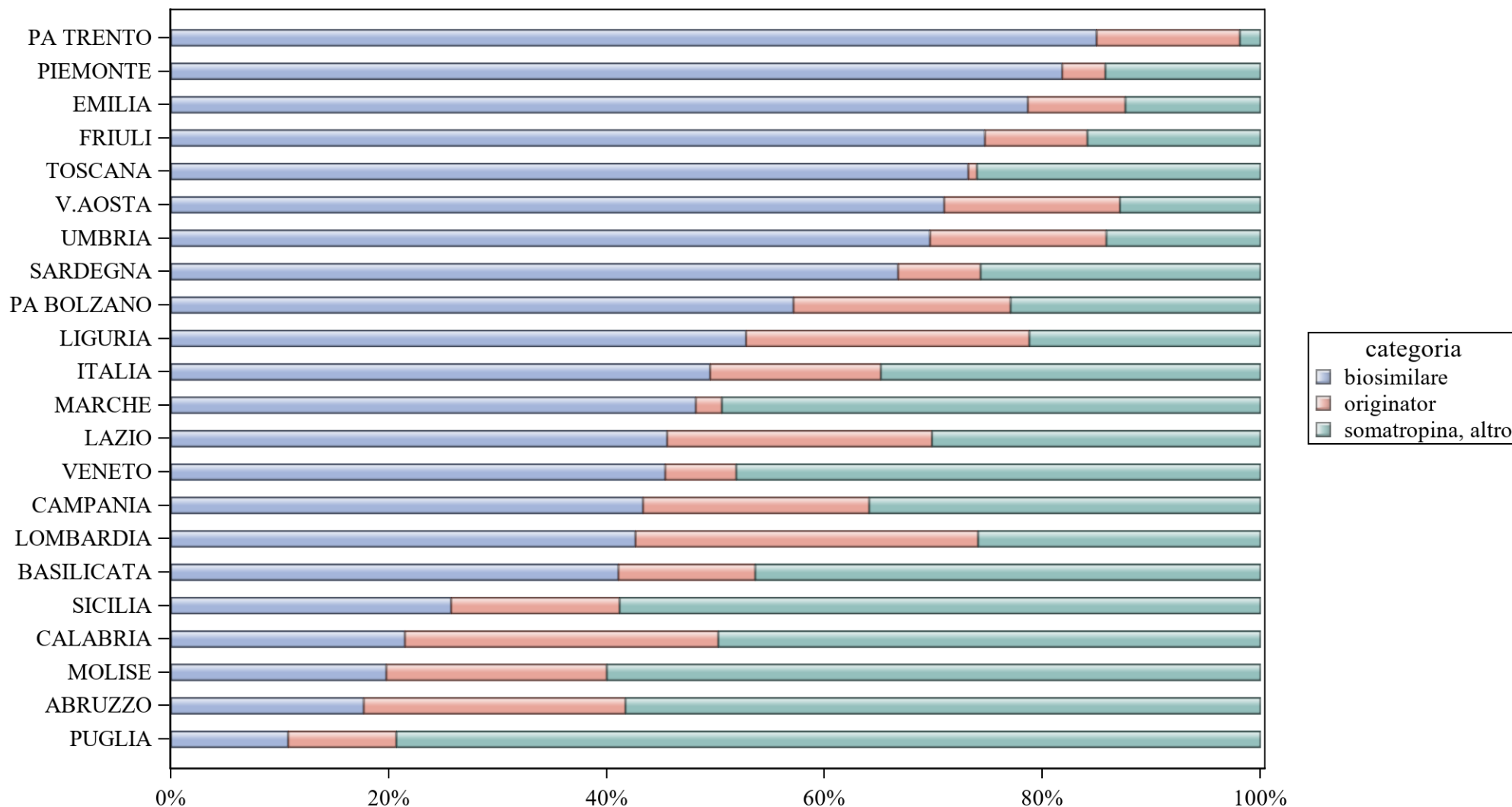
Regione	Biosimilare: prezzo medio per confezione valutato sul periodo gen-giu 2025	Biosimilare: costo medio per DDD valutato sul periodo gen-giu 2025	Biosimilare: costo medio per unità posologica valutato sul periodo gen-giu 2025	Originator: prezzo medio per confezione valutato sul periodo gen-giu 2025	Originator: costo medio per DDD valutato sul periodo gen-giu 2025	Originator: costo medio per unità posologica valutato sul periodo gen-giu 2025	Originator+biosimilare: prezzo medio per confezione valutato sul periodo gen-giu 2025	Originator+biosimilare: costo medio per DDD valutato sul periodo gen-giu 2025	Originator+biosimilare: costo medio per unità posologica valutato sul periodo gen-giu 2025
ABRUZZO	.	.	.	€1341,10	€7,18	€0,96	€1341,10	€7,18	€0,96
BASILICATA	.	.	.	€1336,32	€7,16	€0,95	€1336,32	€7,16	€0,95
CALABRIA	.	.	.	€1341,10	€7,18	€0,96	€1341,10	€7,18	€0,96
CAMPANIA	.	.	.	€1341,10	€7,18	€0,96	€1341,10	€7,18	€0,96
EMILIA	.	.	.	€1341,09	€7,18	€0,96	€1341,09	€7,18	€0,96
FRIULI
ITALIA	.	.	.	€1344,51	€7,20	€0,96	€1344,51	€7,20	€0,96
LAZIO	.	.	.	€1341,10	€7,18	€0,96	€1341,10	€7,18	€0,96
LIGURIA	.	.	.	€1341,10	€7,18	€0,96	€1341,10	€7,18	€0,96
LOMBARDIA	.	.	.	€1341,10	€7,18	€0,96	€1341,10	€7,18	€0,96
MARCHE	.	.	.	€1341,10	€7,18	€0,96	€1341,10	€7,18	€0,96
MOLISE	.	.	.	€1341,10	€7,18	€0,96	€1341,10	€7,18	€0,96
PA BOLZANO	.	.	.	€1577,76	€8,45	€1,13	€1577,76	€8,45	€1,13
PIEMONTE	.	.	.	€1341,10	€7,18	€0,96	€1341,10	€7,18	€0,96
SARDEGNA	.	.	.	€1353,69	€7,25	€0,97	€1353,69	€7,25	€0,97
SICILIA	.	.	.	€1356,34	€7,27	€0,97	€1356,34	€7,27	€0,97
TOSCANA	.	.	.	€1341,10	€7,18	€0,96	€1341,10	€7,18	€0,96
UMBRIA
VENETO	.	.	.	€1341,10	€7,18	€0,96	€1341,10	€7,18	€0,96



RITUXIMAB (sc) - Costo medio valutato per confezione, DDD, unità posologica (giu 2025)

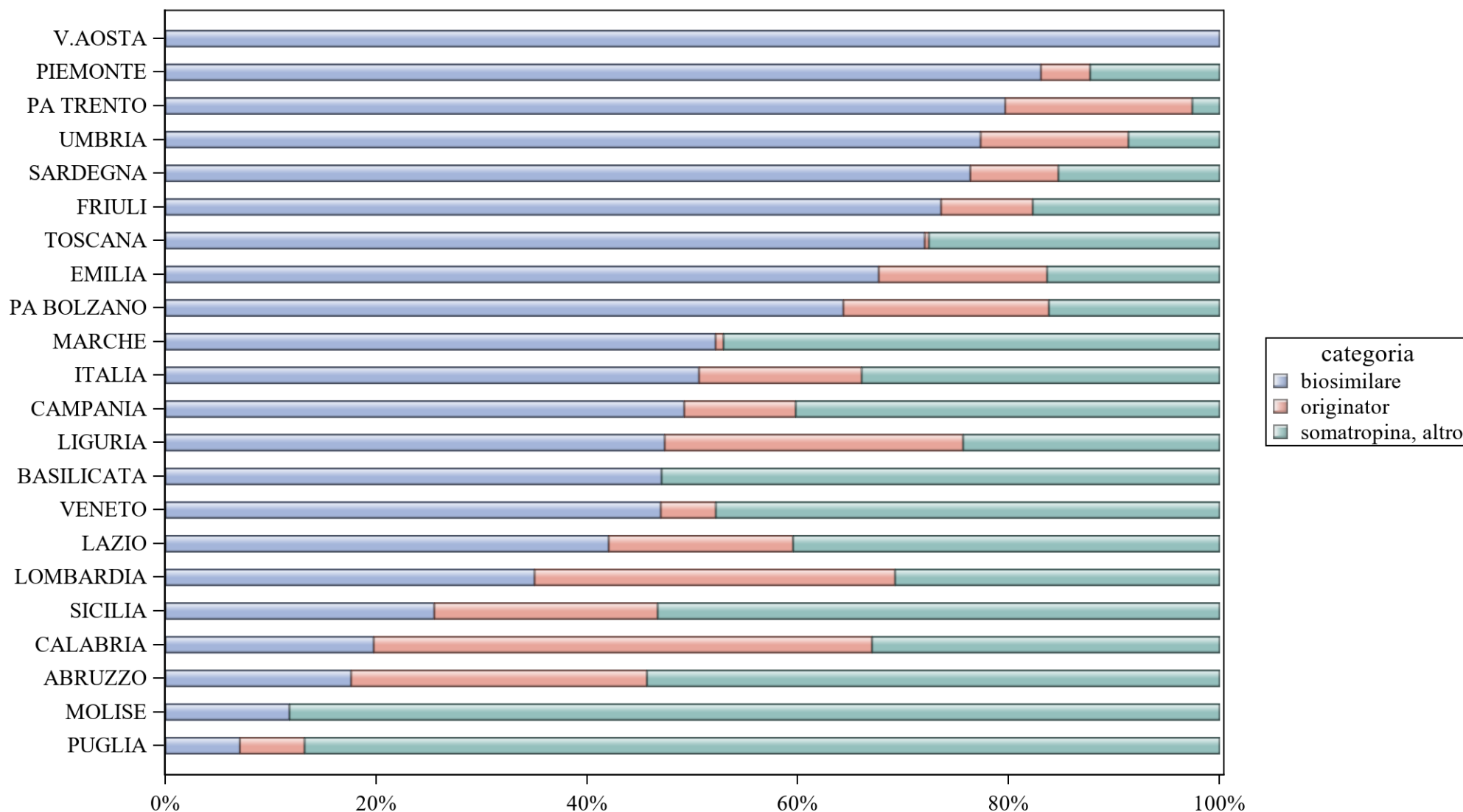
Regione	Biosimilare: prezzo medio per confezione valutato nel mese di giu 2025	Biosimilare: costo medio per DDD valutato nel mese di giu 2025	Biosimilare: costo medio per unità posologica valutato nel mese di giu 2025	Originator: prezzo medio per confezione valutato nel mese di giu 2025	Originator: costo medio per DDD valutato nel mese di giu 2025	Originator: costo medio per unità posologica valutato nel mese di giu 2025	Originator+biosimilare: prezzo medio per confezione valutato nel mese di giu 2025	Originator+biosimilare: costo medio per DDD valutato nel mese di giu 2025	Originator+biosimilare: costo medio per unità posologica valutato nel mese di giu 2025
ABRUZZO	.	.	.	€1341,10	€7,18	€0,96	€1341,10	€7,18	€0,96
BASILICATA	.	.	.	€1267,75	€6,79	€0,91	€1267,75	€6,79	€0,91
CALABRIA	.	.	.	€0,00	€0,00	€0,00	.	.	.
CAMPANIA	.	.	.	€1341,10	€7,18	€0,96	€1341,10	€7,18	€0,96
EMILIA	.	.	.	€1341,09	€7,18	€0,96	€1341,09	€7,18	€0,96
FRIULI	.	.	.	€0,00	€0,00	€0,00	.	.	.
ITALIA	.	.	.	€1338,30	€7,17	€0,96	€1338,30	€7,17	€0,96
LAZIO	.	.	.	€1341,10	€7,18	€0,96	€1341,10	€7,18	€0,96
LIGURIA	.	.	.	€1341,10	€7,18	€0,96	€1341,10	€7,18	€0,96
LOMBARDIA	.	.	.	€1341,10	€7,18	€0,96	€1341,10	€7,18	€0,96
MARCHE	.	.	.	€1341,10	€7,18	€0,96	€1341,10	€7,18	€0,96
MOLISE	.	.	.	€1341,10	€7,18	€0,96	€1341,10	€7,18	€0,96
PA BOLZANO	.	.	.	€0,00	€0,00	€0,00	.	.	.
PIEMONTE	.	.	.	€1341,10	€7,18	€0,96	€1341,10	€7,18	€0,96
SARDEGNA	.	.	.	€1341,10	€7,18	€0,96	€1341,10	€7,18	€0,96
SICILIA	.	.	.	€1341,10	€7,18	€0,96	€1341,10	€7,18	€0,96
TOSCANA	.	.	.	€0,00	€0,00	€0,00	.	.	.
UMBRIA	.	.	.	€0,00	€0,00	€0,00	.	.	.
VENETO	.	.	.	€1341,10	€7,18	€0,96	€1341,10	€7,18	€0,96

SOMATROPINE - Variabilità regionale nell'incidenza (%) del consumo (confezioni) dei farmaci biosimilari (cumulato gennaio 2025)



Elaborazione AIFA - Ufficio Monitoraggio della Spesa Farmaceutica e Rapporti con le Regioni

SOMATROPINE - Variabilità regionale nell'incidenza (%) del consumo (confezioni) dei farmaci biosimilari (giu 2025)



Elaborazione AIFA - Ufficio Monitoraggio della Spesa Farmaceutica e Rapporti con le Regioni



SOMATROPINE - Tabella di sintesi dell'incidenza (%) regionale nel consumo (confezioni) di farmaci biosimilari ed analisi del prezzo medio

Regione	Biosimilare: inc. % nel periodo gen-giu 2025	Biosimilare: inc. % a giu 2025	Biosimilare: prezzo medio per confezione nel periodo gen-giu 2025	Biosimilare: prezzo medio per confezione a giu 2025	Originator: prezzo medio per confezione nel periodo gen-giu 2025	Originator: prezzo medio per confezione a giu 2025	Prezzo medio della molecola (originator + biosimilare) per il periodo gen-giu 2025	Prezzo medio molecola (originator + biosimilare) a giu 2025	Stima del potenziale risparmio per il periodo gen-giu 2025
PA TRENTO	85%	79,7%	€145,51	€123,65	€93,10	€57,84	€138,48	€111,66	€ 3.889
PIEMONTE	81,8%	83%	€109,35	€106,83	€122,01	€121,37	€109,93	€107,60	€ 0
EMILIA	78,6%	67,7%	€146,54	€153,85	€103,13	€115,80	€142,11	€146,58	€ 82.049
FRIULI	74,7%	73,6%	€181,76	€175,99	€135,70	€140,46	€176,61	€172,24	€ 150.717
TOSCANA	73,2%	72%	€143,39	€143,71	€148,03	€178,08	€143,44	€143,90	€ 113.859
V.AOSTA	71%	100%	€93,00	€134,57	€58,35	€0,00	€86,58	€134,57	€ 0
UMBRIA	69,7%	77,3%	€149,76	€150,83	€142,76	€151,52	€148,44	€150,93	€ 30.150
SARDEGNA	66,7%	76,3%	€124,37	€115,76	€117,77	€112,64	€123,69	€115,45	€ 0
PA BOLZANO	57,1%	64,3%	€182,33	€184,84	€130,92	€134,37	€169,04	€173,10	€ 39.973
LIGURIA	52,8%	47,4%	€139,91	€141,90	€91,32	€87,31	€123,87	€121,48	€ 0
ITALIA	49,5%	50,6%	€141,81	€147,76	€116,40	€114,82	€135,70	€140,06	€ 800.619
MARCHE	48,2%	52,2%	€139,58	€141,52	€150,08	€217,10	€140,08	€142,59	€ 11.844
LAZIO	45,5%	42%	€153,37	€114,03	€113,18	€125,98	€139,39	€117,54	€ 31.960
VENETO	45,4%	47%	€128,12	€131,68	€121,39	€89,83	€127,27	€127,49	€ 0
CAMPANIA	43,3%	49,2%	€133,10	€128,36	€112,45	€100,23	€126,41	€123,39	€ 0
LOMBARDIA	42,5%	35%	€165,09	€237,22	€121,44	€109,65	€146,56	€174,18	€ 281.388
BASILICATA	41,1%	47,1%	€114,14	€129,94	€93,86	€0,00	€109,39	€129,94	€ 0
SICILIA	25,7%	25,5%	€157,30	€147,19	€112,35	€122,93	€140,42	€136,18	€ 26.143
CALABRIA	21,5%	19,8%	€139,64	€222,71	€120,39	€122,28	€128,62	€151,88	€ 0
MOLISE	19,8%	11,8%	€136,76	€160,27	€102,73	€0,00	€119,54	€160,27	€ 0
ABRUZZO	17,7%	17,6%	€168,11	€171,83	€140,10	€155,60	€151,98	€161,86	€ 28.647
PUGLIA	10,8%	7,1%	€112,73	€107,47	€96,53	€130,97	€104,95	€118,40	€ 0




SOMATROPINE - Scostamento assoluto rispetto al prezzo medio Italia

Regione	Biosimilare: scostamento Vs prezzo medio Italia (gen-giu 2025)	Biosimilare: scostamento Vs prezzo medio Italia (giu 2025)	Originator: scostamento Vs prezzo medio Italia (gen-giu 2025)	Originator: scostamento Vs prezzo medio Italia (giu 2025)	Molecola (originator + biosimilare): scostamento Vs prezzo medio Italia (gen-giu 2025)	Molecola (originator + biosimilare): scostamento Vs prezzo medio Italia (giu 2025)
PA TRENTO	€3,70	€-24,11	€-23,29	€-56,97	€2,79	€-28,41
PIEMONTE	€-32,46	€-40,93	€5,61	€6,56	€-25,77	€-32,46
EMILIA	€4,74	€6,09	€-13,27	€0,98	€6,41	€6,52
FRIULI	€39,95	€28,23	€19,31	€25,64	€40,91	€32,17
TOSCANA	€1,58	€-4,05	€31,63	€63,26	€7,74	€3,83
V.AOSTA	€-48,81	€-13,19	€-58,05	€-114,82	€-49,11	€-5,50
UMBRIA	€7,95	€3,07	€26,36	€36,70	€12,74	€10,87
SARDEGNA	€-17,44	€-32,00	€1,38	€-2,18	€-12,00	€-24,62
PA BOLZANO	€40,52	€37,08	€14,52	€19,55	€33,34	€33,03
LIGURIA	€-1,90	€-5,86	€-25,08	€-27,51	€-11,82	€-18,58
ITALIA	€0,00	€0,00	€0,00	€0,00	€0,00	€0,00
MARCHE	€-2,22	€-6,24	€33,68	€102,28	€4,38	€2,53
LAZIO	€11,57	€-33,73	€-3,21	€11,16	€3,69	€-22,53
VENETO	€-13,69	€-16,08	€4,99	€-24,99	€-8,43	€-12,57
CAMPANIA	€-8,71	€-19,40	€-3,95	€-14,59	€-9,29	€-16,68
LOMBARDIA	€23,28	€89,46	€5,04	€-5,17	€10,86	€34,11
BASILICATA	€-27,67	€-17,82	€-22,54	€-114,82	€-26,31	€-10,13
SICILIA	€15,49	€-0,57	€-4,05	€8,11	€4,72	€-3,88
CALABRIA	€-2,17	€74,95	€4,00	€7,46	€-7,08	€11,82
MOLISE	€-5,04	€12,51	€-13,66	€-114,82	€-16,15	€20,21
ABRUZZO	€26,31	€24,07	€23,71	€40,78	€16,29	€21,79
PUGLIA	€-29,07	€-40,29	€-19,87	€16,15	€-30,75	€-21,66

SOMATROPINE - BIOSIMILARE

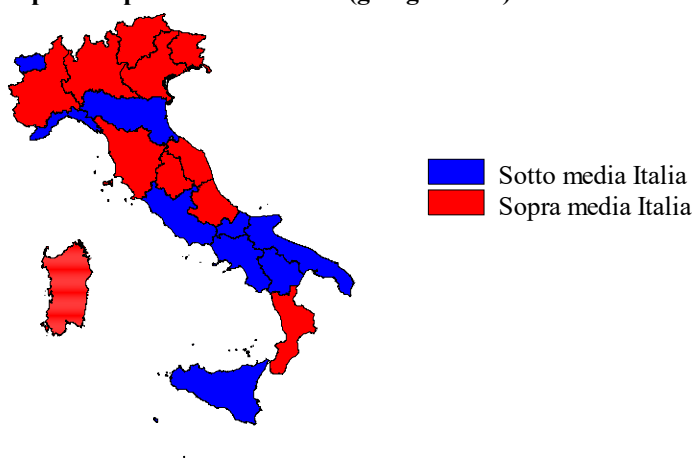
Scostamento rispetto al prezzo medio Italia (gen-giu 2025)



Fonte: AIFA

SOMATROPINE - ORIGINATOR


Scostamento rispetto al prezzo medio Italia (gen-giu 2025)



Fonte: AIFA

SOMATROPINE - ORIGINATOR+BIOSIMILARE

Scostamento rispetto al prezzo medio Italia (gen-giu 2025)



Fonte: AIFA



SOMATROPINE - Costo medio valutato per confezione, DDD, unità posologica (gen-giu 2025)

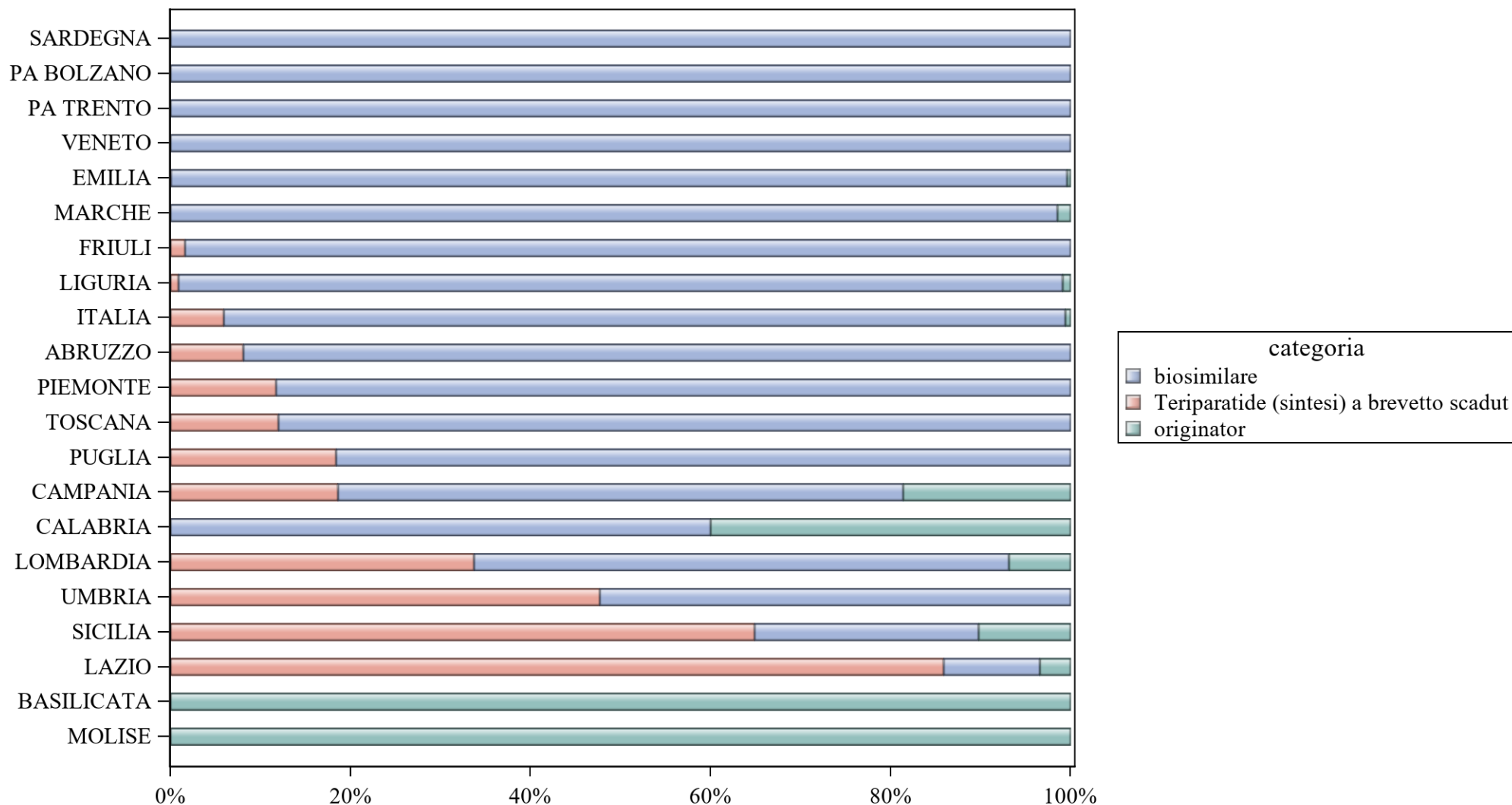
Regione	Biosimilare: prezzo medio per confezione valutato sul periodo gen-giu 2025	Biosimilare: costo medio per DDD valutato sul periodo gen-giu 2025	Biosimilare: costo medio per unità posologica valutato sul periodo gen-giu 2025	Originator: prezzo medio per confezione valutato sul periodo gen-giu 2025	Originator: costo medio per DDD valutato sul periodo gen-giu 2025	Originator: costo medio per unità posologica valutato sul periodo gen-giu 2025	Originator+biosimilare: prezzo medio per confezione valutato sul periodo gen-giu 2025	Originator+biosimilare: costo medio per DDD valutato sul periodo gen-giu 2025	Originator+biosimilare: costo medio per unità posologica valutato sul periodo gen-giu 2025
ABRUZZO	€168,11	€10,67	€112,08	€140,10	€16,11	€99,40	€151,98	€13,00	€104,97
BASILICATA	€114,14	€7,43	€76,09	€93,86	€17,57	€58,45	€109,39	€8,41	€71,74
CALABRIA	€139,64	€8,55	€93,09	€120,39	€16,38	€86,52	€128,62	€11,49	€89,45
CAMPANIA	€133,10	€7,27	€88,73	€112,45	€16,14	€78,48	€126,41	€8,64	€85,51
EMILIA	€146,54	€8,79	€97,70	€103,13	€17,33	€65,38	€142,11	€9,12	€94,24
FRIULI	€181,76	€9,50	€121,17	€135,70	€16,28	€101,51	€176,61	€9,85	€119,19
ITALIA	€141,81	€8,44	€94,54	€116,40	€16,69	€80,27	€135,70	€9,40	€91,20
LAZIO	€153,37	€9,46	€102,25	€113,18	€16,20	€78,34	€139,39	€10,72	€94,13
LIGURIA	€139,91	€9,02	€93,27	€91,32	€17,44	€59,09	€123,87	€10,22	€81,77
LOMBARDIA	€165,09	€10,75	€110,06	€121,44	€17,37	€85,23	€146,56	€12,41	€99,83
MARCHE	€139,58	€8,56	€93,06	€150,08	€17,51	€103,00	€140,08	€8,79	€93,51
MOLISE	€136,76	€8,05	€91,18	€102,73	€16,05	€66,03	€119,54	€10,28	€78,22
PA BOLZANO	€182,33	€9,02	€121,55	€130,92	€16,73	€84,90	€169,04	€9,94	€111,88
PA TRENTO	€145,51	€9,00	€97,01	€93,10	€13,80	€60,40	€138,48	€9,29	€91,98
PIEMONTE	€109,35	€6,53	€72,90	€122,01	€16,64	€87,84	€109,93	€6,74	€73,54
PUGLIA	€112,73	€6,97	€75,16	€96,53	€16,17	€60,67	€104,95	€9,31	€67,99
SARDEGNA	€124,37	€7,86	€82,91	€117,77	€16,69	€77,35	€123,69	€8,29	€82,34
SICILIA	€157,30	€9,87	€104,87	€112,35	€15,66	€76,77	€140,42	€11,10	€94,48
TOSCANA	€143,39	€8,00	€95,59	€148,03	€18,12	€120,10	€143,44	€8,05	€95,81
UMBRIA	€149,76	€8,43	€99,84	€142,76	€16,48	€113,85	€148,44	€9,25	€102,12
V.AOSTA	€93,00	€6,53	€62,00	€58,35	€17,81	€33,34	€86,58	€7,09	€55,99
VENETO	€128,12	€7,62	€85,41	€121,39	€16,05	€80,09	€127,27	€8,13	€84,74



SOMATROPINE - Costo medio valutato per confezione, DDD, unità posologica (giu 2025)

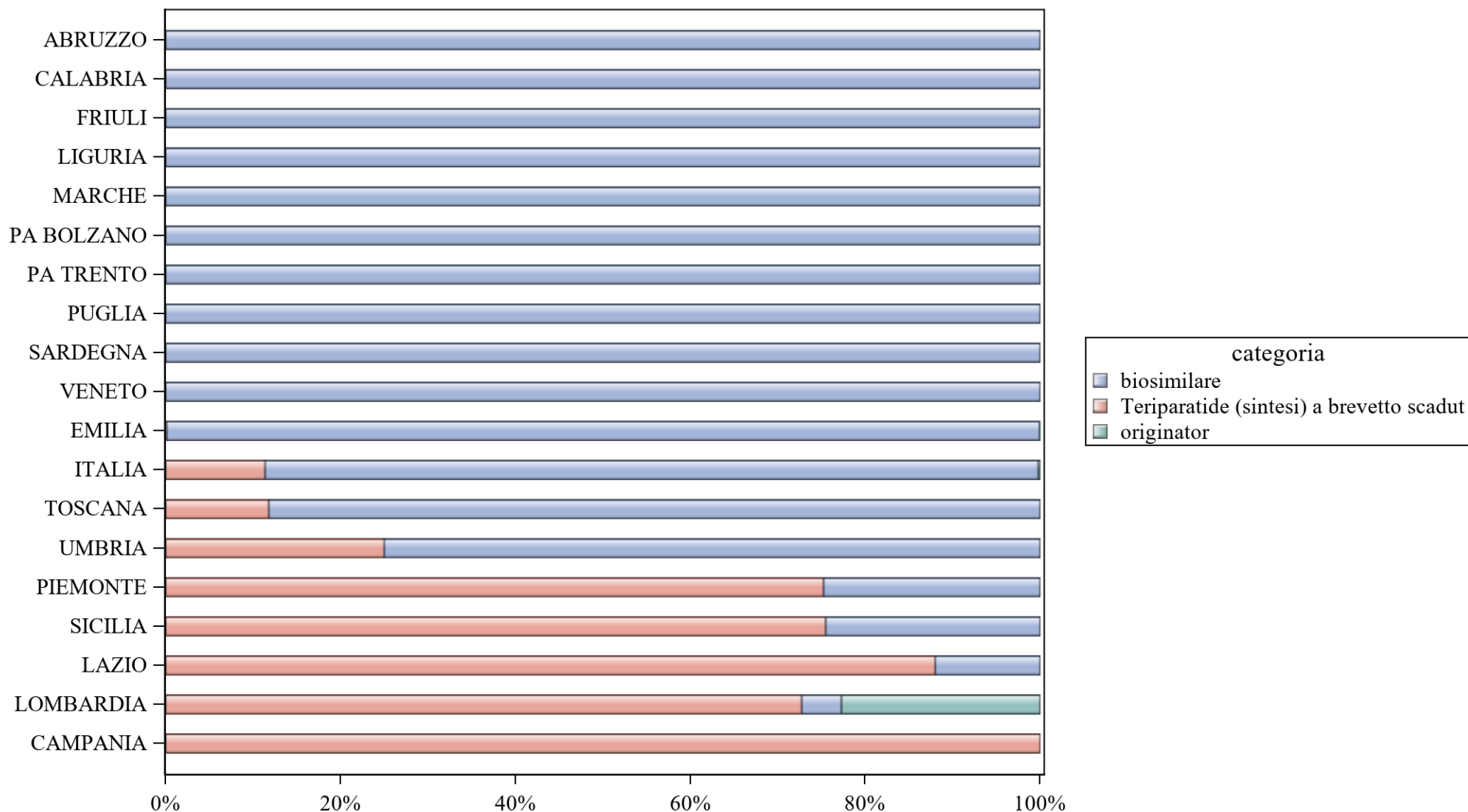
Regione	Biosimilare: prezzo medio per confezione valutato nel mese di giu 2025	Biosimilare: costo medio per DDD valutato nel mese di giu 2025	Biosimilare: costo medio per unità posologica valutato nel mese di giu 2025	Originator: prezzo medio per confezione valutato nel mese di giu 2025	Originator: costo medio per DDD valutato nel mese di giu 2025	Originator: costo medio per unità posologica valutato nel mese di giu 2025	Originator+biosimilare: prezzo medio per confezione valutato nel mese di giu 2025	Originator+biosimilare: costo medio per DDD valutato nel mese di giu 2025	Originator+biosimilare: costo medio per unità posologica valutato nel mese di giu 2025
ABRUZZO	€171,83	€10,60	€114,55	€155,60	€16,14	€105,22	€161,86	€13,29	€108,85
BASILICATA	€129,94	€7,70	€86,63	€0,00	€0,00	€0,00	€129,94	€7,70	€86,63
CALABRIA	€222,71	€9,90	€148,47	€122,28	€16,76	€83,03	€151,88	€12,90	€102,57
CAMPANIA	€128,36	€7,29	€85,57	€100,23	€16,34	€62,14	€123,39	€7,92	€81,18
EMILIA	€153,85	€8,74	€102,57	€115,80	€17,19	€76,45	€146,58	€9,44	€97,54
FRIULI	€175,99	€9,34	€117,33	€140,46	€17,39	€96,60	€172,24	€9,73	€115,20
ITALIA	€147,76	€8,37	€98,51	€114,82	€16,74	€78,37	€140,06	€9,26	€93,89
LAZIO	€114,03	€8,60	€76,02	€125,98	€16,49	€94,61	€117,54	€10,13	€81,03
LIGURIA	€141,90	€9,02	€94,60	€87,31	€17,30	€56,79	€121,48	€10,35	€80,24
LOMBARDIA	€237,22	€10,63	€158,15	€109,65	€17,15	€75,44	€174,18	€12,06	€117,92
MARCHE	€141,52	€8,49	€94,35	€217,10	€18,09	€217,10	€142,59	€8,59	€95,51
MOLISE	€160,27	€10,68	€106,85	€0,00	€0,00	€0,00	€160,27	€10,68	€106,85
PA BOLZANO	€184,84	€9,02	€123,23	€134,37	€16,65	€90,36	€173,10	€9,83	€115,63
PA TRENTO	€123,65	€8,87	€82,43	€57,84	€17,37	€33,05	€111,66	€9,30	€72,24
PIEMONTE	€106,83	€6,53	€71,22	€121,37	€16,58	€91,18	€107,60	€6,77	€72,17
PUGLIA	€107,47	€6,97	€71,65	€130,97	€16,36	€81,36	€118,40	€9,89	€76,34
SARDEGNA	€115,76	€7,79	€77,17	€112,64	€16,69	€81,92	€115,45	€8,21	€77,60
SICILIA	€147,19	€9,66	€98,13	€122,93	€15,57	€88,48	€136,18	€11,44	€93,93
TOSCANA	€143,71	€8,00	€95,81	€178,08	€17,99	€178,08	€143,90	€8,03	€96,11
UMBRIA	€150,83	€8,43	€100,55	€151,52	€15,90	€115,77	€150,93	€9,08	€102,63
V.AOSTA	€134,57	€6,52	€89,71	€0,00	€0,00	€0,00	€134,57	€6,52	€89,71
VENETO	€131,68	€7,57	€87,79	€89,83	€16,05	€56,50	€127,49	€7,86	€84,49

TERIPARATIDE - Variabilità regionale nell'incidenza (%) del consumo (confezioni) dei farmaci biosimilari (cumulato gennaio 2025)



Elaborazione AIFA - Ufficio Monitoraggio della Spesa Farmaceutica e Rapporti con le Regioni

TERIPARATIDE - Variabilità regionale nell'incidenza (%) del consumo (confezioni) dei farmaci biosimilari (giu 2025)



Elaborazione AIFA - Ufficio Monitoraggio della Spesa Farmaceutica e Rapporti con le Regioni



TERIPARATIDE - Tabella di sintesi dell'incidenza (%) regionale nel consumo (confezioni) di farmaci biosimilari ed analisi del prezzo medio

Regione	Biosimilare: inc. % nel periodo gen-giu 2025	Biosimilare: inc. % a giu 2025	Biosimilare: prezzo medio per confezione nel periodo gen-giu 2025	Biosimilare: prezzo medio per confezione a giu 2025	Originator: prezzo medio per confezione nel periodo gen-giu 2025	Originator: prezzo medio per confezione a giu 2025	Prezzo medio della molecola (originator + biosimilare) per il periodo gen-giu 2025	Prezzo medio molecola (originator + biosimilare) a giu 2025	Stima del potenziale risparmio per il periodo gen-giu 2025
SARDEGNA	100%	100%	€225,49	€76,78	€0,00	€0,00	€225,49	€76,78	€ 268.335
PA TRENTO	100%	100%	€85,63	€85,63	€0,00	€0,00	€85,63	€85,63	€ 0
PA BOLZANO	100%	100%	€165,32	€171,05	€0,00	€0,00	€165,32	€171,05	€ 11.269
VENETO	99,9%	100%	€160,70	€159,04	€0,00	€0,00	€160,70	€159,04	€ 57.190
EMILIA	99,6%	99,8%	€98,62	€85,63	€211,34	€211,34	€99,07	€85,72	€ 0
MARCHE	98,5%	100%	€141,78	€195,34	€197,42	€0,00	€142,59	€195,34	€ 1.211
FRIULI	98,4%	100%	€163,52	€163,50	€0,00	€0,00	€163,52	€163,50	€ 1.816
LIGURIA	98,2%	100%	€139,52	€135,30	€213,61	€0,00	€140,18	€135,30	€ 720
ITALIA	93,5%	88,4%	€133,30	€99,33	€205,35	€211,34	€133,75	€99,60	€ 356.536
ABRUZZO	91,9%	100%	€131,49	€125,95	€0,00	€0,00	€131,49	€125,95	€ 0
PIEMONTE	88,3%	24,8%	€85,85	€90,27	€0,00	€0,00	€85,85	€90,27	€ 0
TOSCANA	88%	88,2%	€126,95	€101,80	€0,00	€0,00	€126,95	€101,80	€ 0
PUGLIA	81,6%	100%	€170,34	€176,25	€0,00	€0,00	€170,34	€176,25	€ 5.196
CAMPANIA	62,8%	0%	€120,31	€0,00	€211,34	€0,00	€141,11	€0,00	€ 515
CALABRIA	60%	100%	€146,64	€159,48	€211,34	€0,00	€172,52	€159,48	€ 1.163
LOMBARDIA	59,4%	4,5%	€149,19	€225,21	€211,93	€211,34	€155,68	€213,66	€ 2.543
UMBRIA	52,3%	75%	€157,29	€157,29	€0,00	€0,00	€157,29	€157,29	€ 800
SICILIA	24,9%	24,5%	€152,56	€151,80	€211,34	€0,00	€169,68	€151,80	€ 2.838
LAZIO	10,7%	12%	€183,04	€99,00	€211,34	€0,00	€189,90	€99,00	€ 1.853
V.AOSTA	0%	0%	€0,00	€0,00	€0,00	€0,00	€0,00	€0,00	€ 0
MOLISE	0%	0%	€0,00	€0,00	€211,34	€0,00	€211,34	€0,00	€ 776
BASILICATA	0%	0%	€0,00	€0,00	€211,34	€0,00	€211,34	€0,00	€ 310




TERIPARATIDE - Scostamento assoluto rispetto al prezzo medio Italia

Regione	Biosimilare: scostamento Vs prezzo medio Italia (gen-giu 2025)	Biosimilare: scostamento Vs prezzo medio Italia (giu 2025)	Originator: scostamento Vs prezzo medio Italia (gen-giu 2025)	Originator: scostamento Vs prezzo medio Italia (giu 2025)	Molecola (originator + biosimilare): scostamento Vs prezzo medio Italia (gen-giu 2025)	Molecola (originator + biosimilare): scostamento Vs prezzo medio Italia (giu 2025)
SARDEGNA	€92,19	€-22,55	€-205,35	€-211,34	€91,74	€-22,82
PA TRENTINO	€-47,67	€-13,69	€-205,35	€-211,34	€-48,12	€-13,96
PA BOLZANO	€32,01	€71,72	€-205,35	€-211,34	€31,57	€71,45
VENETO	€27,40	€59,72	€-205,35	€-211,34	€26,95	€59,45
EMILIA	€-34,68	€-13,69	€6,00	€-0,00	€-34,68	€-13,88
MARCHE	€8,47	€96,01	€-7,93	€-211,34	€8,84	€95,74
FRIULI	€30,22	€64,18	€-205,35	€-211,34	€29,77	€63,91
LIGURIA	€6,22	€35,97	€8,26	€-211,34	€6,43	€35,70
ITALIA	€0,00	€0,00	€0,00	€0,00	€0,00	€0,00
ABRUZZO	€-1,81	€26,62	€-205,35	€-211,34	€-2,26	€26,35
PIEMONTE	€-47,46	€-9,06	€-205,35	€-211,34	€-47,90	€-9,33
TOSCANA	€-6,35	€2,47	€-205,35	€-211,34	€-6,80	€2,20
PUGLIA	€37,04	€76,92	€-205,35	€-211,34	€36,59	€76,65
CAMPANIA	€-13,00	€-99,33	€6,00	€-211,34	€7,36	€-99,60
CALABRIA	€13,34	€60,16	€6,00	€-211,34	€38,77	€59,89
LOMBARDIA	€15,88	€125,88	€6,58	€0,00	€21,93	€114,06
UMBRIA	€23,99	€57,97	€-205,35	€-211,34	€23,54	€57,70
SICILIA	€19,26	€52,47	€6,00	€-211,34	€35,93	€52,20
LAZIO	€49,74	€-0,33	€6,00	€-211,34	€56,15	€-0,60
V.AOSTA	€-133,30	€-99,33	€-205,35	€-211,34	€-133,75	€-99,60
MOLISE	€-133,30	€-99,33	€6,00	€-211,34	€77,59	€-99,60
BASILICATA	€-133,30	€-99,33	€6,00	€-211,34	€77,59	€-99,60

TERIPARATIDE - BIOSIMILARE


Scostamento rispetto al prezzo medio Italia (gen-giu 2025)



Fonte: AIFA

TERIPARATIDE - ORIGINATOR


Scostamento rispetto al prezzo medio Italia (gen-giu 2025)



Fonte: AIFA

TERIPARATIDE - ORIGINATOR+BIOSIMILARE

Scostamento rispetto al prezzo medio Italia (gen-giu 2025)



Fonte: AIFA



TERIPARATIDE - Costo medio valutato per confezione, DDD, unità posologica (gen-giu 2025)

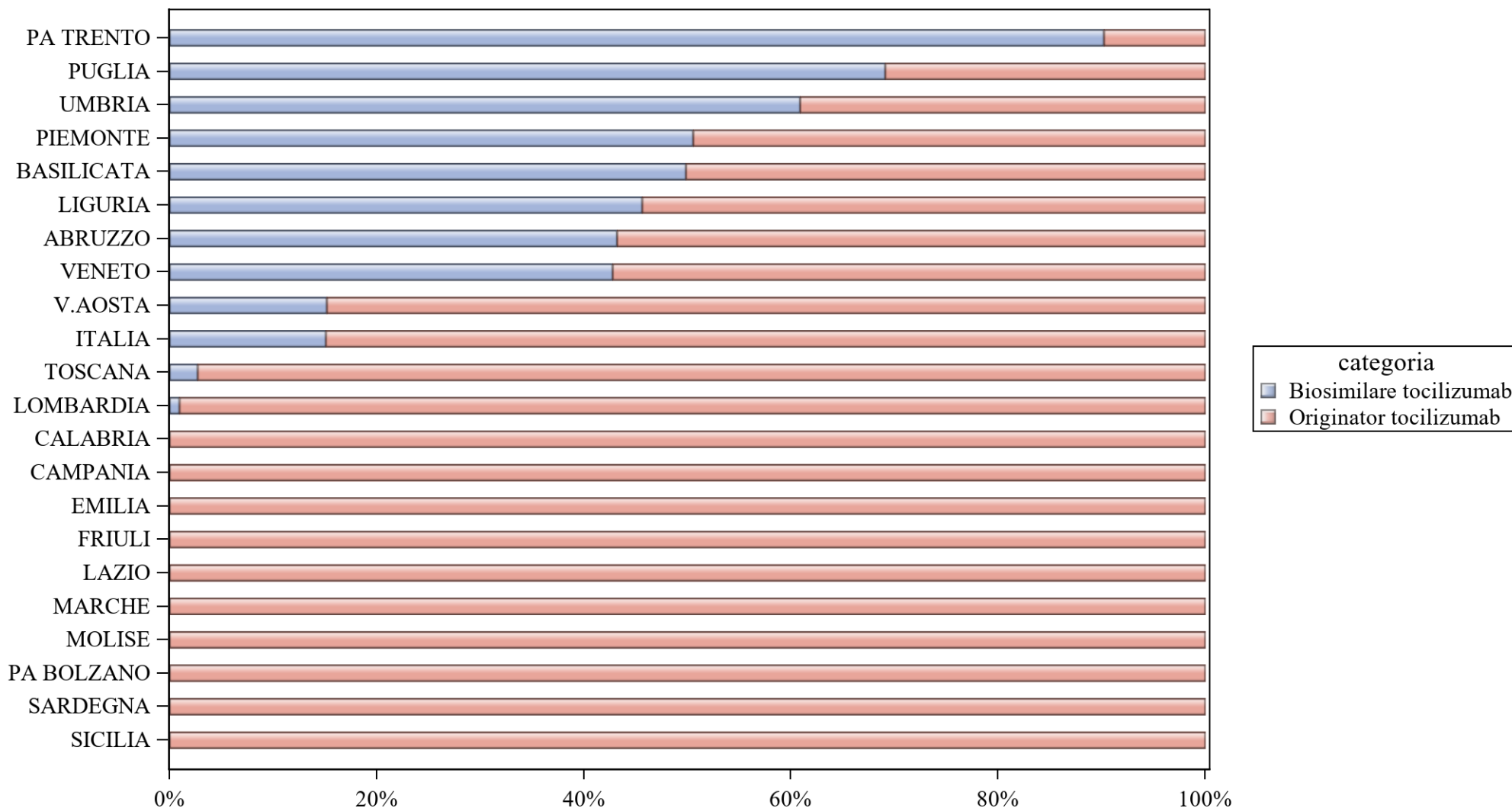
Regione	Biosimilare: prezzo medio per confezione valutato sul periodo gen-giu 2025	Biosimilare: costo medio per DDD valutato sul periodo gen-giu 2025	Biosimilare: costo medio per unità posologica valutato sul periodo gen-giu 2025	Originator: prezzo medio per confezione valutato sul periodo gen-giu 2025	Originator: costo medio per DDD valutato sul periodo gen-giu 2025	Originator: costo medio per unità posologica valutato sul periodo gen-giu 2025	Originator+biosimilare: prezzo medio per confezione valutato sul periodo gen-giu 2025	Originator+biosimilare: costo medio per DDD valutato sul periodo gen-giu 2025	Originator+biosimilare: costo medio per unità posologica valutato sul periodo gen-giu 2025
ABRUZZO	€131,49	€4,70	€4,70	.	.	.	€131,49	€4,70	€4,70
BASILICATA	.	.	.	€211,34	€7,55	€7,55	€211,34	€7,55	€7,55
CALABRIA	€146,64	€5,24	€5,24	€211,34	€7,55	€7,55	€172,52	€6,16	€6,16
CAMPANIA	€120,31	€4,30	€4,30	€211,34	€7,55	€7,55	€141,11	€5,04	€5,04
EMILIA	€98,62	€3,52	€3,52	€211,34	€7,55	€7,55	€99,07	€3,54	€3,54
FRIULI	€163,52	€5,84	€5,84	.	.	.	€163,52	€5,84	€5,84
ITALIA	€133,30	€4,76	€4,76	€205,35	€7,33	€7,33	€133,75	€4,78	€4,78
LAZIO	€183,04	€6,54	€6,54	€211,34	€7,55	€7,55	€189,90	€6,78	€6,78
LIGURIA	€139,52	€4,98	€4,98	€213,61	€7,63	€7,63	€140,18	€5,01	€5,01
LOMBARDIA	€149,19	€5,33	€5,33	€211,93	€7,57	€7,57	€155,68	€5,56	€5,56
MARCHE	€141,78	€5,06	€5,06	€197,42	€7,05	€7,05	€142,59	€5,09	€5,09
MOLISE	.	.	.	€211,34	€7,55	€7,55	€211,34	€7,55	€7,55
PA BOLZANO	€165,32	€5,90	€5,90	.	.	.	€165,32	€5,90	€5,90
PA TRENTO	€85,63	€3,06	€3,06	.	.	.	€85,63	€3,06	€3,06
PIEMONTE	€85,85	€3,07	€3,07	.	.	.	€85,85	€3,07	€3,07
PUGLIA	€170,34	€6,08	€6,08	.	.	.	€170,34	€6,08	€6,08
SARDEGNA	€225,49	€8,05	€8,05	.	.	.	€225,49	€8,05	€8,05
SICILIA	€152,56	€5,45	€5,45	€211,34	€7,55	€7,55	€169,68	€6,06	€6,06
TOSCANA	€126,95	€4,53	€4,53	.	.	.	€126,95	€4,53	€4,53
UMBRIA	€157,29	€5,62	€5,62	.	.	.	€157,29	€5,62	€5,62
V.AOSTA
VENETO	€160,70	€5,74	€5,74	.	.	.	€160,70	€5,74	€5,74



TERIPARATIDE - Costo medio valutato per confezione, DDD, unità posologica (giu 2025)

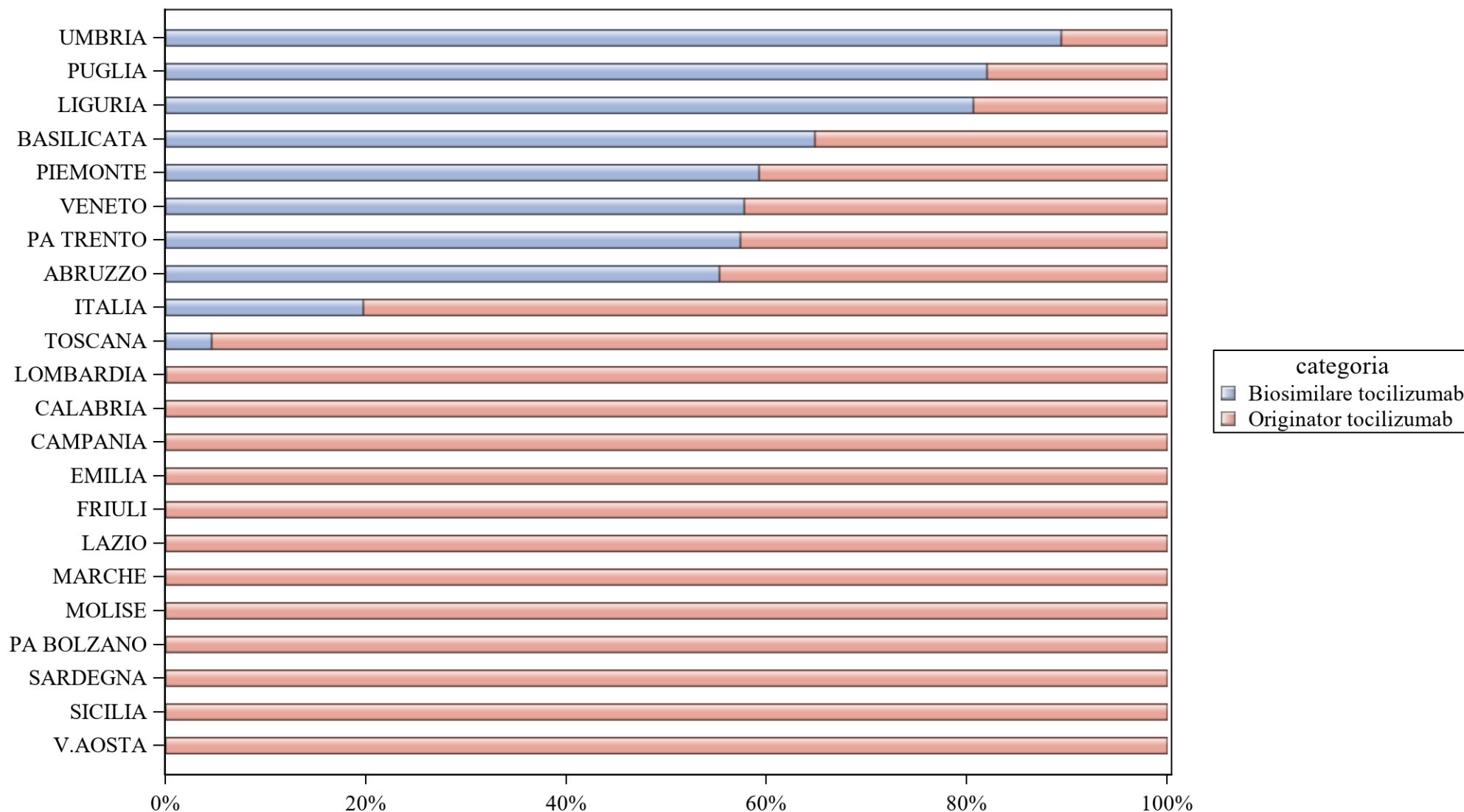
Regione	Biosimilare: prezzo medio per confezione valutato nel mese di giu 2025	Biosimilare: costo medio per DDD valutato nel mese di giu 2025	Biosimilare: costo medio per unità posologica valutato nel mese di giu 2025	Originator: prezzo medio per confezione valutato nel mese di giu 2025	Originator: costo medio per DDD valutato nel mese di giu 2025	Originator: costo medio per unità posologica valutato nel mese di giu 2025	Originator+biosimilare: prezzo medio per confezione valutato nel mese di giu 2025	Originator+biosimilare: costo medio per DDD valutato nel mese di giu 2025	Originator+biosimilare: costo medio per unità posologica valutato nel mese di giu 2025
ABRUZZO	€125,95	€4,50	€4,50	€0,00	€0,00	€0,00	€125,95	€4,50	€4,50
BASILICATA	€0,00	€0,00	€0,00	€0,00	€0,00	€0,00	.	.	.
CALABRIA	€159,48	€5,70	€5,70	€0,00	€0,00	€0,00	€159,48	€5,70	€5,70
CAMPANIA	€0,00	€0,00	€0,00	€0,00	€0,00	€0,00	.	.	.
EMILIA	€85,63	€3,06	€3,06	€211,34	€7,55	€7,55	€85,72	€3,06	€3,06
FRIULI	€163,50	€5,84	€5,84	€0,00	€0,00	€0,00	€163,50	€5,84	€5,84
ITALIA	€99,33	€3,55	€3,55	€211,34	€7,55	€7,55	€99,60	€3,56	€3,56
LAZIO	€99,00	€3,54	€3,54	€0,00	€0,00	€0,00	€99,00	€3,54	€3,54
LIGURIA	€135,30	€4,83	€4,83	€0,00	€0,00	€0,00	€135,30	€4,83	€4,83
LOMBARDIA	€225,21	€8,04	€8,04	€211,34	€7,55	€7,55	€213,66	€7,63	€7,63
MARCHE	€195,34	€6,98	€6,98	€0,00	€0,00	€0,00	€195,34	€6,98	€6,98
MOLISE	€0,00	€0,00	€0,00	€0,00	€0,00	€0,00	.	.	.
PA BOLZANO	€171,05	€6,11	€6,11	€0,00	€0,00	€0,00	€171,05	€6,11	€6,11
PA TRENTO	€85,63	€3,06	€3,06	€0,00	€0,00	€0,00	€85,63	€3,06	€3,06
PIEMONTE	€90,27	€3,22	€3,22	€0,00	€0,00	€0,00	€90,27	€3,22	€3,22
PUGLIA	€176,25	€6,29	€6,29	€0,00	€0,00	€0,00	€176,25	€6,29	€6,29
SARDEGNA	€76,78	€2,74	€2,74	.	.	.	€76,78	€2,74	€2,74
SICILIA	€151,80	€5,42	€5,42	€0,00	€0,00	€0,00	€151,80	€5,42	€5,42
TOSCANA	€101,80	€3,64	€3,64	€0,00	€0,00	€0,00	€101,80	€3,64	€3,64
UMBRIA	€157,29	€5,62	€5,62	€0,00	€0,00	€0,00	€157,29	€5,62	€5,62
V.AOSTA	€0,00	€0,00	€0,00	€0,00	€0,00	€0,00	.	.	.
VENETO	€159,04	€5,68	€5,68	€0,00	€0,00	€0,00	€159,04	€5,68	€5,68

TOCILIZUMAB - Variabilità regionale nell'incidenza (%) del consumo (confezioni) dei farmaci biosimilari (cumulato gen- giu 2025)



Elaborazione AIFA - Ufficio Monitoraggio della Spesa Farmaceutica e Rapporti con le Regioni

TOCILIZUMAB - Variabilità regionale nell'incidenza (%) del consumo (confezioni) dei farmaci biosimilari (giu 2025)



Elaborazione AIFA - Ufficio Monitoraggio della Spesa Farmaceutica e Rapporti con le Regioni



TOCILIZUMAB - Tabella di sintesi dell'incidenza (%) regionale nel consumo (confezioni) di farmaci biosimilari ed analisi del prezzo medio

Regione	Biosimilare: inc. % nel periodo gen-giu 2025	Biosimilare: inc. % a giu 2025	Biosimilare: prezzo medio per confezione nel periodo gen-giu 2025	Biosimilare: prezzo medio per confezione a giu 2025	Originator: prezzo medio per confezione nel periodo gen-giu 2025	Originator: prezzo medio per confezione a giu 2025	Prezzo medio della molecola (originator + biosimilare) per il periodo gen-giu 2025	Prezzo medio molecola (originator + biosimilare) a giu 2025	Stima del potenziale risparmio per il periodo gen-giu 2025
PA TRENTO	90,2%	57,4%	€451,30	€204,34	€479,65	€569,58	€454,08	€360,02	€ 0
PUGLIA	69,1%	82%	€395,23	€404,86	€539,61	€469,89	€439,86	€416,57	€ 0
UMBRIA	60,9%	89,4%	€545,60	€545,60	€637,88	€283,20	€581,70	€517,80	€ 99.379
PIEMONTE	50,5%	59,2%	€519,20	€519,20	€292,96	€317,33	€407,32	€436,92	€ 0
BASILICATA	49,8%	64,8%	€568,08	€569,54	€579,65	€711,99	€573,88	€619,66	€ 36.073
LIGURIA	45,6%	80,6%	€411,34	€417,80	€521,58	€525,33	€471,28	€438,62	€ 10.713
ABRUZZO	43,2%	55,3%	€397,93	€447,40	€482,47	€531,65	€445,95	€485,06	€ 0
VENETO	42,8%	57,8%	€522,22	€551,04	€467,01	€420,20	€490,62	€495,79	€ 117.228
V.AOSTA	15,2%	0%	€519,20	€0,00	€183,68	€186,03	€234,61	€186,03	€ 0
ITALIA	15,1%	19,7%	€466,93	€480,20	€463,75	€450,44	€464,23	€456,31	€ 1.586.686
TOSCANA	2,7%	4,6%	€305,48	€339,57	€449,00	€445,69	€445,11	€440,81	€ 0
LOMBARDIA	1%	0,1%	€540,28	€545,60	€411,38	€408,61	€412,60	€408,68	€ 0
SICILIA	0%	0%	€0,00	€0,00	€488,73	€500,44	€488,73	€500,44	€ 106.307
SARDEGNA	0%	0%	€0,00	€0,00	€644,83	€517,99	€644,83	€517,99	€ 468.455
PA BOLZANO	0%	0%	€0,00	€0,00	€491,15	€514,01	€491,15	€514,01	€ 31.332
MOLISE	0%	0%	€0,00	€0,00	€569,59	€569,59	€569,59	€569,59	€ 16.120
MARCHE	0%	0%	€0,00	€0,00	€505,68	€476,21	€505,68	€476,21	€ 79.610
LAZIO	0%	0%	€0,00	€0,00	€472,74	€470,21	€472,74	€470,21	€ 48.060
FRIULI	0%	0%	€0,00	€0,00	€498,07	€477,58	€498,07	€477,58	€ 119.577
EMILIA	0%	0%	€0,00	€0,00	€394,36	€351,51	€394,36	€351,51	€ 0
CAMPANIA	0%	0%	€0,00	€0,00	€496,22	€495,34	€496,22	€495,34	€ 174.220
CALABRIA	0%	0%	€0,00	€0,00	€657,74	€643,54	€657,74	€643,54	€ 279.613

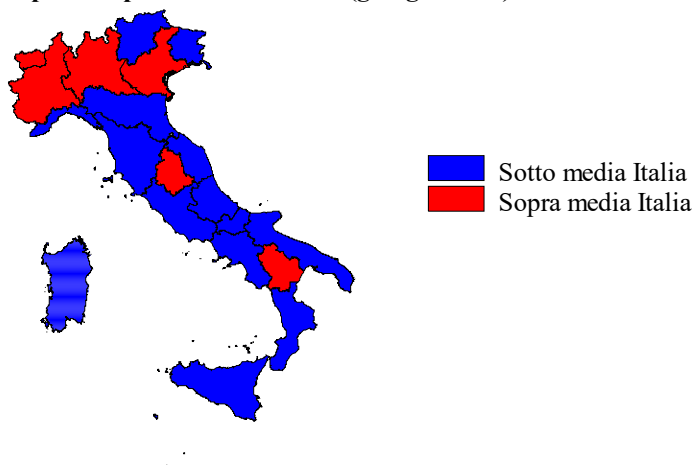


TOCILIZUMAB - Scostamento assoluto rispetto al prezzo medio Italia

Regione	Biosimilare: scostamento Vs prezzo medio Italia (gen-giu 2025)	Biosimilare: scostamento Vs prezzo medio Italia (giu 2025)	Originator: scostamento Vs prezzo medio Italia (gen-giu 2025)	Originator: scostamento Vs prezzo medio Italia (giu 2025)	Molecola (originator + biosimilare): scostamento Vs prezzo medio Italia (gen-giu 2025)	Molecola (originator + biosimilare): scostamento Vs prezzo medio Italia (giu 2025)
PA TRENTO	€-15,63	€-275,86	€15,89	€119,14	€-10,15	€-96,30
PUGLIA	€-71,70	€-75,34	€75,85	€19,45	€-24,37	€-39,74
UMBRIA	€78,67	€65,40	€174,12	€-167,24	€117,47	€61,48
PIEMONTE	€52,27	€39,00	€-170,80	€-133,11	€-56,91	€-19,39
BASILICATA	€101,14	€89,33	€115,89	€261,55	€109,65	€163,34
LIGURIA	€-55,59	€-62,41	€57,82	€74,89	€7,04	€-17,69
ABRUZZO	€-69,00	€-32,80	€18,72	€81,21	€-18,28	€28,75
VENETO	€55,28	€70,84	€3,26	€-30,23	€26,39	€39,47
V.AOSTA	€52,27	€-480,20	€-280,07	€-264,41	€-229,62	€-270,28
ITALIA	€0,00	€0,00	€0,00	€0,00	€0,00	€0,00
TOSCANA	€-161,45	€-140,64	€-14,75	€-4,74	€-19,12	€-15,51
LOMBARDIA	€73,34	€65,40	€-52,38	€-41,83	€-51,63	€-47,63
SICILIA	€-466,93	€-480,20	€24,98	€50,00	€24,50	€44,13
SARDEGNA	€-466,93	€-480,20	€181,07	€67,55	€180,59	€61,68
PA BOLZANO	€-466,93	€-480,20	€27,40	€63,57	€26,92	€57,70
MOLISE	€-466,93	€-480,20	€105,84	€119,15	€105,36	€113,28
MARCHE	€-466,93	€-480,20	€41,92	€25,77	€41,44	€19,89
LAZIO	€-466,93	€-480,20	€8,99	€19,77	€8,51	€13,89
FRIULI	€-466,93	€-480,20	€34,32	€27,14	€33,84	€21,27
EMILIA	€-466,93	€-480,20	€-69,40	€-98,93	€-69,87	€-104,81
CAMPANIA	€-466,93	€-480,20	€32,47	€44,90	€31,99	€39,02
CALABRIA	€-466,93	€-480,20	€193,98	€193,10	€193,50	€187,23

TOCILIZUMAB - BIOSIMILARE


Scostamento rispetto al prezzo medio Italia (gen-giu 2025)



Fonte: AIFA

TOCILIZUMAB - ORIGINATOR


Scostamento rispetto al prezzo medio Italia (gen-giu 2025)



Fonte: AIFA

TOCILIZUMAB - ORIGINATOR+BIOSIMILARE

Scostamento rispetto al prezzo medio Italia (gen-giu 2025)



Fonte: AIFA



TOCILIZUMAB - Costo medio valutato per confezione, DDD, unità posologica (gen-giu 2025)

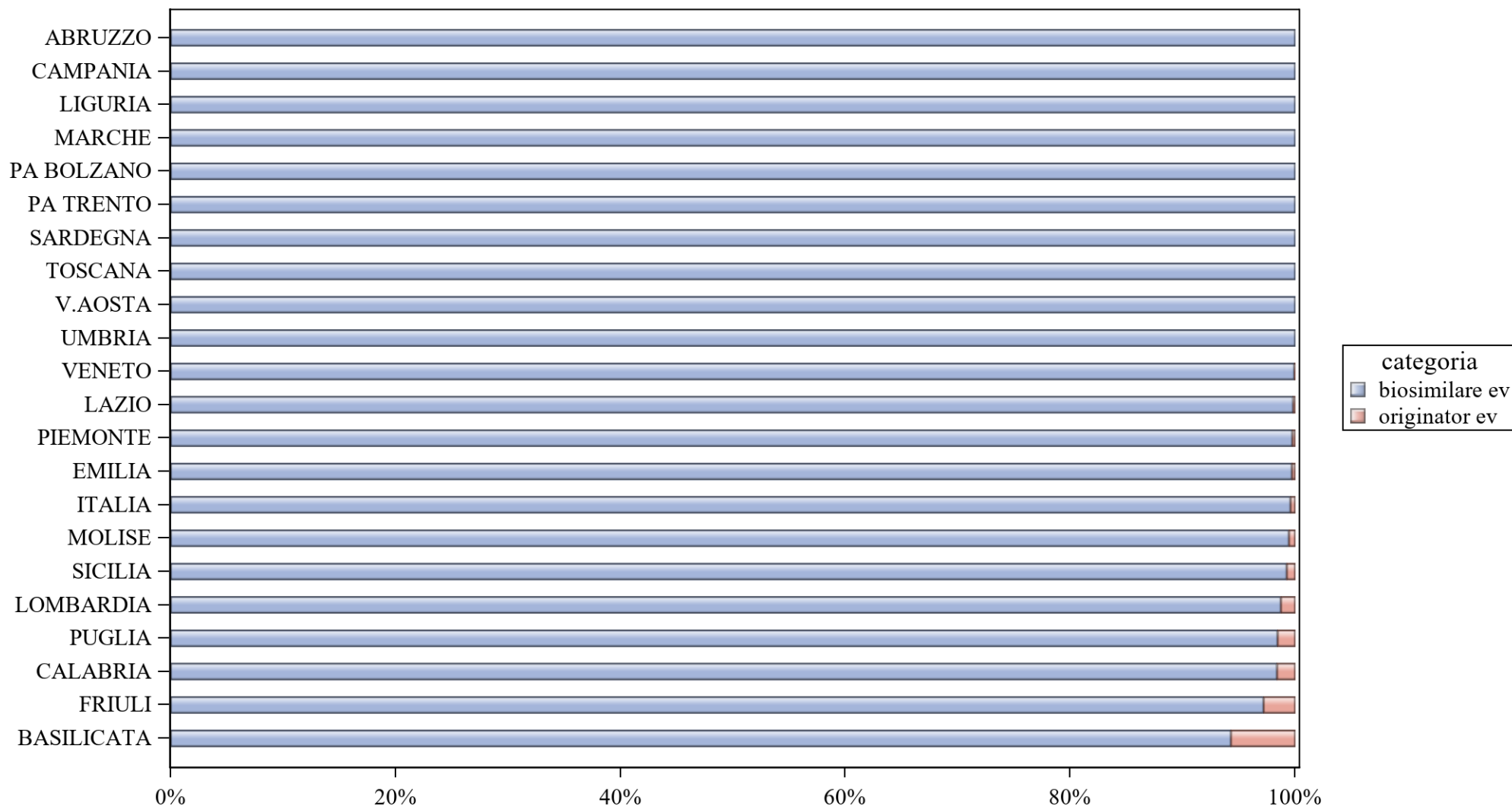
Regione	Biosimilare: prezzo medio per confezione valutato sul periodo gen-giu 2025	Biosimilare: costo medio per DDD valutato sul periodo gen-giu 2025	Biosimilare: costo medio per unità posologica valutato sul periodo gen-giu 2025	Originator: prezzo medio per confezione valutato sul periodo gen-giu 2025	Originator: costo medio per DDD valutato sul periodo gen-giu 2025	Originator: costo medio per unità posologica valutato sul periodo gen-giu 2025	Originator+biosimilare: prezzo medio per confezione valutato sul periodo gen-giu 2025	Originator+biosimilare: costo medio per DDD valutato sul periodo gen-giu 2025	Originator+biosimilare: costo medio per unità posologica valutato sul periodo gen-giu 2025
ABRUZZO	€397,93	€17,89	€50,16	€482,47	€17,94	€72,79	€445,95	€17,92	€62,01
BASILICATA	€568,08	€17,53	€142,02	€579,65	€21,25	€92,32	€573,88	€19,24	€111,59
CALABRIA	.	.	.	€657,74	€22,06	€118,27	€657,74	€22,06	€118,27
CAMPANIA	.	.	.	€496,22	€17,41	€93,94	€496,22	€17,41	€93,94
EMILIA	.	.	.	€394,36	€15,19	€64,05	€394,36	€15,19	€64,05
FRIULI	.	.	.	€498,07	€17,65	€104,82	€498,07	€17,65	€104,82
ITALIA	€466,93	€16,77	€86,90	€463,75	€17,39	€81,57	€464,23	€17,29	€82,34
LAZIO	.	.	.	€472,74	€17,54	€89,10	€472,74	€17,54	€89,10
LIGURIA	€411,34	€17,24	€56,44	€521,58	€17,96	€100,83	€471,28	€17,67	€76,78
LOMBARDIA	€540,28	€17,60	€105,00	€411,38	€16,18	€71,00	€412,60	€16,19	€71,29
MARCHE	.	.	.	€505,68	€17,67	€95,39	€505,68	€17,67	€95,39
MOLISE	.	.	.	€569,59	€17,58	€142,40	€569,59	€17,58	€142,40
PA BOLZANO	.	.	.	€491,15	€17,70	€87,34	€491,15	€17,70	€87,34
PA TRENTO	€451,30	€17,72	€70,52	€479,65	€16,26	€85,97	€454,08	€17,56	€71,85
PIEMONTE	€519,20	€16,02	€129,80	€292,96	€17,60	€30,19	€407,32	€16,55	€59,72
PUGLIA	€395,23	€16,44	€62,76	€539,61	€19,42	€104,97	€439,86	€17,46	€74,06
SARDEGNA	.	.	.	€644,83	€21,14	€141,80	€644,83	€21,14	€141,80
SICILIA	.	.	.	€488,73	€17,07	€101,35	€488,73	€17,07	€101,35
TOSCANA	€305,48	€17,98	€45,74	€449,00	€17,09	€77,50	€445,11	€17,10	€76,51
UMBRIA	€545,60	€16,84	€136,40	€637,88	€21,62	€128,43	€581,70	€18,60	€132,86
V.AOSTA	€519,20	€16,02	€129,80	€183,68	€18,60	€18,60	€234,61	€17,65	€26,12
VENETO	€522,22	€17,58	€113,60	€467,01	€17,47	€84,60	€490,62	€17,52	€95,73



TOCILIZUMAB - Costo medio valutato per confezione, DDD, unità posologica (giu 2025)

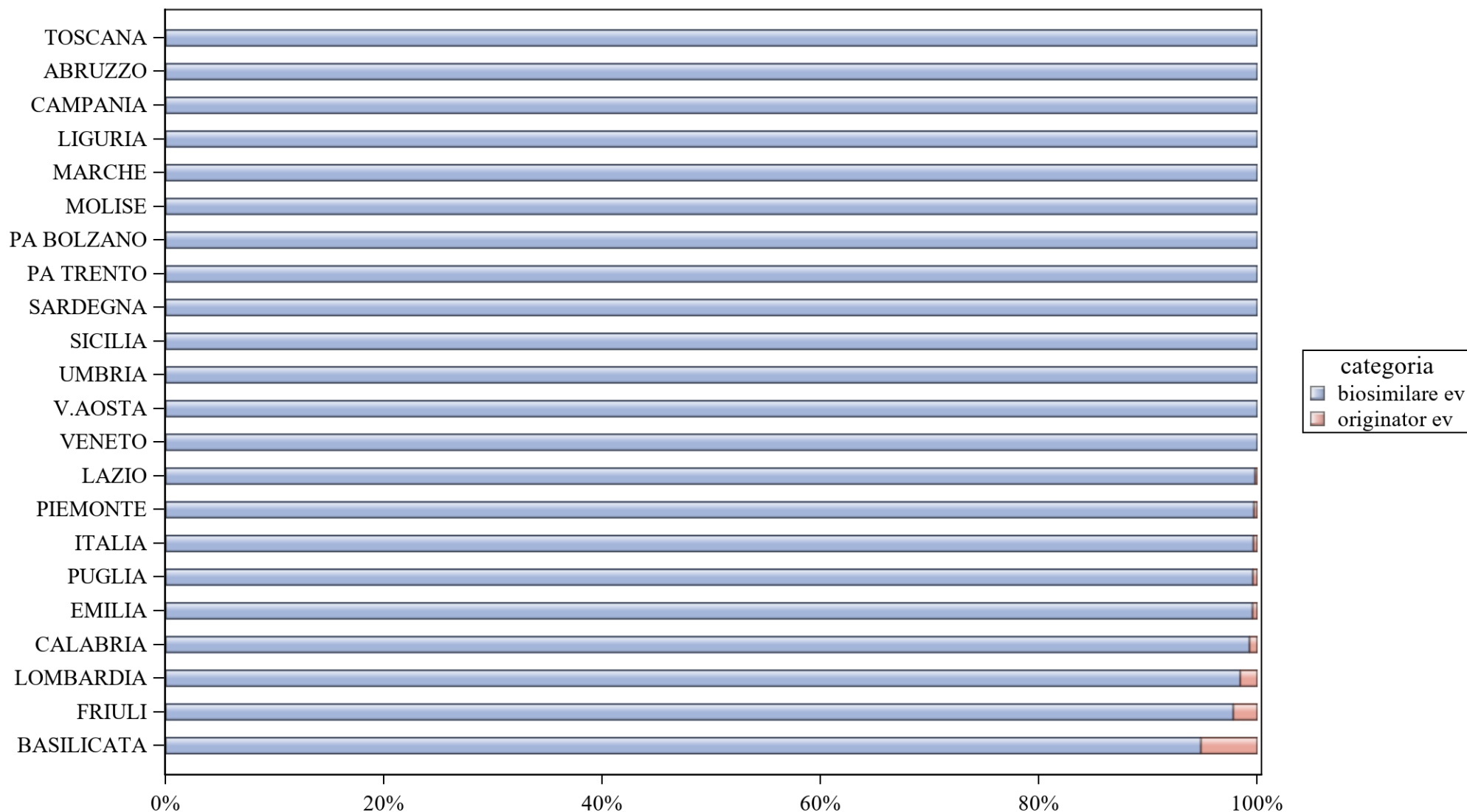
Regione	Biosimilare: prezzo medio per confezione valutato nel mese di giu 2025	Biosimilare: costo medio per DDD valutato nel mese di giu 2025	Biosimilare: costo medio per unità posologica valutato nel mese di giu 2025	Originator: prezzo medio per confezione valutato nel mese di giu 2025	Originator: costo medio per DDD valutato nel mese di giu 2025	Originator: costo medio per unità posologica valutato nel mese di giu 2025	Originator+biosimilare: prezzo medio per confezione valutato nel mese di giu 2025	Originator+biosimilare: costo medio per DDD valutato nel mese di giu 2025	Originator+biosimilare: costo medio per unità posologica valutato nel mese di giu 2025
ABRUZZO	€447,40	€17,78	€62,92	€531,65	€17,68	€91,88	€485,06	€17,73	€74,41
BASILICATA	€569,54	€17,58	€142,38	€711,99	€21,97	€178,00	€619,66	€19,13	€154,91
CALABRIA	.	.	.	€643,54	€21,99	€108,46	€643,54	€21,99	€108,46
CAMPANIA	.	.	.	€495,34	€17,35	€94,19	€495,34	€17,35	€94,19
EMILIA	.	.	.	€351,51	€15,56	€50,09	€351,51	€15,56	€50,09
FRIULI	.	.	.	€477,58	€17,66	€98,98	€477,58	€17,66	€98,98
ITALIA	€480,20	€16,72	€95,17	€450,44	€17,04	€78,58	€456,31	€16,98	€81,53
LAZIO	.	.	.	€470,21	€17,52	€88,62	€470,21	€17,52	€88,62
LIGURIA	€417,80	€17,29	€53,00	€525,33	€17,61	€121,42	€438,62	€17,36	€60,97
LOMBARDIA	€545,60	€16,84	€136,40	€408,61	€14,90	€71,84	€408,68	€14,90	€71,86
MARCHE	.	.	.	€476,21	€17,75	€73,94	€476,21	€17,75	€73,94
MOLISE	.	.	.	€569,59	€17,58	€142,40	€569,59	€17,58	€142,40
PA BOLZANO	.	.	.	€514,01	€17,65	€102,36	€514,01	€17,65	€102,36
PA TRENTO	€204,34	€18,82	€18,82	€569,58	€17,58	€142,40	€360,02	€17,97	€45,37
PIEMONTE	€519,20	€16,02	€129,80	€317,33	€17,44	€32,56	€436,92	€16,42	€68,89
PUGLIA	€404,86	€16,32	€73,30	€469,89	€19,78	€86,49	€416,57	€16,92	€75,64
SARDEGNA	.	.	.	€517,99	€18,06	€107,69	€517,99	€18,06	€107,69
SICILIA	€0,00	€0,00	€0,00	€500,44	€17,15	€109,55	€500,44	€17,15	€109,55
TOSCANA	€339,57	€17,85	€58,41	€445,69	€17,13	€81,08	€440,81	€17,15	€79,98
UMBRIA	€545,60	€16,84	€136,40	€283,20	€18,88	€18,88	€517,80	€16,95	€100,24
V.AOSTA	€0,00	€0,00	€0,00	€186,03	€18,60	€18,60	€186,03	€18,60	€18,60
VENETO	€551,04	€17,55	€129,53	€420,20	€17,42	€76,10	€495,79	€17,50	€103,52

TRASTUZUMAB (ev) - Variabilità regionale nell'incidenza (%) del consumo (confezioni) dei farmaci biosimilari (cumulato gen-giu 2025)



Elaborazione AIFA - Ufficio Monitoraggio della Spesa Farmaceutica e Rapporti con le Regioni

TRASTUZUMAB (ev) - Variabilità regionale nell'incidenza (%) del consumo (confezioni) dei farmaci biosimilari (giu 2025)



Elaborazione AIFA - Ufficio Monitoraggio della Spesa Farmaceutica e Rapporti con le Regioni



TRASTUZUMAB (ev) - Tabella di sintesi dell'incidenza (%) regionale nel consumo (confezioni) di farmaci biosimilari ed analisi del prezzo medio

Regione	Biosimilare: inc. % nel periodo gen-giu 2025	Biosimilare: inc. % a giu 2025	Biosimilare: prezzo medio per confezione nel periodo gen-giu 2025	Biosimilare: prezzo medio per confezione a giu 2025	Originator: prezzo medio per confezione nel periodo gen-giu 2025	Originator: prezzo medio per confezione a giu 2025	Prezzo medio della molecola (originator + biosimilare) per il periodo gen-giu 2025	Prezzo medio molecola (originator + biosimilare) a giu 2025	Stima del potenziale risparmio per il periodo gen-giu 2025
V.AOSTA	100%	100%	€76,34	€63,17	€0,00	€0,00	€76,34	€63,17	€ 700
UMBRIA	100%	100%	€92,96	€108,27	€0,00	€0,00	€92,96	€108,27	€ 31.851
TOSCANA	100%	100%	€75,13	€76,03	€0,00	€0,00	€75,13	€76,03	€ 20.266
SARDEGNA	100%	100%	€114,37	€88,91	€0,00	€0,00	€114,37	€88,91	€ 75.903
PA TRENTO	100%	100%	€98,11	€99,19	€0,00	€0,00	€98,11	€99,19	€ 17.010
PA BOLZANO	100%	100%	€75,39	€39,68	€0,00	€0,00	€75,39	€39,68	€ 975
MARCHE	100%	100%	€65,91	€52,51	€0,00	€0,00	€65,91	€52,51	€ 0
LIGURIA	100%	100%	€67,40	€69,05	€0,00	€0,00	€67,40	€69,05	€ 0
CAMPANIA	100%	100%	€60,25	€60,33	€0,00	€0,00	€60,25	€60,33	€ 0
ABRUZZO	100%	100%	€38,38	€41,46	€0,00	€0,00	€38,38	€41,46	€ 0
VENETO	99,9%	100%	€101,17	€100,48	€336,70	€0,00	€101,35	€100,48	€ 226.860
LAZIO	99,8%	99,8%	€49,39	€48,26	€336,70	€336,70	€49,91	€48,86	€ 0
PIEMONTE	99,7%	99,7%	€71,15	€71,20	€336,70	€336,70	€71,83	€72,02	€ 0
EMILIA	99,7%	99,6%	€104,32	€83,67	€336,70	€336,70	€104,99	€84,79	€ 237.770
ITALIA	99,6%	99,6%	€71,29	€68,72	€326,68	€336,70	€72,34	€69,67	€ 782.419
MOLISE	99,4%	100%	€51,39	€50,68	€336,70	€0,00	€52,97	€50,68	€ 0
SICILIA	99,3%	100%	€39,63	€39,63	€336,70	€0,00	€41,85	€39,63	€ 0
LOMBARDIA	98,7%	98,4%	€74,14	€73,94	€336,70	€336,70	€77,47	€78,05	€ 35.970
PUGLIA	98,4%	99,6%	€102,01	€108,65	€270,81	€336,70	€104,64	€109,58	€ 107.571
CALABRIA	98,4%	99,3%	€36,10	€36,10	€336,70	€336,70	€40,95	€38,27	€ 0
FRIULI	97,2%	97,8%	€84,64	€94,05	€336,70	€336,70	€91,72	€99,40	€ 24.148
BASILICATA	94,3%	94,8%	€63,18	€68,64	€336,70	€336,70	€78,81	€82,51	€ 3.397




TRASTUZUMAB (ev) - Scostamento assoluto rispetto al prezzo medio Italia

Regione	Biosimilare: scostamento Vs prezzo medio Italia (gen-giu 2025)	Biosimilare: scostamento Vs prezzo medio Italia (giu 2025)	Originator: scostamento Vs prezzo medio Italia (gen-giu 2025)	Originator: scostamento Vs prezzo medio Italia (giu 2025)	Molecola (originator + biosimilare): scostamento Vs prezzo medio Italia (gen-giu 2025)	Molecola (originator + biosimilare): scostamento Vs prezzo medio Italia (giu 2025)
V.AOSTA	€5,05	€-5,54	€-326,68	€-336,70	€4,00	€-6,50
UMBRIA	€21,67	€39,55	€-326,68	€-336,70	€20,62	€38,60
TOSCANA	€3,84	€7,31	€-326,68	€-336,70	€2,79	€6,36
SARDEGNA	€43,08	€20,19	€-326,68	€-336,70	€42,03	€19,24
PA TRENTO	€26,83	€30,48	€-326,68	€-336,70	€25,77	€29,53
PA BOLZANO	€4,10	€-29,04	€-326,68	€-336,70	€3,05	€-29,99
MARCHE	€-5,38	€-16,21	€-326,68	€-336,70	€-6,43	€-17,16
LIGURIA	€-3,88	€0,34	€-326,68	€-336,70	€-4,94	€-0,62
CAMPANIA	€-11,04	€-8,39	€-326,68	€-336,70	€-12,09	€-9,34
ABRUZZO	€-32,91	€-27,25	€-326,68	€-336,70	€-33,96	€-28,21
VENETO	€29,88	€31,77	€10,02	€-336,70	€29,01	€30,81
LAZIO	€-21,89	€-20,45	€10,02	€0,00	€-22,43	€-20,81
PIEMONTE	€-0,13	€2,48	€10,02	€0,00	€-0,51	€2,35
EMILIA	€33,03	€14,96	€10,02	€-0,00	€32,65	€15,12
ITALIA	€0,00	€0,00	€0,00	€0,00	€0,00	€0,00
MOLISE	€-19,89	€-18,04	€10,02	€-336,70	€-19,37	€-18,99
SICILIA	€-31,65	€-29,08	€10,02	€-336,70	€-30,49	€-30,04
LOMBARDIA	€2,85	€5,22	€10,02	€-0,00	€5,13	€8,38
PUGLIA	€30,72	€39,93	€-55,88	€0,00	€32,30	€39,91
CALABRIA	€-35,18	€-32,61	€10,02	€0,00	€-31,39	€-31,40
FRIULI	€13,35	€25,33	€10,02	€0,00	€19,38	€29,73
BASILICATA	€-8,11	€-0,08	€10,02	€-0,00	€6,47	€12,84

TRASTUZUMAB (ev) - BIOSIMILARE

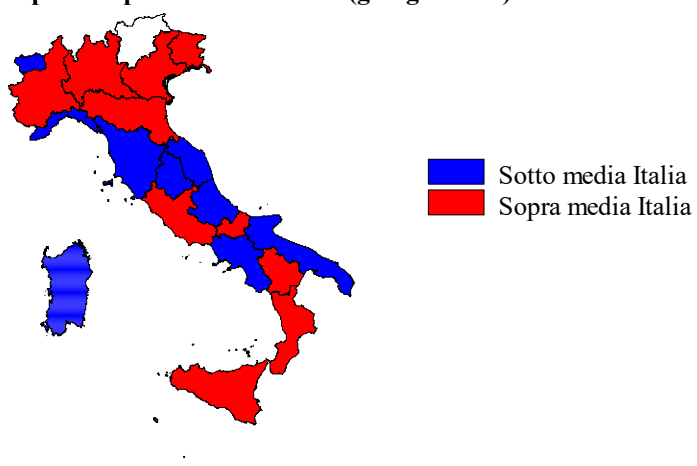
Scostamento rispetto al prezzo medio Italia (gen-giu 2025)



Fonte: AIFA

TRASTUZUMAB (ev) - ORIGINATOR


Scostamento rispetto al prezzo medio Italia (gen-giu 2025)



Fonte: AIFA

TRASTUZUMAB (ev) - ORIGINATOR+BIOSIMILARE

Scostamento rispetto al prezzo medio Italia (gen-giu 2025)



Fonte: AIFA



TRASTUZUMAB (ev) - Costo medio valutato per confezione, DDD, unità posologica (gen-giu 2025)

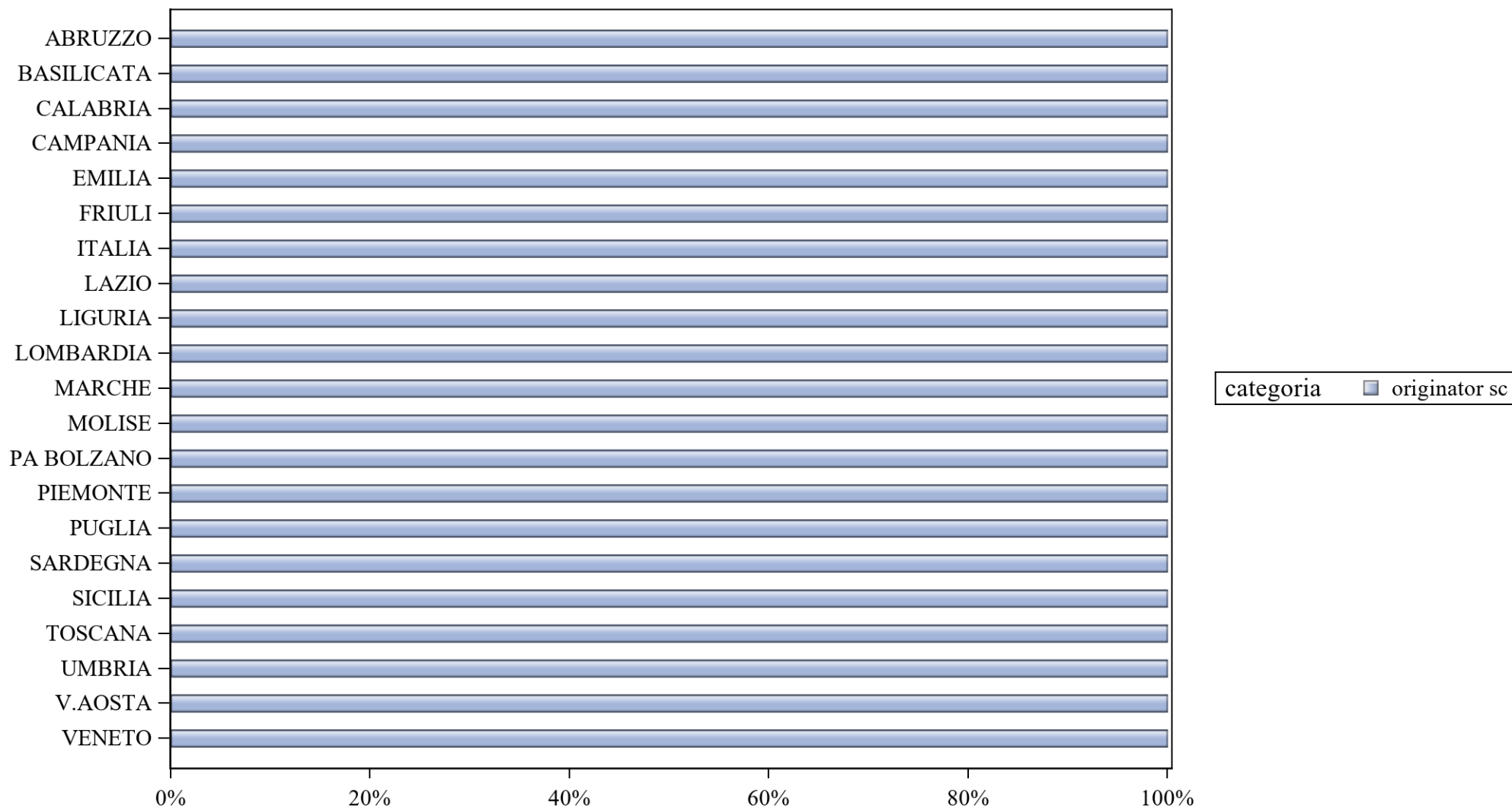
Regione	Biosimilare: prezzo medio per confezione valutato sul periodo gen-giu 2025	Biosimilare: costo medio per DDD valutato sul periodo gen-giu 2025	Biosimilare: costo medio per unità posologica valutato sul periodo gen-giu 2025	Originator: prezzo medio per confezione valutato sul periodo gen-giu 2025	Originator: costo medio per DDD valutato sul periodo gen-giu 2025	Originator: costo medio per unità posologica valutato sul periodo gen-giu 2025	Originator+biosimilare: prezzo medio per confezione valutato sul periodo gen-giu 2025	Originator+biosimilare: costo medio per DDD valutato sul periodo gen-giu 2025	Originator+biosimilare: costo medio per unità posologica valutato sul periodo gen-giu 2025
ABRUZZO	€38,38	€4,73	€0,24	.	.	.	€38,38	€4,73	€0,24
BASILICATA	€63,18	€5,72	€0,29	€336,70	€44,89	€2,24	€78,81	€7,27	€0,36
CALABRIA	€36,10	€4,81	€0,24	€336,70	€44,89	€2,24	€40,95	€5,46	€0,27
CAMPANIA	€60,25	€5,32	€0,27	.	.	.	€60,25	€5,32	€0,27
EMILIA	€104,32	€6,03	€0,30	€336,70	€44,89	€2,24	€104,99	€6,08	€0,30
FRIULI	€84,64	€5,26	€0,26	€336,70	€44,89	€2,24	€91,72	€5,78	€0,29
ITALIA	€71,29	€5,20	€0,26	€326,68	€43,56	€2,18	€72,34	€5,29	€0,26
LAZIO	€49,39	€4,68	€0,23	€336,70	€44,89	€2,24	€49,91	€4,73	€0,24
LIGURIA	€67,40	€5,69	€0,28	.	.	.	€67,40	€5,69	€0,28
LOMBARDIA	€74,14	€5,29	€0,26	€336,70	€44,89	€2,24	€77,47	€5,56	€0,28
MARCHE	€65,91	€5,56	€0,28	.	.	.	€65,91	€5,56	€0,28
MOLISE	€51,39	€4,73	€0,24	€336,70	€44,89	€2,24	€52,97	€4,88	€0,24
PA BOLZANO	€75,39	€5,29	€0,26	.	.	.	€75,39	€5,29	€0,26
PA TRENTO	€98,11	€5,29	€0,26	.	.	.	€98,11	€5,29	€0,26
PIEMONTE	€71,15	€4,49	€0,22	€336,70	€44,89	€2,24	€71,83	€4,54	€0,23
PUGLIA	€102,01	€5,35	€0,27	€270,81	€36,11	€1,81	€104,64	€5,54	€0,28
SARDEGNA	€114,37	€7,39	€0,37	.	.	.	€114,37	€7,39	€0,37
SICILIA	€39,63	€5,28	€0,26	€336,70	€44,89	€2,24	€41,85	€5,58	€0,28
TOSCANA	€75,13	€4,48	€0,22	.	.	.	€75,13	€4,48	€0,22
UMBRIA	€92,96	€5,16	€0,26	.	.	.	€92,96	€5,16	€0,26
V.AOSTA	€76,34	€4,43	€0,22	.	.	.	€76,34	€4,43	€0,22
VENETO	€101,17	€5,37	€0,27	€336,70	€44,89	€2,24	€101,35	€5,38	€0,27



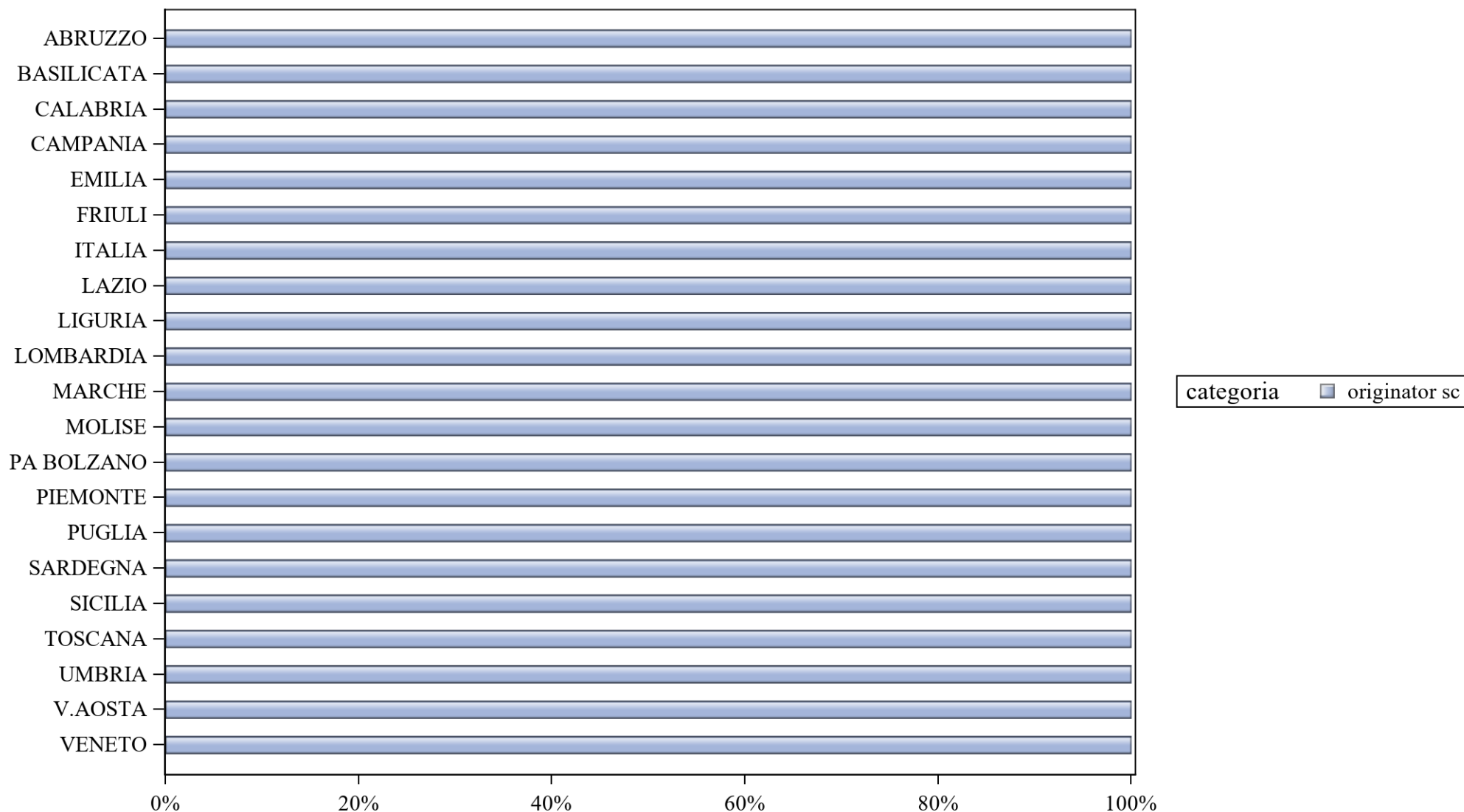
TRASTUZUMAB (ev) - Costo medio valutato per confezione, DDD, unità posologica (giu 2025)

Regione	Biosimilare: prezzo medio per confezione valutato nel mese di giu 2025	Biosimilare: costo medio per DDD valutato nel mese di giu 2025	Biosimilare: costo medio per unità posologica valutato nel mese di giu 2025	Originator: prezzo medio per confezione valutato nel mese di giu 2025	Originator: costo medio per DDD valutato nel mese di giu 2025	Originator: costo medio per unità posologica valutato nel mese di giu 2025	Originator+biosimilare: prezzo medio per confezione valutato nel mese di giu 2025	Originator+biosimilare: costo medio per DDD valutato nel mese di giu 2025	Originator+biosimilare: costo medio per unità posologica valutato nel mese di giu 2025
ABRUZZO	€41,46	€4,73	€0,24	.	.	.	€41,46	€4,73	€0,24
BASILICATA	€68,64	€5,72	€0,29	€336,70	€44,89	€2,24	€82,51	€7,01	€0,35
CALABRIA	€36,10	€4,81	€0,24	€336,70	€44,89	€2,24	€38,27	€5,10	€0,26
CAMPANIA	€60,33	€5,41	€0,27	€0,00	€0,00	€0,00	€60,33	€5,41	€0,27
EMILIA	€83,67	€4,66	€0,23	€336,70	€44,89	€2,24	€84,79	€4,73	€0,24
FRIULI	€94,05	€5,24	€0,26	€336,70	€44,89	€2,24	€99,40	€5,61	€0,28
ITALIA	€68,72	€5,01	€0,25	€336,70	€44,89	€2,24	€69,67	€5,09	€0,25
LAZIO	€48,26	€4,60	€0,23	€336,70	€44,89	€2,24	€48,86	€4,66	€0,23
LIGURIA	€69,05	€5,45	€0,27	.	.	.	€69,05	€5,45	€0,27
LOMBARDIA	€73,94	€5,37	€0,27	€336,70	€44,89	€2,24	€78,05	€5,71	€0,29
MARCHE	€52,51	€5,56	€0,28	.	.	.	€52,51	€5,56	€0,28
MOLISE	€50,68	€4,73	€0,24	€0,00	€0,00	€0,00	€50,68	€4,73	€0,24
PA BOLZANO	€39,68	€5,29	€0,26	.	.	.	€39,68	€5,29	€0,26
PA TRENTO	€99,19	€5,29	€0,26	.	.	.	€99,19	€5,29	€0,26
PIEMONTE	€71,20	€4,47	€0,22	€336,70	€44,89	€2,24	€72,02	€4,53	€0,23
PUGLIA	€108,65	€5,41	€0,27	€336,70	€44,89	€2,24	€109,58	€5,47	€0,27
SARDEGNA	€88,91	€7,06	€0,35	.	.	.	€88,91	€7,06	€0,35
SICILIA	€39,63	€5,28	€0,26	€0,00	€0,00	€0,00	€39,63	€5,28	€0,26
TOSCANA	€76,03	€4,47	€0,22	.	.	.	€76,03	€4,47	€0,22
UMBRIA	€108,27	€5,16	€0,26	.	.	.	€108,27	€5,16	€0,26
V.AOSTA	€63,17	€4,43	€0,22	.	.	.	€63,17	€4,43	€0,22
VENETO	€100,48	€5,37	€0,27	€0,00	€0,00	€0,00	€100,48	€5,37	€0,27

TRASTUZUMAB (sc) - Variabilità regionale nell'incidenza (%) del consumo (confezioni) dei farmaci biosimilari (cumulato gen-giu 2025)



Elaborazione AIFA - Ufficio Monitoraggio della Spesa Farmaceutica e Rapporti con le Regioni

TRASTUZUMAB (sc) - Variabilità regionale nell'incidenza (%) del consumo (confezioni) dei farmaci biosimilari (giu 2025)

Elaborazione AIFA - Ufficio Monitoraggio della Spesa Farmaceutica e Rapporti con le Regioni



TRASTUZUMAB (sc) - Tabella di sintesi dell'incidenza (%) regionale nel consumo (confezioni) di farmaci biosimilari ed analisi del prezzo medio

Regione	Biosimilare: inc. % nel periodo gen-giu 2025	Biosimilare: inc. % a giu 2025	Biosimilare: prezzo medio per confezione nel periodo gen-giu 2025	Biosimilare: prezzo medio per confezione a giu 2025	Originator: prezzo medio per confezione nel periodo gen-giu 2025	Originator: prezzo medio per confezione a giu 2025	Prezzo medio della molecola (originator + biosimilare) per il periodo gen-giu 2025	Prezzo medio molecola (originator + biosimilare) a giu 2025	Stima del potenziale risparmio per il periodo gen-giu 2025
LIGURIA	0%	0%	€0,00	€0,00	€834,59	€834,59	€834,59	€834,59	€ 0
LAZIO	0%	0%	€0,00	€0,00	€834,59	€834,59	€834,59	€834,59	€ 0
ITALIA	0%	0%	€0,00	€0,00	€834,59	€834,59	€834,59	€834,59	€ 0
FRIULI	0%	0%	€0,00	€0,00	€834,59	€834,59	€834,59	€834,59	€ 0
EMILIA	0%	0%	€0,00	€0,00	€834,59	€834,59	€834,59	€834,59	€ 0
CAMPANIA	0%	0%	€0,00	€0,00	€834,59	€834,59	€834,59	€834,59	€ 0
CALABRIA	0%	0%	€0,00	€0,00	€834,59	€834,59	€834,59	€834,59	€ 0
BASILICATA	0%	0%	€0,00	€0,00	€834,59	€834,59	€834,59	€834,59	€ 0
ABRUZZO	0%	0%	€0,00	€0,00	€834,59	€834,59	€834,59	€834,59	€ 0
V.AOSTA	0%	0%	€0,00	€0,00	€834,59	€834,59	€834,59	€834,59	€ 0
UMBRIA	0%	0%	€0,00	€0,00	€834,59	€834,59	€834,59	€834,59	€ 0
TOSCANA	0%	0%	€0,00	€0,00	€834,59	€834,59	€834,59	€834,59	€ 0
VENETO	0%	0%	€0,00	€0,00	€834,59	€834,59	€834,59	€834,59	€ 0
SICILIA	0%	0%	€0,00	€0,00	€834,59	€834,59	€834,59	€834,59	€ 0
SARDEGNA	0%	0%	€0,00	€0,00	€834,59	€834,59	€834,59	€834,59	€ 0
PUGLIA	0%	0%	€0,00	€0,00	€834,59	€834,59	€834,59	€834,59	€ 0
PIEMONTE	0%	0%	€0,00	€0,00	€834,59	€834,59	€834,59	€834,59	€ 0
PA BOLZANO	0%	0%	€0,00	€0,00	€834,59	€834,59	€834,59	€834,59	€ 0
MOLISE	0%	0%	€0,00	€0,00	€834,59	€834,59	€834,59	€834,59	€ 0
MARCHE	0%	0%	€0,00	€0,00	€834,59	€834,59	€834,59	€834,59	€ 0
LOMBARDIA	0%	0%	€0,00	€0,00	€834,59	€834,59	€834,59	€834,59	€ 0

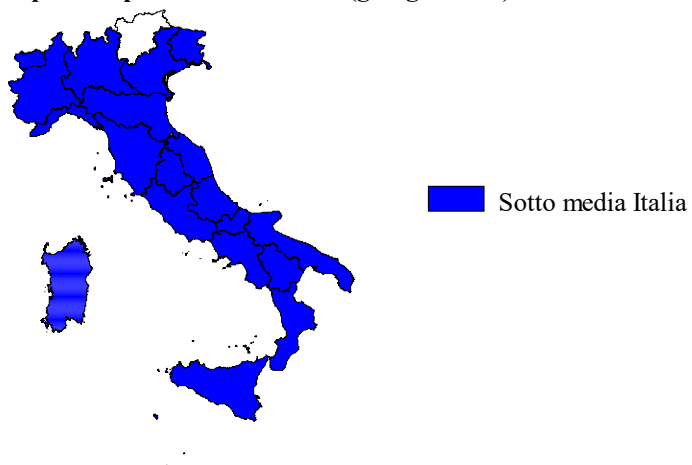


TRASTUZUMAB (sc) - Scostamento assoluto rispetto al prezzo medio Italia

Regione	Biosimilare: scostamento Vs prezzo medio Italia (gen-giu 2025)	Biosimilare: scostamento Vs prezzo medio Italia (giu 2025)	Originator: scostamento Vs prezzo medio Italia (gen-giu 2025)	Originator: scostamento Vs prezzo medio Italia (giu 2025)	Molecola (originator + biosimilare): scostamento Vs prezzo medio Italia (gen-giu 2025)	Molecola (originator + biosimilare): scostamento Vs prezzo medio Italia (giu 2025)
LIGURIA	€0,00	€0,00	€-0,00	€-0,00	€-0,00	€-0,00
LAZIO	€0,00	€0,00	€-0,00	€-0,00	€-0,00	€-0,00
ITALIA	€0,00	€0,00	€0,00	€0,00	€0,00	€0,00
FRIULI	€0,00	€0,00	€0,00	€0,00	€0,00	€0,00
EMILIA	€0,00	€0,00	€-0,00	€-0,00	€-0,00	€-0,00
CAMPANIA	€0,00	€0,00	€0,00	€0,00	€0,00	€0,00
CALABRIA	€0,00	€0,00	€0,00	€0,00	€0,00	€0,00
BASILICATA	€0,00	€0,00	€-0,00	€0,00	€-0,00	€0,00
ABRUZZO	€0,00	€0,00	€-0,00	€-0,00	€-0,00	€-0,00
V.AOSTA	€0,00	€0,00	€-0,00	€0,00	€-0,00	€0,00
UMBRIA	€0,00	€0,00	€-0,00	€-0,00	€-0,00	€-0,00
TOSCANA	€0,00	€0,00	€-0,00	€-0,00	€-0,00	€-0,00
VENETO	€0,00	€0,00	€-0,00	€-0,00	€-0,00	€-0,00
SICILIA	€0,00	€0,00	€-0,00	€0,00	€-0,00	€0,00
SARDEGNA	€0,00	€0,00	€-0,00	€-0,00	€-0,00	€-0,00
PUGLIA	€0,00	€0,00	€-0,00	€-0,00	€-0,00	€-0,00
PIEMONTE	€0,00	€0,00	€0,00	€0,00	€0,00	€0,00
PA BOLZANO	€0,00	€0,00	€0,00	€0,00	€0,00	€0,00
MOLISE	€0,00	€0,00	€0,00	€-0,00	€0,00	€-0,00
MARCHE	€0,00	€0,00	€-0,00	€-0,00	€-0,00	€-0,00
LOMBARDIA	€0,00	€0,00	€0,00	€0,00	€0,00	€0,00

TRASTUZUMAB (sc) - BIOSIMILARE

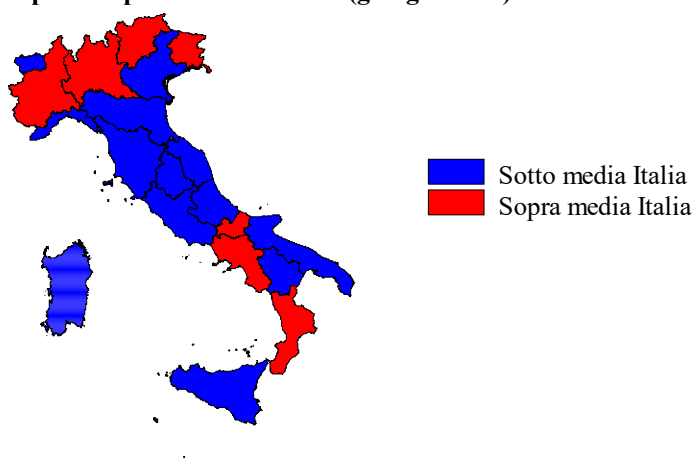
Scostamento rispetto al prezzo medio Italia (gen-giu 2025)



Fonte: AIFA

TRASTUZUMAB (sc) - ORIGINATOR

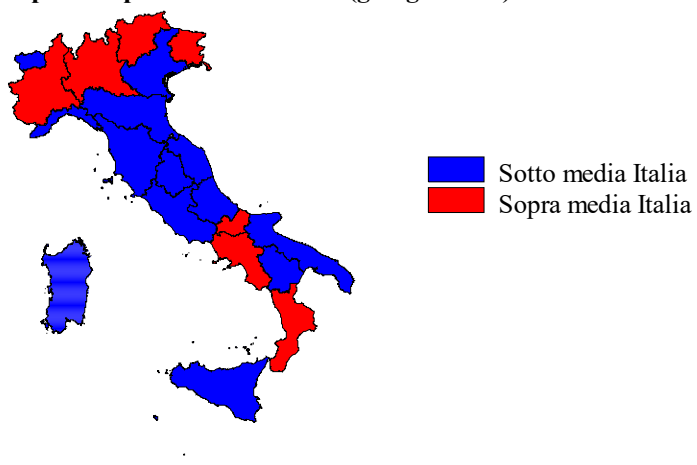
Scostamento rispetto al prezzo medio Italia (gen-giu 2025)



Fonte: AIFA

TRASTUZUMAB (sc) - ORIGINATOR+BIOSIMILARE

Scostamento rispetto al prezzo medio Italia (gen-giu 2025)



Fonte: AIFA



TRASTUZUMAB (sc) - Costo medio valutato per confezione, DDD, unità posologica (gen-giu 2025)

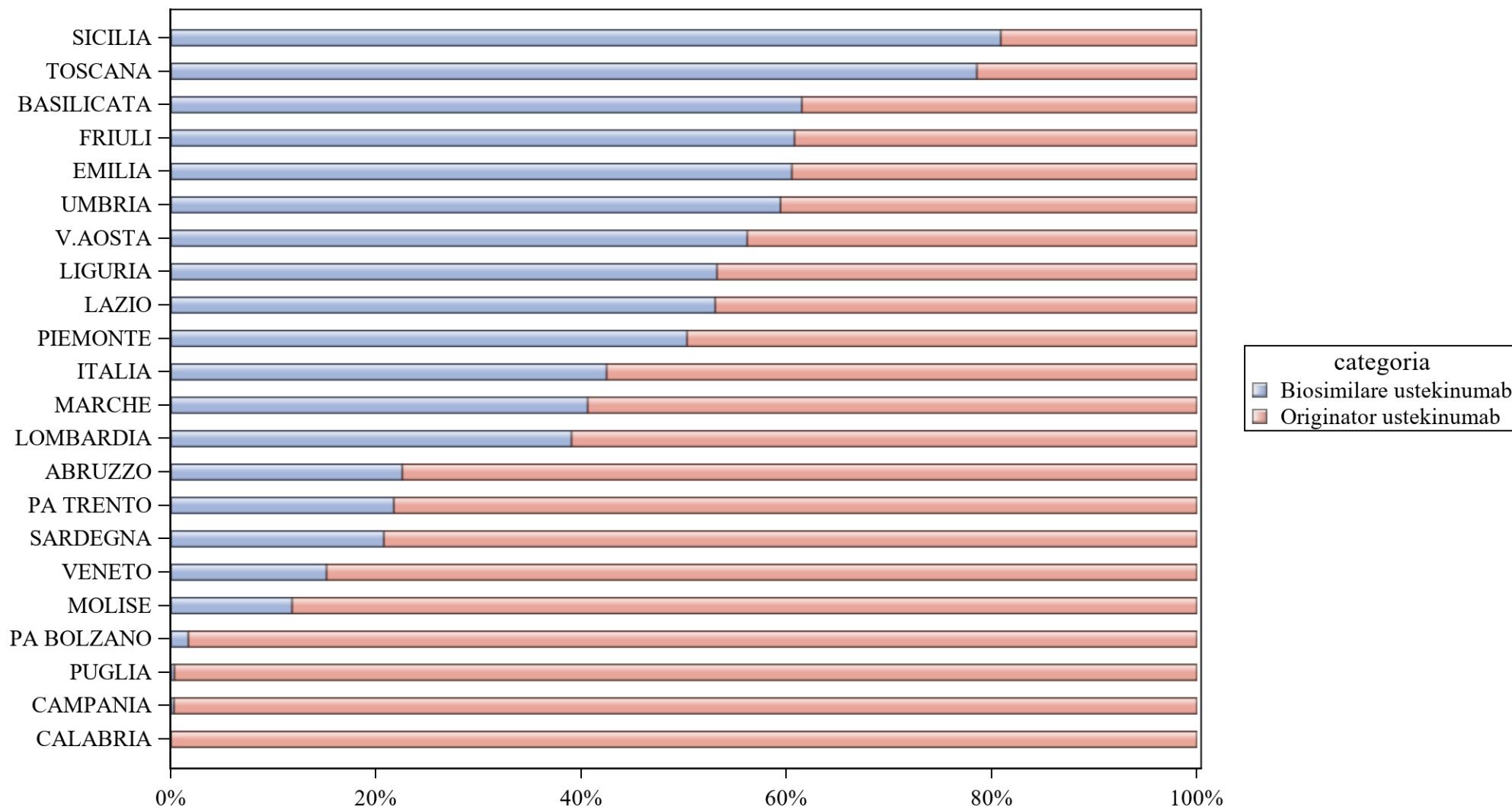
Regione	Biosimilare: prezzo medio per confezione valutato sul periodo gen-giu 2025	Biosimilare: costo medio per DDD valutato sul periodo gen-giu 2025	Biosimilare: costo medio per unità posologica valutato sul periodo gen-giu 2025	Originator: prezzo medio per confezione valutato sul periodo gen-giu 2025	Originator: costo medio per DDD valutato sul periodo gen-giu 2025	Originator: costo medio per unità posologica valutato sul periodo gen-giu 2025	Originator+biosimilare: prezzo medio per confezione valutato sul periodo gen-giu 2025	Originator+biosimilare: costo medio per DDD valutato sul periodo gen-giu 2025	Originator+biosimilare: costo medio per unità posologica valutato sul periodo gen-giu 2025
ABRUZZO	.	.	.	€834,59	€23,18	€1,39	€834,59	€23,18	€1,39
BASILICATA	.	.	.	€834,59	€23,18	€1,39	€834,59	€23,18	€1,39
CALABRIA	.	.	.	€834,59	€23,18	€1,39	€834,59	€23,18	€1,39
CAMPANIA	.	.	.	€834,59	€23,18	€1,39	€834,59	€23,18	€1,39
EMILIA	.	.	.	€834,59	€23,18	€1,39	€834,59	€23,18	€1,39
FRIULI	.	.	.	€834,59	€23,18	€1,39	€834,59	€23,18	€1,39
ITALIA	.	.	.	€834,59	€23,18	€1,39	€834,59	€23,18	€1,39
LAZIO	.	.	.	€834,59	€23,18	€1,39	€834,59	€23,18	€1,39
LIGURIA	.	.	.	€834,59	€23,18	€1,39	€834,59	€23,18	€1,39
LOMBARDIA	.	.	.	€834,59	€23,18	€1,39	€834,59	€23,18	€1,39
MARCHE	.	.	.	€834,59	€23,18	€1,39	€834,59	€23,18	€1,39
MOLISE	.	.	.	€834,59	€23,18	€1,39	€834,59	€23,18	€1,39
PA BOLZANO	.	.	.	€834,59	€23,18	€1,39	€834,59	€23,18	€1,39
PIEMONTE	.	.	.	€834,59	€23,18	€1,39	€834,59	€23,18	€1,39
PUGLIA	.	.	.	€834,59	€23,18	€1,39	€834,59	€23,18	€1,39
SARDEGNA	.	.	.	€834,59	€23,18	€1,39	€834,59	€23,18	€1,39
SICILIA	.	.	.	€834,59	€23,18	€1,39	€834,59	€23,18	€1,39
TOSCANA	.	.	.	€834,59	€23,18	€1,39	€834,59	€23,18	€1,39
UMBRIA	.	.	.	€834,59	€23,18	€1,39	€834,59	€23,18	€1,39
V.AOSTA	.	.	.	€834,59	€23,18	€1,39	€834,59	€23,18	€1,39
VENETO	.	.	.	€834,59	€23,18	€1,39	€834,59	€23,18	€1,39



TRASTUZUMAB (sc) - Costo medio valutato per confezione, DDD, unità posologica (giu 2025)

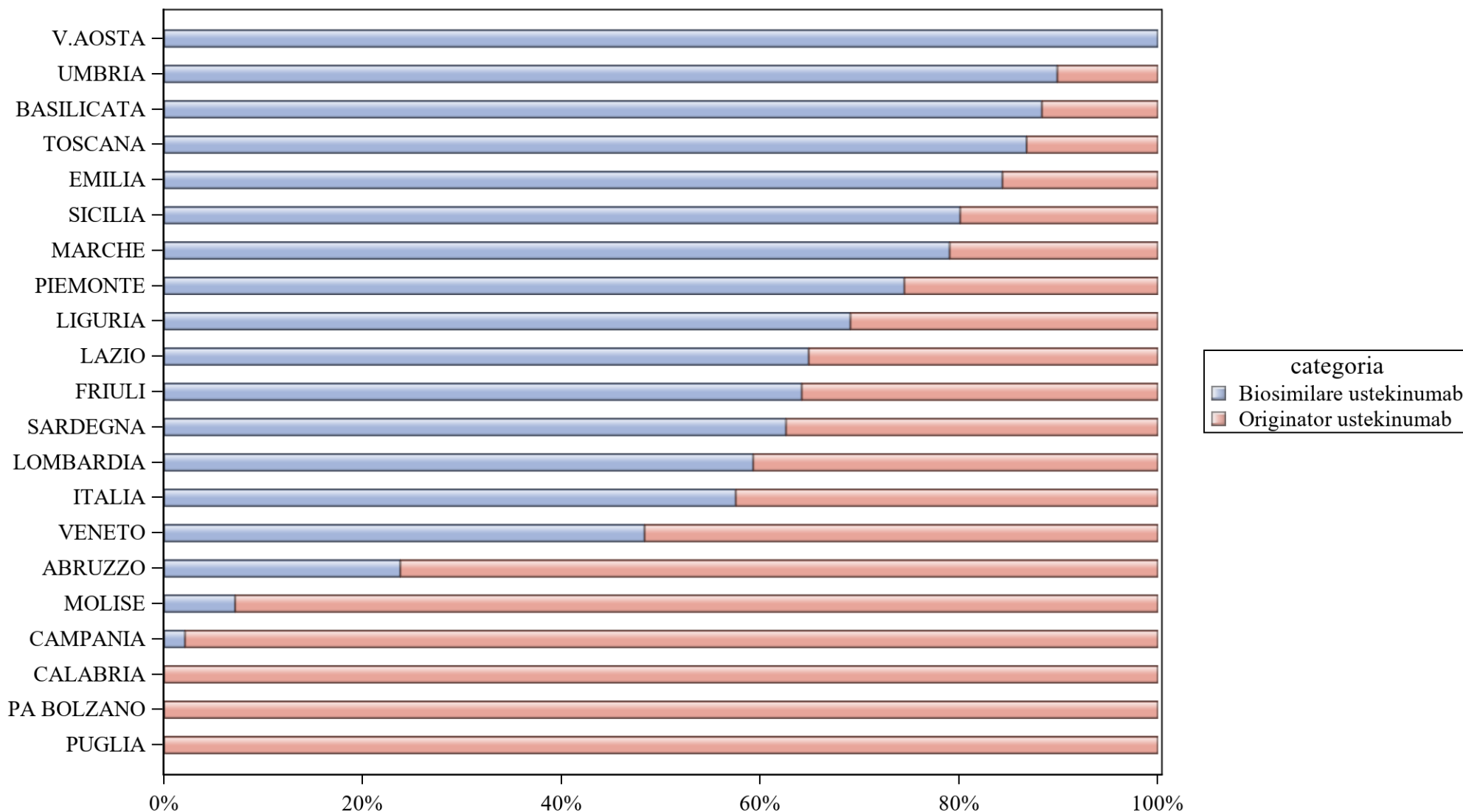
Regione	Biosimilare: prezzo medio per confezione valutato nel mese di giu 2025	Biosimilare: costo medio per DDD valutato nel mese di giu 2025	Biosimilare: costo medio per unità posologica valutato nel mese di giu 2025	Originator: prezzo medio per confezione valutato nel mese di giu 2025	Originator: costo medio per DDD valutato nel mese di giu 2025	Originator: costo medio per unità posologica valutato nel mese di giu 2025	Originator+biosimilare: prezzo medio per confezione valutato nel mese di giu 2025	Originator+biosimilare: costo medio per DDD valutato nel mese di giu 2025	Originator+biosimilare: costo medio per unità posologica valutato nel mese di giu 2025
ABRUZZO	.	.	.	€834,59	€23,18	€1,39	€834,59	€23,18	€1,39
BASILICATA	.	.	.	€834,59	€23,18	€1,39	€834,59	€23,18	€1,39
CALABRIA	.	.	.	€834,59	€23,18	€1,39	€834,59	€23,18	€1,39
CAMPANIA	.	.	.	€834,59	€23,18	€1,39	€834,59	€23,18	€1,39
EMILIA	.	.	.	€834,59	€23,18	€1,39	€834,59	€23,18	€1,39
FRIULI	.	.	.	€834,59	€23,18	€1,39	€834,59	€23,18	€1,39
ITALIA	.	.	.	€834,59	€23,18	€1,39	€834,59	€23,18	€1,39
LAZIO	.	.	.	€834,59	€23,18	€1,39	€834,59	€23,18	€1,39
LIGURIA	.	.	.	€834,59	€23,18	€1,39	€834,59	€23,18	€1,39
LOMBARDIA	.	.	.	€834,59	€23,18	€1,39	€834,59	€23,18	€1,39
MARCHE	.	.	.	€834,59	€23,18	€1,39	€834,59	€23,18	€1,39
MOLISE	.	.	.	€834,59	€23,18	€1,39	€834,59	€23,18	€1,39
PA BOLZANO	.	.	.	€834,59	€23,18	€1,39	€834,59	€23,18	€1,39
PIEMONTE	.	.	.	€834,59	€23,18	€1,39	€834,59	€23,18	€1,39
PUGLIA	.	.	.	€834,59	€23,18	€1,39	€834,59	€23,18	€1,39
SARDEGNA	.	.	.	€834,59	€23,18	€1,39	€834,59	€23,18	€1,39
SICILIA	.	.	.	€834,59	€23,18	€1,39	€834,59	€23,18	€1,39
TOSCANA	.	.	.	€834,59	€23,18	€1,39	€834,59	€23,18	€1,39
UMBRIA	.	.	.	€834,59	€23,18	€1,39	€834,59	€23,18	€1,39
V.AOSTA	.	.	.	€834,59	€23,18	€1,39	€834,59	€23,18	€1,39
VENETO	.	.	.	€834,59	€23,18	€1,39	€834,59	€23,18	€1,39

USTEKINUMAB - Variabilità regionale nell'incidenza (%) del consumo (confezioni) dei farmaci biosimilari (cumulato gennaio 2025)



Elaborazione AIFA - Ufficio Monitoraggio della Spesa Farmaceutica e Rapporti con le Regioni

USTEKINUMAB - Variabilità regionale nell'incidenza (%) del consumo (confezioni) dei farmaci biosimilari (giu 2025)



Elaborazione AIFA - Ufficio Monitoraggio della Spesa Farmaceutica e Rapporti con le Regioni



USTEKINUMAB - Tabella di sintesi dell'incidenza (%) regionale nel consumo (confezioni) di farmaci biosimilari ed analisi del prezzo medio

Regione	Biosimilare: inc. % nel periodo gen-giu 2025	Biosimilare: inc. % a giu 2025	Biosimilare: prezzo medio per confezione nel periodo gen-giu 2025	Biosimilare: prezzo medio per confezione a giu 2025	Originator: prezzo medio per confezione nel periodo gen-giu 2025	Originator: prezzo medio per confezione a giu 2025	Prezzo medio della molecola (originator + biosimilare) per il periodo gen-giu 2025	Prezzo medio molecola (originator + biosimilare) a giu 2025	Stima del potenziale risparmio per il periodo gen-giu 2025
SICILIA	80,9%	80,1%	€294,43	€291,27	€1914,47	€1904,62	€604,12	€612,20	€ 0
TOSCANA	78,6%	86,8%	€832,46	€700,91	€2170,62	€2006,58	€1119,49	€873,36	€ 0
BASILICATA	61,5%	88,3%	€718,52	€540,07	€2223,69	€2006,58	€1298,15	€711,16	€ 74.917
FRIULI	60,8%	64,2%	€450,67	€461,65	€1350,80	€1350,80	€803,73	€780,27	€ 0
EMILIA	60,5%	84,4%	€483,60	€427,63	€1918,02	€1908,47	€1050,02	€659,19	€ 0
UMBRIA	59,4%	89,9%	€707,30	€711,70	€1909,65	€1876,30	€1195,34	€829,47	€ 33.629
V.AOSTA	56,2%	100%	€280,55	€278,70	€1463,66	€0,00	€799,18	€278,70	€ 0
LIGURIA	53,2%	69,1%	€394,64	€357,37	€1890,29	€1350,80	€1094,31	€664,75	€ 0
LAZIO	53%	64,9%	€488,40	€492,00	€1895,41	€1876,30	€1149,09	€978,34	€ 32.621
PIEMONTE	50,3%	74,5%	€282,75	€283,23	€1371,09	€1360,61	€823,67	€558,06	€ 0
ITALIA	42,5%	57,5%	€449,50	€394,54	€1654,87	€1604,61	€1143,04	€908,52	€ 8.460.738
MARCHE	40,6%	79%	€384,13	€319,20	€1886,08	€1876,30	€1276,04	€645,45	€ 155.203
LOMBARDIA	39%	59,3%	€337,80	€320,28	€2134,43	€1947,56	€1433,04	€982,93	€ 1.877.177
ABRUZZO	22,5%	23,8%	€744,91	€711,33	€1914,80	€1881,38	€1651,06	€1603,35	€ 403.365
PA TRENTO	21,7%	0%	€291,65	€0,00	€880,73	€0,00	€752,76	€0,00	€ 0
SARDEGNA	20,8%	62,6%	€350,89	€350,89	€1916,24	€1880,68	€1591,42	€923,36	€ 429.991
VENETO	15,2%	48,3%	€324,04	€224,40	€908,09	€880,73	€819,55	€563,41	€ 0
MOLISE	11,8%	7,1%	€968,00	€968,00	€2166,11	€2006,58	€2024,72	€1932,39	€ 141.950
PA BOLZANO	1,7%	0%	€657,80	€0,00	€935,15	€880,73	€930,46	€880,73	€ 0
PUGLIA	0,3%	0%	€439,97	€0,00	€580,58	€606,65	€580,11	€606,65	€ 0
CAMPANIA	0,3%	2,1%	€238,70	€238,70	€2212,51	€2006,58	€2206,59	€1969,49	€ 4.256.336
CALABRIA	0%	0%	€0,00	€0,00	€2155,07	€2006,58	€2155,07	€2006,58	€ 1.055.548

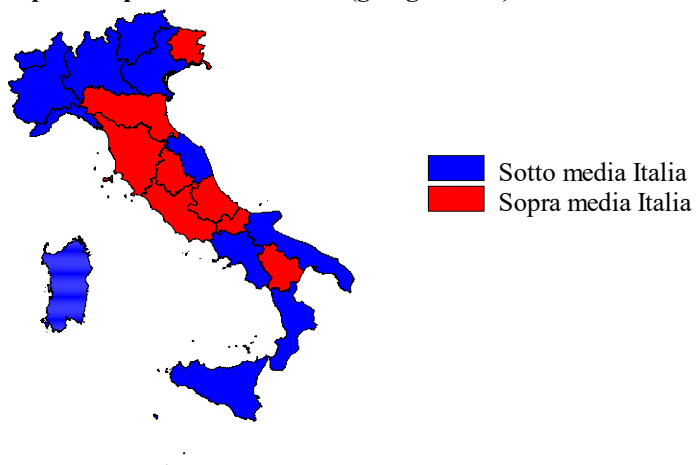


USTEKINUMAB - Scostamento assoluto rispetto al prezzo medio Italia

Regione	Biosimilare: scostamento Vs prezzo medio Italia (gen-giu 2025)	Biosimilare: scostamento Vs prezzo medio Italia (giu 2025)	Originator: scostamento Vs prezzo medio Italia (gen-giu 2025)	Originator: scostamento Vs prezzo medio Italia (giu 2025)	Molecola (originator + biosimilare): scostamento Vs prezzo medio Italia (gen-giu 2025)	Molecola (originator + biosimilare): scostamento Vs prezzo medio Italia (giu 2025)
SICILIA	€-155,08	€-103,27	€259,60	€300,01	€-538,92	€-296,32
TOSCANA	€382,96	€306,37	€515,75	€401,96	€-23,55	€-35,16
BASILICATA	€269,02	€145,54	€568,82	€401,96	€155,11	€-197,35
FRIULI	€1,16	€67,12	€-304,07	€-253,81	€-339,31	€-128,25
EMILIA	€34,10	€33,10	€263,15	€303,85	€-93,02	€-249,32
UMBRIA	€257,79	€317,16	€254,78	€271,69	€52,30	€-79,05
V.AOSTA	€-168,95	€-115,84	€-191,21	-1604,61	€-343,87	€-629,82
LIGURIA	€-54,86	€-37,17	€235,43	€-253,81	€-48,73	€-243,76
LAZIO	€38,90	€97,47	€240,54	€271,69	€6,05	€69,82
PIEMONTE	€-166,76	€-111,30	€-283,78	€-244,00	€-319,38	€-350,46
ITALIA	€0,00	€0,00	€0,00	€0,00	€0,00	€0,00
MARCHE	€-65,37	€-75,34	€231,21	€271,69	€132,99	€-263,07
LOMBARDIA	€-111,70	€-74,25	€479,56	€342,94	€290,00	€74,41
ABRUZZO	€295,40	€316,80	€259,93	€276,76	€508,02	€694,83
PA TRENTO	€-157,85	€-394,54	€-774,14	-1604,61	€-390,28	€-908,52
SARDEGNA	€-98,61	€-43,64	€261,37	€276,07	€448,37	€14,84
VENETO	€-125,46	€-170,14	€-746,78	€-723,89	€-323,49	€-345,11
MOLISE	€518,50	€573,46	€511,24	€401,96	€881,67	€1023,88
PA BOLZANO	€208,30	€-394,54	€-719,72	€-723,89	€-212,59	€-27,79
PUGLIA	€-9,54	€-394,54	-1074,29	€-997,96	€-562,93	€-301,87
CAMPANIA	€-210,80	€-155,84	€557,65	€401,96	€1063,55	€1060,97
CALABRIA	€-449,50	€-394,54	€500,20	€401,96	€1012,03	€1098,06

USTEKINUMAB - BIOSIMILARE

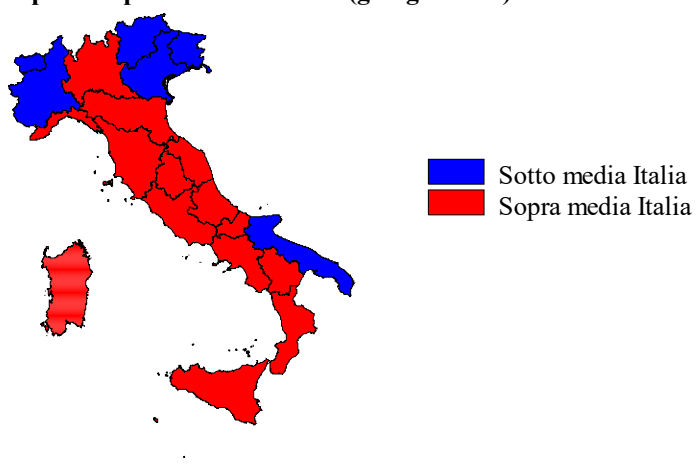
Scostamento rispetto al prezzo medio Italia (gen-giu 2025)



Fonte: AIFA

USTEKINUMAB - ORIGINATOR

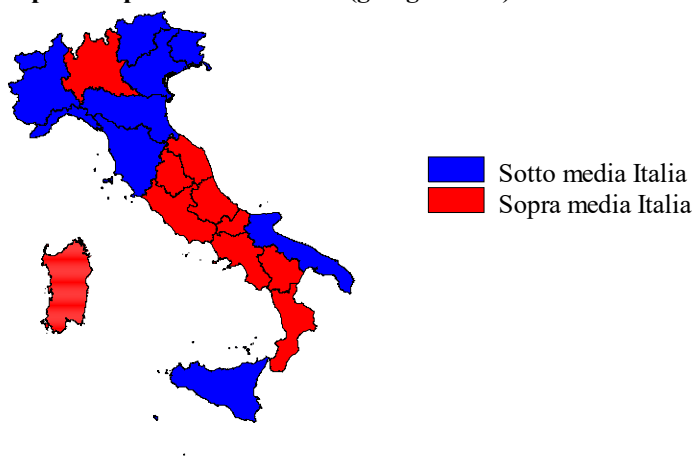
Scostamento rispetto al prezzo medio Italia (gen-giu 2025)



Fonte: AIFA

USTEKINUMAB - ORIGINATOR+BIOSIMILARE

Scostamento rispetto al prezzo medio Italia (gen-giu 2025)



Fonte: AIFA



USTEKINUMAB - Costo medio valutato per confezione, DDD, unità posologica (gen-giu 2025)

Regione	Biosimilare: prezzo medio per confezione valutato sul periodo gen-giu 2025	Biosimilare: costo medio per DDD valutato sul periodo gen-giu 2025	Biosimilare: costo medio per unità posologica valutato sul periodo gen-giu 2025	Originator: prezzo medio per confezione valutato sul periodo gen-giu 2025	Originator: costo medio per DDD valutato sul periodo gen-giu 2025	Originator: costo medio per unità posologica valutato sul periodo gen-giu 2025	Originator+biosimilare: prezzo medio per confezione valutato sul periodo gen-giu 2025	Originator+biosimilare: costo medio per DDD valutato sul periodo gen-giu 2025	Originator+biosimilare: costo medio per unità posologica valutato sul periodo gen-giu 2025
ABRUZZO	€744,91	€5,44	€744,91	€1914,80	€12,02	€1914,80	€1651,06	€10,71	€1651,06
BASILICATA	€718,52	€5,40	€718,52	€2223,69	€14,90	€2223,69	€1298,15	€9,32	€1298,15
CALABRIA	.	.	.	€2155,07	€14,31	€2155,07	€2155,07	€14,31	€2155,07
CAMPANIA	€238,70	€0,99	€238,70	€2212,51	€14,40	€2212,51	€2206,59	€14,34	€2206,59
EMILIA	€483,60	€3,03	€483,60	€1918,02	€11,25	€1918,02	€1050,02	€6,41	€1050,02
FRIULI	€450,67	€2,66	€450,67	€1350,80	€8,36	€1350,80	€803,73	€4,83	€803,73
ITALIA	€449,50	€2,91	€449,50	€1654,87	€10,21	€1654,87	€1143,04	€7,19	€1143,04
LAZIO	€488,40	€3,46	€488,40	€1895,41	€11,08	€1895,41	€1149,09	€7,40	€1149,09
LIGURIA	€394,64	€2,38	€394,64	€1890,29	€10,83	€1890,29	€1094,31	€6,44	€1094,31
LOMBARDIA	€337,80	€2,20	€337,80	€2134,43	€12,83	€2134,43	€1433,04	€8,89	€1433,04
MARCHE	€384,13	€2,49	€384,13	€1886,08	€11,74	€1886,08	€1276,04	€8,07	€1276,04
MOLISE	€968,00	€7,88	€968,00	€2166,11	€14,34	€2166,11	€2024,72	€13,71	€2024,72
PA BOLZANO	€657,80	€2,73	€657,80	€935,15	€6,10	€935,15	€930,46	€6,01	€930,46
PA TRENTO	€291,65	€1,83	€291,65	€880,73	€5,72	€880,73	€752,76	€4,85	€752,76
PIEMONTE	€282,75	€1,86	€282,75	€1371,09	€8,56	€1371,09	€823,67	€5,28	€823,67
PUGLIA	€439,97	€1,83	€439,97	€580,58	€3,62	€580,58	€580,11	€3,61	€580,11
SARDEGNA	€350,89	€2,53	€350,89	€1916,24	€11,82	€1916,24	€1591,42	€10,12	€1591,42
SICILIA	€294,43	€1,85	€294,43	€1914,47	€11,19	€1914,47	€604,12	€3,74	€604,12
TOSCANA	€832,46	€5,49	€832,46	€2170,62	€12,30	€2170,62	€1119,49	€7,13	€1119,49
UMBRIA	€707,30	€4,75	€707,30	€1909,65	€11,66	€1909,65	€1195,34	€7,72	€1195,34
V.AOSTA	€280,55	€1,70	€280,55	€1463,66	€7,72	€1463,66	€799,18	€4,55	€799,18
VENETO	€324,04	€1,83	€324,04	€908,09	€5,74	€908,09	€819,55	€5,09	€819,55



USTEKINUMAB - Costo medio valutato per confezione, DDD, unità posologica (giu 2025)

Regione	Biosimilare: prezzo medio per confezione valutato nel mese di giu 2025	Biosimilare: costo medio per DDD valutato nel mese di giu 2025	Biosimilare: costo medio per unità posologica valutato nel mese di giu 2025	Originator: prezzo medio per confezione valutato nel mese di giu 2025	Originator: costo medio per DDD valutato nel mese di giu 2025	Originator: costo medio per unità posologica valutato nel mese di giu 2025	Originator+biosimilare: prezzo medio per confezione valutato nel mese di giu 2025	Originator+biosimilare: costo medio per DDD valutato nel mese di giu 2025	Originator+biosimilare: costo medio per unità posologica valutato nel mese di giu 2025
ABRUZZO	€711,33	€5,25	€711,33	€1881,38	€13,41	€1881,38	€1603,35	€11,52	€1603,35
BASILICATA	€540,07	€3,36	€540,07	€2006,58	€12,04	€2006,58	€711,16	€4,40	€711,16
CALABRIA	.	.	.	€2006,58	€13,53	€2006,58	€2006,58	€13,53	€2006,58
CAMPANIA	€238,70	€0,99	€238,70	€2006,58	€12,77	€2006,58	€1969,49	€12,40	€1969,49
EMILIA	€427,63	€2,42	€427,63	€1908,47	€10,43	€1908,47	€659,19	€3,72	€659,19
FRIULI	€461,65	€2,63	€461,65	€1350,80	€7,97	€1350,80	€780,27	€4,50	€780,27
ITALIA	€394,54	€2,55	€394,54	€1604,61	€9,52	€1604,61	€908,52	€5,65	€908,52
LAZIO	€492,00	€3,54	€492,00	€1876,30	€9,92	€1876,30	€978,34	€6,25	€978,34
LIGURIA	€357,37	€2,22	€357,37	€1350,80	€7,28	€1350,80	€664,75	€3,94	€664,75
LOMBARDIA	€320,28	€2,09	€320,28	€1947,56	€10,85	€1947,56	€982,93	€5,99	€982,93
MARCHE	€319,20	€2,00	€319,20	€1876,30	€11,45	€1876,30	€645,45	€4,02	€645,45
MOLISE	€968,00	€11,62	€968,00	€2006,58	€12,52	€2006,58	€1932,39	€12,49	€1932,39
PA BOLZANO	€0,00	€0,00	€0,00	€880,73	€5,56	€880,73	€880,73	€5,56	€880,73
PA TRENTO	€0,00	€0,00	€0,00	€0,00	€0,00	€0,00	.	.	.
PIEMONTE	€283,23	€1,81	€283,23	€1360,61	€8,10	€1360,61	€558,06	€3,49	€558,06
PUGLIA	€0,00	€0,00	€0,00	€606,65	€3,70	€606,65	€606,65	€3,70	€606,65
SARDEGNA	€350,89	€2,53	€350,89	€1880,68	€12,23	€1880,68	€923,36	€6,40	€923,36
SICILIA	€291,27	€1,93	€291,27	€1904,62	€10,49	€1904,62	€612,20	€3,90	€612,20
TOSCANA	€700,91	€4,55	€700,91	€2006,58	€11,09	€2006,58	€873,36	€5,54	€873,36
UMBRIA	€711,70	€4,27	€711,70	€1876,30	€11,26	€1876,30	€829,47	€4,98	€829,47
V.AOSTA	€278,70	€2,01	€278,70	€0,00	€0,00	€0,00	€278,70	€2,01	€278,70
VENETO	€224,40	€1,45	€224,40	€880,73	€5,39	€880,73	€563,41	€3,54	€563,41