



---

Biosimilari: stima del risparmio

---

Costruzione simulazioni di risparmio

(Dato NSIS/Tracciabilità del farmaco aggiornato a giugno-2025)

ADALIMUMAB..... 1

BEVACIZUMAB ..... 2

ECULIZUMAB ..... 3

EPARINE A BASSO PESO MOLECOLARE ..... 4

EPOETINE ..... 5

ETANERCEPT ..... 6

FILGRASTIM..... 7

FOLLITROPINE ..... 8

INFLIXIMAB ev ..... 9

INFLIXIMAB sc..... 10

INSULINE FAST ACTING ..... 13

INSULINE INTERMEDIATE ACTING..... 14

INSULINE LONG ACTING ..... 15

NATALIZUMAB ..... 16

PEGFILGRASTIM ..... 17

RANIBIZUMAB ..... 18

RITUXIMAB ev ..... 19

RITUXIMAB sc..... 20

SOMATROPINE ..... 21

TERIPARATIDE ..... 22

TOCILIZUMAB ..... 23

TRASTUZUMAB ev ..... 24

TRASTUZUMAB sc ..... 25

USTEKINUMAB..... 26

RIEPILOGO TOTALE ..... 27

RIEPILOGO SCENARI DI RISPARMIO A LIVELLO NAZIONALE (periodo gen-giu 2025) ..... 28

Grafico risparmio scenario 1 (€) ..... 28

Grafico risparmio scenario 1 (%) ..... 29

Grafico risparmio scenario 2 (€) ..... 30

Grafico risparmio scenario 2 (%) ..... 31

Grafico risparmio scenario 3 (€) ..... 32

Grafico risparmio scenario 3 (%) ..... 33

Grafico risparmio scenario 4 (€) ..... 34

Grafico risparmio scenario 4 (%) ..... 35

Grafico risparmio: sintesi scenari analizzati (€)..... 36

Grafico risparmio: sintesi scenari analizzati (%) ..... 36



## ADALIMUMAB

Risparmio stimato (€) nel periodo gen-giu 2025

Regione	Scenario1: stima del risparmio	Scenario2: stima del risparmio	Scenario3: stima del risparmio	Scenario4: stima del risparmio
ABRUZZO	0	88.734	275.169	275.169
BASILICATA	47.574	106.434	184.755	184.755
CALABRIA	1.239.694	1.152.940	1.799.554	1.799.554
CAMPANIA	0	601.094	1.326.440	1.326.440
EMILIA	0	428.345	876.538	876.538
FRIULI	376.630	123.897	649.994	649.994
ITALIA	2.455.076	4.943.225	15.903.510	15.903.510
LAZIO	36.679	72.488	1.300.255	1.300.255
LIGURIA	13.789	146.711	329.549	329.549
LOMBARDIA	179.606	880.405	2.312.699	2.312.699
MARCHE	220.907	101.398	475.820	475.820
MOLISE	0	13.252	35.101	35.101
PA BOLZANO	158.770	5.677	262.869	262.869
PA TRENTO	45.209	2.945	130.858	130.858
PIEMONTE	0	42.073	694.564	694.564
PUGLIA	3.069	385.508	1.331.488	1.331.488
SARDEGNA	133.150	80.719	567.427	567.427
SICILIA	0	115.504	1.136.059	1.136.059
TOSCANA	0	245.817	795.327	795.327
UMBRIA	0	108.521	309.381	309.381
V.AOSTA	0	0	0	0
VENETO	0	240.762	1.109.662	1.109.662



### BEVACIZUMAB

Risparmio stimato (€) nel periodo gen-giu 2025

<b>Regione</b>	<b>Scenario1: stima del risparmio</b>	<b>Scenario2: stima del risparmio</b>	<b>Scenario3: stima del risparmio</b>	<b>Scenario4: stima del risparmio</b>
ABRUZZO	1.591	0	66.919	82.785
BASILICATA	970	1.742	44.588	55.182
CALABRIA	0	18.961	79.378	113.575
CAMPANIA	0	0	440.548	574.105
EMILIA	0	0	143.657	226.491
FRIULI	34.636	14.213	81.441	92.808
<b>ITALIA</b>	<b>889.677</b>	<b>328.829</b>	<b>4.343.965</b>	<b>5.391.869</b>
LAZIO	0	9.213	466.576	600.021
LIGURIA	0	0	88.161	118.634
LOMBARDIA	306.917	221.828	832.597	960.261
MARCHE	42.311	2.806	155.739	183.286
MOLISE	0	9.755	0	9.755
PA BOLZANO	2.191	0	31.270	38.332
PA TRENTO	0	0	2.888	11.756
PIEMONTE	0	24.909	150.642	214.087
PUGLIA	68.513	0	361.262	432.358
SARDEGNA	0	0	38.512	74.829
SICILIA	0	0	169.306	225.819
TOSCANA	20.739	0	384.127	472.378
UMBRIA	15.608	0	65.235	77.287
V.AOSTA	0	0	121	3.386
VENETO	396.200	25.403	740.999	824.736



## ECULIZUMAB

Risparmio stimato (€) nel periodo gen-giu 2025

<b>Regione</b>	<b>Scenario1: stima del risparmio</b>	<b>Scenario2: stima del risparmio</b>	<b>Scenario3: stima del risparmio</b>	<b>Scenario4: stima del risparmio</b>
ABRUZZO	125.557	374.382	429.494	443.770
BASILICATA	0	90.395	114.712	120.184
CALABRIA	292.299	0	829.253	854.474
CAMPANIA	1.599.085	3.657.998	4.666.312	4.810.378
EMILIA	0	1.053.896	1.356.698	1.454.011
FRIULI	61.107	386.785	472.687	492.019
<b>ITALIA</b>	<b>2.599.700</b>	<b>12.670.416</b>	<b>18.034.841</b>	<b>18.881.924</b>
LAZIO	0	429.622	610.263	650.116
LIGURIA	0	349.170	449.646	474.212
LOMBARDIA	14.716	2.158.698	2.719.752	2.846.806
MARCHE	99.643	0	292.136	301.178
MOLISE	0	0	0	0
PA BOLZANO	0	0	908	1.027
PA TRENTO	0	0	30.880	34.925
PIEMONTE	218.888	2.008.278	2.360.375	2.460.959
PUGLIA	0	145.541	343.767	361.671
SARDEGNA	183.104	0	494.639	509.271
SICILIA	0	567.216	624.301	655.707
TOSCANA	0	58.828	0	58.828
UMBRIA	5.302	13.874	23.032	23.864
V.AOSTA	0	0	16.033	20.613
VENETO	0	1.375.734	2.199.953	2.307.913



**EPARINE A BASSO PESO MOLECOLARE**  
**Risparmio stimato (€) nel periodo gen-giu 2025**

<b>Regione</b>	<b>Scenario1: stima del risparmio</b>	<b>Scenario2: stima del risparmio</b>	<b>Scenario3: stima del risparmio</b>	<b>Scenario4: stima del risparmio</b>
ABRUZZO	317.540	12.272	917.275	1.368.679
BASILICATA	207.940	0	431.943	600.543
CALABRIA	421.199	0	880.424	1.226.070
CAMPANIA	0	166.956	1.017.083	2.549.658
EMILIA	48.282	3.716	2.489.278	4.326.547
FRIULI	328.359	988	638.353	871.676
<b>ITALIA</b>	<b>4.304.412</b>	<b>2.995.732</b>	<b>21.640.191</b>	<b>37.928.170</b>
LAZIO	0	325.668	850.691	1.883.091
LIGURIA	0	0	969.930	1.999.210
LOMBARDIA	0	1.072.050	0	1.072.050
MARCHE	20.826	18	934.839	1.622.791
MOLISE	53.935	3.397	176.126	268.096
PA BOLZANO	0	0	105.856	203.408
PA TRENTO	0	0	279.126	515.467
PIEMONTE	284.429	271.190	2.465.325	4.106.824
PUGLIA	0	343.638	1.229.713	2.169.925
SARDEGNA	629.919	0	1.178.170	1.590.823
SICILIA	0	40	563.578	1.586.447
TOSCANA	0	19.996	2.029.588	3.609.132
UMBRIA	358.333	0	978.274	1.444.887
V.AOSTA	17.555	6.988	62.935	97.091
VENETO	1.616.096	768.815	3.441.684	4.815.754



## EPOETINE

Risparmio stimato (€) nel periodo gen-giu 2025

<b>Regione</b>	<b>Scenario1: stima del risparmio</b>	<b>Scenario2: stima del risparmio</b>	<b>Scenario3: stima del risparmio</b>	<b>Scenario4: stima del risparmio</b>
ABRUZZO	212.630	189.369	869.757	961.808
BASILICATA	0	0	200.656	244.455
CALABRIA	1.385.115	1.656.157	2.472.756	2.625.113
CAMPANIA	4.571.467	0	8.415.140	8.953.562
EMILIA	1.530.108	2.954.468	4.368.703	4.766.334
FRIULI	0	105.040	301.697	367.824
<b>ITALIA</b>	<b>15.615.094</b>	<b>16.777.916</b>	<b>43.657.500</b>	<b>49.777.706</b>
LAZIO	445.617	3.920.816	5.412.071	6.107.772
LIGURIA	0	17.629	901.516	1.061.596
LOMBARDIA	3.307.333	365.516	7.523.639	8.114.260
MARCHE	0	40.605	0	382.977
MOLISE	406.705	154.386	542.019	560.974
PA BOLZANO	0	0	89.489	102.301
PA TRENTO	0	0	88.176	108.487
PIEMONTE	0	843	1.546.961	2.328.874
PUGLIA	0	1.344	1.883.988	2.346.537
SARDEGNA	0	520.274	422.547	520.274
SICILIA	0	1.671.357	2.409.553	2.880.171
TOSCANA	0	11.750	128.671	915.083
UMBRIA	0	0	342.978	414.617
V.AOSTA	3.445	0	21.583	24.124
VENETO	3.752.675	5.168.361	5.715.599	5.990.566



# ETANERCEPT

Risparmio stimato (€) nel periodo gen-giu 2025

<b>Regione</b>	<b>Scenario1: stima del risparmio</b>	<b>Scenario2: stima del risparmio</b>	<b>Scenario3: stima del risparmio</b>	<b>Scenario4: stima del risparmio</b>
ABRUZZO	251.698	23.217	418.141	466.998
BASILICATA	0	44.495	48.780	69.660
CALABRIA	434.364	380.688	628.980	686.107
CAMPANIA	0	324.052	448.504	646.395
EMILIA	241.800	285.902	864.363	1.047.107
FRIULI	65.766	106.326	270.323	330.368
<b>ITALIA</b>	<b>2.170.954</b>	<b>3.553.487</b>	<b>6.903.144</b>	<b>8.934.841</b>
LAZIO	0	21.667	0	171.131
LIGURIA	157.544	167.116	317.593	364.573
LOMBARDIA	902.904	864.426	1.599.997	1.804.618
MARCHE	34.970	152.838	224.591	280.252
MOLISE	11.618	31.753	34.147	40.760
PA BOLZANO	0	4.486	25.731	37.477
PA TRENTO	0	1.446	25.103	34.854
PIEMONTE	0	250.462	142.866	250.462
PUGLIA	0	147.635	306.288	438.371
SARDEGNA	0	185.072	358.412	467.592
SICILIA	0	48.103	467.623	642.420
TOSCANA	0	105.713	302.768	505.102
UMBRIA	70.290	100.888	227.042	273.055
V.AOSTA	0	2.635	1.623	3.162
VENETO	0	304.568	190.268	374.376





# FILGRASTIM

Risparmio stimato (€) nel periodo gen-giu 2025

<b>Regione</b>	<b>Scenario1: stima del risparmio</b>	<b>Scenario2: stima del risparmio</b>	<b>Scenario3: stima del risparmio</b>	<b>Scenario4: stima del risparmio</b>
ABRUZZO	0	0	6.022	8.341
BASILICATA	0	0	746	1.925
CALABRIA	16.233	11.413	41.169	43.391
CAMPANIA	11.052	7.602	112.296	121.320
EMILIA	14.263	58.645	132.701	143.257
FRIULI	0	2.775	35.669	38.972
<b>ITALIA</b>	<b>414.004</b>	<b>542.380</b>	<b>1.314.564</b>	<b>1.431.174</b>
LAZIO	0	0	47.705	56.959
LIGURIA	0	0	2.025	5.662
LOMBARDIA	372.456	376.077	575.322	593.404
MARCHE	0	0	26.380	29.189
MOLISE	0	0	2.169	2.663
PA BOLZANO	0	0	0	566
PA TRENTO	0	0	9	1.563
PIEMONTE	0	1.765	27.888	37.082
PUGLIA	0	39.457	44.119	51.617
SARDEGNA	0	0	1.516	3.915
SICILIA	0	3.052	115.829	126.788
TOSCANA	0	22.564	14.741	22.564
UMBRIA	0	0	2.243	4.221
V.AOSTA	0	0	268	373
VENETO	0	19.030	125.748	137.400



# FOLLITROPINE

Risparmio stimato (€) nel periodo gen-giu 2025

<b>Regione</b>	<b>Scenario1: stima del risparmio</b>	<b>Scenario2: stima del risparmio</b>	<b>Scenario3: stima del risparmio</b>	<b>Scenario4: stima del risparmio</b>
ABRUZZO	103.386	29.416	175.558	184.536
BASILICATA	14.487	5.662	42.415	45.889
CALABRIA	97.130	61.550	215.090	229.763
CAMPANIA	5.273	221.414	477.332	536.051
EMILIA	0	89.858	0	89.858
FRIULI	1.879	8.599	41.566	46.503
<b>ITALIA</b>	<b>997.817</b>	<b>952.751</b>	<b>4.086.127</b>	<b>4.589.527</b>
LAZIO	58.058	151.340	464.854	515.455
LIGURIA	0	14.166	77.296	90.908
LOMBARDIA	501.718	0	772.033	805.658
MARCHE	51.660	75.027	136.473	147.023
MOLISE	0	17.080	28.543	33.388
PA BOLZANO	3.482	6.949	14.507	15.878
PA TRENTO	13.814	8.757	54.383	59.430
PIEMONTE	19.765	3.880	158.157	175.371
PUGLIA	62.901	50.931	218.050	237.348
SARDEGNA	0	0	42.647	52.026
SICILIA	0	35.988	500.344	571.351
TOSCANA	0	166.874	304.747	351.353
UMBRIA	0	0	25.792	31.552
V.AOSTA	778	88	3.057	3.340
VENETO	63.485	5.172	333.286	366.846



**INFLIXIMAB ev**  
**Risparmio stimato (€) nel periodo gen-giu 2025**

<b>Regione</b>	<b>Scenario1: stima del risparmio</b>	<b>Scenario2: stima del risparmio</b>	<b>Scenario3: stima del risparmio</b>	<b>Scenario4: stima del risparmio</b>
ABRUZZO	39.981	22.716	70.951	70.951
BASILICATA	0	2.754	10.156	10.156
CALABRIA	25.109	32.000	43.281	43.281
CAMPANIA	0	38.354	70.487	70.487
EMILIA	0	40.534	147.337	147.337
FRIULI	0	1.384	17.184	17.184
<b>ITALIA</b>	<b>245.774</b>	<b>437.728</b>	<b>1.480.843</b>	<b>1.480.843</b>
LAZIO	0	903	160.257	160.257
LIGURIA	2.586	7.533	16.901	16.901
LOMBARDIA	149.913	122.187	361.139	361.139
MARCHE	8.865	14.494	50.807	50.807
MOLISE	0	0	0	0
PA BOLZANO	0	0	8.891	8.891
PA TRENTO	7.553	14.846	27.825	27.825
PIEMONTE	0	2.304	24.427	24.427
PUGLIA	0	16.711	89.876	89.876
SARDEGNA	0	19.967	44.226	44.226
SICILIA	0	5.445	106.003	106.003
TOSCANA	0	0	36.407	36.407
UMBRIA	11.766	12.179	28.849	28.849
V.AOSTA	0	0	663	663
VENETO	0	83.417	165.173	165.173



**INFLIXIMAB sc**  
**Risparmio stimato (€) nel periodo gen-giu 2025**

<b>Regione</b>	<b>Scenario1: stima del risparmio</b>	<b>Scenario2: stima del risparmio</b>	<b>Scenario3: stima del risparmio</b>	<b>Scenario4: stima del risparmio</b>
ABRUZZO	19.455	0	96.205	96.205
BASILICATA	1.443	0	28.949	28.949
CALABRIA	6.248	0	71.907	71.907
CAMPANIA	281.360	0	501.518	501.518
EMILIA	8.441	0	169.373	169.373
FRIULI	5.583	0	116.494	116.494
<b>ITALIA</b>	<b>1.189.523</b>	<b>0</b>	<b>5.009.184</b>	<b>5.009.184</b>
LAZIO	0	0	0	0
LIGURIA	15.327	0	160.176	160.176
LOMBARDIA	601.602	0	1.156.711	1.156.711
MARCHE	85.106	0	210.546	210.546
MOLISE	756	0	15.175	15.175
PA BOLZANO	17.259	0	24.801	24.801
PA TRENTO	617	0	12.373	12.373
PIEMONTE	27.555	0	561.813	561.813
PUGLIA	19.371	0	393.141	393.141
SARDEGNA	390	0	7.821	7.821
SICILIA	33.475	0	671.656	671.656
TOSCANA	20.205	0	405.398	405.398
UMBRIA	2.353	0	51.819	51.819
V.AOSTA	268	0	5.370	5.370
VENETO	42.710	0	347.937	347.937



**INSULINE FAST ACTING**  
Risparmio stimato (€) nel periodo gen-giu 2025

<b>Regione</b>	<b>Scenario1: stima del risparmio</b>	<b>Scenario2: stima del risparmio</b>	<b>Scenario3: stima del risparmio</b>	<b>Scenario4: stima del risparmio</b>
ABRUZZO	1.122	46	17.127	17.734
BASILICATA	0	163	5.012	5.389
CALABRIA	0	0	12.036	13.257
CAMPANIA	0	8.501	22.590	24.869
EMILIA	553.957	114.880	1.703.076	1.746.636
FRIULI	5.822	12.631	31.239	32.202
<b>ITALIA</b>	<b>562.669</b>	<b>263.801</b>	<b>2.035.179</b>	<b>2.112.328</b>
LAZIO	0	6.454	12.616	14.820
LIGURIA	0	16.626	31.235	32.588
LOMBARDIA	0	6.634	19.789	24.423
MARCHE	0	2.921	9.727	10.252
MOLISE	0	0	101	123
PA BOLZANO	1.767	2.103	7.761	7.988
PA TRENTO	0	0	8.827	9.191
PIEMONTE	0	14.040	31.253	34.505
PUGLIA	0	2.259	0	2.259
SARDEGNA	0	9.171	17.379	18.259
SICILIA	0	17.480	21.726	23.866
TOSCANA	0	7.384	10.231	14.507
UMBRIA	0	2.832	14.510	15.405
V.AOSTA	0	0	876	948
VENETO	0	39.675	58.069	63.106



INSULINE INTERMEDIATE ACTING  
Risparmio stimato (€) nel periodo gen-giu 2025

Regione	Scenario1: stima del risparmio	Scenario2: stima del risparmio	Scenario3: stima del risparmio	Scenario4: stima del risparmio
ITALIA	0	0	0	0
PUGLIA	0	0	0	0



**INSULINE LONG ACTING**  
**Risparmio stimato (€) nel periodo gen-giu 2025**

<b>Regione</b>	<b>Scenario1: stima del risparmio</b>	<b>Scenario2: stima del risparmio</b>	<b>Scenario3: stima del risparmio</b>	<b>Scenario4: stima del risparmio</b>
ABRUZZO	69.032	53.558	105.996	110.479
BASILICATA	5.467	26.114	25.137	27.523
CALABRIA	125.696	96.499	195.440	203.898
CAMPANIA	186.379	214.247	314.898	330.484
EMILIA	0	25.858	7.549	44.329
FRIULI	34.983	28.759	69.663	73.869
<b>ITALIA</b>	<b>966.436</b>	<b>1.068.143</b>	<b>1.917.984</b>	<b>2.151.511</b>
LAZIO	0	1.728	0	13.572
LIGURIA	0	1.978	20.157	24.704
LOMBARDIA	359.949	278.473	563.738	588.453
MARCHE	49.122	34.278	84.581	88.881
MOLISE	2.823	18.859	19.127	21.105
PA BOLZANO	0	478	12.821	15.488
PA TRENTO	0	3.943	19.356	22.663
PIEMONTE	0	31.084	33.136	48.403
PUGLIA	0	1.441	12.842	24.769
SARDEGNA	0	7.421	20.234	31.972
SICILIA	0	14.496	30.367	53.617
TOSCANA	0	29.817	14.199	29.817
UMBRIA	32.711	20.915	79.415	85.078
V.AOSTA	0	2.241	2.299	2.731
VENETO	100.273	175.956	287.027	309.676



### NATALIZUMAB

Risparmio stimato (€) nel periodo gen-giu 2025

<b>Regione</b>	<b>Scenario1: stima del risparmio</b>	<b>Scenario2: stima del risparmio</b>	<b>Scenario3: stima del risparmio</b>	<b>Scenario4: stima del risparmio</b>
ABRUZZO	71.930	0	202.321	204.336
BASILICATA	13.757	0	38.694	39.079
CALABRIA	87.014	284.593	301.344	304.656
CAMPANIA	199.370	754.480	761.353	770.038
EMILIA	369.363	0	1.038.918	1.049.265
FRIULI	117.966	0	331.806	335.111
<b>ITALIA</b>	<b>1.340.653</b>	<b>4.836.870</b>	<b>6.769.058</b>	<b>6.873.672</b>
LAZIO	0	266.141	258.531	266.161
LIGURIA	0	258.175	280.314	284.692
LOMBARDIA	431.573	1.192.890	1.257.433	1.270.197
MARCHE	0	121.763	134.119	136.562
MOLISE	0	49.474	55.804	57.056
PA BOLZANO	9.947	83.267	82.151	83.267
PA TRENTO	0	1.277	0	1.277
PIEMONTE	0	67.246	102.390	109.340
PUGLIA	0	319.417	346.536	351.899
SARDEGNA	0	27.138	53.048	58.171
SICILIA	0	492.309	584.722	595.156
TOSCANA	0	87.179	113.152	118.288
UMBRIA	39.169	107.833	113.654	114.806
V.AOSTA	564	6.725	7.247	7.350
VENETO	0	716.964	705.521	716.964





### PEGFILGRASTIM

Risparmio stimato (€) nel periodo gen-giu 2025

<b>Regione</b>	<b>Scenario1: stima del risparmio</b>	<b>Scenario2: stima del risparmio</b>	<b>Scenario3: stima del risparmio</b>	<b>Scenario4: stima del risparmio</b>
ABRUZZO	43.180	70.445	92.137	92.137
BASILICATA	0	0	4.567	4.567
CALABRIA	0	0	38.062	38.062
CAMPANIA	0	0	0	0
EMILIA	0	6.264	8.992	8.992
FRIULI	0	12.873	17.560	17.560
<b>ITALIA</b>	<b>827.648</b>	<b>1.292.661</b>	<b>1.568.584</b>	<b>1.568.584</b>
LAZIO	0	0	35.161	35.161
LIGURIA	60	15.994	17.287	17.287
LOMBARDIA	766.477	1.071.181	1.144.012	1.144.012
MARCHE	17.931	78.202	96.859	96.859
MOLISE	0	0	2.634	2.634
PA BOLZANO	0	0	1.904	1.904
PA TRENTO	0	0	139	139
PIEMONTE	0	0	1.340	1.340
PUGLIA	0	37.701	67.999	67.999
SARDEGNA	0	0	28.397	28.397
SICILIA	0	0	4.518	4.518
TOSCANA	0	0	4.561	4.561
UMBRIA	0	0	451	451
V.AOSTA	0	0	184	184
VENETO	0	0	1.819	1.819



### RANIBIZUMAB

Risparmio stimato (€) nel periodo gen-giu 2025

<b>Regione</b>	<b>Scenario1: stima del risparmio</b>	<b>Scenario2: stima del risparmio</b>	<b>Scenario3: stima del risparmio</b>	<b>Scenario4: stima del risparmio</b>
ABRUZZO	1.954	8.969	15.821	16.434
BASILICATA	8.162	14.222	20.142	20.671
CALABRIA	83.836	143.973	158.181	161.469
CAMPANIA	84.965	125.181	164.465	167.980
EMILIA	0	28.092	21.665	28.092
FRIULI	0	276	40.810	45.792
<b>ITALIA</b>	<b>598.867</b>	<b>1.387.060</b>	<b>1.903.508</b>	<b>1.987.529</b>
LAZIO	0	33.927	42.026	45.130
LIGURIA	0	22.294	71.731	76.154
LOMBARDIA	272.821	583.338	603.600	618.225
MARCHE	0	18.114	29.757	32.621
MOLISE	0	25.522	34.305	36.337
PA BOLZANO	0	668	10.236	11.248
PA TRENTO	0	0	3.372	3.728
PIEMONTE	25.983	164.991	197.834	205.433
PUGLIA	0	63.062	87.779	92.267
SARDEGNA	94.417	0	169.416	172.732
SICILIA	0	20.543	31.884	36.230
TOSCANA	0	2.311	0	7.126
UMBRIA	0	0	5.461	7.396
VENETO	26.728	131.578	195.022	202.463



**RITUXIMAB ev**  
**Risparmio stimato (€) nel periodo gen-giu 2025**

<b>Regione</b>	<b>Scenario1: stima del risparmio</b>	<b>Scenario2: stima del risparmio</b>	<b>Scenario3: stima del risparmio</b>	<b>Scenario4: stima del risparmio</b>
ABRUZZO	0	0	43.109	43.109
BASILICATA	0	5.345	36.304	36.304
CALABRIA	25.627	38.335	107.122	107.122
CAMPANIA	0	26.569	180.425	180.425
EMILIA	0	0	291.729	291.729
FRIULI	7.784	1.742	68.895	68.895
<b>ITALIA</b>	<b>392.201</b>	<b>363.442</b>	<b>3.510.363</b>	<b>3.510.363</b>
LAZIO	50.598	0	435.021	435.021
LIGURIA	0	0	97.570	97.570
LOMBARDIA	65.406	134.729	578.792	578.792
MARCHE	34.716	3.447	131.623	131.623
MOLISE	0	0	0	0
PA BOLZANO	5.869	0	35.993	35.993
PA TRENTO	9.545	0	44.560	44.560
PIEMONTE	0	8.880	188.434	188.434
PUGLIA	48.939	0	213.040	213.040
SARDEGNA	0	0	86.149	86.149
SICILIA	0	0	150.575	150.575
TOSCANA	0	14.788	254.129	254.129
UMBRIA	143.717	125.481	219.007	219.007
V.AOSTA	0	0	1.383	1.383
VENETO	0	4.126	346.502	346.502



**RITUXIMAB sc**  
**Risparmio stimato (€) nel periodo gen-giu 2025**

<b>Regione</b>	<b>Scenario1: stima del risparmio</b>	<b>Scenario2: stima del risparmio</b>	<b>Scenario3: stima del risparmio</b>	<b>Scenario4: stima del risparmio</b>
ABRUZZO	0	0	669	669
BASILICATA	0	0	0	0
CALABRIA	0	0	53	53
CAMPANIA	0	0	3.657	3.657
EMILIA	0	0	24	24
FRIULI	0	0	0	0
<b>ITALIA</b>	<b>10.638</b>	<b>0</b>	<b>28.404</b>	<b>28.404</b>
LAZIO	0	0	583	583
LIGURIA	0	0	712	712
LOMBARDIA	0	0	6.301	6.301
MARCHE	0	0	469	469
MOLISE	0	0	186	186
PA BOLZANO	6.065	0	6.278	6.278
PIEMONTE	0	0	569	569
SARDEGNA	2.587	0	4.898	4.898
SICILIA	1.987	0	3.364	3.364
TOSCANA	0	0	38	38
UMBRIA	0	0	0	0
VENETO	0	0	602	602



## SOMATROPINE

Risparmio stimato (€) nel periodo gen-giu 2025

<b>Regione</b>	<b>Scenario1: stima del risparmio</b>	<b>Scenario2: stima del risparmio</b>	<b>Scenario3: stima del risparmio</b>	<b>Scenario4: stima del risparmio</b>
ABRUZZO	28.647	20.896	115.037	164.698
BASILICATA	0	17.241	25.315	56.653
CALABRIA	0	28.673	146.539	244.957
CAMPANIA	0	172.383	491.785	840.429
EMILIA	82.049	498.925	710.698	1.072.075
FRIULI	150.717	150.698	331.651	435.659
<b>ITALIA</b>	<b>800.619</b>	<b>2.279.860</b>	<b>6.363.997</b>	<b>10.025.275</b>
LAZIO	31.960	226.875	457.182	701.619
LIGURIA	0	130.508	149.500	262.684
LOMBARDIA	281.388	650.651	1.553.519	2.284.798
MARCHE	11.844	1.344	144.548	220.832
MOLISE	0	5.649	11.075	20.561
PA BOLZANO	39.973	45.704	98.860	132.711
PA TRENTO	3.889	63.306	72.402	111.786
PIEMONTE	0	8.789	351.012	775.460
PUGLIA	0	27.049	58.977	149.631
SARDEGNA	0	12.839	80.492	141.728
SICILIA	26.143	155.367	297.936	454.175
TOSCANA	113.859	734	836.266	1.251.538
UMBRIA	30.150	13.438	146.352	213.150
V.AOSTA	0	7.623	0	7.623
VENETO	0	41.168	284.851	482.507



### TERIPARATIDE

Risparmio stimato (€) nel periodo gen-giu 2025

<b>Regione</b>	<b>Scenario1: stima del risparmio</b>	<b>Scenario2: stima del risparmio</b>	<b>Scenario3: stima del risparmio</b>	<b>Scenario4: stima del risparmio</b>
ABRUZZO	0	0	7.291	7.291
BASILICATA	310	0	503	503
CALABRIA	1.163	776	2.607	2.607
CAMPANIA	515	1.457	3.884	3.884
EMILIA	0	3.382	102.112	102.112
FRIULI	1.816	0	4.751	4.751
<b>ITALIA</b>	<b>356.536</b>	<b>8.131</b>	<b>928.972</b>	<b>928.972</b>
LAZIO	1.853	226	3.441	3.441
LIGURIA	720	74	6.109	6.109
LOMBARDIA	2.543	753	8.125	8.125
MARCHE	1.211	111	7.803	7.803
MOLISE	776	0	1.257	1.257
PA BOLZANO	11.269	0	28.448	28.448
PA TRENTO	0	0	0	0
PIEMONTE	0	0	279	279
PUGLIA	5.196	0	12.028	12.028
SARDEGNA	268.335	0	409.083	409.083
SICILIA	2.838	1.352	6.640	6.640
TOSCANA	0	0	162.875	162.875
UMBRIA	800	0	2.437	2.437
V.AOSTA	0	0	0	0
VENETO	57.190	0	159.299	159.299



### TOCILIZUMAB

Risparmio stimato (€) nel periodo gen-giu 2025

<b>Regione</b>	<b>Scenario1: stima del risparmio</b>	<b>Scenario2: stima del risparmio</b>	<b>Scenario3: stima del risparmio</b>	<b>Scenario4: stima del risparmio</b>
ABRUZZO	0	85.806	377.664	468.670
BASILICATA	36.073	1.909	111.620	128.375
CALABRIA	279.613	0	611.420	685.010
CAMPANIA	174.220	0	1.424.756	1.702.103
EMILIA	0	0	877.027	1.156.616
FRIULI	119.577	0	931.071	1.111.046
<b>ITALIA</b>	<b>1.586.686</b>	<b>2.036.782</b>	<b>15.771.541</b>	<b>19.269.396</b>
LAZIO	48.060	0	1.344.750	1.632.334
LIGURIA	10.713	91.166	359.972	437.432
LOMBARDIA	0	14.179	2.060.436	2.649.964
MARCHE	79.610	0	520.719	618.550
MOLISE	16.120	0	51.252	59.044
PA BOLZANO	31.332	0	298.615	357.893
PA TRENTO	0	1.077	85.155	104.915
PIEMONTE	0	656.780	991.879	1.284.351
PUGLIA	0	178.736	822.037	1.025.999
SARDEGNA	468.455	0	1.064.101	1.196.205
SICILIA	106.307	0	1.102.648	1.323.619
TOSCANA	0	865.989	1.305.556	1.621.404
UMBRIA	99.379	30.543	293.642	336.726
V.AOSTA	0	5.704	0	5.704
VENETO	117.228	104.892	1.137.221	1.363.437



**TRASTUZUMAB ev**  
**Risparmio stimato (€) nel periodo gen-giu 2025**

<b>Regione</b>	<b>Scenario1: stima del risparmio</b>	<b>Scenario2: stima del risparmio</b>	<b>Scenario3: stima del risparmio</b>	<b>Scenario4: stima del risparmio</b>
ABRUZZO	0	0	0	9.510
BASILICATA	3.397	8.206	21.225	22.421
CALABRIA	0	9.619	5.102	9.619
CAMPANIA	0	0	160.882	177.640
EMILIA	237.770	4.880	485.090	501.679
FRIULI	24.148	8.822	66.460	69.298
<b>ITALIA</b>	<b>782.419</b>	<b>87.229</b>	<b>2.814.271</b>	<b>3.003.282</b>
LAZIO	0	6.895	155.057	185.704
LIGURIA	0	0	78.298	84.443
LOMBARDIA	35.970	23.368	273.952	289.915
MARCHE	0	0	89.822	97.254
MOLISE	0	571	5.295	6.121
PA BOLZANO	975	0	11.842	12.571
PA TRENTO	17.010	0	39.422	40.926
PIEMONTE	0	3.983	196.661	210.052
PUGLIA	107.571	8.777	220.654	228.239
SARDEGNA	75.903	0	137.232	141.346
SICILIA	0	10.694	16.722	27.697
TOSCANA	20.266	0	267.179	283.741
UMBRIA	31.851	0	84.317	87.837
V.AOSTA	700	0	6.642	7.041
VENETO	226.860	1.413	492.416	510.228





TRASTUZUMAB sc  
Risparmio stimato (€) nel periodo gen-giu 2025

Regione	Scenario1: stima del risparmio	Scenario2: stima del risparmio	Scenario3: stima del risparmio	Scenario4: stima del risparmio
ABRUZZO	0	0	0	0
BASILICATA	0	0	0	0
CALABRIA	0	0	0	0
CAMPANIA	0	0	1	1
EMILIA	0	0	0	0
FRIULI	0	0	0	0
ITALIA	0	0	6	6
LAZIO	0	0	0	0
LIGURIA	0	0	0	0
LOMBARDIA	0	0	2	2
MARCHE	0	0	0	0
MOLISE	0	0	0	0
PA BOLZANO	0	0	0	0
PIEMONTE	0	0	1	1
PUGLIA	0	0	0	0
SARDEGNA	0	0	0	0
SICILIA	0	0	0	0
TOSCANA	0	0	0	0
UMBRIA	0	0	0	0
V.AOSTA	0	0	0	0
VENETO	0	0	0	0



### USTEKINUMAB

Risparmio stimato (€) nel periodo gen-giu 2025

<b>Regione</b>	<b>Scenario1: stima del risparmio</b>	<b>Scenario2: stima del risparmio</b>	<b>Scenario3: stima del risparmio</b>	<b>Scenario4: stima del risparmio</b>
ABRUZZO	403.365	719.483	850.331	1.121.413
BASILICATA	74.917	279.961	346.812	511.715
CALABRIA	1.055.548	0	1.642.683	1.998.776
CAMPANIA	4.256.336	7.875.514	6.509.180	7.875.514
EMILIA	0	2.144.454	1.779.067	3.071.655
FRIULI	0	427.562	270.806	684.256
<b>ITALIA</b>	<b>8.460.738</b>	<b>32.810.486</b>	<b>26.929.565</b>	<b>43.264.451</b>
LAZIO	32.621	3.561.127	3.066.812	4.907.026
LIGURIA	0	945.252	694.682	1.155.930
LOMBARDIA	1.877.177	7.089.493	5.521.020	7.730.984
MARCHE	155.203	1.040.853	812.142	1.210.570
MOLISE	141.950	170.131	232.581	287.549
PA BOLZANO	0	145.052	186.382	368.014
PA TRENTO	0	123.117	46.097	137.255
PIEMONTE	0	1.719.573	774.255	1.859.606
PUGLIA	0	503.264	0	1.226.013
SARDEGNA	429.991	1.189.664	969.841	1.297.256
SICILIA	0	1.801.484	139.665	2.125.662
TOSCANA	0	974.180	1.830.649	2.989.404
UMBRIA	33.629	313.813	395.593	615.121
V.AOSTA	0	37.859	15.992	40.915
VENETO	0	1.748.649	844.974	2.049.819



### RIEPILOGO TOTALE

Risparmio stimato (€) nel periodo gen-giu 2025

<b>Regione</b>	<b>Scenario1: stima del risparmio</b>	<b>Scenario2: stima del risparmio</b>	<b>Scenario3: stima del risparmio</b>	<b>Scenario4: stima del risparmio</b>
ABRUZZO	1.691.069	1.699.307	5.152.998	6.215.724
BASILICATA	414.505	604.642	1.743.116	2.214.983
CALABRIA	5.575.952	3.916.177	10.283.065	11.463.405
CAMPANIA	11.370.022	14.195.801	27.513.537	32.166.938
EMILIA	3.086.885	7.742.099	17.606.589	22.352.051
FRIULI	1.336.772	1.393.370	4.790.121	5.902.282
<b>ITALIA</b>	<b>47.569.143</b>	<b>89.636.926</b>	<b>192.951.008</b>	<b>244.088.230</b>
LAZIO	705.446	9.035.090	15.123.851	19.685.631
LIGURIA	200.739	2.184.393	5.120.413	7.101.781
LOMBARDIA	10.430.469	17.106.877	31.444.704	37.221.891
MARCHE	913.925	1.688.219	4.569.622	6.336.266
MOLISE	634.683	499.828	1.246.898	1.457.884
PA BOLZANO	288.898	294.384	1.345.613	1.757.351
PA TRENTO	97.692	220.713	971.116	1.414.140
PIEMONTE	576.621	5.281.071	11.002.335	15.572.511
PUGLIA	315.577	2.272.473	8.043.755	11.246.648
SARDEGNA	2.286.251	2.052.265	6.196.186	7.424.402
SICILIA	170.749	4.960.431	9.155.019	13.407.539
TOSCANA	175.068	2.613.925	9.201.307	13.909.697
UMBRIA	875.058	850.317	3.409.483	4.356.946
V.AOSTA	23.316	69.863	146.436	232.162
VENETO	6.399.446	10.955.682	18.884.845	22.647.999

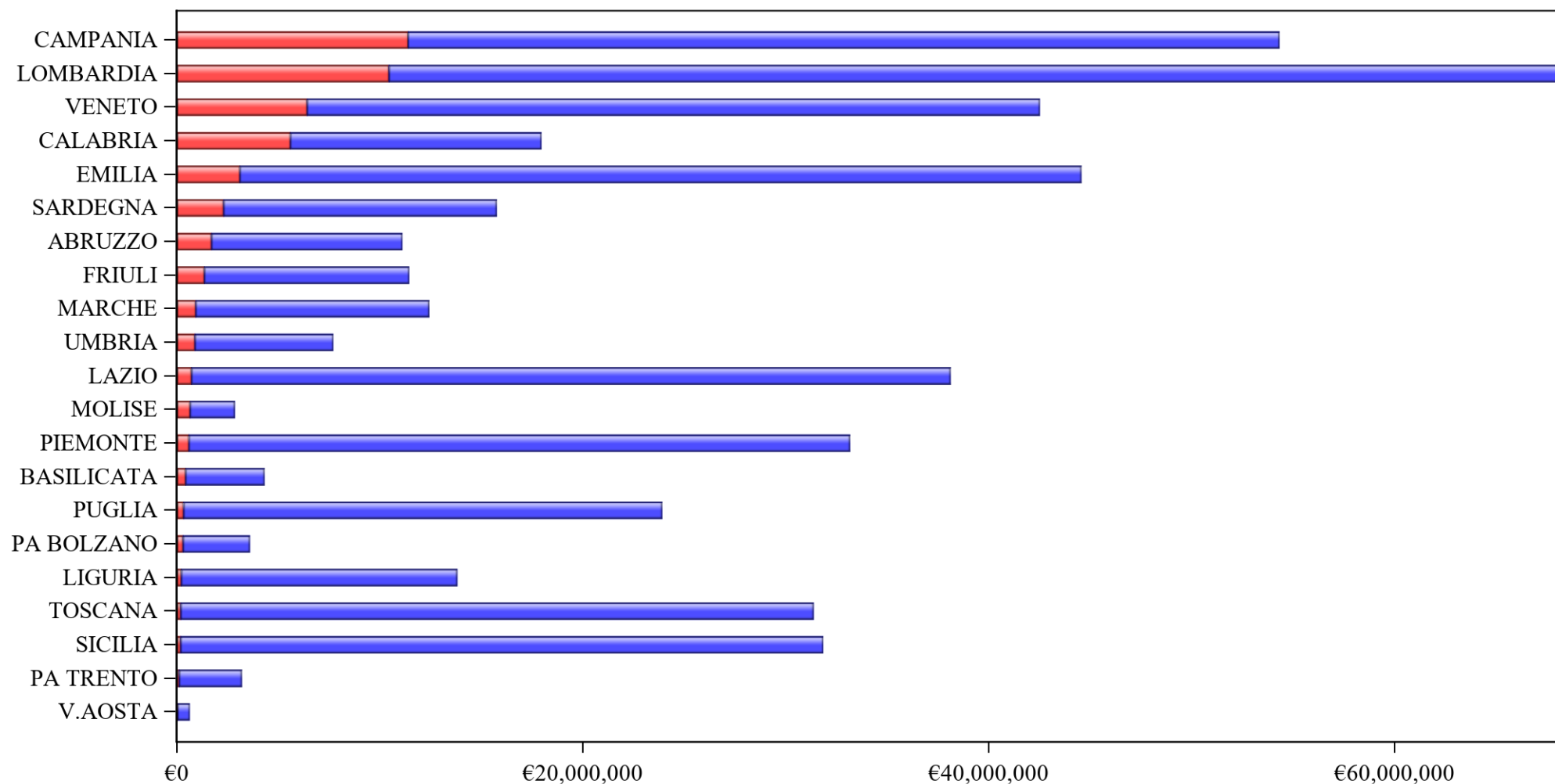


# RIEPILOGO SCENARI DI RISPARMIO A LIVELLO NAZIONALE (periodo gen-giu 2025)

Molecola	Scenario1: stima del risparmio	Scenario2: stima del risparmio	Scenario3: stima del risparmio	Scenario4: stima del risparmio
ADALIMUMAB	2.455.076	4.943.225	15.903.510	15.903.510
BEVACIZUMAB	889.677	328.829	4.343.965	5.391.869
ECULIZUMAB	2.599.700	12.670.416	18.034.841	18.881.924
EPARINE A BASSO PESO MOLECOLARE	4.304.412	2.995.732	21.640.191	37.928.170
EPOETINE	15.615.094	16.777.916	43.657.500	49.777.706
ETANERCEPT	2.170.954	3.553.487	6.903.144	8.934.841
FILGRASTIM	414.004	542.380	1.314.564	1.431.174
FOLLITROPINE	997.817	952.751	4.086.127	4.589.527
INFLIXIMAB (ev)	245.774	437.728	1.480.843	1.480.843
INFLIXIMAB (sc)	1.189.523	0	5.009.184	5.009.184
INSULINE COMBinate (LONG/INTERMEDIATE CON FAST)	1.005	0	35.708	35.708
INSULINE FAST ACTING	562.669	263.801	2.035.179	2.112.328
INSULINE INTERMEDIATE ACTING	0	0	0	0
INSULINE LONG ACTING	966.436	1.068.143	1.917.984	2.151.511
NATALIZUMAB	1.340.653	4.836.870	6.769.058	6.873.672
PEGFILGRASTIM	827.648	1.292.661	1.568.584	1.568.584
RANIBIZUMAB	598.867	1.387.060	1.903.508	1.987.529
RITUXIMAB (ev)	392.201	363.442	3.510.363	3.510.363
RITUXIMAB (sc)	10.638	0	28.404	28.404
SOMATROPINE	800.619	2.279.860	6.363.997	10.025.275
TERIPARATIDE	356.536	8.131	928.972	928.972
TOCILIZUMAB	1.586.686	2.036.782	15.771.541	19.269.396
TRASTUZUMAB (ev)	782.419	87.229	2.814.271	3.003.282
TRASTUZUMAB (sc)	0	0	6	6
USTEKINUMAB	8.460.738	32.810.486	26.929.565	43.264.451
<b>TOTALE</b>	<b>47.569.143</b>	<b>89.636.926</b>	<b>192.951.008</b>	<b>244.088.230</b>

### Stima del risparmio nello scenario 1: sintesi grafica (€)

(periodo: gen-giu 2025)

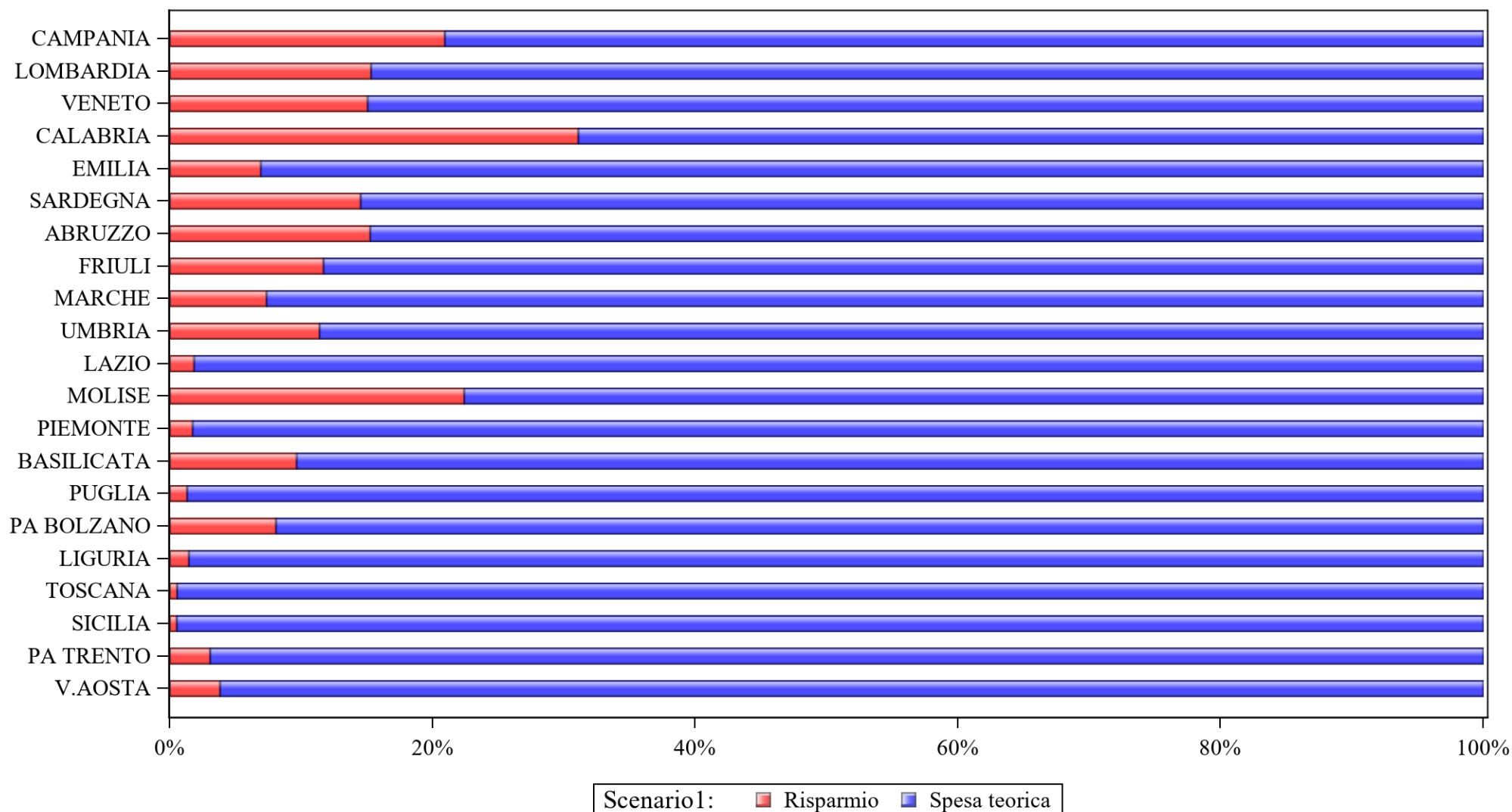


Scenario1: ■ Risparmio ■ Spesa teorica

Elaborazione AIFA - Ufficio Monitoraggio della Spesa Farmaceutica e Rapporti con le Regioni

### Stima del risparmio nello scenario 1: sintesi grafica (%)

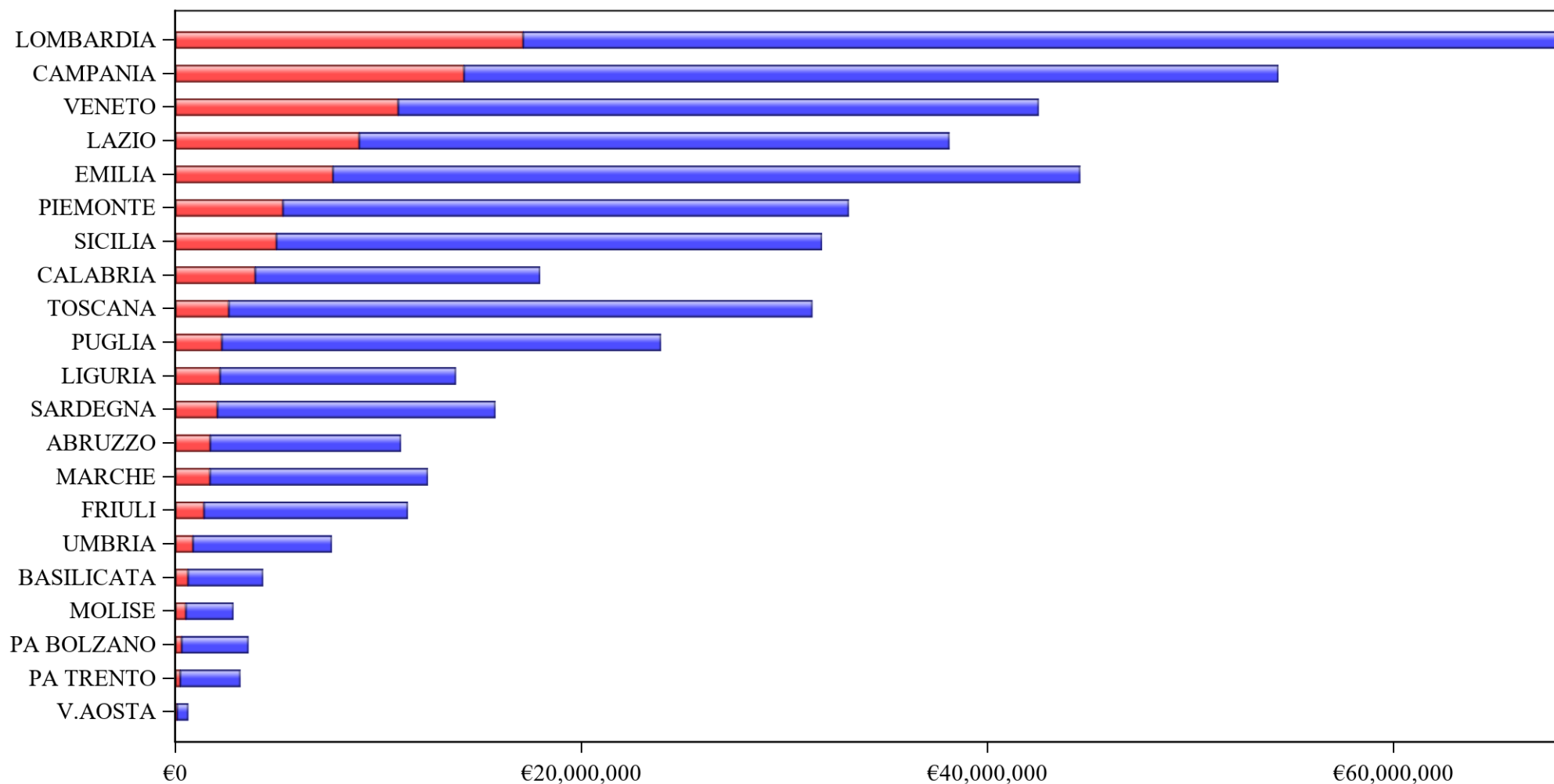
(periodo: gen-giu 2025)



Elaborazione AIFA - Ufficio Monitoraggio della Spesa Farmaceutica e Rapporti con le Regioni

### Stima del risparmio nello scenario 2: sintesi grafica (€)

(periodo: gen-giu 2025)

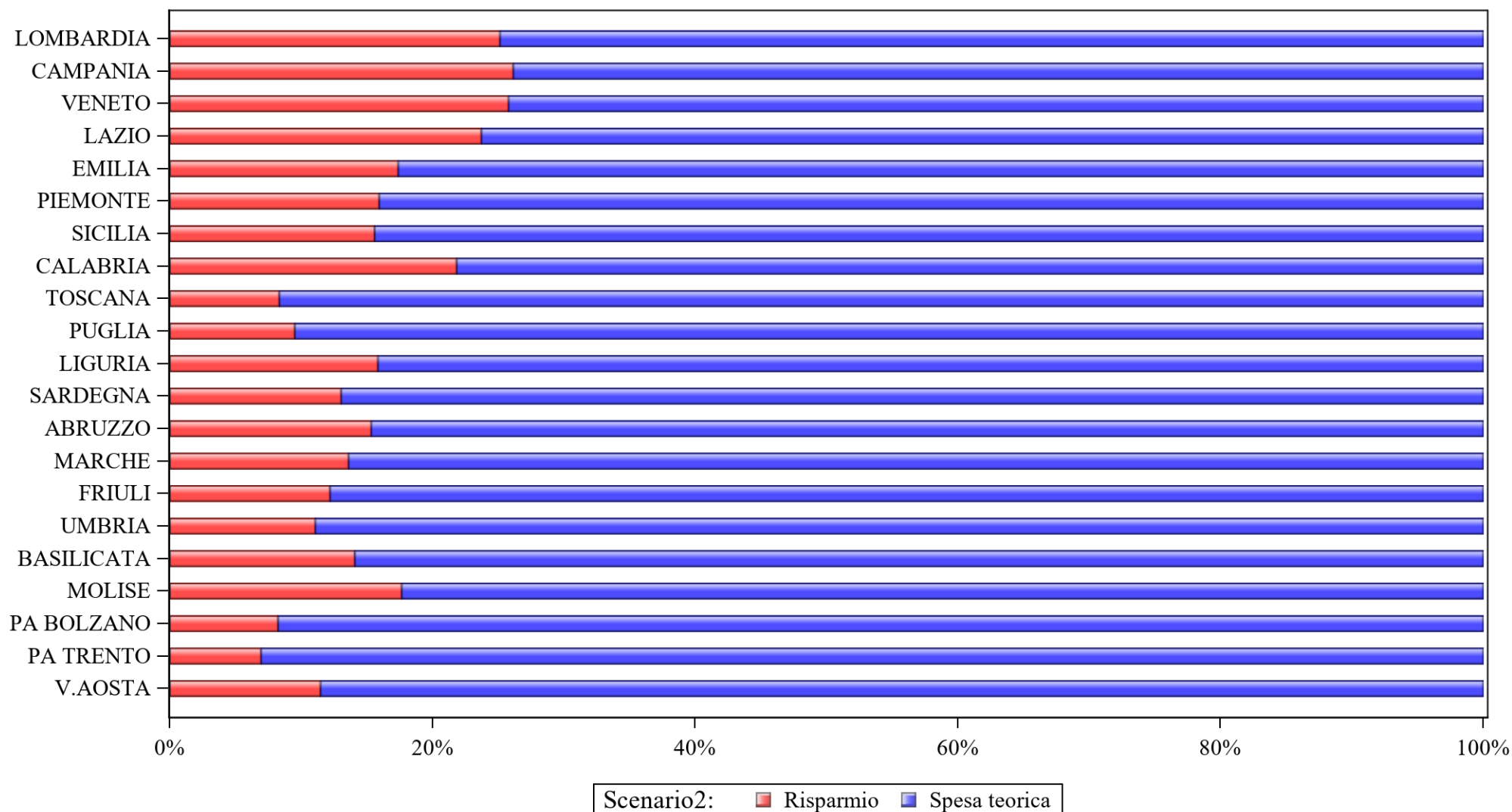


Scenario2: ■ Risparmio ■ Spesa teorica

Elaborazione AIFA - Ufficio Monitoraggio della Spesa Farmaceutica e Rapporti con le Regioni

### Stima del risparmio nello scenario 2: sintesi grafica (%)

(periodo: gen-giu 2025)

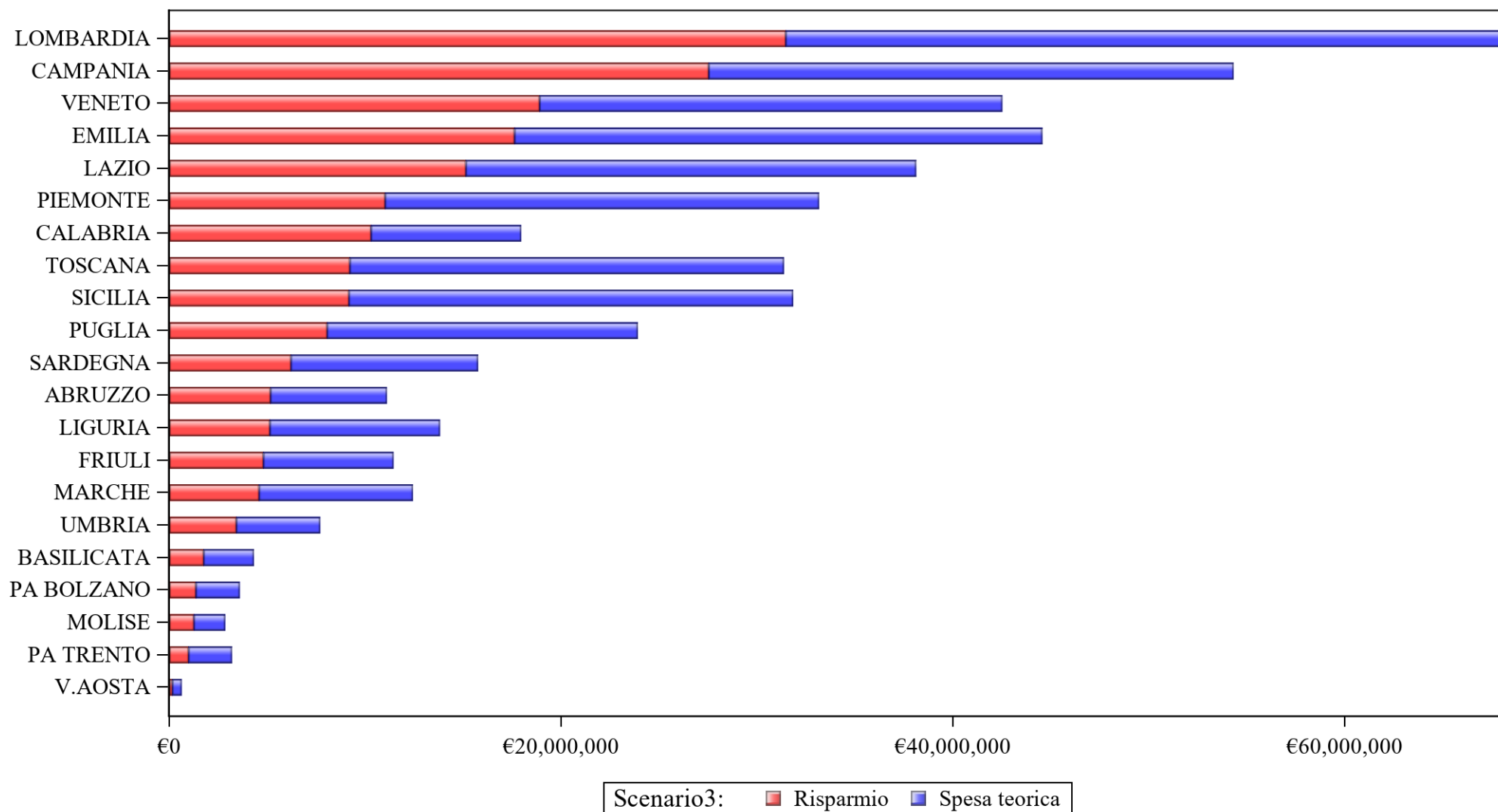


Elaborazione AIFA - Ufficio Monitoraggio della Spesa Farmaceutica e Rapporti con le Regioni



### Stima del risparmio nello scenario 3: sintesi grafica (€)

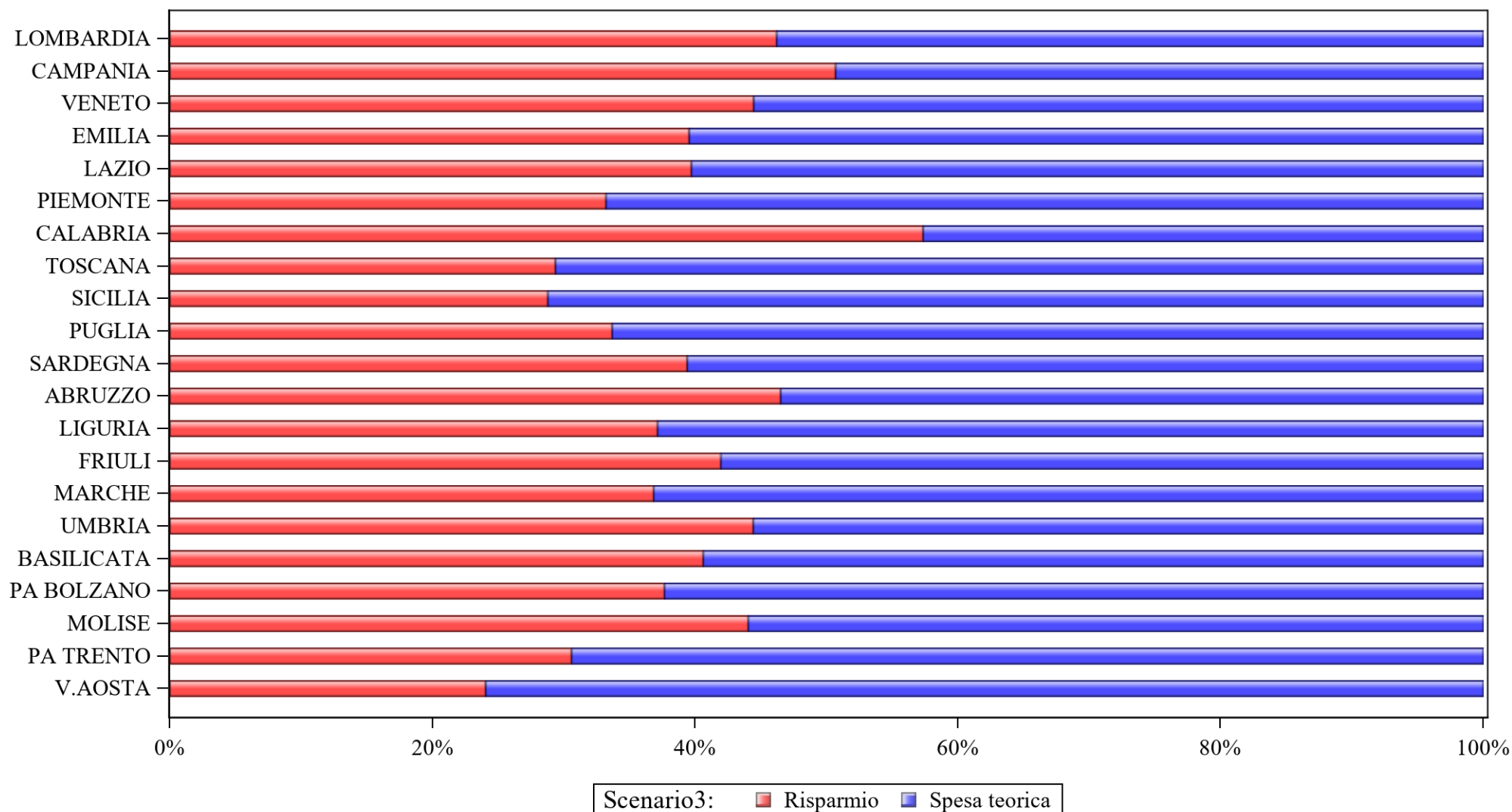
(periodo: gen-giu 2025)



Elaborazione AIFA - Ufficio Monitoraggio della Spesa Farmaceutica e Rapporti con le Regioni

### Stima del risparmio nello scenario 3: sintesi grafica (%)

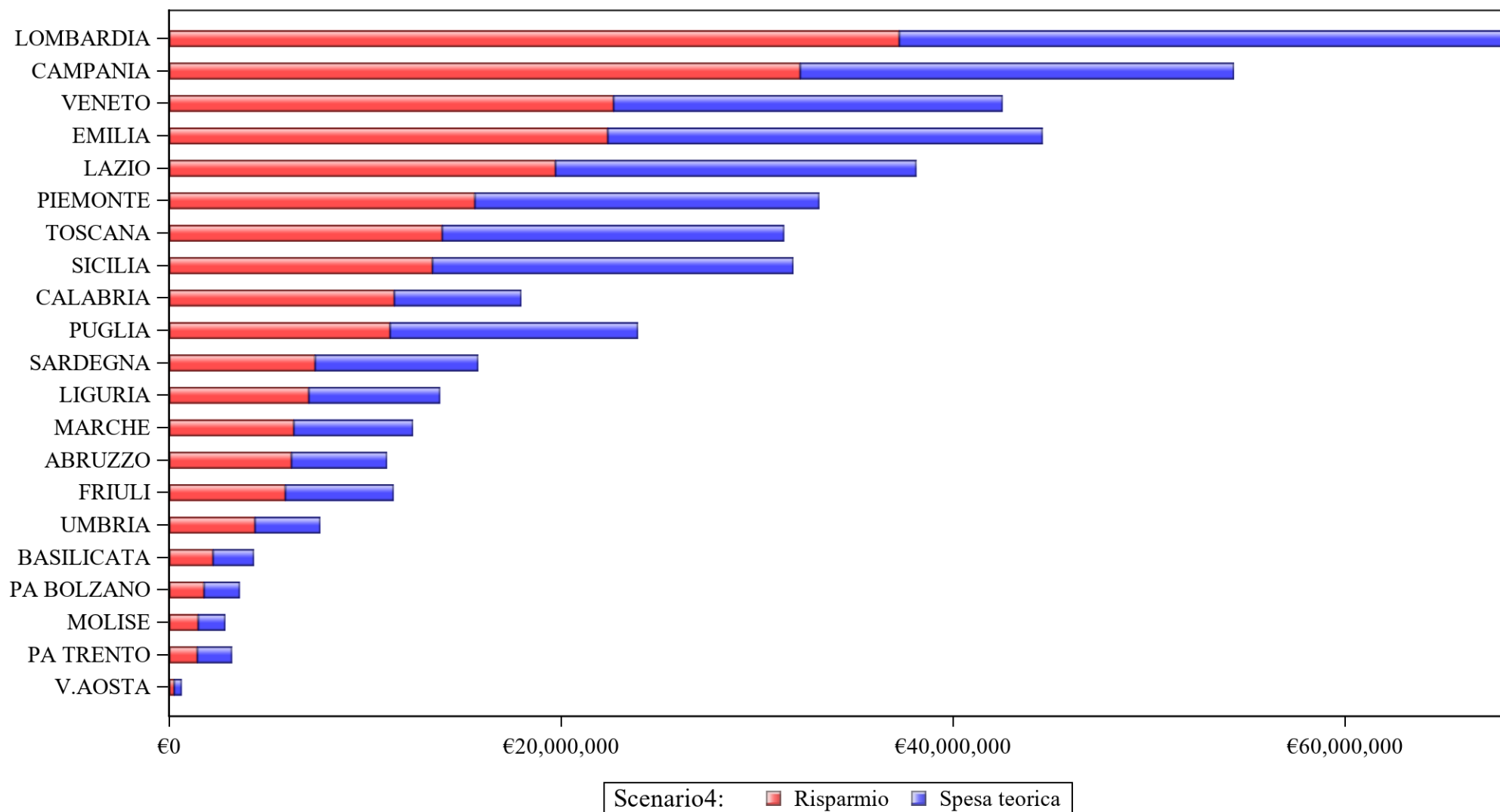
(periodo: gen-giu 2025)



Elaborazione AIFA - Ufficio Monitoraggio della Spesa Farmaceutica e Rapporti con le Regioni

### Stima del risparmio nello scenario 4: sintesi grafica (€)

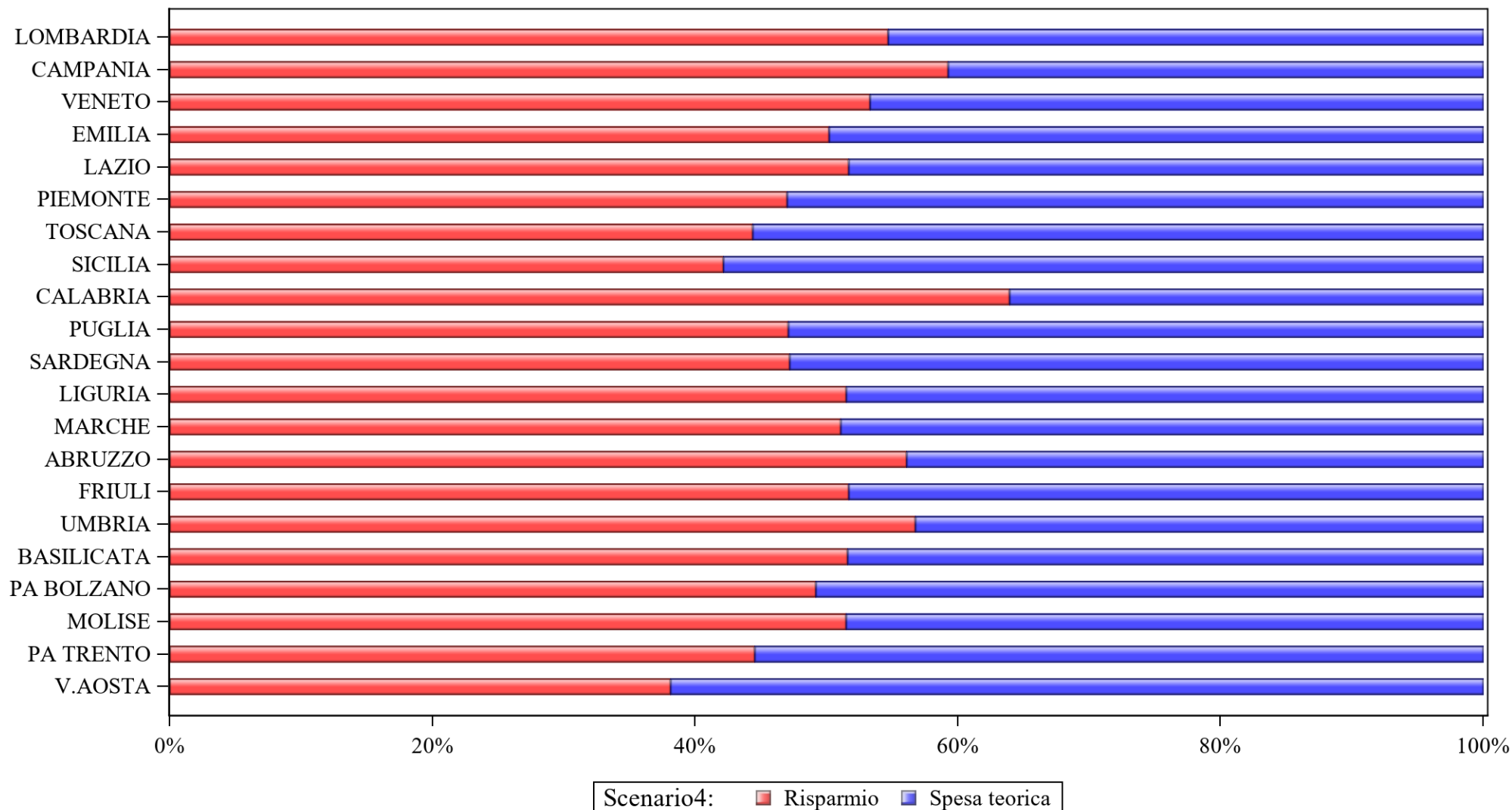
(periodo: gen-giu 2025)



Elaborazione AIFA - Ufficio Monitoraggio della Spesa Farmaceutica e Rapporti con le Regioni

### Stima del risparmio nello scenario 4: sintesi grafica (%)

(periodo: gen-giu 2025)



Elaborazione AIFA - Ufficio Monitoraggio della Spesa Farmaceutica e Rapporti con le Regioni

