



BIOSIMILARI: ANALISI DELLA VARIABILITA' REGIONALE

Analisi grafica della variabilità regionale dei consumi espressi in numero di
confezioni erogate nel canale acquisti diretti

(Dato NSIS/Tracciabilità del farmaco aggiornato a maggio-2025)

Elaborazione Ufficio MSF

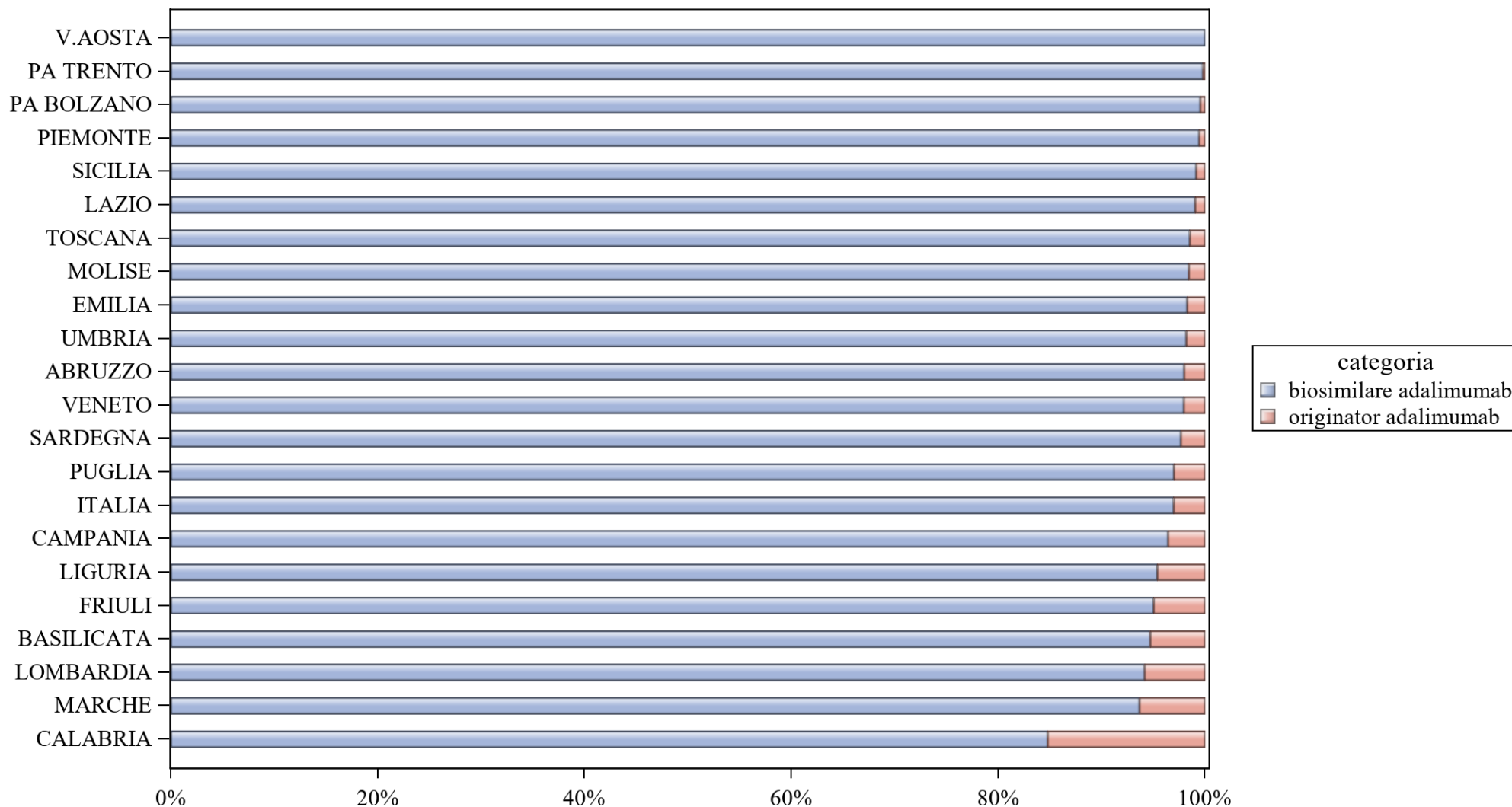
ADALIMUMAB	1
Grafico variabilità regionale nell'incidenza del biosimilare nel periodo gen-mag 2025	1
Grafico variabilità regionale nell'incidenza del biosimilare nel mese di mag-2025	2
Tabella con indicatori di sintesi	3
Tabella con scostamento rispetto al prezzo medio Italia	4
Biosimilare. Scostamento rispetto al prezzo medio Italia: analisi cartografica	5
Originator. Scostamento rispetto al prezzo medio Italia: analisi cartografica	5
Originator+Biosimilare. Scostamento rispetto al prezzo medio Italia: analisi cartografica	5
Tabella con costo medio valutato per confezione, DDD, unità posologica (gen-mag 2025)	6
Tabella con costo medio valutato per confezione, DDD, unità posologica (mag 2025)	7
BEVACIZUMAB	8
Grafico variabilità regionale nell'incidenza del biosimilare nel periodo gen-mag 2025	8
Grafico variabilità regionale nell'incidenza del biosimilare nel mese di mag-2025	9
Tabella con indicatori di sintesi	10
Tabella con scostamento rispetto al prezzo medio Italia	11
Biosimilare. Scostamento rispetto al prezzo medio Italia: analisi cartografica	12
Originator. Scostamento rispetto al prezzo medio Italia: analisi cartografica	12
Originator+Biosimilare. Scostamento rispetto al prezzo medio Italia: analisi cartografica	12
Tabella con costo medio valutato per confezione, DDD, unità posologica (gen-mag 2025)	13
Tabella con costo medio valutato per confezione, DDD, unità posologica (mag 2025)	14
ECULIZUMAB	15
Grafico variabilità regionale nell'incidenza del biosimilare nel periodo gen-mag 2025	15
Grafico variabilità regionale nell'incidenza del biosimilare nel mese di mag-2025	16
Tabella con indicatori di sintesi	17
Tabella con scostamento rispetto al prezzo medio Italia	18
Biosimilare. Scostamento rispetto al prezzo medio Italia: analisi cartografica	19
Originator. Scostamento rispetto al prezzo medio Italia: analisi cartografica	19
Originator+Biosimilare. Scostamento rispetto al prezzo medio Italia: analisi cartografica	19
Tabella con costo medio valutato per confezione, DDD, unità posologica (gen-mag 2025)	20
Tabella con costo medio valutato per confezione, DDD, unità posologica (mag 2025)	21
EPARINE A BASSO PESO MOLECOLARE	22
Grafico variabilità regionale nell'incidenza del biosimilare nel periodo gen-mag 2025	22
Grafico variabilità regionale nell'incidenza del biosimilare nel mese di mag-2025	23
Tabella con indicatori di sintesi	24
Tabella con scostamento rispetto al prezzo medio Italia	25
Biosimilare. Scostamento rispetto al prezzo medio Italia: analisi cartografica	26
Originator. Scostamento rispetto al prezzo medio Italia: analisi cartografica	26
Originator+Biosimilare. Scostamento rispetto al prezzo medio Italia: analisi cartografica	26
Tabella con costo medio valutato per confezione, DDD, unità posologica (gen-mag 2025)	27
Tabella con costo medio valutato per confezione, DDD, unità posologica (mag 2025)	28
EPOETINE	29
Grafico variabilità regionale nell'incidenza del biosimilare nel periodo gen-mag 2025	29
Grafico variabilità regionale nell'incidenza del biosimilare nel mese di mag-2025	30
Tabella con indicatori di sintesi	31
Tabella con scostamento rispetto al prezzo medio Italia	32
Biosimilare. Scostamento rispetto al prezzo medio Italia: analisi cartografica	33
Originator. Scostamento rispetto al prezzo medio Italia: analisi cartografica	33
Originator+Biosimilare. Scostamento rispetto al prezzo medio Italia: analisi cartografica	33
Tabella con costo medio valutato per confezione, DDD, unità posologica (gen-mag 2025)	34
Tabella con costo medio valutato per confezione, DDD, unità posologica (mag 2025)	35
ETANERCEPT	36
Grafico variabilità regionale nell'incidenza del biosimilare nel periodo gen-mag 2025	36
Grafico variabilità regionale nell'incidenza del biosimilare nel mese di mag-2025	37
Tabella con indicatori di sintesi	38
Tabella con scostamento rispetto al prezzo medio Italia	39
Biosimilare. Scostamento rispetto al prezzo medio Italia: analisi cartografica	40
Originator. Scostamento rispetto al prezzo medio Italia: analisi cartografica	40
Originator+Biosimilare. Scostamento rispetto al prezzo medio Italia: analisi cartografica	40
Tabella con costo medio valutato per confezione, DDD, unità posologica (gen-mag 2025)	41
Tabella con costo medio valutato per confezione, DDD, unità posologica (mag 2025)	42
FILGRASTIM	43
Grafico variabilità regionale nell'incidenza del biosimilare nel periodo gen-mag 2025	43
Grafico variabilità regionale nell'incidenza del biosimilare nel mese di mag-2025	44
Tabella con indicatori di sintesi	45
Tabella con scostamento rispetto al prezzo medio Italia	46
Biosimilare. Scostamento rispetto al prezzo medio Italia: analisi cartografica	47
Originator. Scostamento rispetto al prezzo medio Italia: analisi cartografica	47
Originator+Biosimilare. Scostamento rispetto al prezzo medio Italia: analisi cartografica	47
Tabella con costo medio valutato per confezione, DDD, unità posologica (gen-mag 2025)	48
Tabella con costo medio valutato per confezione, DDD, unità posologica (mag 2025)	49

FOLLITROPINE	50
Grafico variabilità regionale nell'incidenza del biosimilare nel periodo gen-mag 2025	50
Grafico variabilità regionale nell'incidenza del biosimilare nel mese di mag-2025	51
Tabella con indicatori di sintesi	52
Tabella con scostamento rispetto al prezzo medio Italia	53
Biosimilare. Scostamento rispetto al prezzo medio Italia: analisi cartografica	54
Originator. Scostamento rispetto al prezzo medio Italia: analisi cartografica	54
Originator+Biosimilare. Scostamento rispetto al prezzo medio Italia: analisi cartografica	54
Tabella con costo medio valutato per confezione, DDD, unità posologica (gen-mag 2025)	55
Tabella con costo medio valutato per confezione, DDD, unità posologica (mag 2025)	56
INFLIXIMAB (ev)	57
Grafico variabilità regionale nell'incidenza del biosimilare nel periodo gen-mag 2025	57
Grafico variabilità regionale nell'incidenza del biosimilare nel mese di mag-2025	58
Tabella con indicatori di sintesi	59
Tabella con scostamento rispetto al prezzo medio Italia	60
Biosimilare. Scostamento rispetto al prezzo medio Italia: analisi cartografica	61
Originator. Scostamento rispetto al prezzo medio Italia: analisi cartografica	61
Originator+Biosimilare. Scostamento rispetto al prezzo medio Italia: analisi cartografica	61
Tabella con costo medio valutato per confezione, DDD, unità posologica (gen-mag 2025)	62
Tabella con costo medio valutato per confezione, DDD, unità posologica (mag 2025)	63
INFLIXIMAB (sc)	64
Grafico variabilità regionale nell'incidenza del biosimilare nel periodo gen-mag 2025	64
Grafico variabilità regionale nell'incidenza del biosimilare nel mese di mag-2025	65
Tabella con indicatori di sintesi	66
Tabella con scostamento rispetto al prezzo medio Italia	67
Biosimilare. Scostamento rispetto al prezzo medio Italia: analisi cartografica	68
Originator. Scostamento rispetto al prezzo medio Italia: analisi cartografica	68
Originator+Biosimilare. Scostamento rispetto al prezzo medio Italia: analisi cartografica	68
Tabella con costo medio valutato per confezione, DDD, unità posologica (gen-mag 2025)	69
Tabella con costo medio valutato per confezione, DDD, unità posologica (mag 2025)	70
INSULINE COMBinate (LONG/INTERMEDIATE CON FAST)	71
Grafico variabilità regionale nell'incidenza del biosimilare nel periodo gen-mag 2025	71
Grafico variabilità regionale nell'incidenza del biosimilare nel mese di mag-2025	72
Tabella con indicatori di sintesi	73
Tabella con scostamento rispetto al prezzo medio Italia	74
Biosimilare. Scostamento rispetto al prezzo medio Italia: analisi cartografica	75
Originator. Scostamento rispetto al prezzo medio Italia: analisi cartografica	75
Originator+Biosimilare. Scostamento rispetto al prezzo medio Italia: analisi cartografica	75
Tabella con costo medio valutato per confezione, DDD, unità posologica (gen-mag 2025)	76
Tabella con costo medio valutato per confezione, DDD, unità posologica (mag 2025)	77
INSULINE FAST ACTING	78
Grafico variabilità regionale nell'incidenza del biosimilare nel periodo gen-mag 2025	78
Grafico variabilità regionale nell'incidenza del biosimilare nel mese di mag-2025	79
Tabella con indicatori di sintesi	80
Tabella con scostamento rispetto al prezzo medio Italia	81
Biosimilare. Scostamento rispetto al prezzo medio Italia: analisi cartografica	82
Originator. Scostamento rispetto al prezzo medio Italia: analisi cartografica	82
Originator+Biosimilare. Scostamento rispetto al prezzo medio Italia: analisi cartografica	82
Tabella con costo medio valutato per confezione, DDD, unità posologica (gen-mag 2025)	83
Tabella con costo medio valutato per confezione, DDD, unità posologica (mag 2025)	84
INSULINE INTERMEDIATE ACTING	85
Grafico variabilità regionale nell'incidenza del biosimilare nel periodo gen-mag 2025	85
Grafico variabilità regionale nell'incidenza del biosimilare nel mese di mag-2025	86
Tabella con indicatori di sintesi	87
Tabella con scostamento rispetto al prezzo medio Italia	88
Biosimilare. Scostamento rispetto al prezzo medio Italia: analisi cartografica	89
Originator. Scostamento rispetto al prezzo medio Italia: analisi cartografica	89
Originator+Biosimilare. Scostamento rispetto al prezzo medio Italia: analisi cartografica	89
Tabella con costo medio valutato per confezione, DDD, unità posologica (gen-mag 2025)	90
Tabella con costo medio valutato per confezione, DDD, unità posologica (mag 2025)	91
INSULINE LONG ACTING	92
Grafico variabilità regionale nell'incidenza del biosimilare nel periodo gen-mag 2025	92
Grafico variabilità regionale nell'incidenza del biosimilare nel mese di mag-2025	93
Tabella con indicatori di sintesi	94
Tabella con scostamento rispetto al prezzo medio Italia	95
Biosimilare. Scostamento rispetto al prezzo medio Italia: analisi cartografica	96
Originator. Scostamento rispetto al prezzo medio Italia: analisi cartografica	96
Originator+Biosimilare. Scostamento rispetto al prezzo medio Italia: analisi cartografica	96
Tabella con costo medio valutato per confezione, DDD, unità posologica (gen-mag 2025)	97
Tabella con costo medio valutato per confezione, DDD, unità posologica (mag 2025)	98

NATALIZUMAB	99
Grafico variabilità regionale nell'incidenza del biosimilare nel periodo gen-mag 2025	99
Grafico variabilità regionale nell'incidenza del biosimilare nel mese di mag-2025	100
Tabella con indicatori di sintesi	101
Tabella con scostamento rispetto al prezzo medio Italia	102
Biosimilare. Scostamento rispetto al prezzo medio Italia: analisi cartografica	103
Originator. Scostamento rispetto al prezzo medio Italia: analisi cartografica	103
Originator+Biosimilare. Scostamento rispetto al prezzo medio Italia: analisi cartografica	103
Tabella con costo medio valutato per confezione, DDD, unità posologica (gen-mag 2025)	104
Tabella con costo medio valutato per confezione, DDD, unità posologica (mag 2025)	105
PEGFILGRASTIM	106
Grafico variabilità regionale nell'incidenza del biosimilare nel periodo gen-mag 2025	106
Grafico variabilità regionale nell'incidenza del biosimilare nel mese di mag-2025	107
Tabella con indicatori di sintesi	108
Tabella con scostamento rispetto al prezzo medio Italia	109
Biosimilare. Scostamento rispetto al prezzo medio Italia: analisi cartografica	110
Originator. Scostamento rispetto al prezzo medio Italia: analisi cartografica	110
Originator+Biosimilare. Scostamento rispetto al prezzo medio Italia: analisi cartografica	110
Tabella con costo medio valutato per confezione, DDD, unità posologica (gen-mag 2025)	111
Tabella con costo medio valutato per confezione, DDD, unità posologica (mag 2025)	112
RANIBIZUMAB	113
Grafico variabilità regionale nell'incidenza del biosimilare nel periodo gen-mag 2025	113
Grafico variabilità regionale nell'incidenza del biosimilare nel mese di mag-2025	114
Tabella con indicatori di sintesi	115
Tabella con scostamento rispetto al prezzo medio Italia	116
Biosimilare. Scostamento rispetto al prezzo medio Italia: analisi cartografica	117
Originator. Scostamento rispetto al prezzo medio Italia: analisi cartografica	117
Originator+Biosimilare. Scostamento rispetto al prezzo medio Italia: analisi cartografica	117
Tabella con costo medio valutato per confezione, DDD, unità posologica (gen-mag 2025)	118
Tabella con costo medio valutato per confezione, DDD, unità posologica (mag 2025)	119
RITUXIMAB (ev)	120
Grafico variabilità regionale nell'incidenza del biosimilare nel periodo gen-mag 2025	120
Grafico variabilità regionale nell'incidenza del biosimilare nel mese di mag-2025	121
Tabella con indicatori di sintesi	122
Tabella con scostamento rispetto al prezzo medio Italia	123
Biosimilare. Scostamento rispetto al prezzo medio Italia: analisi cartografica	124
Originator. Scostamento rispetto al prezzo medio Italia: analisi cartografica	124
Originator+Biosimilare. Scostamento rispetto al prezzo medio Italia: analisi cartografica	124
Tabella con costo medio valutato per confezione, DDD, unità posologica (gen-mag 2025)	125
Tabella con costo medio valutato per confezione, DDD, unità posologica (mag 2025)	126
RITUXIMAB (sc)	127
Grafico variabilità regionale nell'incidenza del biosimilare nel periodo gen-mag 2025	127
Grafico variabilità regionale nell'incidenza del biosimilare nel mese di mag-2025	128
Tabella con indicatori di sintesi	129
Tabella con scostamento rispetto al prezzo medio Italia	130
Biosimilare. Scostamento rispetto al prezzo medio Italia: analisi cartografica	131
Originator. Scostamento rispetto al prezzo medio Italia: analisi cartografica	131
Originator+Biosimilare. Scostamento rispetto al prezzo medio Italia: analisi cartografica	131
Tabella con costo medio valutato per confezione, DDD, unità posologica (gen-mag 2025)	132
Tabella con costo medio valutato per confezione, DDD, unità posologica (mag 2025)	133
SOMATROPINE	134
Grafico variabilità regionale nell'incidenza del biosimilare nel periodo gen-mag 2025	134
Grafico variabilità regionale nell'incidenza del biosimilare nel mese di mag-2025	135
Tabella con indicatori di sintesi	136
Tabella con scostamento rispetto al prezzo medio Italia	137
Biosimilare. Scostamento rispetto al prezzo medio Italia: analisi cartografica	138
Originator. Scostamento rispetto al prezzo medio Italia: analisi cartografica	138
Originator+Biosimilare. Scostamento rispetto al prezzo medio Italia: analisi cartografica	138
Tabella con costo medio valutato per confezione, DDD, unità posologica (gen-mag 2025)	139
Tabella con costo medio valutato per confezione, DDD, unità posologica (mag 2025)	140
TERIPARATIDE	141
Grafico variabilità regionale nell'incidenza del biosimilare nel periodo gen-mag 2025	141
Grafico variabilità regionale nell'incidenza del biosimilare nel mese di mag-2025	142
Tabella con indicatori di sintesi	143
Tabella con scostamento rispetto al prezzo medio Italia	144
Biosimilare. Scostamento rispetto al prezzo medio Italia: analisi cartografica	145
Originator. Scostamento rispetto al prezzo medio Italia: analisi cartografica	145
Originator+Biosimilare. Scostamento rispetto al prezzo medio Italia: analisi cartografica	145
Tabella con costo medio valutato per confezione, DDD, unità posologica (gen-mag 2025)	146
Tabella con costo medio valutato per confezione, DDD, unità posologica (mag 2025)	147

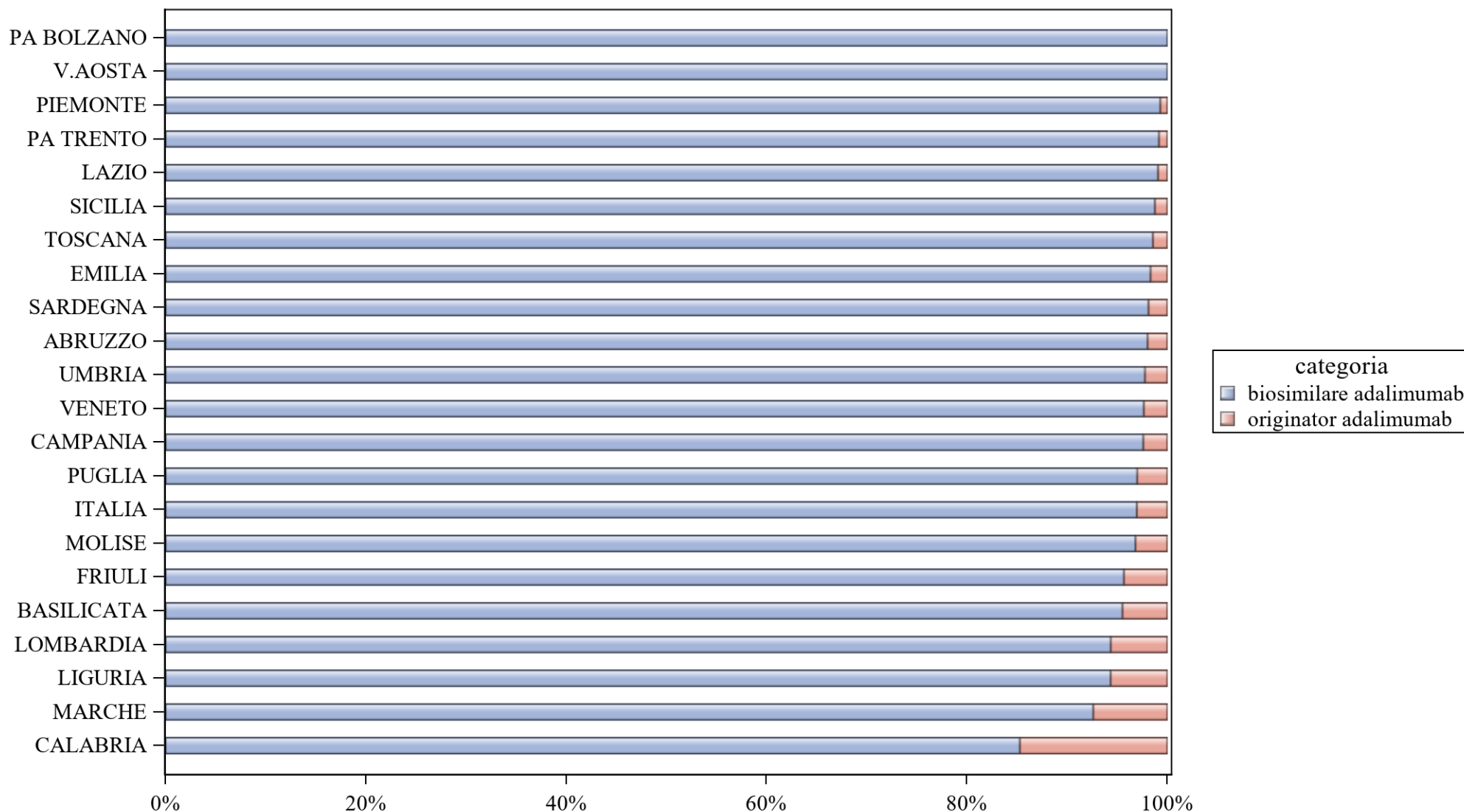
TOCILIZUMAB	148
Grafico variabilità regionale nell'incidenza del biosimilare nel periodo gen-mag 2025	148
Grafico variabilità regionale nell'incidenza del biosimilare nel mese di mag-2025	149
Tabella con indicatori di sintesi	150
Tabella con scostamento rispetto al prezzo medio Italia	151
Biosimilare. Scostamento rispetto al prezzo medio Italia: analisi cartografica	152
Originator. Scostamento rispetto al prezzo medio Italia: analisi cartografica	152
Originator+Biosimilare. Scostamento rispetto al prezzo medio Italia: analisi cartografica	152
Tabella con costo medio valutato per confezione, DDD, unità posologica (gen-mag 2025)	153
Tabella con costo medio valutato per confezione, DDD, unità posologica (mag 2025)	154
TRASTUZUMAB (ev)	155
Grafico variabilità regionale nell'incidenza del biosimilare nel periodo gen-mag 2025	155
Grafico variabilità regionale nell'incidenza del biosimilare nel mese di mag-2025	156
Tabella con indicatori di sintesi	157
Tabella con scostamento rispetto al prezzo medio Italia	158
Biosimilare. Scostamento rispetto al prezzo medio Italia: analisi cartografica	159
Originator. Scostamento rispetto al prezzo medio Italia: analisi cartografica	159
Originator+Biosimilare. Scostamento rispetto al prezzo medio Italia: analisi cartografica	159
Tabella con costo medio valutato per confezione, DDD, unità posologica (gen-mag 2025)	160
Tabella con costo medio valutato per confezione, DDD, unità posologica (mag 2025)	161
TRASTUZUMAB (sc)	162
Grafico variabilità regionale nell'incidenza del biosimilare nel periodo gen-mag 2025	162
Grafico variabilità regionale nell'incidenza del biosimilare nel mese di mag-2025	163
Tabella con indicatori di sintesi	164
Tabella con scostamento rispetto al prezzo medio Italia	165
Biosimilare. Scostamento rispetto al prezzo medio Italia: analisi cartografica	166
Originator. Scostamento rispetto al prezzo medio Italia: analisi cartografica	166
Originator+Biosimilare. Scostamento rispetto al prezzo medio Italia: analisi cartografica	166
Tabella con costo medio valutato per confezione, DDD, unità posologica (gen-mag 2025)	167
Tabella con costo medio valutato per confezione, DDD, unità posologica (mag 2025)	168
USTEKINUMAB	169
Grafico variabilità regionale nell'incidenza del biosimilare nel periodo gen-mag 2025	169
Grafico variabilità regionale nell'incidenza del biosimilare nel mese di mag-2025	170
Tabella con indicatori di sintesi	171
Tabella con scostamento rispetto al prezzo medio Italia	172
Biosimilare. Scostamento rispetto al prezzo medio Italia: analisi cartografica	173
Originator. Scostamento rispetto al prezzo medio Italia: analisi cartografica	173
Originator+Biosimilare. Scostamento rispetto al prezzo medio Italia: analisi cartografica	173
Tabella con costo medio valutato per confezione, DDD, unità posologica (gen-mag 2025)	174
Tabella con costo medio valutato per confezione, DDD, unità posologica (mag 2025)	175

ADALIMUMAB - Variabilità regionale nell'incidenza (%) del consumo (confezioni) dei farmaci biosimilari (cumulato gen- mag 2025)



Elaborazione AIFA - Ufficio Monitoraggio della Spesa Farmaceutica e Rapporti con le Regioni

ADALIMUMAB - Variabilità regionale nell'incidenza (%) del consumo (confezioni) dei farmaci biosimilari (mag 2025)



Elaborazione AIFA - Ufficio Monitoraggio della Spesa Farmaceutica e Rapporti con le Regioni



ADALIMUMAB - Tabella di sintesi dell'incidenza (%) regionale nel consumo (confezioni) di farmaci biosimilari ed analisi del prezzo medio

Regione	Biosimilare: inc. % nel periodo gen-mag 2025	Biosimilare: inc. % a mag 2025	Biosimilare: prezzo medio per confezione nel periodo gen-mag 2025	Biosimilare: prezzo medio per confezione a mag 2025	Originator: prezzo medio per confezione nel periodo gen-mag 2025	Originator: prezzo medio per confezione a mag 2025	Prezzo medio della molecola (originator + biosimilare) per il periodo gen-mag 2025	Prezzo medio molecola (originator + biosimilare) a mag 2025	Stima del potenziale risparmio per il periodo gen-mag 2025
V.AOSTA	100%	100%	€37,99	€36,65	€0,00	€0,00	€37,99	€36,65	€ 0
PA TRENTO	99,8%	99,2%	€90,53	€88,96	€418,00	€418,00	€91,18	€91,74	€ 36.560
PA BOLZANO	99,5%	100%	€125,87	€132,67	€524,33	€0,00	€127,68	€132,67	€ 144.216
PIEMONTE	99,4%	99,3%	€63,34	€66,26	€352,00	€352,00	€64,97	€68,30	€ 0
SICILIA	99,2%	98,8%	€58,20	€63,07	€350,47	€352,00	€60,68	€66,68	€ 0
LAZIO	99,1%	99,1%	€72,23	€70,26	€296,69	€292,17	€74,35	€72,34	€ 35.401
TOSCANA	98,5%	98,6%	€55,40	€54,93	€559,06	€556,32	€62,82	€62,18	€ 0
MOLISE	98,4%	96,8%	€47,88	€53,29	€462,00	€462,00	€54,35	€66,33	€ 0
EMILIA	98,3%	98,3%	€49,48	€52,42	€570,45	€572,00	€58,44	€61,18	€ 0
UMBRIA	98,2%	97,8%	€57,30	€60,15	€572,00	€572,00	€66,60	€71,64	€ 0
ABRUZZO	98%	98%	€53,57	€48,45	€416,01	€418,00	€60,87	€55,76	€ 0
VENETO	98%	97,6%	€59,49	€59,35	€350,50	€349,49	€65,45	€66,18	€ 0
SARDEGNA	97,7%	98,1%	€76,65	€76,85	€352,00	€352,00	€83,08	€82,05	€ 103.622
PUGLIA	97%	97%	€62,46	€63,59	€409,86	€418,00	€72,89	€74,29	€ 0
ITALIA	97%	96,9%	€62,08	€63,12	€427,79	€416,34	€73,16	€73,91	€ 2.097.491
CAMPANIA	96,4%	97,6%	€55,84	€55,63	€464,69	€470,65	€70,43	€65,63	€ 0
LIGURIA	95,4%	94,3%	€58,94	€61,79	€419,41	€421,38	€75,57	€82,18	€ 18.344
FRIULI	95%	95,7%	€104,73	€105,49	€433,61	€433,23	€121,05	€119,72	€ 299.154
BASILICATA	94,7%	95,5%	€59,39	€59,37	€572,00	€572,00	€86,48	€82,38	€ 43.346
LOMBARDIA	94,2%	94,3%	€60,91	€56,17	€319,42	€317,49	€76,01	€70,95	€ 139.515
MARCHE	93,7%	92,6%	€94,46	€116,49	€323,60	€330,00	€108,97	€132,29	€ 204.117
CALABRIA	84,8%	85,3%	€79,63	€78,17	€561,63	€566,23	€152,98	€150,05	€ 1.073.216




ADALIMUMAB - Scostamento assoluto rispetto al prezzo medio Italia

Regione	Biosimilare: scostamento Vs prezzo medio Italia (gen-mag 2025)	Biosimilare: scostamento Vs prezzo medio Italia (mag 2025)	Originator: scostamento Vs prezzo medio Italia (gen-mag 2025)	Originator: scostamento Vs prezzo medio Italia (mag 2025)	Molecola (originator + biosimilare): scostamento Vs prezzo medio Italia (gen-mag 2025)	Molecola (originator + biosimilare): scostamento Vs prezzo medio Italia (mag 2025)
V.AOSTA	€-24,09	€-26,47	€-427,79	€-416,34	€-35,17	€-37,26
PA TRENTO	€28,45	€25,84	€-9,79	€1,66	€18,02	€17,83
PA BOLZANO	€63,79	€69,55	€96,54	€-416,34	€54,52	€58,77
PIEMONTE	€1,26	€3,15	€-75,79	€-64,34	€-8,19	€-5,61
SICILIA	€-3,88	€-0,05	€-77,32	€-64,34	€-12,48	€-7,23
LAZIO	€10,15	€7,14	€-131,10	€-124,18	€1,20	€-1,56
TOSCANA	€-6,68	€-8,19	€131,27	€139,98	€-10,33	€-11,72
MOLISE	€-14,20	€-9,83	€34,21	€45,66	€-18,81	€-7,58
EMILIA	€-12,61	€-10,70	€142,66	€155,66	€-14,72	€-12,72
UMBRIA	€-4,78	€-2,97	€144,21	€155,66	€-6,56	€-2,27
ABRUZZO	€-8,51	€-14,67	€-11,78	€1,66	€-12,29	€-18,14
VENETO	€-2,59	€-3,77	€-77,29	€-66,86	€-7,71	€-7,73
SARDEGNA	€14,56	€13,74	€-75,79	€-64,34	€9,92	€8,14
PUGLIA	€0,38	€0,47	€-17,93	€1,66	€-0,27	€0,38
ITALIA	€0,00	€0,00	€0,00	€0,00	€0,00	€0,00
CAMPANIA	€-6,25	€-7,49	€36,90	€54,31	€-2,73	€-8,28
LIGURIA	€-3,14	€-1,33	€-8,38	€5,04	€2,41	€8,27
FRIULI	€42,64	€42,37	€5,82	€16,89	€47,89	€45,82
BASILICATA	€-2,70	€-3,75	€144,21	€155,66	€13,32	€8,47
LOMBARDIA	€-1,17	€-6,95	€-108,37	€-98,85	€2,85	€-2,96
MARCHE	€32,38	€53,37	€-104,19	€-86,34	€35,82	€58,38
CALABRIA	€17,55	€15,05	€133,84	€149,88	€79,82	€76,14

ADALIMUMAB - BIOSIMILARE

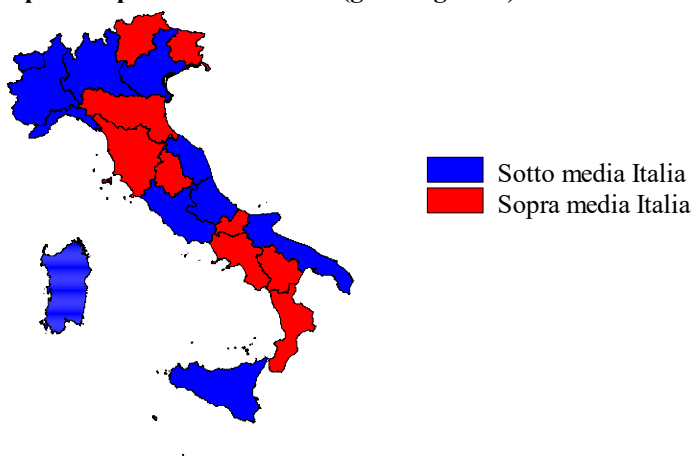
Scostamento rispetto al prezzo medio Italia (gen-mag 2025)



Fonte: AIFA

ADALIMUMAB - ORIGINATOR


Scostamento rispetto al prezzo medio Italia (gen-mag 2025)



Fonte: AIFA

ADALIMUMAB - ORIGINATOR+BIOSIMILARE

Scostamento rispetto al prezzo medio Italia (gen-mag 2025)



Fonte: AIFA



ADALIMUMAB - Costo medio valutato per confezione, DDD, unità posologica (gen-mag 2025)

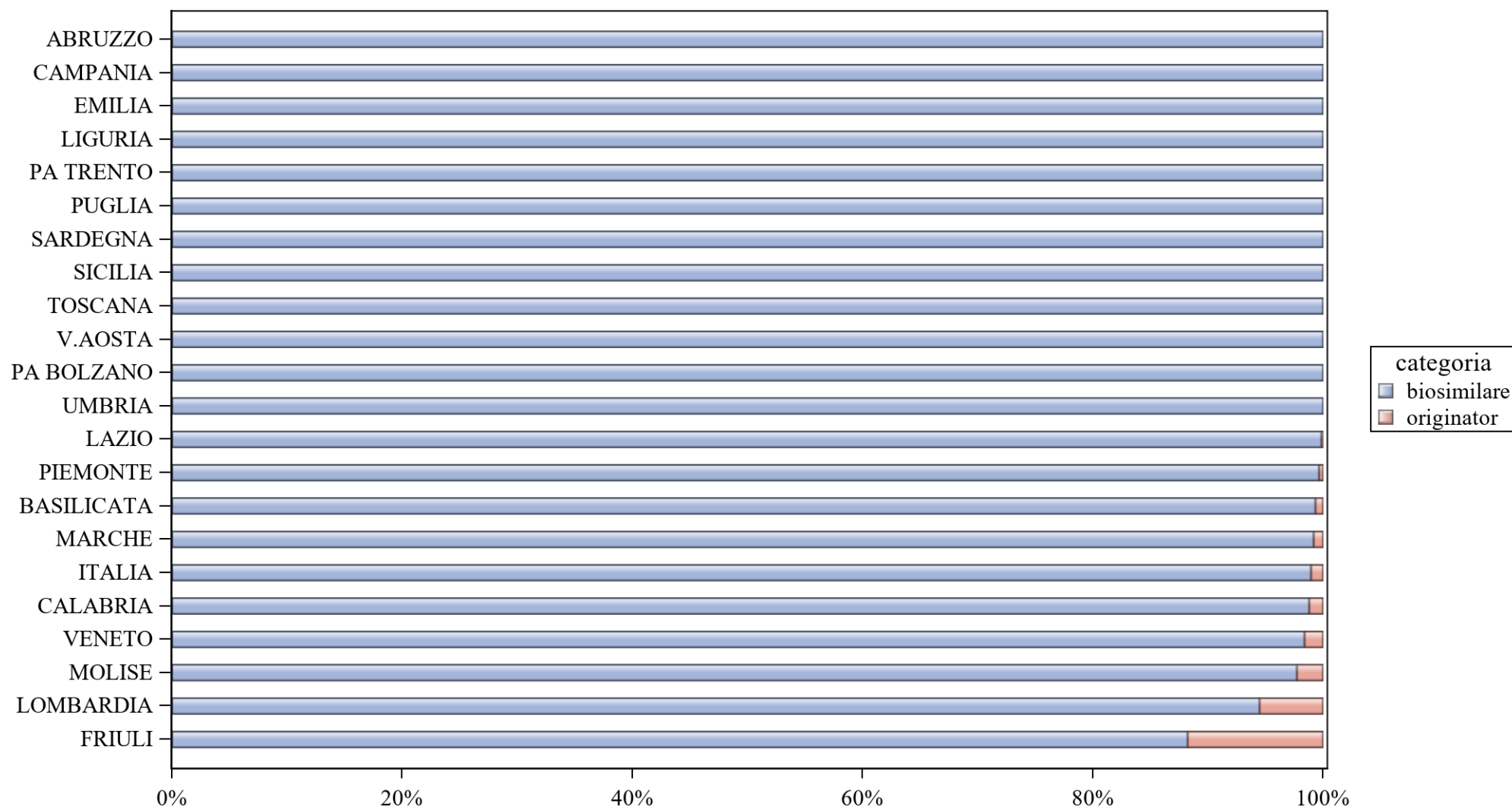
Regione	Biosimilare: prezzo medio per confezione valutato sul periodo gen-mag 2025	Biosimilare: costo medio per DDD valutato sul periodo gen-mag 2025	Biosimilare: costo medio per unità posologica valutato sul periodo gen-mag 2025	Originator: prezzo medio per confezione valutato sul periodo gen-mag 2025	Originator: costo medio per DDD valutato sul periodo gen-mag 2025	Originator: costo medio per unità posologica valutato sul periodo gen-mag 2025	Originator+biosimilare: prezzo medio per confezione valutato sul periodo gen-mag 2025	Originator+biosimilare: costo medio per DDD valutato sul periodo gen-mag 2025	Originator+biosimilare: costo medio per unità posologica valutato sul periodo gen-mag 2025
ABRUZZO	€53,57	€2,75	€38,07	€416,01	€15,15	€226,91	€60,87	€3,09	€42,99
BASILICATA	€59,39	€2,53	€34,64	€572,00	€20,74	€286,00	€86,48	€3,66	€50,00
CALABRIA	€79,63	€2,89	€40,16	€561,63	€20,41	€285,85	€152,98	€5,55	€77,25
CAMPANIA	€55,84	€2,20	€30,17	€464,69	€17,00	€243,68	€70,43	€2,76	€38,01
EMILIA	€49,48	€2,25	€31,01	€570,45	€20,71	€285,23	€58,44	€2,65	€36,47
FRIULI	€104,73	€2,40	€33,15	€433,61	€15,90	€221,82	€121,05	€2,83	€39,05
ITALIA	€62,08	€2,43	€33,54	€427,79	€15,68	€219,07	€73,16	€2,86	€39,46
LAZIO	€72,23	€2,55	€35,27	€296,69	€10,76	€159,76	€74,35	€2,62	€36,34
LIGURIA	€58,94	€2,67	€36,71	€419,41	€15,31	€212,74	€75,57	€3,38	€46,58
LOMBARDIA	€60,91	€2,70	€37,33	€319,42	€11,84	€161,12	€76,01	€3,33	€46,01
MARCHE	€94,46	€2,59	€35,73	€323,60	€11,96	€166,17	€108,97	€3,03	€41,92
MOLISE	€47,88	€2,43	€34,55	€462,00	€16,75	€231,00	€54,35	€2,75	€38,94
PA BOLZANO	€125,87	€2,67	€36,68	€524,33	€20,74	€262,17	€127,68	€2,72	€37,28
PA TRENTO	€90,53	€2,19	€29,98	€418,00	€15,15	€209,00	€91,18	€2,21	€30,22
PIEMONTE	€63,34	€2,20	€30,34	€352,00	€12,76	€176,00	€64,97	€2,26	€31,13
PUGLIA	€62,46	€2,56	€35,90	€409,86	€15,15	€225,07	€72,89	€2,98	€41,83
SARDEGNA	€76,65	€2,94	€40,50	€352,00	€12,76	€176,00	€83,08	€3,18	€43,84
SICILIA	€58,20	€2,32	€32,10	€350,47	€12,76	€175,23	€60,68	€2,42	€33,44
TOSCANA	€55,40	€2,01	€27,70	€559,06	€20,73	€279,53	€62,82	€2,28	€31,41
UMBRIA	€57,30	€2,64	€36,25	€572,00	€20,74	€286,00	€66,60	€3,05	€41,93
V.AOSTA	€37,99	€2,26	€31,13	.	.	.	€37,99	€2,26	€31,13
VENETO	€59,49	€2,36	€32,52	€350,50	€12,76	€176,76	€65,45	€2,60	€35,72



ADALIMUMAB - Costo medio valutato per confezione, DDD, unità posologica (mag 2025)

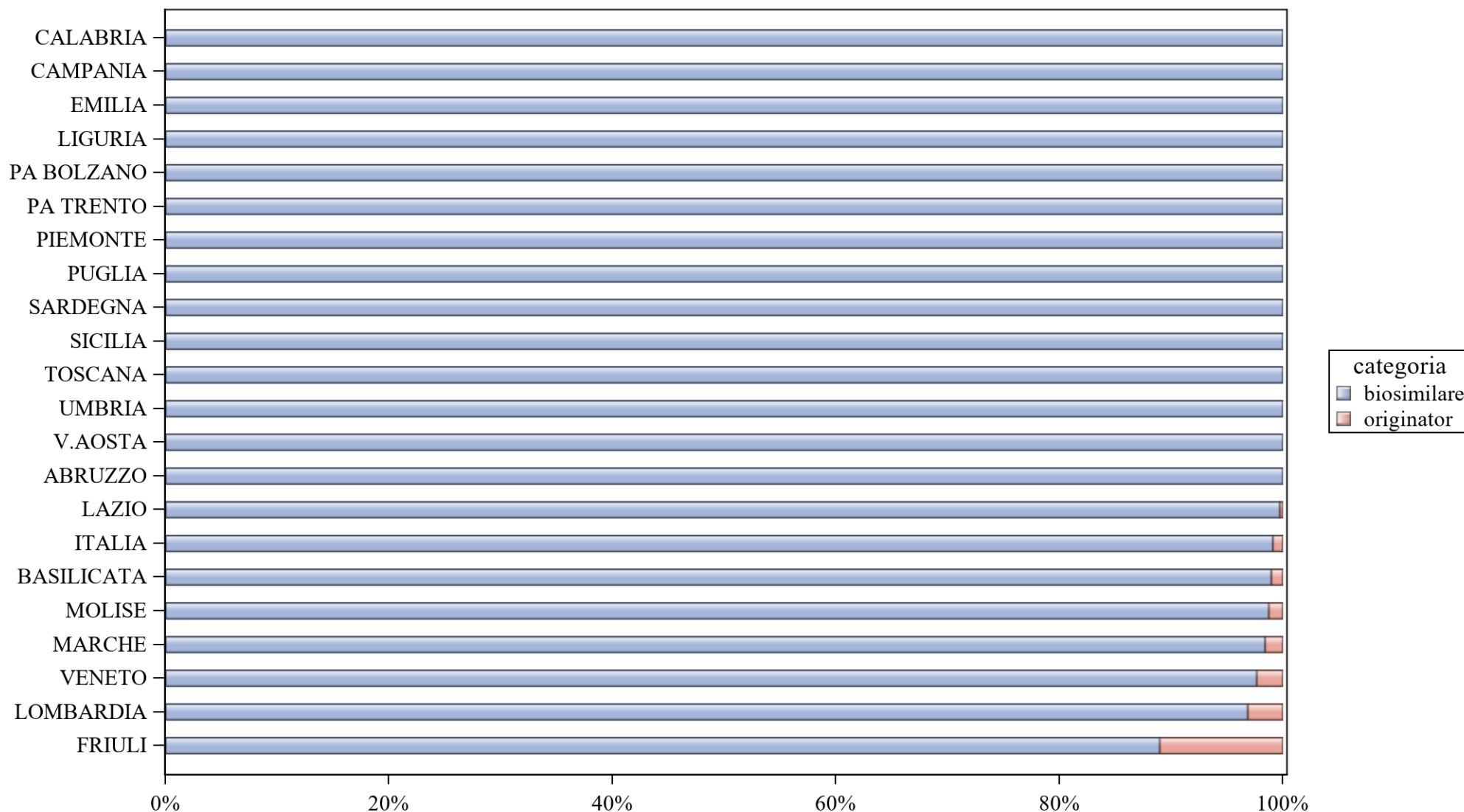
Regione	Biosimilare: prezzo medio per confezione valutato nel mese di mag 2025	Biosimilare: costo medio per DDD valutato nel mese di mag 2025	Biosimilare: costo medio per unità posologica valutato nel mese di mag 2025	Originator: prezzo medio per confezione valutato nel mese di mag 2025	Originator: costo medio per DDD valutato nel mese di mag 2025	Originator: costo medio per unità posologica valutato nel mese di mag 2025	Originator+biosimilare: prezzo medio per confezione valutato nel mese di mag 2025	Originator+biosimilare: costo medio per DDD valutato nel mese di mag 2025	Originator+biosimilare: costo medio per unità posologica valutato nel mese di mag 2025
ABRUZZO	€48,45	€2,59	€36,43	€418,00	€15,15	€220,30	€55,76	€2,96	€41,58
BASILICATA	€59,37	€2,62	€35,98	€572,00	€20,74	€286,00	€82,38	€3,60	€49,45
CALABRIA	€78,17	€2,84	€39,48	€566,23	€20,61	€284,75	€150,05	€5,45	€75,73
CAMPANIA	€55,63	€2,22	€30,33	€470,65	€17,18	€262,48	€65,63	€2,61	€35,80
EMILIA	€52,42	€2,23	€30,54	€572,00	€20,74	€286,00	€61,18	€2,59	€35,55
FRIULI	€105,49	€2,35	€32,31	€433,23	€15,70	€216,62	€119,72	€2,71	€37,30
ITALIA	€63,12	€2,40	€33,11	€416,34	€15,29	€212,60	€73,91	€2,80	€38,74
LAZIO	€70,26	€2,53	€35,07	€292,17	€10,59	€162,31	€72,34	€2,60	€36,14
LIGURIA	€61,79	€2,79	€38,32	€421,38	€15,28	€215,43	€82,18	€3,66	€50,36
LOMBARDIA	€56,17	€2,56	€35,52	€317,49	€11,96	€158,75	€70,95	€3,20	€44,20
MARCHE	€116,49	€2,53	€34,81	€330,00	€11,96	€172,97	€132,29	€2,96	€40,84
MOLISE	€53,29	€2,63	€37,98	€462,00	€16,75	€231,00	€66,33	€3,24	€46,65
PA BOLZANO	€132,67	€2,63	€36,02	€0,00	€0,00	€0,00	€132,67	€2,63	€36,02
PA TRENTO	€88,96	€2,20	€29,84	€418,00	€15,15	€209,00	€91,74	€2,27	€30,86
PIEMONTE	€66,26	€2,19	€30,18	€352,00	€12,76	€176,00	€68,30	€2,26	€31,13
PUGLIA	€63,59	€2,55	€35,78	€418,00	€15,15	€225,27	€74,29	€2,97	€41,75
SARDEGNA	€76,85	€2,92	€40,24	€352,00	€12,76	€176,00	€82,05	€3,12	€42,92
SICILIA	€63,07	€2,25	€31,12	€352,00	€12,76	€176,00	€66,68	€2,38	€32,90
TOSCANA	€54,93	€2,00	€27,46	€556,32	€20,74	€278,16	€62,18	€2,26	€31,09
UMBRIA	€60,15	€2,61	€36,05	€572,00	€20,74	€286,00	€71,64	€3,10	€42,75
V.AOSTA	€36,65	€2,24	€30,92	.	.	.	€36,65	€2,24	€30,92
VENETO	€59,35	€2,35	€32,27	€349,49	€12,76	€177,28	€66,18	€2,61	€35,92

BEVACIZUMAB - Variabilità regionale nell'incidenza (%) del consumo (confezioni) dei farmaci biosimilari (cumulato gen-mag 2025)



Elaborazione AIFA - Ufficio Monitoraggio della Spesa Farmaceutica e Rapporti con le Regioni

BEVACIZUMAB - Variabilità regionale nell'incidenza (%) del consumo (confezioni) dei farmaci biosimilari (mag 2025)



Elaborazione AIFA - Ufficio Monitoraggio della Spesa Farmaceutica e Rapporti con le Regioni



BEVACIZUMAB - Tabella di sintesi dell'incidenza (%) regionale nel consumo (confezioni) di farmaci biosimilari ed analisi del prezzo medio

Regione	Biosimilare: inc. % nel periodo gen-mag 2025	Biosimilare: inc. % a mag 2025	Biosimilare: prezzo medio per confezione nel periodo gen-mag 2025	Biosimilare: prezzo medio per confezione a mag 2025	Originator: prezzo medio per confezione nel periodo gen-mag 2025	Originator: prezzo medio per confezione a mag 2025	Prezzo medio della molecola (originator + biosimilare) per il periodo gen-mag 2025	Prezzo medio molecola (originator + biosimilare) a mag 2025	Stima del potenziale risparmio per il periodo gen-mag 2025
CAMPANIA	100%	100%	€89,58	€97,44	€0,00	€0,00	€89,58	€97,44	€ 0
ABRUZZO	100%	100%	€97,46	€99,02	€0,00	€0,00	€97,46	€99,02	€ 0
LIGURIA	100%	100%	€88,09	€86,35	€0,00	€0,00	€88,09	€86,35	€ 0
PUGLIA	100%	100%	€104,66	€114,98	€0,00	€0,00	€104,66	€114,98	€ 48.125
UMBRIA	100%	100%	€105,58	€113,13	€0,00	€0,00	€105,58	€113,13	€ 9.862
SICILIA	100%	100%	€89,58	€92,61	€0,00	€0,00	€89,58	€92,61	€ 0
EMILIA	100%	100%	€77,01	€70,03	€0,00	€0,00	€77,01	€70,03	€ 0
V.AOSTA	100%	100%	€63,12	€67,88	€0,00	€0,00	€63,12	€67,88	€ 0
PA TRENTO	100%	100%	€63,41	€24,64	€0,00	€0,00	€63,41	€24,64	€ 0
SARDEGNA	100%	100%	€69,65	€57,40	€0,00	€0,00	€69,65	€57,40	€ 0
PA BOLZANO	100%	100%	€96,90	€95,82	€0,00	€0,00	€96,90	€95,82	€ 0
TOSCANA	100%	100%	€98,92	€102,82	€0,00	€0,00	€98,92	€102,82	€ 8.110
LAZIO	99,9%	99,7%	€92,98	€94,37	€551,71	€551,71	€93,61	€95,60	€ 0
PIEMONTE	99,7%	100%	€80,04	€85,44	€882,96	€0,00	€82,81	€85,44	€ 0
BASILICATA	99,3%	99%	€98,20	€104,22	€220,46	€220,46	€99,01	€105,42	€ 1.191
MARCHE	99,2%	98,4%	€109,77	€113,45	€220,46	€220,46	€110,68	€115,15	€ 38.560
ITALIA	99%	99,1%	€95,05	€100,24	€378,71	€260,21	€98,02	€101,67	€ 730.932
CALABRIA	98,8%	100%	€79,65	€78,95	€551,71	€0,00	€85,36	€78,95	€ 0
VENETO	98,4%	97,7%	€131,75	€172,73	€274,91	€263,67	€134,06	€174,85	€ 325.997
MOLISE	97,7%	98,7%	€55,58	€37,33	€441,29	€220,46	€64,34	€39,63	€ 0
LOMBARDIA	94,5%	96,9%	€102,34	€101,99	€399,49	€259,43	€118,74	€106,93	€ 273.639
FRIULI	88,2%	89%	€109,98	€95,23	€220,46	€220,46	€122,97	€109,03	€ 25.449




BEVACIZUMAB - Scostamento assoluto rispetto al prezzo medio Italia

Regione	Biosimilare: scostamento Vs prezzo medio Italia (gen-mag 2025)	Biosimilare: scostamento Vs prezzo medio Italia (mag 2025)	Originator: scostamento Vs prezzo medio Italia (gen-mag 2025)	Originator: scostamento Vs prezzo medio Italia (mag 2025)	Molecola (originator + biosimilare): scostamento Vs prezzo medio Italia (gen-mag 2025)	Molecola (originator + biosimilare): scostamento Vs prezzo medio Italia (mag 2025)
CAMPANIA	€-5,47	€-2,79	€-378,71	€-260,21	€-8,44	€-4,22
ABRUZZO	€2,41	€-1,22	€-378,71	€-260,21	€-0,57	€-2,65
LIGURIA	€-6,96	€-13,89	€-378,71	€-260,21	€-9,93	€-15,32
PUGLIA	€9,61	€14,74	€-378,71	€-260,21	€6,64	€13,32
UMBRIA	€10,53	€12,89	€-378,71	€-260,21	€7,56	€11,47
SICILIA	€-5,47	€-7,63	€-378,71	€-260,21	€-8,44	€-9,06
EMILIA	€-18,04	€-30,20	€-378,71	€-260,21	€-21,01	€-31,63
V.AOSTA	€-31,93	€-32,35	€-378,71	€-260,21	€-34,91	€-33,78
PA TRENTO	€-31,64	€-75,60	€-378,71	€-260,21	€-34,61	€-77,03
SARDEGNA	€-25,40	€-42,83	€-378,71	€-260,21	€-28,37	€-44,26
PA BOLZANO	€1,85	€-4,42	€-378,71	€-260,21	€-1,13	€-5,84
TOSCANA	€3,87	€2,58	€-378,71	€-260,21	€0,90	€1,15
LAZIO	€-2,07	€-5,87	€173,00	€291,50	€-4,41	€-6,06
PIEMONTE	€-15,01	€-14,80	€504,25	€-260,21	€-15,21	€-16,23
BASILICATA	€3,15	€3,98	€-158,24	€-39,75	€0,99	€3,75
MARCHE	€14,72	€13,21	€-158,24	€-39,75	€12,65	€13,48
ITALIA	€0,00	€0,00	€0,00	€0,00	€0,00	€0,00
CALABRIA	€-15,40	€-21,29	€173,00	€-260,21	€-12,67	€-22,72
VENETO	€36,70	€72,49	€-103,79	€3,46	€36,04	€73,18
MOLISE	€-39,47	€-62,91	€62,59	€-39,75	€-33,68	€-62,04
LOMBARDIA	€7,29	€1,75	€20,79	€-0,78	€20,71	€5,26
FRIULI	€14,93	€-5,01	€-158,24	€-39,75	€24,95	€7,36

BEVACIZUMAB - BIOSIMILARE

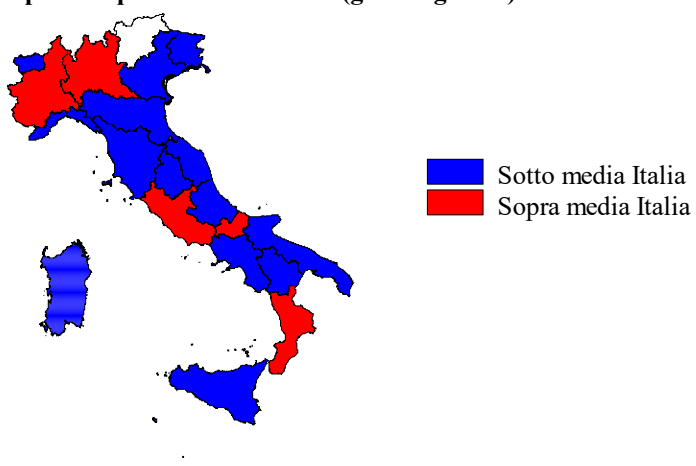
Scostamento rispetto al prezzo medio Italia (gen-mag 2025)



Fonte: AIFA

BEVACIZUMAB - ORIGINATOR


Scostamento rispetto al prezzo medio Italia (gen-mag 2025)



Fonte: AIFA

BEVACIZUMAB - ORIGINATOR+BIOSIMILARE

Scostamento rispetto al prezzo medio Italia (gen-mag 2025)



Fonte: AIFA



BEVACIZUMAB - Costo medio valutato per confezione, DDD, unità posologica (gen-mag 2025)

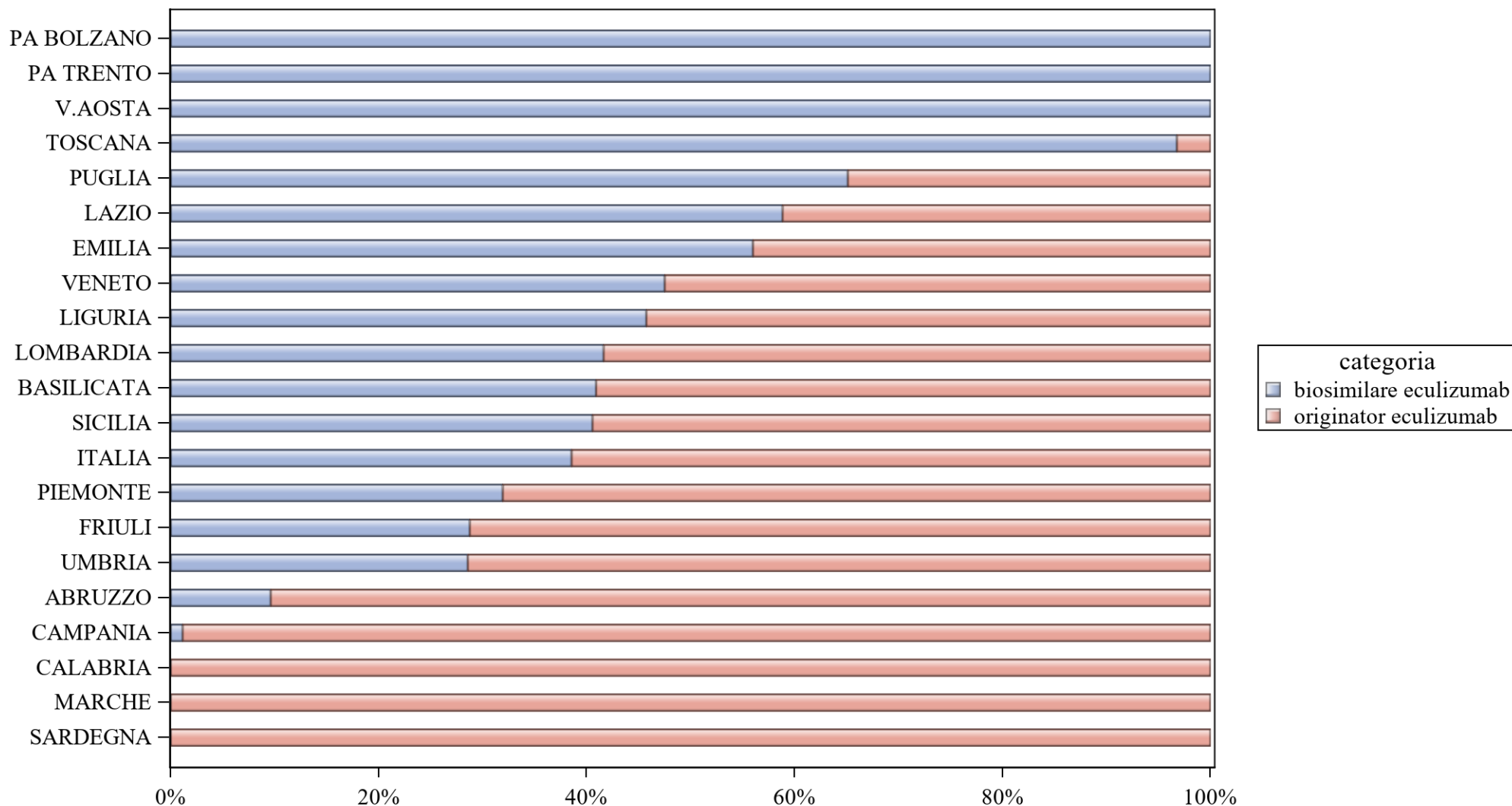
Regione	Biosimilare: prezzo medio per confezione valutato sul periodo gen-mag 2025	Biosimilare: costo medio per DDD valutato sul periodo gen-mag 2025	Biosimilare: costo medio per unità posologica valutato sul periodo gen-mag 2025	Originator: prezzo medio per confezione valutato sul periodo gen-mag 2025	Originator: costo medio per DDD valutato sul periodo gen-mag 2025	Originator: costo medio per unità posologica valutato sul periodo gen-mag 2025	Originator+biosimilare: prezzo medio per confezione valutato sul periodo gen-mag 2025	Originator+biosimilare: costo medio per DDD valutato sul periodo gen-mag 2025	Originator+biosimilare: costo medio per unità posologica valutato sul periodo gen-mag 2025
ABRUZZO	€97,46	€6,70	€6,70	.	.	.	€97,46	€6,70	€6,70
BASILICATA	€98,20	€9,26	€9,26	€220,46	€55,12	€55,12	€99,01	€9,38	€9,38
CALABRIA	€79,65	€7,52	€7,52	€551,71	€55,17	€55,17	€85,36	€8,06	€8,06
CAMPANIA	€89,58	€7,34	€7,34	.	.	.	€89,58	€7,34	€7,34
EMILIA	€77,01	€6,26	€6,26	.	.	.	€77,01	€6,26	€6,26
FRIULI	€109,98	€7,57	€7,57	€220,46	€55,12	€55,12	€122,97	€9,25	€9,25
ITALIA	€95,05	€7,71	€7,71	€378,71	€55,15	€55,15	€98,02	€7,99	€7,99
LAZIO	€92,98	€6,72	€6,72	€551,71	€55,17	€55,17	€93,61	€6,77	€6,77
LIGURIA	€88,09	€7,70	€7,70	.	.	.	€88,09	€7,70	€7,70
LOMBARDIA	€102,34	€8,45	€8,45	€399,49	€55,16	€55,16	€118,74	€10,02	€10,02
MARCHE	€109,77	€8,80	€8,80	€220,46	€55,12	€55,12	€110,68	€8,93	€8,93
MOLISE	€55,58	€7,92	€7,92	€441,29	€55,16	€55,16	€64,34	€9,14	€9,14
PA BOLZANO	€96,90	€7,70	€7,70	.	.	.	€96,90	€7,70	€7,70
PA TRENTO	€63,41	€7,57	€7,57	.	.	.	€63,41	€7,57	€7,57
PIEMONTE	€80,04	€6,06	€6,06	€882,96	€55,18	€55,18	€82,81	€6,27	€6,27
PUGLIA	€104,66	€9,36	€9,36	.	.	.	€104,66	€9,36	€9,36
SARDEGNA	€69,65	€6,18	€6,18	.	.	.	€69,65	€6,18	€6,18
SICILIA	€89,58	€7,56	€7,56	.	.	.	€89,58	€7,56	€7,56
TOSCANA	€98,92	€7,94	€7,94	.	.	.	€98,92	€7,94	€7,94
UMBRIA	€105,58	€7,84	€7,84	.	.	.	€105,58	€7,84	€7,84
V.AOSTA	€63,12	€6,06	€6,06	.	.	.	€63,12	€6,06	€6,06
VENETO	€131,75	€10,34	€10,34	€274,91	€55,13	€55,13	€134,06	€10,62	€10,62



BEVACIZUMAB - Costo medio valutato per confezione, DDD, unità posologica (mag 2025)

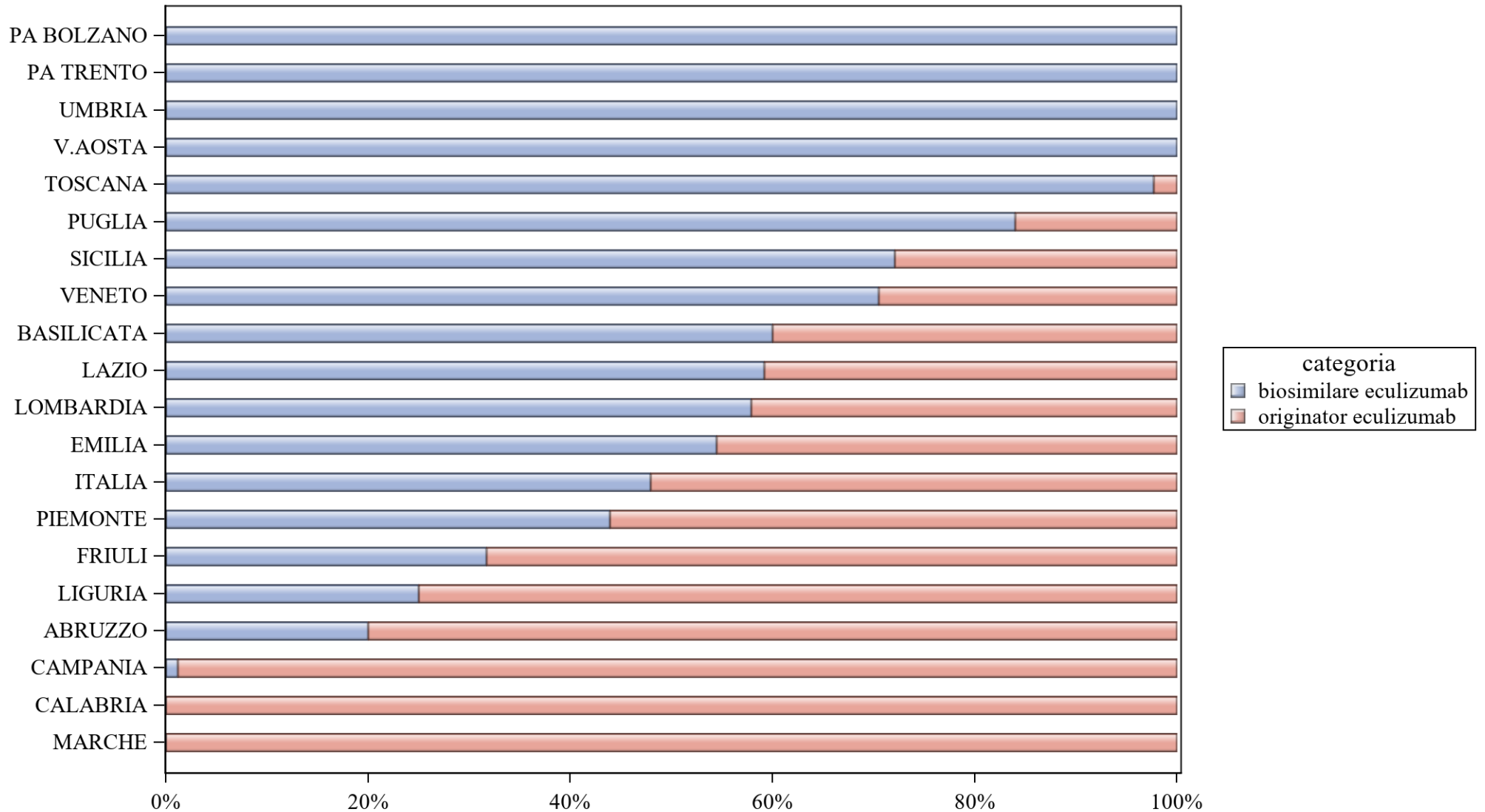
Regione	Biosimilare: prezzo medio per confezione valutato nel mese di mag 2025	Biosimilare: costo medio per DDD valutato nel mese di mag 2025	Biosimilare: costo medio per unità posologica valutato nel mese di mag 2025	Originator: prezzo medio per confezione valutato nel mese di mag 2025	Originator: costo medio per DDD valutato nel mese di mag 2025	Originator: costo medio per unità posologica valutato nel mese di mag 2025	Originator+biosimilare: prezzo medio per confezione valutato nel mese di mag 2025	Originator+biosimilare: costo medio per DDD valutato nel mese di mag 2025	Originator+biosimilare: costo medio per unità posologica valutato nel mese di mag 2025
ABRUZZO	€99,02	€6,70	€6,70	€0,00	€0,00	€0,00	€99,02	€6,70	€6,70
BASILICATA	€104,22	€9,26	€9,26	€220,46	€55,12	€55,12	€105,42	€9,43	€9,43
CALABRIA	€78,95	€6,49	€6,49	€0,00	€0,00	€0,00	€78,95	€6,49	€6,49
CAMPANIA	€97,44	€7,89	€7,89	€0,00	€0,00	€0,00	€97,44	€7,89	€7,89
EMILIA	€70,03	€6,09	€6,09	€0,00	€0,00	€0,00	€70,03	€6,09	€6,09
FRIULI	€95,23	€7,58	€7,58	€220,46	€55,12	€55,12	€109,03	€9,38	€9,38
ITALIA	€100,24	€8,06	€8,06	€260,21	€55,13	€55,13	€101,67	€8,22	€8,22
LAZIO	€94,37	€6,73	€6,73	€551,71	€55,17	€55,17	€95,60	€6,82	€6,82
LIGURIA	€86,35	€7,70	€7,70	.	.	.	€86,35	€7,70	€7,70
LOMBARDIA	€101,99	€8,63	€8,63	€259,43	€55,13	€55,13	€106,93	€9,22	€9,22
MARCHE	€113,45	€8,79	€8,79	€220,46	€55,12	€55,12	€115,15	€9,02	€9,02
MOLISE	€37,33	€6,76	€6,76	€220,46	€55,12	€55,12	€39,63	€7,20	€7,20
PA BOLZANO	€95,82	€7,70	€7,70	.	.	.	€95,82	€7,70	€7,70
PA TRENTO	€24,64	€6,16	€6,16	€0,00	€0,00	€0,00	€24,64	€6,16	€6,16
PIEMONTE	€85,44	€6,06	€6,06	€0,00	€0,00	€0,00	€85,44	€6,06	€6,06
PUGLIA	€114,98	€8,99	€8,99	€0,00	€0,00	€0,00	€114,98	€8,99	€8,99
SARDEGNA	€57,40	€6,18	€6,18	.	.	.	€57,40	€6,18	€6,18
SICILIA	€92,61	€7,56	€7,56	.	.	.	€92,61	€7,56	€7,56
TOSCANA	€102,82	€7,96	€7,96	€0,00	€0,00	€0,00	€102,82	€7,96	€7,96
UMBRIA	€113,13	€7,84	€7,84	.	.	.	€113,13	€7,84	€7,84
V.AOSTA	€67,88	€6,06	€6,06	.	.	.	€67,88	€6,06	€6,06
VENETO	€172,73	€12,43	€12,43	€263,67	€55,13	€55,13	€174,85	€12,78	€12,78

ECULIZUMAB - Variabilità regionale nell'incidenza (%) del consumo (confezioni) dei farmaci biosimilari (cumulato gen- mag 2025)



Elaborazione AIFA - Ufficio Monitoraggio della Spesa Farmaceutica e Rapporti con le Regioni

ECULIZUMAB - Variabilità regionale nell'incidenza (%) del consumo (confezioni) dei farmaci biosimilari (mag 2025)



Elaborazione AIFA - Ufficio Monitoraggio della Spesa Farmaceutica e Rapporti con le Regioni



ECULIZUMAB - Tabella di sintesi dell'incidenza (%) regionale nel consumo (confezioni) di farmaci biosimilari ed analisi del prezzo medio

Regione	Biosimilare: inc. % nel periodo gen-mag 2025	Biosimilare: inc. % a mag 2025	Biosimilare: prezzo medio per confezione nel periodo gen-mag 2025	Biosimilare: prezzo medio per confezione a mag 2025	Originator: prezzo medio per confezione nel periodo gen-mag 2025	Originator: prezzo medio per confezione a mag 2025	Prezzo medio della molecola (originator + biosimilare) per il periodo gen-mag 2025	Prezzo medio molecola (originator + biosimilare) a mag 2025	Stima del potenziale risparmio per il periodo gen-mag 2025
PA TRENTO	100%	100%	€1784,80	€1784,80	€0,00	€0,00	€1784,80	€1784,80	€ 0
PA BOLZANO	100%	100%	€1784,80	€1784,80	€0,00	€0,00	€1784,80	€1784,80	€ 0
V.AOSTA	100%	100%	€1538,90	€1538,90	€0,00	€0,00	€1538,90	€1538,90	€ 0
TOSCANA	96,8%	97,7%	€1269,32	€1284,00	€3372,19	€3372,19	€1337,32	€1332,00	€ 0
PUGLIA	65,1%	84%	€1989,24	€1989,24	€3330,98	€2867,39	€2457,18	€2129,75	€ 0
LAZIO	58,8%	59,2%	€1605,38	€1597,47	€3320,64	€3069,31	€2311,31	€2198,22	€ 0
EMILIA	56%	54,5%	€1552,28	€1546,80	€3085,08	€2440,16	€2226,80	€1953,60	€ 0
VENETO	47,5%	70,5%	€1784,80	€1784,80	€3329,77	€2941,26	€2595,74	€2125,92	€ 0
LIGURIA	45,7%	25%	€1578,20	€1554,30	€3285,58	€3116,13	€2504,55	€2725,68	€ 0
LOMBARDIA	41,6%	57,9%	€1593,11	€1593,48	€3364,34	€3316,10	€2626,91	€2318,80	€ 0
BASILICATA	40,9%	60%	€1595,00	€1595,00	€3333,36	€3119,79	€2622,21	€2204,92	€ 0
SICILIA	40,6%	72,1%	€1438,80	€1438,80	€3372,19	€3372,19	€2587,89	€1978,35	€ 0
ITALIA	38,6%	47,9%	€1566,79	€1576,23	€3322,00	€3105,27	€2645,33	€2372,27	€ 2.277.779
PIEMONTE	31,9%	43,9%	€1538,90	€1538,90	€3343,91	€3091,22	€2767,52	€2409,51	€ 189.035
FRIULI	28,8%	31,7%	€1595,00	€1595,00	€3315,31	€3155,85	€2820,51	€2660,95	€ 52.379
UMBRIA	28,6%	100%	€1984,84	€1984,84	€3372,19	€0,00	€2975,81	€1984,84	€ 4.627
ABRUZZO	9,6%	20%	€1560,32	€1361,60	€3329,23	€3119,79	€3159,14	€2768,15	€ 106.874
CAMPANIA	1,1%	1,2%	€1747,00	€1747,00	€3338,56	€3165,48	€3320,32	€3148,84	€ 1.414.119
MARCHE	0%	0%	€0,00	€0,00	€3355,37	€3300,08	€3355,37	€3300,08	€ 85.205
SARDEGNA	0%	0%	€0,00	€0,00	€3372,19	€0,00	€3372,19	€0,00	€ 167.906
CALABRIA	0%	0%	€0,00	€0,00	€3360,97	€3324,12	€3360,97	€3324,12	€ 257.634
MOLISE	0%	0%	€0,00	€0,00	€0,00	€0,00	€0,00	€0,00	€ 0




ECULIZUMAB - Scostamento assoluto rispetto al prezzo medio Italia

Regione	Biosimilare: scostamento Vs prezzo medio Italia (gen-mag 2025)	Biosimilare: scostamento Vs prezzo medio Italia (mag 2025)	Originator: scostamento Vs prezzo medio Italia (gen-mag 2025)	Originator: scostamento Vs prezzo medio Italia (mag 2025)	Molecola (originator + biosimilare): scostamento Vs prezzo medio Italia (gen-mag 2025)	Molecola (originator + biosimilare): scostamento Vs prezzo medio Italia (mag 2025)
PA TRENTO	€218,01	€208,57	-3322,00	-3105,27	€-860,53	€-587,47
PA BOLZANO	€218,01	€208,57	-3322,00	-3105,27	€-860,53	€-587,47
V.AOSTA	€-27,89	€-37,33	-3322,00	-3105,27	-1106,42	€-833,37
TOSCANA	€-297,47	€-292,23	€50,19	€266,92	-1308,01	-1040,26
PUGLIA	€422,45	€413,01	€8,98	€-237,88	€-188,14	€-242,52
LAZIO	€38,58	€21,24	€-1,36	€-35,96	€-334,02	€-174,05
EMILIA	€-14,51	€-29,43	€-236,92	€-665,11	€-418,52	€-418,67
VENETO	€218,01	€208,57	€7,77	€-164,01	€-49,59	€-246,35
LIGURIA	€11,41	€-21,93	€-36,42	€10,86	€-140,78	€353,41
LOMBARDIA	€26,31	€17,25	€42,34	€210,83	€-18,41	€-53,47
BASILICATA	€28,21	€18,77	€11,36	€14,52	€-23,11	€-167,35
SICILIA	€-127,99	€-137,43	€50,19	€266,92	€-57,43	€-393,92
ITALIA	€0,00	€0,00	€0,00	€0,00	€0,00	€0,00
PIEMONTE	€-27,89	€-37,33	€21,91	€-14,06	€122,19	€37,25
FRIULI	€28,21	€18,77	€-6,69	€50,58	€175,18	€288,68
UMBRIA	€418,05	€408,61	€50,19	-3105,27	€330,48	€-387,43
ABRUZZO	€-6,47	€-214,63	€7,23	€14,52	€513,82	€395,89
CAMPANIA	€180,21	€170,77	€16,55	€60,20	€675,00	€776,57
MARCHE	-1566,79	-1576,23	€33,36	€194,80	€710,04	€927,81
SARDEGNA	-1566,79	-1576,23	€50,19	-3105,27	€726,87	-2372,27
CALABRIA	-1566,79	-1576,23	€38,97	€218,84	€715,65	€951,85
MOLISE	-1566,79	-1576,23	-3322,00	-3105,27	-2645,33	-2372,27

ECULIZUMAB - BIOSIMILARE

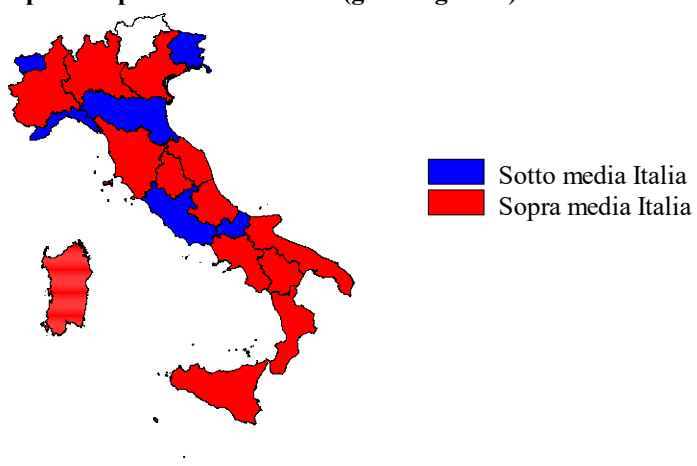
Scostamento rispetto al prezzo medio Italia (gen-mag 2025)



Fonte: AIFA

ECULIZUMAB - ORIGINATOR

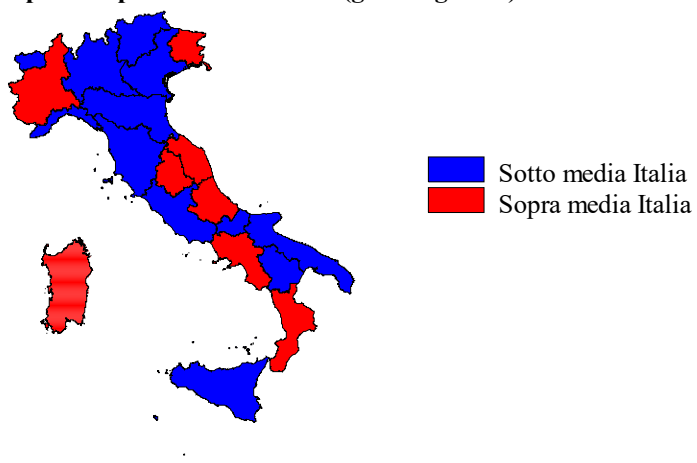
Scostamento rispetto al prezzo medio Italia (gen-mag 2025)



Fonte: AIFA

ECULIZUMAB - ORIGINATOR+BIOSIMILARE

Scostamento rispetto al prezzo medio Italia (gen-mag 2025)



Fonte: AIFA



ECULIZUMAB - Costo medio valutato per confezione, DDD, unità posologica (gen-mag 2025)

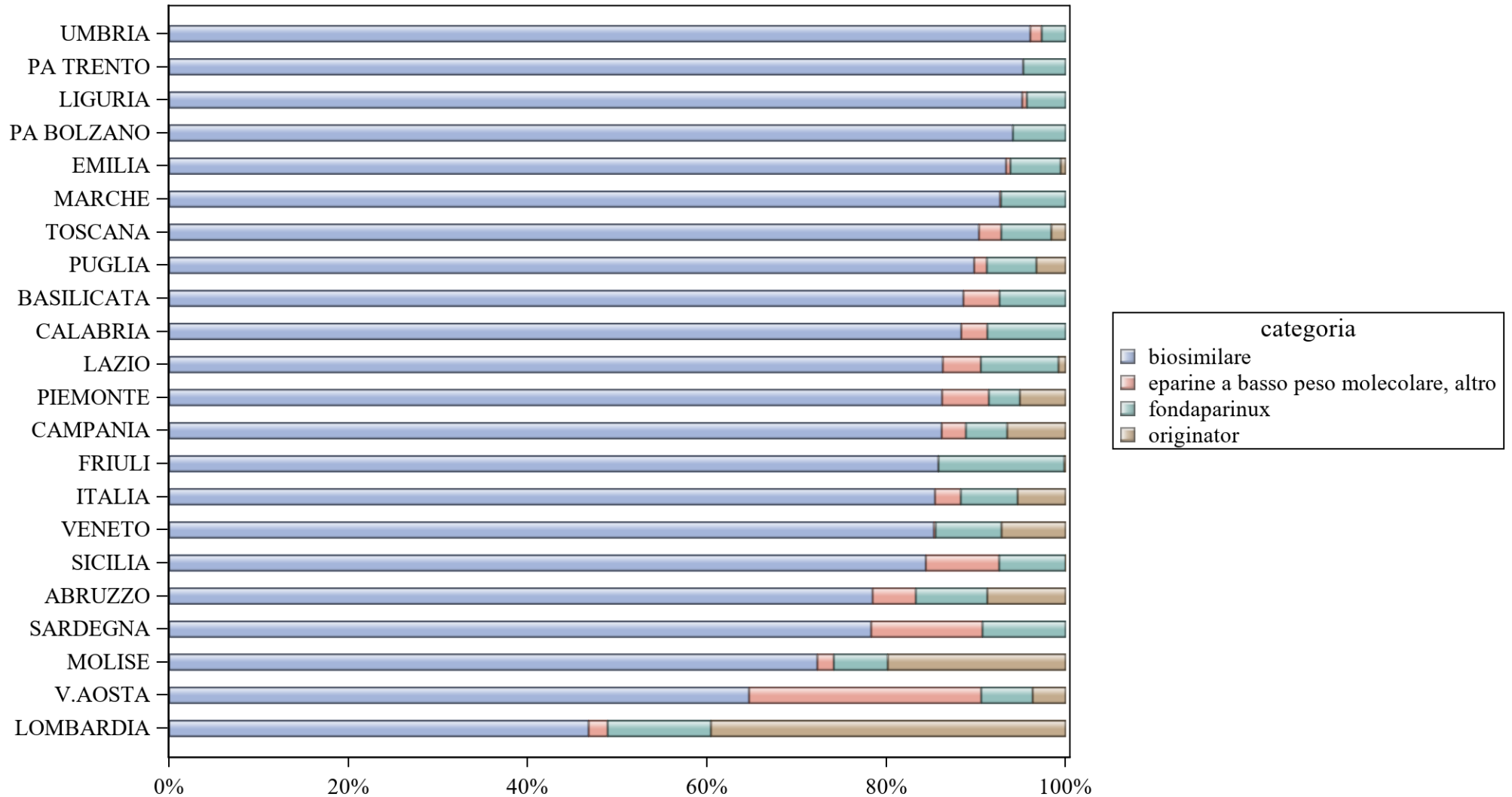
Regione	Biosimilare: prezzo medio per confezione valutato sul periodo gen-mag 2025	Biosimilare: costo medio per DDD valutato sul periodo gen-mag 2025	Biosimilare: costo medio per unità posologica valutato sul periodo gen-mag 2025	Originator: prezzo medio per confezione valutato sul periodo gen-mag 2025	Originator: costo medio per DDD valutato sul periodo gen-mag 2025	Originator: costo medio per unità posologica valutato sul periodo gen-mag 2025	Originator+biosimilare: prezzo medio per confezione valutato sul periodo gen-mag 2025	Originator+biosimilare: costo medio per DDD valutato sul periodo gen-mag 2025	Originator+biosimilare: costo medio per unità posologica valutato sul periodo gen-mag 2025
ABRUZZO	€1560,32	€333,40	€5,20	€3329,23	€711,37	€11,10	€3159,14	€675,03	€10,53
BASILICATA	€1595,00	€340,81	€5,32	€3333,36	€712,26	€11,11	€2622,21	€560,30	€8,74
CALABRIA	.	.	.	€3360,97	€718,16	€11,20	€3360,97	€718,16	€11,20
CAMPANIA	€1747,00	€373,29	€5,82	€3338,56	€713,37	€11,13	€3320,32	€709,47	€11,07
EMILIA	€1552,28	€331,68	€5,17	€3085,08	€659,21	€10,28	€2226,80	€475,81	€7,42
FRIULI	€1595,00	€340,81	€5,32	€3315,31	€708,40	€11,05	€2820,51	€602,67	€9,40
ITALIA	€1566,79	€334,78	€5,22	€3322,00	€709,83	€11,07	€2645,33	€565,24	€8,82
LAZIO	€1605,38	€343,03	€5,35	€3320,64	€709,54	€11,07	€2311,31	€493,87	€7,70
LIGURIA	€1578,20	€337,22	€5,26	€3285,58	€702,05	€10,95	€2504,55	€535,16	€8,35
LOMBARDIA	€1593,11	€340,41	€5,31	€3364,34	€718,88	€11,21	€2626,91	€561,31	€8,76
MARCHE	.	.	.	€3355,37	€716,96	€11,18	€3355,37	€716,96	€11,18
MOLISE
PA BOLZANO	€1784,80	€381,37	€5,95	.	.	.	€1784,80	€381,37	€5,95
PA TRENTO	€1784,80	€381,37	€5,95	.	.	.	€1784,80	€381,37	€5,95
PIEMONTE	€1538,90	€328,83	€5,13	€3343,91	€714,51	€11,15	€2767,52	€591,35	€9,23
PUGLIA	€1989,24	€425,05	€6,63	€3330,98	€711,75	€11,10	€2457,18	€525,04	€8,19
SARDEGNA	.	.	.	€3372,19	€720,55	€11,24	€3372,19	€720,55	€11,24
SICILIA	€1438,80	€307,44	€4,80	€3372,19	€720,55	€11,24	€2587,89	€552,97	€8,63
TOSCANA	€1269,32	€271,22	€4,23	€3372,19	€720,55	€11,24	€1337,32	€285,75	€4,46
UMBRIA	€1984,84	€424,11	€6,62	€3372,19	€720,55	€11,24	€2975,81	€635,86	€9,92
V.AOSTA	€1538,90	€328,83	€5,13	.	.	.	€1538,90	€328,83	€5,13
VENETO	€1784,80	€381,37	€5,95	€3329,77	€711,49	€11,10	€2595,74	€554,65	€8,65



ECULIZUMAB - Costo medio valutato per confezione, DDD, unità posologica (mag 2025)

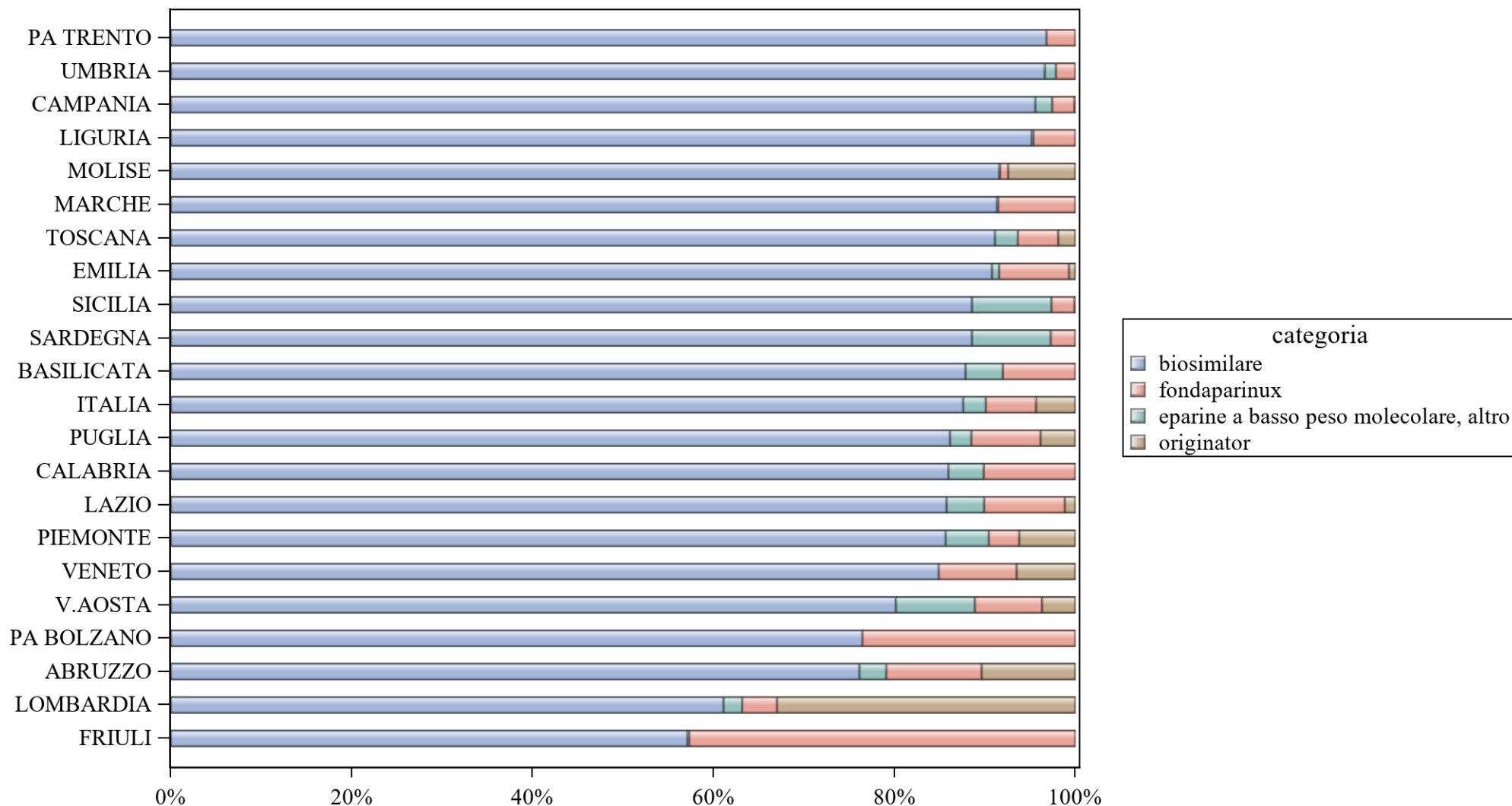
Regione	Biosimilare: prezzo medio per confezione valutato nel mese di mag 2025	Biosimilare: costo medio per DDD valutato nel mese di mag 2025	Biosimilare: costo medio per unità posologica valutato nel mese di mag 2025	Originator: prezzo medio per confezione valutato nel mese di mag 2025	Originator: costo medio per DDD valutato nel mese di mag 2025	Originator: costo medio per unità posologica valutato nel mese di mag 2025	Originator+biosimilare: prezzo medio per confezione valutato nel mese di mag 2025	Originator+biosimilare: costo medio per DDD valutato nel mese di mag 2025	Originator+biosimilare: costo medio per unità posologica valutato nel mese di mag 2025
ABRUZZO	€1361,60	€290,94	€4,54	€3119,79	€666,62	€10,40	€2768,15	€591,49	€9,23
BASILICATA	€1595,00	€340,81	€5,32	€3119,79	€666,62	€10,40	€2204,92	€471,14	€7,35
CALABRIA	€0,00	€0,00	€0,00	€3324,12	€710,28	€11,08	€3324,12	€710,28	€11,08
CAMPANIA	€1747,00	€373,29	€5,82	€3165,48	€676,38	€10,55	€3148,84	€672,83	€10,50
EMILIA	€1546,80	€330,51	€5,16	€2440,16	€521,40	€8,13	€1953,60	€417,44	€6,51
FRIULI	€1595,00	€340,81	€5,32	€3155,85	€674,33	€10,52	€2660,95	€568,58	€8,87
ITALIA	€1576,23	€336,80	€5,25	€3105,27	€663,52	€10,35	€2372,27	€506,89	€7,91
LAZIO	€1597,47	€341,34	€5,32	€3069,31	€655,84	€10,23	€2198,22	€469,71	€7,33
LIGURIA	€1554,30	€332,12	€5,18	€3116,13	€665,84	€10,39	€2725,68	€582,41	€9,09
LOMBARDIA	€1593,48	€340,49	€5,31	€3316,10	€708,57	€11,05	€2318,80	€495,47	€7,73
MARCHE	.	.	.	€3300,08	€705,14	€11,00	€3300,08	€705,14	€11,00
MOLISE	.	.	.	€0,00	€0,00	€0,00	.	.	.
PA BOLZANO	€1784,80	€381,37	€5,95	€0,00	€0,00	€0,00	€1784,80	€381,37	€5,95
PA TRENTO	€1784,80	€381,37	€5,95	€0,00	€0,00	€0,00	€1784,80	€381,37	€5,95
PIEMONTE	€1538,90	€328,83	€5,13	€3091,22	€660,52	€10,30	€2409,51	€514,85	€8,03
PUGLIA	€1989,24	€425,05	€6,63	€2867,39	€612,69	€9,56	€2129,75	€455,07	€7,10
SARDEGNA	.	.	.	€0,00	€0,00	€0,00	.	.	.
SICILIA	€1438,80	€307,44	€4,80	€3372,19	€720,55	€11,24	€1978,35	€422,72	€6,59
TOSCANA	€1284,00	€274,36	€4,28	€3372,19	€720,55	€11,24	€1332,00	€284,62	€4,44
UMBRIA	€1984,84	€424,11	€6,62	€0,00	€0,00	€0,00	€1984,84	€424,11	€6,62
V.AOSTA	€1538,90	€328,83	€5,13	.	.	.	€1538,90	€328,83	€5,13
VENETO	€1784,80	€381,37	€5,95	€2941,26	€628,48	€9,80	€2125,92	€454,26	€7,09

EPARINE A BASSO PESO MOLECOLARE - Variabilità regionale nell'incidenza (%) del consumo (confezioni) dei farmaci biosimilari (cumulato gen-mag 2025)



Elaborazione AIFA - Ufficio Monitoraggio della Spesa Farmaceutica e Rapporti con le Regioni

EPARINE A BASSO PESO MOLECOLARE - Variabilità regionale nell'incidenza (%) del consumo (confezioni) dei farmaci biosimilari (mag 2025)



Elaborazione AIFA - Ufficio Monitoraggio della Spesa Farmaceutica e Rapporti con le Regioni



EPARINE A BASSO PESO MOLECOLARE - Tabella di sintesi dell'incidenza (%) regionale nel consumo (confezioni) di farmaci biosimilari ed analisi del prezzo medio

Regione	Biosimilare: inc. % nel periodo gen-mag 2025	Biosimilare: inc. % a mag 2025	Biosimilare: prezzo medio per confezione nel periodo gen-mag 2025	Biosimilare: prezzo medio per confezione a mag 2025	Originator: prezzo medio per confezione nel periodo gen-mag 2025	Originator: prezzo medio per confezione a mag 2025	Prezzo medio della molecola (originator + biosimilare) per il periodo gen-mag 2025	Prezzo medio molecola (originator + biosimilare) a mag 2025	Stima del potenziale risparmio per il periodo gen-mag 2025
UMBRIA	96%	96,6%	€14,14	€14,14	€0,00	€0,00	€14,14	€14,14	€ 251.773
PA TRENTO	95,3%	96,8%	€10,76	€10,73	€0,00	€0,00	€10,76	€10,73	€ 0
LIGURIA	95,1%	95,2%	€9,84	€9,17	€0,00	€0,00	€9,84	€9,17	€ 0
PA BOLZANO	94,1%	76,5%	€10,67	€19,79	€0,00	€0,00	€10,67	€19,79	€ 0
EMILIA	93,3%	90,8%	€11,59	€11,82	€13,10	€13,84	€11,60	€11,84	€ 72.150
MARCHE	92,7%	91,3%	€11,45	€11,89	€0,00	€0,00	€11,45	€11,89	€ 5.534
TOSCANA	90,3%	91,1%	€11,12	€10,62	€13,99	€13,95	€11,17	€10,69	€ 0
PUGLIA	89,8%	86,1%	€11,21	€11,23	€9,85	€9,91	€11,17	€11,17	€ 0
BASILICATA	88,6%	87,9%	€16,40	€16,94	€0,00	€0,00	€16,40	€16,94	€ 182.872
CALABRIA	88,3%	86%	€16,30	€14,50	€0,00	€0,00	€16,30	€14,50	€ 391.614
LAZIO	86,3%	85,8%	€10,05	€9,61	€8,18	€8,18	€10,03	€9,60	€ 0
PIEMONTE	86,2%	85,7%	€11,28	€10,85	€22,95	€22,49	€11,93	€11,63	€ 184.647
CAMPANIA	86,2%	95,6%	€8,81	€8,93	€8,50	€3,96	€8,79	€8,92	€ 0
FRIULI	85,8%	57,1%	€16,74	€21,40	€25,87	€0,00	€16,76	€21,40	€ 276.669
ITALIA	85,4%	87,6%	€11,63	€11,35	€7,90	€10,18	€11,41	€11,30	€ 3.543.915
VENETO	85,3%	84,9%	€16,03	€15,99	€13,52	€14,11	€15,83	€15,86	€ 1.289.133
SICILIA	84,4%	88,6%	€8,12	€7,46	€9,42	€9,90	€8,12	€7,47	€ 0
ABRUZZO	78,5%	76,1%	€13,86	€14,16	€14,92	€15,75	€13,96	€14,35	€ 240.054
SARDEGNA	78,3%	88,6%	€17,20	€17,37	€0,00	€0,00	€17,20	€17,37	€ 592.847
MOLISE	72,3%	91,6%	€13,44	€13,10	€14,28	€11,62	€13,62	€12,99	€ 44.688
V.AOSTA	64,7%	80,2%	€12,24	€12,29	€24,25	€25,43	€12,88	€12,87	€ 11.934
LOMBARDIA	46,7%	61,1%	€9,09	€8,83	€2,17	€5,13	€5,92	€7,53	€ 0




EPARINE A BASSO PESO MOLECOLARE - Scostamento assoluto rispetto al prezzo medio Italia

Regione	Biosimilare: scostamento Vs prezzo medio Italia (gen-mag 2025)	Biosimilare: scostamento Vs prezzo medio Italia (mag 2025)	Originator: scostamento Vs prezzo medio Italia (gen-mag 2025)	Originator: scostamento Vs prezzo medio Italia (mag 2025)	Molecola (originator + biosimilare): scostamento Vs prezzo medio Italia (gen-mag 2025)	Molecola (originator + biosimilare): scostamento Vs prezzo medio Italia (mag 2025)
UMBRIA	€2,51	€2,79	€-7,90	€-10,18	€2,73	€2,84
PA TRENTO	€-0,88	€-0,62	€-7,90	€-10,18	€-0,65	€-0,57
LIGURIA	€-1,79	€-2,19	€-7,90	€-10,18	€-1,57	€-2,13
PA BOLZANO	€-0,96	€8,43	€-7,90	€-10,18	€-0,74	€8,49
EMILIA	€-0,04	€0,47	€5,20	€3,67	€0,19	€0,54
MARCHE	€-0,18	€0,53	€-7,90	€-10,18	€0,04	€0,59
TOSCANA	€-0,51	€-0,74	€6,09	€3,77	€-0,24	€-0,61
PUGLIA	€-0,42	€-0,13	€1,95	€-0,27	€-0,25	€-0,13
BASILICATA	€4,77	€5,59	€-7,90	€-10,18	€4,99	€5,64
CALABRIA	€4,66	€3,15	€-7,90	€-10,18	€4,88	€3,20
LAZIO	€-1,59	€-1,74	€0,28	€-1,99	€-1,38	€-1,70
PIEMONTE	€-0,35	€-0,51	€15,05	€12,32	€0,52	€0,34
CAMPANIA	€-2,82	€-2,43	€0,60	€-6,22	€-2,62	€-2,38
FRIULI	€5,11	€10,05	€17,97	€-10,18	€5,34	€10,10
ITALIA	€0,00	€0,00	€0,00	€0,00	€0,00	€0,00
VENETO	€4,40	€4,64	€5,62	€3,93	€4,42	€4,56
SICILIA	€-3,51	€-3,89	€1,52	€-0,28	€-3,29	€-3,83
ABRUZZO	€2,23	€2,80	€7,02	€5,58	€2,55	€3,05
SARDEGNA	€5,57	€6,02	€-7,90	€-10,18	€5,79	€6,07
MOLISE	€1,80	€1,74	€6,38	€1,44	€2,21	€1,69
V.AOSTA	€0,60	€0,94	€16,35	€15,26	€1,47	€1,57
LOMBARDIA	€-2,54	€-2,53	€-5,73	€-5,04	€-5,49	€-3,77

EPARINE A BASSO PESO MOLECOLARE - BIOSIMILARE


Scostamento rispetto al prezzo medio Italia (gen-mag 2025)



Fonte: AIFA

EPARINE A BASSO PESO MOLECOLARE - ORIGINATOR


Scostamento rispetto al prezzo medio Italia (gen-mag 2025)



Fonte: AIFA

EPARINE A BASSO PESO MOLECOLARE - ORIGINATOR+BIOSIMILARE

Scostamento rispetto al prezzo medio Italia (gen-mag 2025)



Fonte: AIFA



EPARINE A BASSO PESO MOLECOLARE - Costo medio valutato per confezione, DDD, unità posologica (gen-mag 2025)

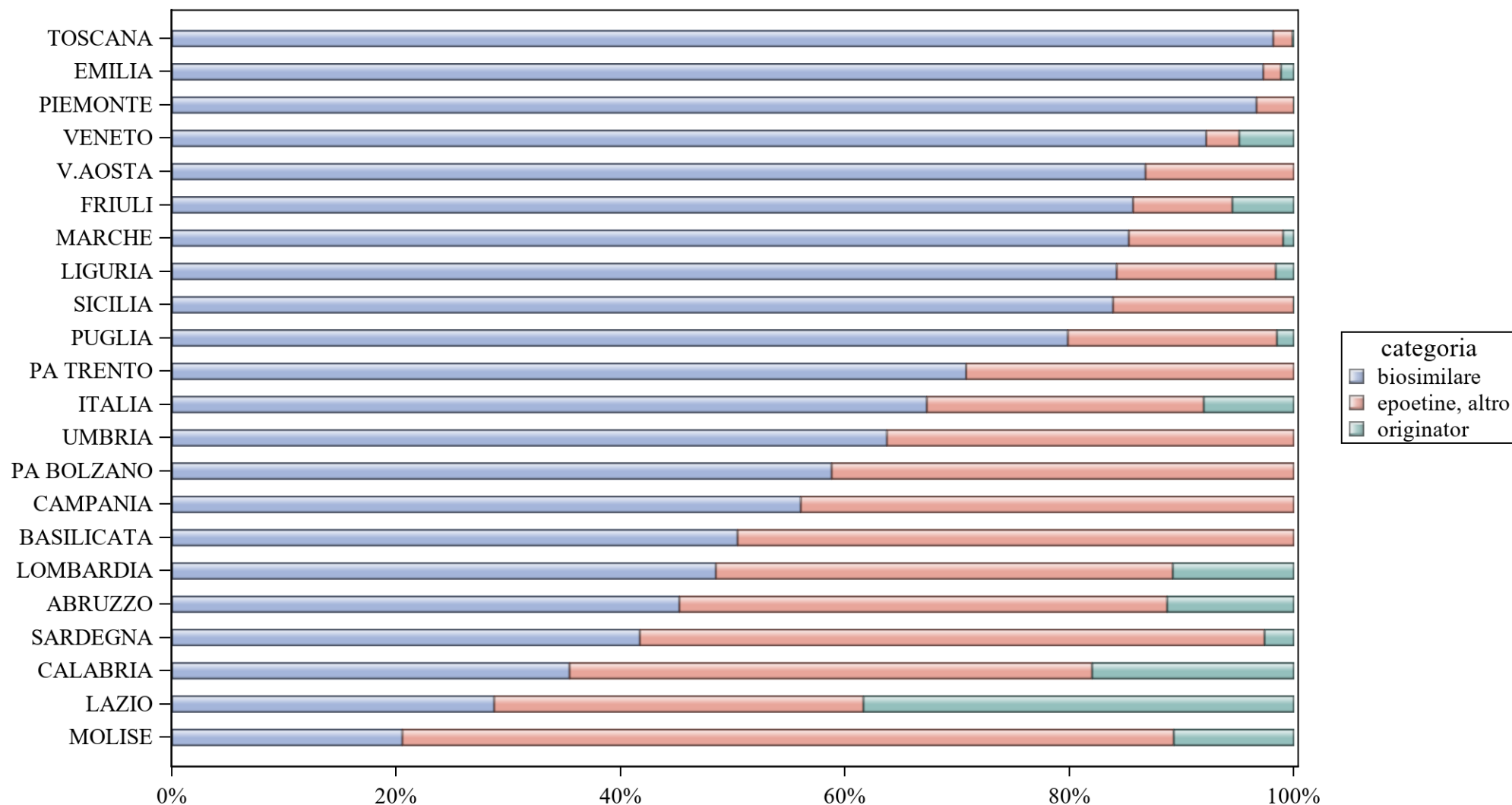
Regione	Biosimilare: prezzo medio per confezione valutato sul periodo gen-mag 2025	Biosimilare: costo medio per DDD valutato sul periodo gen-mag 2025	Biosimilare: costo medio per unità posologica valutato sul periodo gen-mag 2025	Originator: prezzo medio per confezione valutato sul periodo gen-mag 2025	Originator: costo medio per DDD valutato sul periodo gen-mag 2025	Originator: costo medio per unità posologica valutato sul periodo gen-mag 2025	Originator+biosimilare: prezzo medio per confezione valutato sul periodo gen-mag 2025	Originator+biosimilare: costo medio per DDD valutato sul periodo gen-mag 2025	Originator+biosimilare: costo medio per unità posologica valutato sul periodo gen-mag 2025
ABRUZZO	€13,86	€0,74	€1,56	€14,92	€1,07	€2,31	€13,96	€0,77	€1,62
BASILICATA	€16,40	€0,84	€1,78	.	.	.	€16,40	€0,84	€1,78
CALABRIA	€16,30	€0,87	€1,89	.	.	.	€16,30	€0,87	€1,89
CAMPANIA	€8,81	€0,57	€1,24	€8,50	€0,67	€1,38	€8,79	€0,58	€1,25
EMILIA	€11,59	€0,57	€1,21	€13,10	€0,88	€2,00	€11,60	€0,57	€1,21
FRIULI	€16,74	€0,79	€1,67	€25,87	€1,70	€3,55	€16,76	€0,79	€1,68
ITALIA	€11,63	€0,68	€1,44	€7,90	€0,52	€1,18	€11,41	€0,67	€1,42
LAZIO	€10,05	€0,51	€1,08	€8,18	€0,68	€1,36	€10,03	€0,51	€1,08
LIGURIA	€9,84	€0,73	€1,49	.	.	.	€9,84	€0,73	€1,49
LOMBARDIA	€9,09	€0,47	€1,00	€2,17	€0,16	€0,34	€5,92	€0,36	€0,76
MARCHE	€11,45	€0,61	€1,28	.	.	.	€11,45	€0,61	€1,28
MOLISE	€13,44	€0,69	€1,47	€14,28	€0,96	€2,16	€13,62	€0,74	€1,58
PA BOLZANO	€10,67	€0,79	€1,66	.	.	.	€10,67	€0,79	€1,66
PA TRENTO	€10,76	€0,79	€1,69	.	.	.	€10,76	€0,79	€1,69
PIEMONTE	€11,28	€0,87	€1,76	€22,95	€0,71	€2,30	€11,93	€0,85	€1,80
PUGLIA	€11,21	€0,77	€1,58	€9,85	€0,82	€1,64	€11,17	€0,77	€1,58
SARDEGNA	€17,20	€0,83	€1,74	.	.	.	€17,20	€0,83	€1,74
SICILIA	€8,12	€0,49	€1,02	€9,42	€0,53	€1,29	€8,12	€0,49	€1,02
TOSCANA	€11,12	€0,73	€1,54	€13,99	€1,00	€2,13	€11,17	€0,74	€1,55
UMBRIA	€14,14	€0,79	€1,68	.	.	.	€14,14	€0,79	€1,68
V.AOSTA	€12,24	€0,90	€1,78	€24,25	€0,71	€2,43	€12,88	€0,88	€1,83
VENETO	€16,03	€0,79	€1,67	€13,52	€0,92	€2,07	€15,83	€0,80	€1,69



EPARINE A BASSO PESO MOLECOLARE - Costo medio valutato per confezione, DDD, unità posologica (mag 2025)

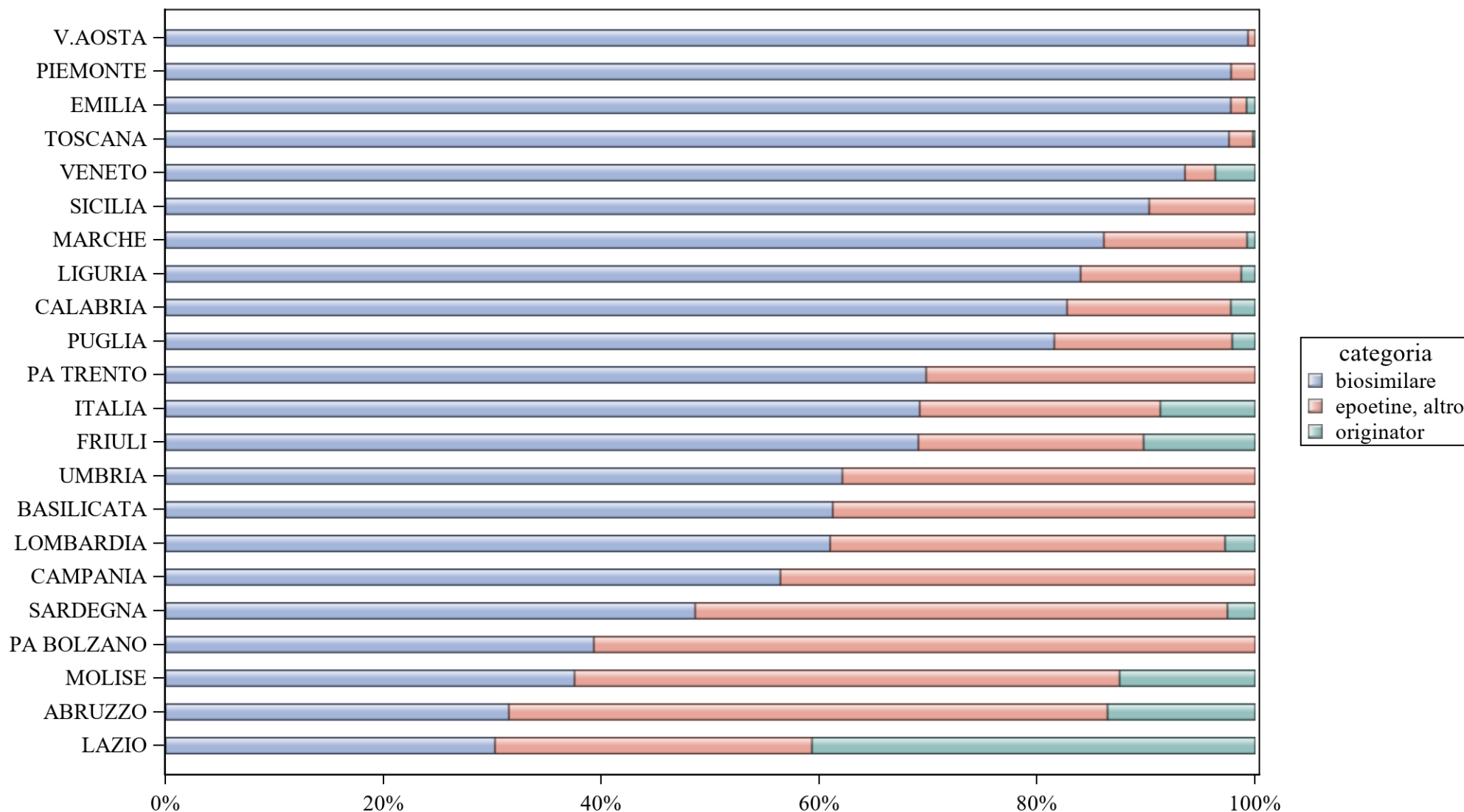
Regione	Biosimilare: prezzo medio per confezione valutato nel mese di mag 2025	Biosimilare: costo medio per DDD valutato nel mese di mag 2025	Biosimilare: costo medio per unità posologica valutato nel mese di mag 2025	Originator: prezzo medio per confezione valutato nel mese di mag 2025	Originator: costo medio per DDD valutato nel mese di mag 2025	Originator: costo medio per unità posologica valutato nel mese di mag 2025	Originator+biosimilare: prezzo medio per confezione valutato nel mese di mag 2025	Originator+biosimilare: costo medio per DDD valutato nel mese di mag 2025	Originator+biosimilare: costo medio per unità posologica valutato nel mese di mag 2025
ABRUZZO	€14,16	€0,77	€1,63	€15,75	€1,10	€2,41	€14,35	€0,80	€1,71
BASILICATA	€16,94	€0,84	€1,80	€0,00	€0,00	€0,00	€16,94	€0,84	€1,80
CALABRIA	€14,50	€0,75	€1,58	€0,00	€0,00	€0,00	€14,50	€0,75	€1,58
CAMPANIA	€8,93	€0,57	€1,27	€3,96	€0,33	€0,66	€8,92	€0,57	€1,27
EMILIA	€11,82	€0,55	€1,20	€13,84	€0,88	€2,11	€11,84	€0,55	€1,21
FRIULI	€21,40	€0,80	€2,14	€0,00	€0,00	€0,00	€21,40	€0,80	€2,14
ITALIA	€11,35	€0,67	€1,41	€10,18	€0,63	€1,47	€11,30	€0,67	€1,41
LAZIO	€9,61	€0,51	€1,09	€8,18	€0,68	€1,36	€9,60	€0,51	€1,09
LIGURIA	€9,17	€0,67	€1,37	€0,00	€0,00	€0,00	€9,17	€0,67	€1,37
LOMBARDIA	€8,83	€0,46	€0,99	€5,13	€0,38	€0,80	€7,53	€0,44	€0,94
MARCHE	€11,89	€0,61	€1,29	€0,00	€0,00	€0,00	€11,89	€0,61	€1,29
MOLISE	€13,10	€0,69	€1,41	€11,62	€0,97	€1,94	€12,99	€0,70	€1,43
PA BOLZANO	€19,79	€0,79	€2,18	€0,00	€0,00	€0,00	€19,79	€0,79	€2,18
PA TRENTO	€10,73	€0,79	€1,69	€0,00	€0,00	€0,00	€10,73	€0,79	€1,69
PIEMONTE	€10,85	€0,87	€1,73	€22,49	€0,71	€2,25	€11,63	€0,84	€1,79
PUGLIA	€11,23	€0,77	€1,60	€9,91	€0,82	€1,64	€11,17	€0,77	€1,60
SARDEGNA	€17,37	€0,83	€1,75	€0,00	€0,00	€0,00	€17,37	€0,83	€1,75
SICILIA	€7,46	€0,49	€1,00	€9,90	€0,53	€1,32	€7,47	€0,49	€1,00
TOSCANA	€10,62	€0,64	€1,35	€13,95	€1,00	€2,13	€10,69	€0,65	€1,36
UMBRIA	€14,14	€0,79	€1,70	€0,00	€0,00	€0,00	€14,14	€0,79	€1,70
V.AOSTA	€12,29	€0,89	€1,80	€25,43	€0,71	€2,54	€12,87	€0,87	€1,85
VENETO	€15,99	€0,79	€1,65	€14,11	€0,92	€2,10	€15,86	€0,80	€1,67

EPOETINE - Variabilità regionale nell'incidenza (%) del consumo (confezioni) dei farmaci biosimilari (cumulato gen-mag 2025)



Elaborazione AIFA - Ufficio Monitoraggio della Spesa Farmaceutica e Rapporti con le Regioni

EPOETINE - Variabilità regionale nell'incidenza (%) del consumo (confezioni) dei farmaci biosimilari (mag 2025)



Elaborazione AIFA - Ufficio Monitoraggio della Spesa Farmaceutica e Rapporti con le Regioni



EPOETINE - Tabella di sintesi dell'incidenza (%) regionale nel consumo (confezioni) di farmaci biosimilari ed analisi del prezzo medio

Regione	Biosimilare: inc. % nel periodo gen-mag 2025	Biosimilare: inc. % a mag 2025	Biosimilare: prezzo medio per confezione nel periodo gen-mag 2025	Biosimilare: prezzo medio per confezione a mag 2025	Originator: prezzo medio per confezione nel periodo gen-mag 2025	Originator: prezzo medio per confezione a mag 2025	Prezzo medio della molecola (originator + biosimilare) per il periodo gen-mag 2025	Prezzo medio molecola (originator + biosimilare) a mag 2025	Stima del potenziale risparmio per il periodo gen-mag 2025
TOSCANA	98,2%	97,6%	€15,88	€19,18	€64,63	€57,83	€15,94	€19,26	€ 0
EMILIA	97,3%	97,8%	€59,50	€42,90	€28,72	€19,51	€59,14	€42,72	€ 1.512.641
PIEMONTE	96,7%	97,8%	€22,50	€24,98	€127,60	€0,00	€22,50	€24,98	€ 0
VENETO	92,2%	93,6%	€99,01	€100,90	€21,59	€23,61	€95,12	€97,98	€ 3.201.605
V.AOSTA	86,8%	99,3%	€49,89	€45,99	€0,00	€0,00	€49,89	€45,99	€ 3.107
FRIULI	85,7%	69,1%	€32,46	€27,37	€27,79	€39,04	€32,18	€28,88	€ 0
MARCHE	85,3%	86,1%	€14,07	€16,53	€50,12	€61,36	€14,47	€16,91	€ 0
LIGURIA	84,2%	84%	€35,94	€35,49	€53,98	€61,79	€36,28	€35,89	€ 0
SICILIA	83,9%	90,3%	€34,20	€33,46	€20,67	€0,00	€34,20	€33,46	€ 0
PUGLIA	79,8%	81,6%	€30,61	€31,10	€31,67	€26,94	€30,63	€30,99	€ 0
PA TRENTO	70,8%	69,8%	€30,87	€28,45	€0,00	€0,00	€30,87	€28,45	€ 0
ITALIA	67,3%	69,2%	€43,78	€46,13	€33,80	€27,86	€42,72	€44,09	€ 12.872.172
UMBRIA	63,7%	62,1%	€33,78	€32,89	€0,00	€0,00	€33,78	€32,89	€ 0
PA BOLZANO	58,8%	39,3%	€42,00	€34,34	€0,00	€0,00	€42,00	€34,34	€ 0
CAMPANIA	56%	56,4%	€74,54	€74,80	€0,00	€0,00	€74,54	€74,80	€ 3.703.942
BASILICATA	50,4%	61,2%	€31,98	€31,85	€0,00	€0,00	€31,98	€31,85	€ 0
LOMBARDIA	48,5%	61%	€60,92	€82,41	€66,34	€50,77	€61,91	€81,04	€ 2.359.891
ABRUZZO	45,2%	31,5%	€36,62	€45,14	€81,45	€80,34	€45,58	€55,73	€ 57.059
SARDEGNA	41,7%	48,6%	€32,48	€30,25	€10,66	€13,82	€31,19	€29,43	€ 0
CALABRIA	35,4%	82,7%	€99,42	€105,26	€35,43	€19,07	€77,88	€102,99	€ 1.280.139
LAZIO	28,7%	30,2%	€75,41	€75,95	€22,85	€23,99	€45,34	€46,15	€ 408.152
MOLISE	20,5%	37,5%	€146,16	€119,67	€87,47	€122,64	€126,04	€120,41	€ 345.637




EPOETINE - Scostamento assoluto rispetto al prezzo medio Italia

Regione	Biosimilare: scostamento Vs prezzo medio Italia (gen-mag 2025)	Biosimilare: scostamento Vs prezzo medio Italia (mag 2025)	Originator: scostamento Vs prezzo medio Italia (gen-mag 2025)	Originator: scostamento Vs prezzo medio Italia (mag 2025)	Molecola (originator + biosimilare): scostamento Vs prezzo medio Italia (gen-mag 2025)	Molecola (originator + biosimilare): scostamento Vs prezzo medio Italia (mag 2025)
TOSCANA	€-27,91	€-26,95	€30,83	€29,97	€-26,78	€-24,83
EMILIA	€15,72	€-3,23	€-5,08	€-8,35	€16,42	€-1,37
PIEMONTE	€-21,28	€-21,15	€93,80	€-27,86	€-20,21	€-19,11
VENETO	€55,22	€54,77	€-12,21	€-4,25	€52,40	€53,89
V.AOSTA	€6,11	€-0,14	€-33,80	€-27,86	€7,17	€1,90
FRIULI	€-11,32	€-18,76	€-6,01	€11,18	€-10,54	€-15,21
MARCHE	€-29,72	€-29,60	€16,32	€33,50	€-28,25	€-27,17
LIGURIA	€-7,84	€-10,64	€20,18	€33,93	€-6,44	€-8,20
SICILIA	€-9,59	€-12,68	€-13,13	€-27,86	€-8,52	€-10,63
PUGLIA	€-13,17	€-15,03	€-2,13	€-0,92	€-12,09	€-13,10
PA TRENTO	€-12,92	€-17,68	€-33,80	€-27,86	€-11,85	€-15,64
ITALIA	€0,00	€0,00	€0,00	€0,00	€0,00	€0,00
UMBRIA	€-10,01	€-13,24	€-33,80	€-27,86	€-8,94	€-11,20
PA BOLZANO	€-1,78	€-11,80	€-33,80	€-27,86	€-0,71	€-9,75
CAMPANIA	€30,76	€28,67	€-33,80	€-27,86	€31,83	€30,71
BASILICATA	€-11,80	€-14,29	€-33,80	€-27,86	€-10,74	€-12,24
LOMBARDIA	€17,14	€36,28	€32,54	€22,91	€19,19	€36,95
ABRUZZO	€-7,17	€-0,99	€47,65	€52,48	€2,86	€11,64
SARDEGNA	€-11,31	€-15,88	€-23,14	€-14,04	€-11,53	€-14,66
CALABRIA	€55,64	€59,13	€1,63	€-8,79	€35,16	€58,90
LAZIO	€31,62	€29,82	€-10,95	€-3,87	€2,63	€2,06
MOLISE	€102,38	€73,54	€53,67	€94,78	€83,33	€76,32

EPOETINE - BIOSIMILARE

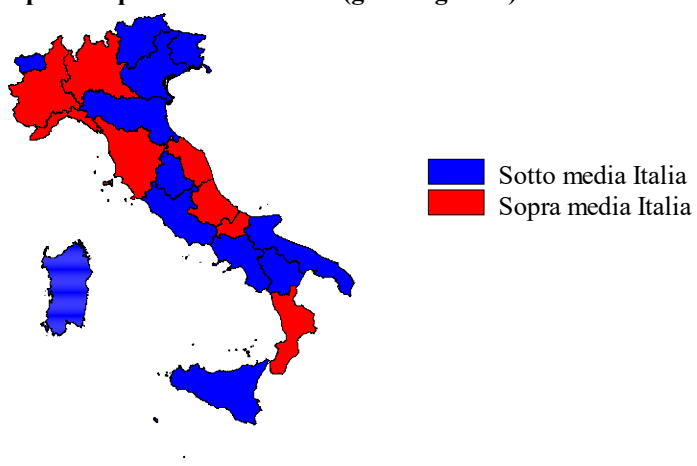
Scostamento rispetto al prezzo medio Italia (gen-mag 2025)



Fonte: AIFA

EPOETINE - ORIGINATOR


Scostamento rispetto al prezzo medio Italia (gen-mag 2025)



Fonte: AIFA

EPOETINE - ORIGINATOR+BIOSIMILARE

Scostamento rispetto al prezzo medio Italia (gen-mag 2025)



Fonte: AIFA



EPOETINE - Costo medio valutato per confezione, DDD, unità posologica (gen-mag 2025)

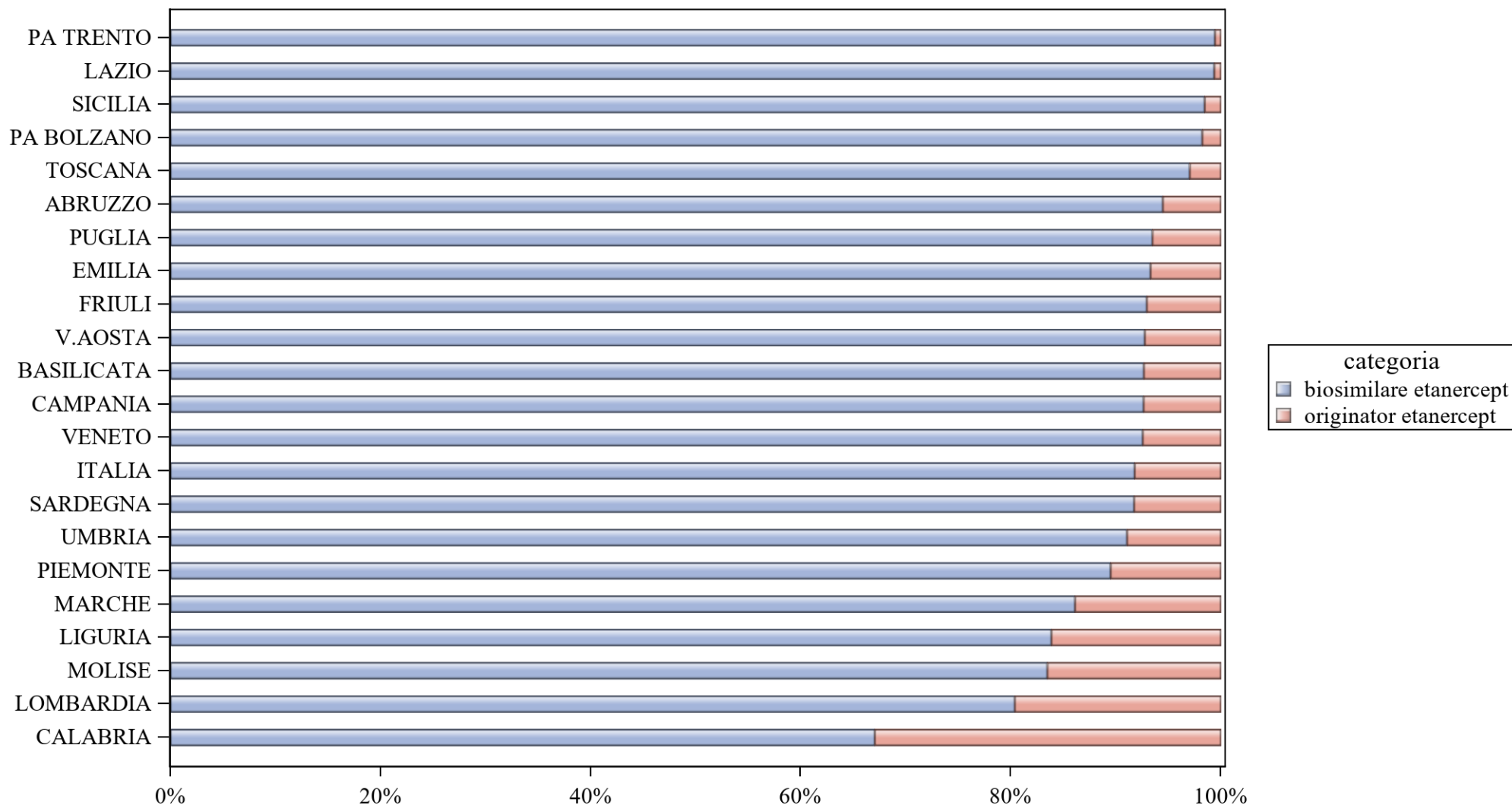
Regione	Biosimilare: prezzo medio per confezione valutato sul periodo gen-mag 2025	Biosimilare: costo medio per DDD valutato sul periodo gen-mag 2025	Biosimilare: costo medio per unità posologica valutato sul periodo gen-mag 2025	Originator: prezzo medio per confezione valutato sul periodo gen-mag 2025	Originator: costo medio per DDD valutato sul periodo gen-mag 2025	Originator: costo medio per unità posologica valutato sul periodo gen-mag 2025	Originator+biosimilare: prezzo medio per confezione valutato sul periodo gen-mag 2025	Originator+biosimilare: costo medio per DDD valutato sul periodo gen-mag 2025	Originator+biosimilare: costo medio per unità posologica valutato sul periodo gen-mag 2025
ABRUZZO	€36,62	€1,38	€13,72	€81,45	€3,24	€81,45	€45,58	€1,74	€19,51
BASILICATA	€31,98	€0,96	€10,38	.	.	.	€31,98	€0,96	€10,38
CALABRIA	€99,42	€2,88	€27,13	€35,43	€2,20	€35,43	€77,88	€2,75	€28,14
CAMPANIA	€74,54	€2,08	€22,89	.	.	.	€74,54	€2,08	€22,89
EMILIA	€59,50	€1,98	€17,73	€28,72	€2,63	€28,72	€59,14	€1,98	€17,77
FRIULI	€32,46	€1,01	€7,94	€27,79	€2,92	€27,79	€32,18	€1,04	€8,25
ITALIA	€43,78	€1,68	€15,43	€33,80	€2,62	€33,80	€42,72	€1,73	€16,17
LAZIO	€75,41	€2,20	€26,41	€22,85	€2,15	€22,85	€45,34	€2,18	€25,27
LIGURIA	€35,94	€0,97	€9,69	€53,98	€2,96	€53,98	€36,28	€0,99	€9,92
LOMBARDIA	€60,92	€2,88	€18,37	€66,34	€3,64	€66,34	€61,91	€3,00	€21,39
MARCHE	€14,07	€1,38	€12,94	€50,12	€2,73	€50,12	€14,47	€1,41	€13,32
MOLISE	€146,16	€3,84	€100,21	€87,47	€3,19	€87,47	€126,04	€3,66	€96,86
PA BOLZANO	€42,00	€0,97	€9,50	.	.	.	€42,00	€0,97	€9,50
PA TRENTO	€30,87	€0,98	€8,12	.	.	.	€30,87	€0,98	€8,12
PIEMONTE	€22,50	€1,59	€13,45	€127,60	€3,19	€127,60	€22,50	€1,59	€13,45
PUGLIA	€30,61	€0,94	€9,03	€31,67	€3,29	€31,67	€30,63	€0,95	€9,15
SARDEGNA	€32,48	€0,98	€8,63	€10,66	€3,19	€10,66	€31,19	€0,99	€8,66
SICILIA	€34,20	€0,97	€8,08	€20,67	€5,17	€20,67	€34,20	€0,97	€8,08
TOSCANA	€15,88	€0,91	€8,23	€64,63	€3,52	€64,63	€15,94	€0,91	€8,26
UMBRIA	€33,78	€1,08	€8,43	.	.	.	€33,78	€1,08	€8,43
V.AOSTA	€49,89	€2,03	€10,30	.	.	.	€49,89	€2,03	€10,30
VENETO	€99,01	€2,58	€24,11	€21,59	€2,88	€21,59	€95,12	€2,58	€24,08



EPOETINE - Costo medio valutato per confezione, DDD, unità posologica (mag 2025)

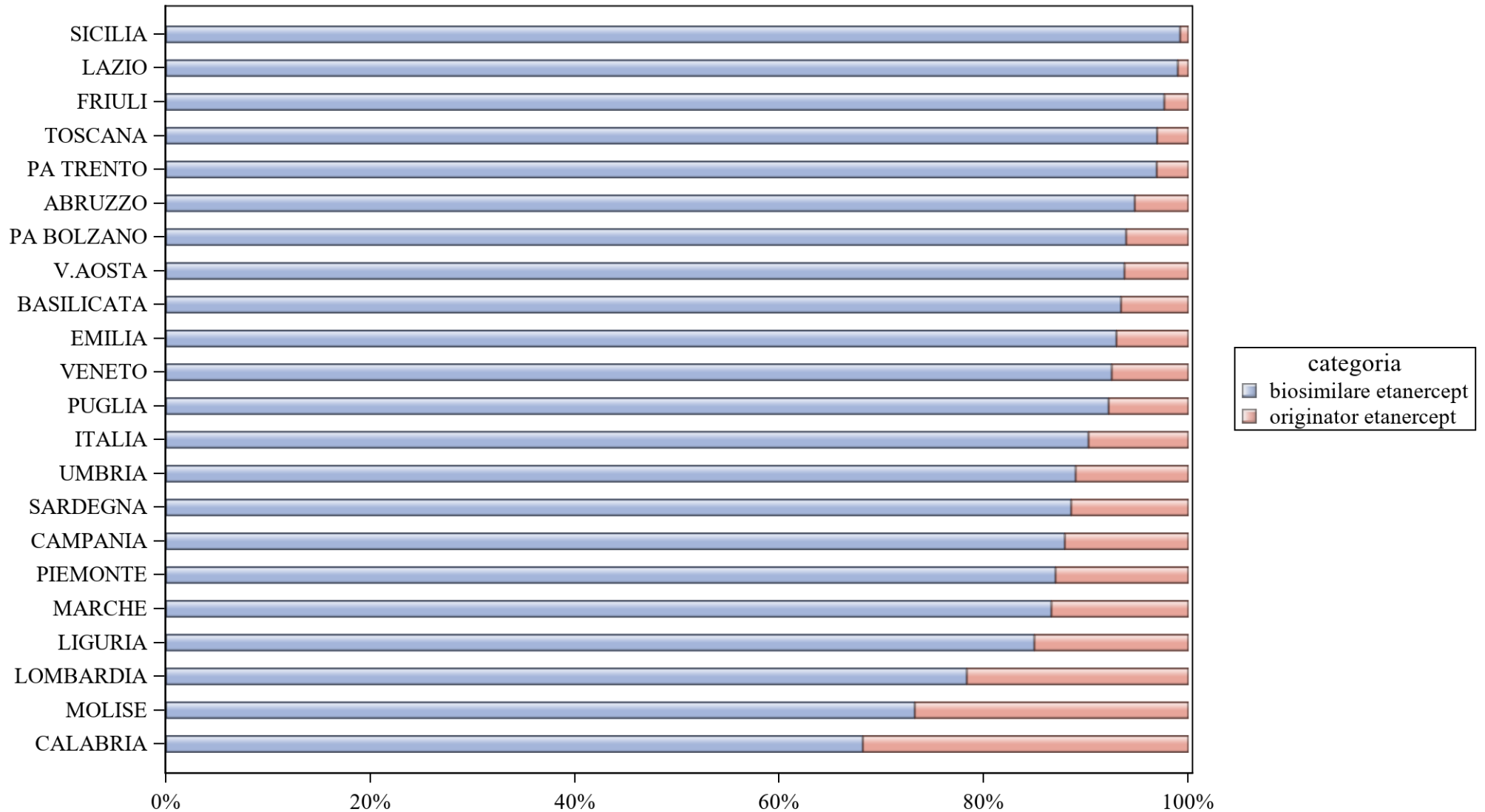
Regione	Biosimilare: prezzo medio per confezione valutato nel mese di mag 2025	Biosimilare: costo medio per DDD valutato nel mese di mag 2025	Biosimilare: costo medio per unità posologica valutato nel mese di mag 2025	Originator: prezzo medio per confezione valutato nel mese di mag 2025	Originator: costo medio per DDD valutato nel mese di mag 2025	Originator: costo medio per unità posologica valutato nel mese di mag 2025	Originator+biosimilare: prezzo medio per confezione valutato nel mese di mag 2025	Originator+biosimilare: costo medio per DDD valutato nel mese di mag 2025	Originator+biosimilare: costo medio per unità posologica valutato nel mese di mag 2025
ABRUZZO	€45,14	€1,76	€18,85	€80,34	€3,19	€80,34	€55,73	€2,18	€28,21
BASILICATA	€31,85	€0,96	€9,65	€0,00	€0,00	€0,00	€31,85	€0,96	€9,65
CALABRIA	€105,26	€2,96	€25,61	€19,07	€2,20	€19,07	€102,99	€2,95	€25,57
CAMPANIA	€74,80	€2,08	€23,03	€0,00	€0,00	€0,00	€74,80	€2,08	€23,03
EMILIA	€42,90	€1,30	€12,63	€19,51	€2,63	€19,51	€42,72	€1,30	€12,65
FRIULI	€27,37	€1,00	€5,72	€39,04	€2,92	€39,04	€28,88	€1,13	€6,72
ITALIA	€46,13	€1,70	€16,59	€27,86	€2,34	€27,86	€44,09	€1,73	€17,08
LAZIO	€75,95	€2,20	€29,48	€23,99	€2,15	€23,99	€46,15	€2,18	€27,60
LIGURIA	€35,49	€0,97	€9,28	€61,79	€2,94	€61,79	€35,89	€0,99	€9,49
LOMBARDIA	€82,41	€3,20	€22,67	€50,77	€3,44	€50,77	€81,04	€3,21	€23,02
MARCHE	€16,53	€1,42	€15,05	€61,36	€2,74	€61,36	€16,91	€1,44	€15,41
MOLISE	€119,67	€3,19	€69,81	€122,64	€3,19	€122,64	€120,41	€3,19	€78,37
PA BOLZANO	€34,34	€0,97	€7,01	€0,00	€0,00	€0,00	€34,34	€0,97	€7,01
PA TRENTO	€28,45	€0,98	€6,66	€0,00	€0,00	€0,00	€28,45	€0,98	€6,66
PIEMONTE	€24,98	€1,61	€17,27	€0,00	€0,00	€0,00	€24,98	€1,61	€17,27
PUGLIA	€31,10	€0,94	€9,13	€26,94	€3,30	€26,94	€30,99	€0,95	€9,27
SARDEGNA	€30,25	€0,98	€7,84	€13,82	€3,19	€13,82	€29,43	€1,00	€7,92
SICILIA	€33,46	€0,97	€6,77	€0,00	€0,00	€0,00	€33,46	€0,97	€6,77
TOSCANA	€19,18	€0,91	€8,74	€57,83	€3,39	€57,83	€19,26	€0,91	€8,79
UMBRIA	€32,89	€1,09	€7,49	€0,00	€0,00	€0,00	€32,89	€1,09	€7,49
V.AOSTA	€45,99	€2,07	€8,90	€0,00	€0,00	€0,00	€45,99	€2,07	€8,90
VENETO	€100,90	€2,57	€23,94	€23,61	€2,91	€23,61	€97,98	€2,58	€23,93

ETANERCEPT - Variabilità regionale nell'incidenza (%) del consumo (confezioni) dei farmaci biosimilari (cumulato gen-mag 2025)



Elaborazione AIFA - Ufficio Monitoraggio della Spesa Farmaceutica e Rapporti con le Regioni

ETANERCEPT - Variabilità regionale nell'incidenza (%) del consumo (confezioni) dei farmaci biosimilari (mag 2025)



Elaborazione AIFA - Ufficio Monitoraggio della Spesa Farmaceutica e Rapporti con le Regioni



ETANERCEPT - Tabella di sintesi dell'incidenza (%) regionale nel consumo (confezioni) di farmaci biosimilari ed analisi del prezzo medio

Regione	Biosimilare: inc. % nel periodo gen-mag 2025	Biosimilare: inc. % a mag 2025	Biosimilare: prezzo medio per confezione nel periodo gen-mag 2025	Biosimilare: prezzo medio per confezione a mag 2025	Originator: prezzo medio per confezione nel periodo gen-mag 2025	Originator: prezzo medio per confezione a mag 2025	Prezzo medio della molecola (originator + biosimilare) per il periodo gen-mag 2025	Prezzo medio molecola (originator + biosimilare) a mag 2025	Stima del potenziale risparmio per il periodo gen-mag 2025
PA TRENTO	99,4%	96,9%	€223,10	€233,39	€702,50	€702,50	€225,82	€247,90	€ 0
LAZIO	99,4%	99%	€180,94	€174,69	€452,84	€468,32	€182,67	€177,72	€ 0
SICILIA	98,5%	99,2%	€221,06	€219,80	€476,38	€643,35	€225,01	€223,18	€ 0
PA BOLZANO	98,2%	93,9%	€208,52	€229,02	€585,42	€501,78	€215,20	€245,63	€ 0
TOSCANA	97%	96,9%	€199,11	€199,13	€459,61	€478,78	€206,85	€207,68	€ 0
ABRUZZO	94,5%	94,8%	€304,14	€298,97	€439,25	€426,27	€311,61	€305,64	€ 206.114
PUGLIA	93,5%	92,2%	€202,04	€207,70	€462,30	€446,88	€219,01	€226,35	€ 0
EMILIA	93,3%	93%	€232,50	€234,08	€584,80	€578,78	€256,11	€258,33	€ 200.722
FRIULI	92,9%	97,6%	€227,01	€226,25	€609,69	€580,39	€254,01	€234,57	€ 57.900
V.AOSTA	92,8%	93,8%	€169,40	€169,40	€702,49	€702,50	€208,03	€202,72	€ 0
BASILICATA	92,7%	93,4%	€188,42	€189,57	€591,27	€574,77	€217,97	€214,94	€ 0
CAMPANIA	92,6%	87,9%	€193,80	€195,62	€555,88	€601,92	€220,45	€244,72	€ 0
VENETO	92,6%	92,5%	€174,48	€172,86	€502,98	€504,45	€198,93	€197,72	€ 0
ITALIA	91,8%	90,2%	€208,10	€207,65	€543,01	€547,22	€235,61	€240,81	€ 1.871.716
SARDEGNA	91,7%	88,5%	€208,12	€210,05	€554,16	€569,91	€236,72	€251,30	€ 5.681
UMBRIA	91,1%	89%	€226,16	€227,65	€590,89	€594,60	€258,75	€268,11	€ 57.502
PIEMONTE	89,5%	87%	€168,46	€170,28	€495,21	€471,59	€202,77	€209,43	€ 0
MARCHE	86,1%	86,6%	€202,96	€201,15	€501,10	€516,07	€244,38	€243,34	€ 27.268
LIGURIA	83,9%	84,9%	€232,99	€230,56	€583,29	€593,35	€289,51	€285,21	€ 138.635
MOLISE	83,5%	73,2%	€192,56	€190,38	€702,50	€702,50	€276,82	€327,43	€ 14.467
LOMBARDIA	80,4%	78,3%	€238,50	€239,92	€575,96	€559,44	€304,72	€309,17	€ 794.579
CALABRIA	67%	68,2%	€251,37	€250,94	€546,33	€548,19	€348,58	€345,59	€ 368.847




ETANERCEPT - Scostamento assoluto rispetto al prezzo medio Italia

Regione	Biosimilare: scostamento Vs prezzo medio Italia (gen-mag 2025)	Biosimilare: scostamento Vs prezzo medio Italia (mag 2025)	Originator: scostamento Vs prezzo medio Italia (gen-mag 2025)	Originator: scostamento Vs prezzo medio Italia (mag 2025)	Molecola (originator + biosimilare): scostamento Vs prezzo medio Italia (gen-mag 2025)	Molecola (originator + biosimilare): scostamento Vs prezzo medio Italia (mag 2025)
PA TRENTO	€15,00	€25,74	€159,48	€155,28	€-9,78	€7,08
LAZIO	€-27,16	€-32,95	€-90,17	€-78,90	€-52,94	€-63,09
SICILIA	€12,97	€12,15	€-66,63	€96,13	€-10,60	€-17,63
PA BOLZANO	€0,43	€21,38	€42,40	€-45,44	€-20,40	€4,82
TOSCANA	€-8,99	€-8,52	€-83,41	€-68,44	€-28,76	€-33,13
ABRUZZO	€96,04	€91,32	€-103,76	€-120,95	€76,00	€64,83
PUGLIA	€-6,06	€0,05	€-80,71	€-100,34	€-16,60	€-14,46
EMILIA	€24,41	€26,44	€41,79	€31,56	€20,51	€17,52
FRIULI	€18,91	€18,60	€66,68	€33,17	€18,40	€-6,24
V.AOSTA	€-38,70	€-38,25	€159,48	€155,28	€-27,58	€-38,09
BASILICATA	€-19,68	€-18,08	€48,26	€27,55	€-17,64	€-25,87
CAMPANIA	€-14,30	€-12,03	€12,87	€54,70	€-15,16	€3,91
VENETO	€-33,62	€-34,78	€-40,04	€-42,77	€-36,68	€-43,10
ITALIA	€0,00	€0,00	€0,00	€0,00	€0,00	€0,00
SARDEGNA	€0,03	€2,40	€11,15	€22,69	€1,11	€10,49
UMBRIA	€18,07	€20,00	€47,87	€47,38	€23,14	€27,30
PIEMONTE	€-39,64	€-37,37	€-47,80	€-75,63	€-32,83	€-31,38
MARCHE	€-5,13	€-6,50	€-41,92	€-31,15	€8,77	€2,53
LIGURIA	€24,89	€22,91	€40,28	€46,13	€53,90	€44,40
MOLISE	€-15,54	€-17,26	€159,48	€155,28	€41,22	€86,62
LOMBARDIA	€30,40	€32,28	€32,95	€12,22	€69,11	€68,36
CALABRIA	€43,27	€43,29	€3,32	€0,97	€112,97	€104,77

ETANERCEPT - BIOSIMILARE


Scostamento rispetto al prezzo medio Italia (gen-mag 2025)



Fonte: AIFA

ETANERCEPT - ORIGINATOR

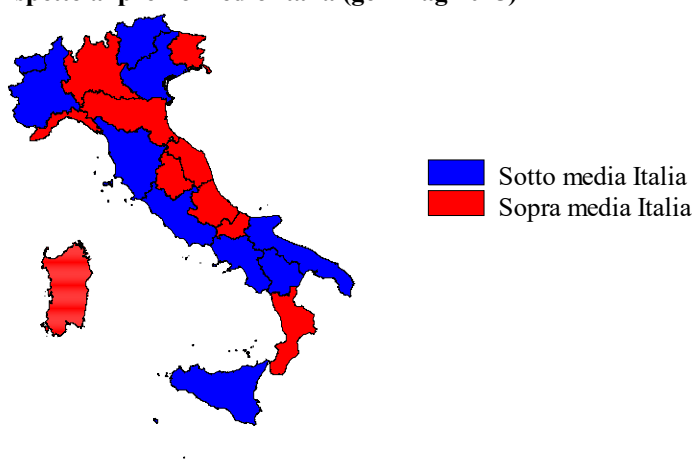
Scostamento rispetto al prezzo medio Italia (gen-mag 2025)



Fonte: AIFA

ETANERCEPT - ORIGINATOR+BIOSIMILARE

Scostamento rispetto al prezzo medio Italia (gen-mag 2025)



Fonte: AIFA



ETANERCEPT - Costo medio valutato per confezione, DDD, unità posologica (gen-mag 2025)

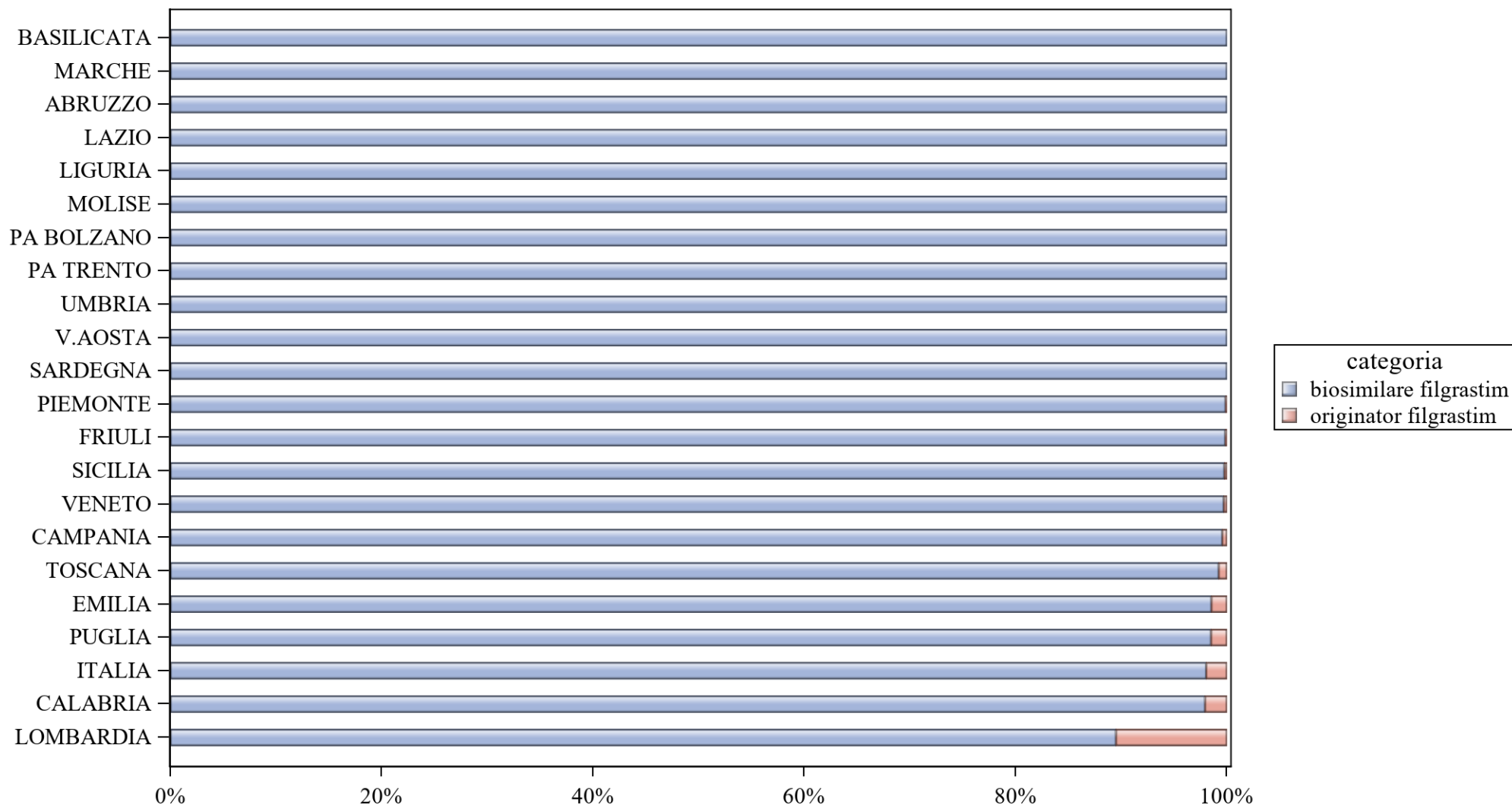
Regione	Biosimilare: prezzo medio per confezione valutato sul periodo gen-mag 2025	Biosimilare: costo medio per DDD valutato sul periodo gen-mag 2025	Biosimilare: costo medio per unità posologica valutato sul periodo gen-mag 2025	Originator: prezzo medio per confezione valutato sul periodo gen-mag 2025	Originator: costo medio per DDD valutato sul periodo gen-mag 2025	Originator: costo medio per unità posologica valutato sul periodo gen-mag 2025	Originator+biosimilare: prezzo medio per confezione valutato sul periodo gen-mag 2025	Originator+biosimilare: costo medio per DDD valutato sul periodo gen-mag 2025	Originator+biosimilare: costo medio per unità posologica valutato sul periodo gen-mag 2025
ABRUZZO	€304,14	€10,73	€76,03	€439,25	€24,56	€109,81	€311,61	€11,22	€77,90
BASILICATA	€188,42	€6,63	€47,11	€591,27	€24,67	€147,82	€217,97	€7,76	€54,49
CALABRIA	€251,37	€8,89	€62,84	€546,33	€21,04	€136,58	€348,58	€12,67	€87,14
CAMPANIA	€193,80	€6,89	€48,45	€555,88	€24,58	€138,97	€220,45	€7,95	€55,11
EMILIA	€232,50	€8,26	€58,13	€584,80	€24,59	€146,20	€256,11	€9,19	€64,03
FRIULI	€227,01	€8,09	€56,75	€609,69	€24,58	€152,42	€254,01	€9,12	€63,50
ITALIA	€208,10	€7,44	€52,02	€543,01	€22,82	€135,75	€235,61	€8,53	€58,90
LAZIO	€180,94	€6,47	€45,23	€452,84	€19,89	€113,21	€182,67	€6,54	€45,67
LIGURIA	€232,99	€8,23	€58,25	€583,29	€24,59	€145,82	€289,51	€10,50	€72,38
LOMBARDIA	€238,50	€8,43	€59,63	€575,96	€22,59	€143,99	€304,72	€10,99	€76,18
MARCHE	€202,96	€7,14	€50,74	€501,10	€23,33	€125,27	€244,38	€8,90	€61,09
MOLISE	€192,56	€6,82	€48,14	€702,50	€24,59	€175,62	€276,82	€9,79	€69,21
PA BOLZANO	€208,52	€8,20	€52,13	€585,42	€24,59	€146,35	€215,20	€8,47	€53,80
PA TRENTO	€223,10	€8,17	€55,78	€702,50	€24,59	€175,62	€225,82	€8,26	€56,46
PIEMONTE	€168,46	€5,98	€42,11	€495,21	€23,92	€123,80	€202,77	€7,41	€50,69
PUGLIA	€202,04	€7,11	€50,51	€462,30	€20,56	€115,57	€219,01	€7,82	€54,75
SARDEGNA	€208,12	€7,44	€52,03	€554,16	€22,01	€138,54	€236,72	€8,53	€59,18
SICILIA	€221,06	€7,81	€55,27	€476,38	€24,58	€119,10	€225,01	€7,99	€56,25
TOSCANA	€199,11	€7,17	€49,78	€459,61	€22,57	€114,90	€206,85	€7,50	€51,71
UMBRIA	€226,16	€8,03	€56,54	€590,89	€22,82	€147,72	€258,75	€9,25	€64,69
V.AOSTA	€169,40	€5,93	€42,35	€702,49	€24,59	€175,62	€208,03	€7,28	€52,01
VENETO	€174,48	€6,61	€43,62	€502,98	€21,68	€125,74	€198,93	€7,61	€49,73



ETANERCEPT - Costo medio valutato per confezione, DDD, unità posologica (mag 2025)

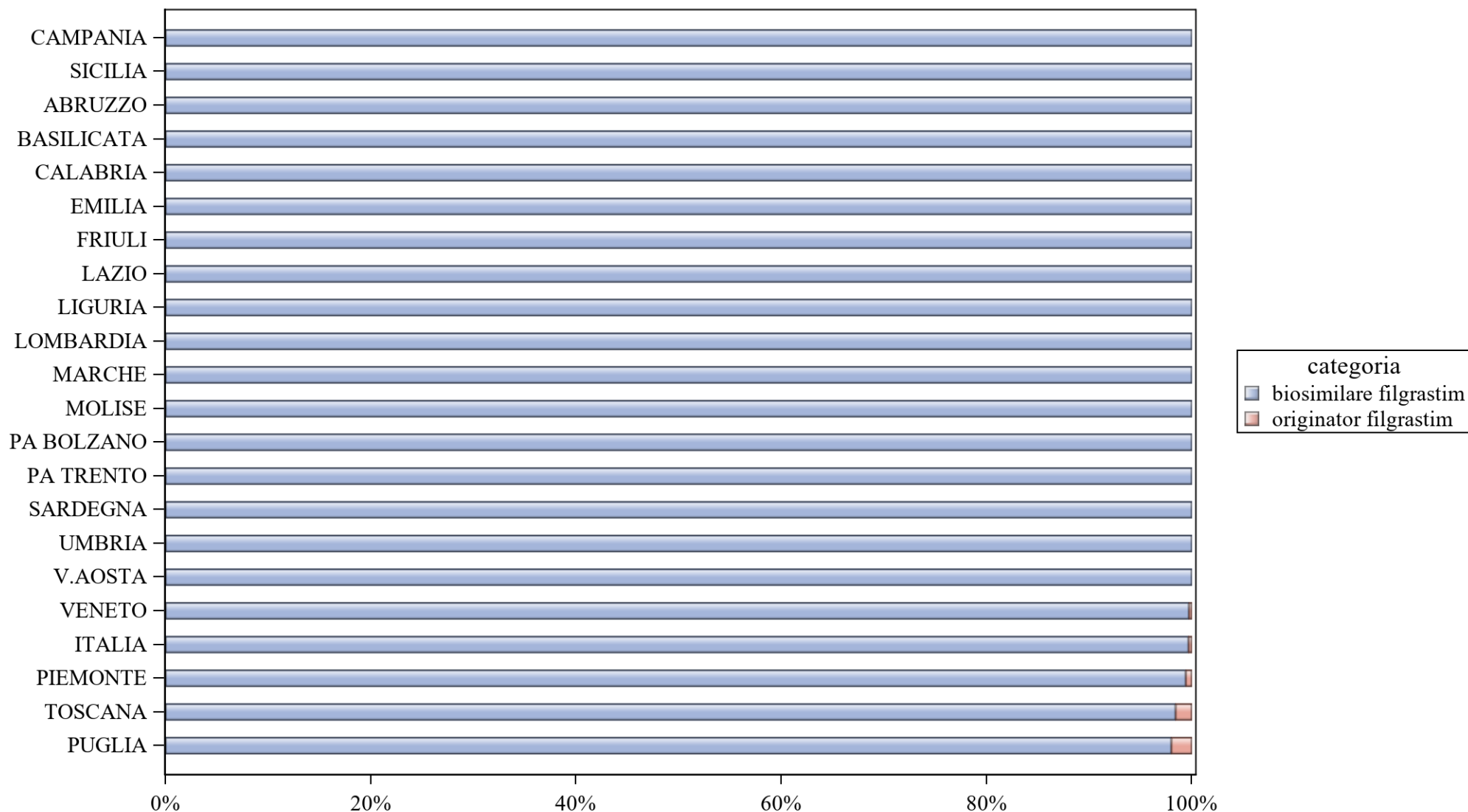
Regione	Biosimilare: prezzo medio per confezione valutato nel mese di mag 2025	Biosimilare: costo medio per DDD valutato nel mese di mag 2025	Biosimilare: costo medio per unità posologica valutato nel mese di mag 2025	Originator: prezzo medio per confezione valutato nel mese di mag 2025	Originator: costo medio per DDD valutato nel mese di mag 2025	Originator: costo medio per unità posologica valutato nel mese di mag 2025	Originator+biosimilare: prezzo medio per confezione valutato nel mese di mag 2025	Originator+biosimilare: costo medio per DDD valutato nel mese di mag 2025	Originator+biosimilare: costo medio per unità posologica valutato nel mese di mag 2025
ABRUZZO	€298,97	€10,59	€74,74	€426,27	€24,55	€106,57	€305,64	€11,05	€76,41
BASILICATA	€189,57	€6,64	€47,39	€574,77	€24,59	€143,69	€214,94	€7,61	€53,74
CALABRIA	€250,94	€8,92	€62,73	€548,19	€20,91	€137,05	€345,59	€12,55	€86,40
CAMPANIA	€195,62	€6,92	€48,90	€601,92	€24,58	€150,48	€244,72	€8,80	€61,18
EMILIA	€234,08	€8,26	€58,52	€578,78	€24,59	€144,69	€258,33	€9,22	€64,58
FRIULI	€226,25	€8,05	€56,56	€580,39	€24,58	€145,10	€234,57	€8,37	€58,64
ITALIA	€207,65	€7,45	€51,91	€547,22	€22,73	€136,80	€240,81	€8,76	€60,20
LAZIO	€174,69	€6,58	€43,67	€468,32	€19,46	€117,08	€177,72	€6,70	€44,43
LIGURIA	€230,56	€8,22	€57,64	€593,35	€24,59	€148,34	€285,21	€10,39	€71,30
LOMBARDIA	€239,92	€8,51	€59,98	€559,44	€22,38	€139,86	€309,17	€11,24	€77,29
MARCHE	€201,15	€7,08	€50,29	€516,07	€23,32	€129,02	€243,34	€8,83	€60,84
MOLISE	€190,38	€6,66	€47,60	€702,50	€24,59	€175,62	€327,43	€11,46	€81,86
PA BOLZANO	€229,02	€8,21	€57,26	€501,78	€24,59	€125,45	€245,63	€8,95	€61,41
PA TRENTO	€233,39	€8,17	€58,35	€702,50	€24,59	€175,62	€247,90	€8,68	€61,97
PIEMONTE	€170,28	€5,99	€42,57	€471,59	€22,13	€117,90	€209,43	€7,62	€52,36
PUGLIA	€207,70	€7,27	€51,92	€446,88	€20,66	€111,72	€226,35	€8,08	€56,59
SARDEGNA	€210,05	€7,49	€52,51	€569,91	€22,85	€142,48	€251,30	€9,08	€62,83
SICILIA	€219,80	€7,75	€54,95	€643,35	€24,56	€160,84	€223,18	€7,87	€55,80
TOSCANA	€199,13	€7,17	€49,78	€478,78	€22,57	€119,69	€207,68	€7,53	€51,92
UMBRIA	€227,65	€8,04	€56,91	€594,60	€22,06	€148,65	€268,11	€9,52	€67,03
V.AOSTA	€169,40	€5,93	€42,35	€702,50	€24,59	€175,63	€202,72	€7,10	€50,68
VENETO	€172,86	€6,62	€43,22	€504,45	€21,99	€126,11	€197,72	€7,64	€49,43

FILGRASTIM - Variabilità regionale nell'incidenza (%) del consumo (confezioni) dei farmaci biosimilari (cumulato gen-mag 2025)



Elaborazione AIFA - Ufficio Monitoraggio della Spesa Farmaceutica e Rapporti con le Regioni

FILGRASTIM - Variabilità regionale nell'incidenza (%) del consumo (confezioni) dei farmaci biosimilari (mag 2025)



Elaborazione AIFA - Ufficio Monitoraggio della Spesa Farmaceutica e Rapporti con le Regioni



FILGRASTIM - Tabella di sintesi dell'incidenza (%) regionale nel consumo (confezioni) di farmaci biosimilari ed analisi del prezzo medio

Regione	Biosimilare: inc. % nel periodo gen-mag 2025	Biosimilare: inc. % a mag 2025	Biosimilare: prezzo medio per confezione nel periodo gen-mag 2025	Biosimilare: prezzo medio per confezione a mag 2025	Originator: prezzo medio per confezione nel periodo gen-mag 2025	Originator: prezzo medio per confezione a mag 2025	Prezzo medio della molecola (originator + biosimilare) per il periodo gen-mag 2025	Prezzo medio molecola (originator + biosimilare) a mag 2025	Stima del potenziale risparmio per il periodo gen-mag 2025
UMBRIA	100%	100%	€4,43	€4,54	€0,00	€0,00	€4,43	€4,54	€ 0
SARDEGNA	100%	100%	€4,32	€4,32	€0,00	€0,00	€4,32	€4,32	€ 0
V.AOSTA	100%	100%	€4,72	€4,72	€0,00	€0,00	€4,72	€4,72	€ 0
PA TRENTO	100%	100%	€4,29	€4,29	€0,00	€0,00	€4,29	€4,29	€ 0
PA BOLZANO	100%	100%	€4,29	€4,29	€0,00	€0,00	€4,29	€4,29	€ 0
MOLISE	100%	100%	€4,49	€4,39	€0,00	€0,00	€4,49	€4,39	€ 0
MARCHE	100%	100%	€6,00	€6,79	€0,00	€0,00	€6,00	€6,79	€ 0
LAZIO	100%	100%	€5,33	€5,85	€0,00	€0,00	€5,33	€5,85	€ 0
LIGURIA	100%	100%	€4,34	€4,30	€0,00	€0,00	€4,34	€4,30	€ 0
BASILICATA	100%	100%	€4,39	€4,29	€0,00	€0,00	€4,39	€4,29	€ 0
ABRUZZO	100%	100%	€4,74	€4,63	€0,00	€0,00	€4,74	€4,63	€ 0
PIEMONTE	99,9%	99,4%	€4,78	€4,72	€44,00	€44,00	€4,82	€4,95	€ 0
FRIULI	99,9%	100%	€5,58	€4,92	€85,28	€0,00	€5,69	€4,92	€ 0
SICILIA	99,8%	100%	€6,06	€6,04	€39,97	€0,00	€6,14	€6,04	€ 0
VENETO	99,7%	99,7%	€5,85	€5,80	€82,69	€85,28	€6,07	€6,02	€ 0
CAMPANIA	99,6%	100%	€6,27	€6,61	€42,63	€0,00	€6,42	€6,61	€ 367
TOSCANA	99,2%	98,4%	€4,15	€4,38	€85,28	€85,28	€4,77	€5,66	€ 0
EMILIA	98,5%	100%	€5,45	€5,61	€85,28	€0,00	€6,61	€5,61	€ 9.003
PUGLIA	98,5%	98%	€4,40	€4,38	€71,50	€71,50	€5,40	€5,71	€ 0
ITALIA	98,1%	99,7%	€5,39	€5,27	€57,76	€74,64	€6,41	€5,49	€ 374.747
CALABRIA	97,9%	100%	€6,57	€6,50	€55,15	€0,00	€7,57	€6,50	€ 13.197
LOMBARDIA	89,5%	100%	€6,19	€6,07	€53,91	€0,00	€11,19	€6,07	€ 352.181




FILGRASTIM - Scostamento assoluto rispetto al prezzo medio Italia

Regione	Biosimilare: scostamento Vs prezzo medio Italia (gen-mag 2025)	Biosimilare: scostamento Vs prezzo medio Italia (mag 2025)	Originator: scostamento Vs prezzo medio Italia (gen-mag 2025)	Originator: scostamento Vs prezzo medio Italia (mag 2025)	Molecola (originator + biosimilare): scostamento Vs prezzo medio Italia (gen-mag 2025)	Molecola (originator + biosimilare): scostamento Vs prezzo medio Italia (mag 2025)
UMBRIA	€-0,97	€-0,73	€-57,76	€-74,64	€-1,99	€-0,95
SARDEGNA	€-1,07	€-0,95	€-57,76	€-74,64	€-2,09	€-1,17
V.AOSTA	€-0,67	€-0,55	€-57,76	€-74,64	€-1,69	€-0,77
PA TRENTO	€-1,10	€-0,98	€-57,76	€-74,64	€-2,12	€-1,19
PA BOLZANO	€-1,10	€-0,98	€-57,76	€-74,64	€-2,12	€-1,20
MOLISE	€-0,91	€-0,88	€-57,76	€-74,64	€-1,93	€-1,10
MARCHE	€0,60	€1,52	€-57,76	€-74,64	€-0,42	€1,30
LAZIO	€-0,06	€0,59	€-57,76	€-74,64	€-1,08	€0,37
LIGURIA	€-1,05	€-0,97	€-57,76	€-74,64	€-2,07	€-1,19
BASILICATA	€-1,00	€-0,98	€-57,76	€-74,64	€-2,02	€-1,20
ABRUZZO	€-0,66	€-0,63	€-57,76	€-74,64	€-1,68	€-0,85
PIEMONTE	€-0,62	€-0,55	€-13,76	€-30,64	€-1,59	€-0,54
FRIULI	€0,18	€-0,35	€27,52	€-74,64	€-0,72	€-0,57
SICILIA	€0,67	€0,77	€-17,80	€-74,64	€-0,27	€0,55
VENETO	€0,46	€0,54	€24,92	€10,64	€-0,34	€0,54
CAMPANIA	€0,87	€1,34	€-15,14	€-74,64	€0,01	€1,12
TOSCANA	€-1,24	€-0,88	€27,52	€10,64	€-1,65	€0,18
EMILIA	€0,06	€0,34	€27,52	€-74,64	€0,20	€0,12
PUGLIA	€-1,00	€-0,89	€13,74	€-3,14	€-1,02	€0,23
ITALIA	€0,00	€0,00	€0,00	€0,00	€0,00	€0,00
CALABRIA	€1,18	€1,23	€-2,61	€-74,64	€1,15	€1,01
LOMBARDIA	€0,79	€0,81	€-3,86	€-74,64	€4,78	€0,59

FILGRASTIM - BIOSIMILARE


Scostamento rispetto al prezzo medio Italia (gen-mag 2025)



Fonte: AIFA

FILGRASTIM - ORIGINATOR

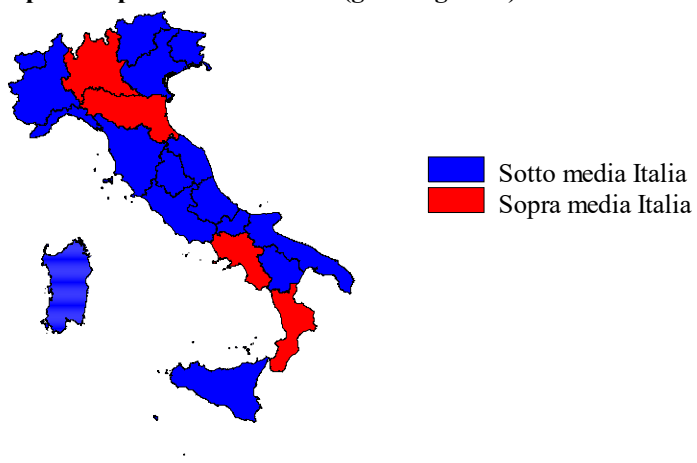
Scostamento rispetto al prezzo medio Italia (gen-mag 2025)



Fonte: AIFA

FILGRASTIM - ORIGINATOR+BIOSIMILARE

Scostamento rispetto al prezzo medio Italia (gen-mag 2025)



Fonte: AIFA



FILGRASTIM - Costo medio valutato per confezione, DDD, unità posologica (gen-mag 2025)

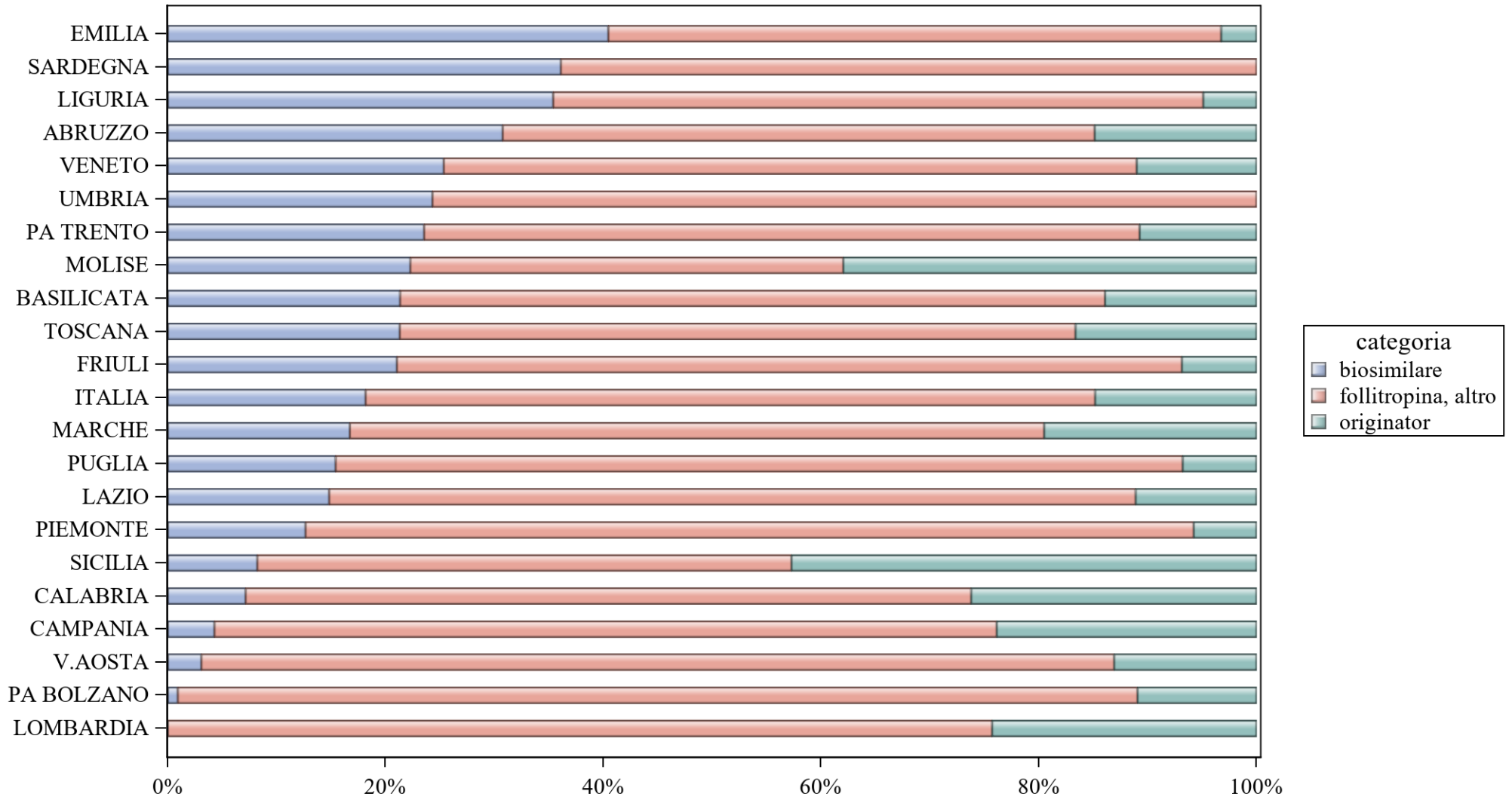
Regione	Biosimilare: prezzo medio per confezione valutato sul periodo gen-mag 2025	Biosimilare: costo medio per DDD valutato sul periodo gen-mag 2025	Biosimilare: costo medio per unità posologica valutato sul periodo gen-mag 2025	Originator: prezzo medio per confezione valutato sul periodo gen-mag 2025	Originator: costo medio per DDD valutato sul periodo gen-mag 2025	Originator: costo medio per unità posologica valutato sul periodo gen-mag 2025	Originator+biosimilare: prezzo medio per confezione valutato sul periodo gen-mag 2025	Originator+biosimilare: costo medio per DDD valutato sul periodo gen-mag 2025	Originator+biosimilare: costo medio per unità posologica valutato sul periodo gen-mag 2025
ABRUZZO	€4,74	€5,40	€4,74	.	.	.	€4,74	€5,40	€4,74
BASILICATA	€4,39	€5,06	€4,39	.	.	.	€4,39	€5,06	€4,39
CALABRIA	€6,57	€7,54	€6,57	€55,15	€64,35	€55,15	€7,57	€8,69	€7,57
CAMPANIA	€6,27	€7,27	€6,27	€42,63	€49,74	€42,63	€6,42	€7,45	€6,42
EMILIA	€5,45	€6,36	€5,45	€85,28	€99,51	€85,28	€6,61	€7,71	€6,61
FRIULI	€5,58	€6,51	€5,58	€85,28	€99,51	€85,28	€5,69	€6,64	€5,69
ITALIA	€5,39	€6,23	€5,39	€57,76	€67,40	€57,76	€6,41	€7,41	€6,41
LAZIO	€5,33	€5,79	€5,33	.	.	.	€5,33	€5,79	€5,33
LIGURIA	€4,34	€5,07	€4,34	.	.	.	€4,34	€5,07	€4,34
LOMBARDIA	€6,19	€7,13	€6,19	€53,91	€62,90	€53,91	€11,19	€12,91	€11,19
MARCHE	€6,00	€6,97	€6,00	.	.	.	€6,00	€6,97	€6,00
MOLISE	€4,49	€5,21	€4,49	.	.	.	€4,49	€5,21	€4,49
PA BOLZANO	€4,29	€5,01	€4,29	.	.	.	€4,29	€5,01	€4,29
PA TRENTO	€4,29	€5,01	€4,29	.	.	.	€4,29	€5,01	€4,29
PIEMONTE	€4,78	€5,58	€4,78	€44,00	€51,34	€44,00	€4,82	€5,63	€4,82
PUGLIA	€4,40	€5,01	€4,40	€71,50	€83,43	€71,50	€5,40	€6,15	€5,40
SARDEGNA	€4,32	€5,05	€4,32	.	.	.	€4,32	€5,05	€4,32
SICILIA	€6,06	€7,05	€6,06	€39,97	€46,64	€39,97	€6,14	€7,14	€6,14
TOSCANA	€4,15	€4,80	€4,15	€85,28	€99,51	€85,28	€4,77	€5,51	€4,77
UMBRIA	€4,43	€5,17	€4,43	.	.	.	€4,43	€5,17	€4,43
V.AOSTA	€4,72	€5,51	€4,72	.	.	.	€4,72	€5,51	€4,72
VENETO	€5,85	€6,83	€5,85	€82,69	€96,48	€82,69	€6,07	€7,09	€6,07



FILGRASTIM - Costo medio valutato per confezione, DDD, unità posologica (mag 2025)

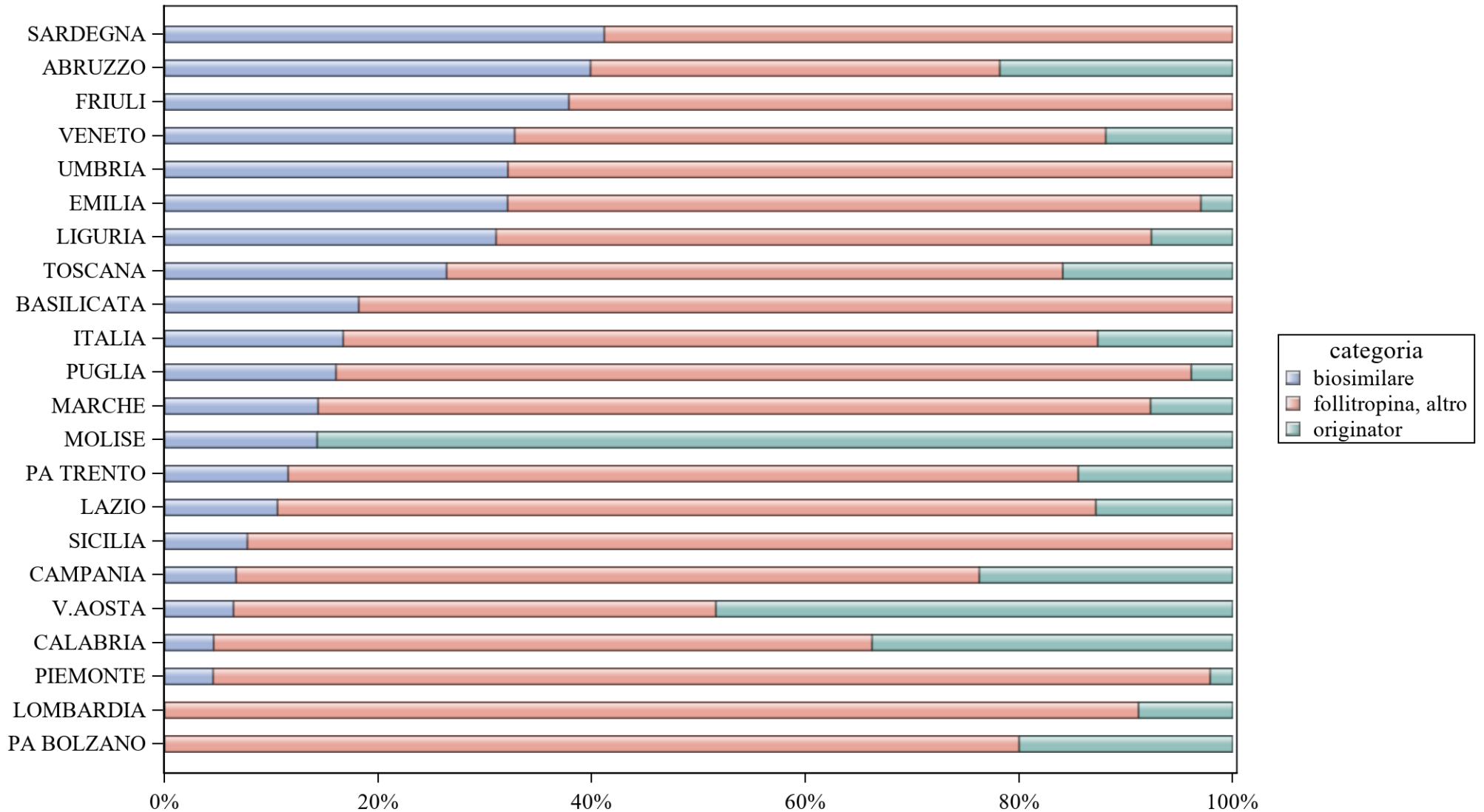
Regione	Biosimilare: prezzo medio per confezione valutato nel mese di mag 2025	Biosimilare: costo medio per DDD valutato nel mese di mag 2025	Biosimilare: costo medio per unità posologica valutato nel mese di mag 2025	Originator: prezzo medio per confezione valutato nel mese di mag 2025	Originator: costo medio per DDD valutato nel mese di mag 2025	Originator: costo medio per unità posologica valutato nel mese di mag 2025	Originator+biosimilare: prezzo medio per confezione valutato nel mese di mag 2025	Originator+biosimilare: costo medio per DDD valutato nel mese di mag 2025	Originator+biosimilare: costo medio per unità posologica valutato nel mese di mag 2025
ABRUZZO	€4,63	€5,39	€4,63	€0,00	€0,00	€0,00	€4,63	€5,39	€4,63
BASILICATA	€4,29	€5,01	€4,29	€0,00	€0,00	€0,00	€4,29	€5,01	€4,29
CALABRIA	€6,50	€7,58	€6,50	€0,00	€0,00	€0,00	€6,50	€7,58	€6,50
CAMPANIA	€6,61	€7,73	€6,61	€0,00	€0,00	€0,00	€6,61	€7,73	€6,61
EMILIA	€5,61	€6,55	€5,61	€0,00	€0,00	€0,00	€5,61	€6,55	€5,61
FRIULI	€4,92	€5,74	€4,92	€0,00	€0,00	€0,00	€4,92	€5,74	€4,92
ITALIA	€5,27	€6,07	€5,27	€74,64	€87,10	€74,64	€5,49	€6,32	€5,49
LAZIO	€5,85	€5,76	€5,85	€0,00	€0,00	€0,00	€5,85	€5,76	€5,85
LIGURIA	€4,30	€5,02	€4,30	€0,00	€0,00	€0,00	€4,30	€5,02	€4,30
LOMBARDIA	€6,07	€6,50	€6,07	€0,00	€0,00	€0,00	€6,07	€6,50	€6,07
MARCHE	€6,79	€7,65	€6,79	.	.	.	€6,79	€7,65	€6,79
MOLISE	€4,39	€5,12	€4,39	€0,00	€0,00	€0,00	€4,39	€5,12	€4,39
PA BOLZANO	€4,29	€5,01	€4,29	€0,00	€0,00	€0,00	€4,29	€5,01	€4,29
PA TRENTO	€4,29	€5,01	€4,29	€0,00	€0,00	€0,00	€4,29	€5,01	€4,29
PIEMONTE	€4,72	€5,51	€4,72	€44,00	€51,34	€44,00	€4,95	€5,77	€4,95
PUGLIA	€4,38	€5,02	€4,38	€71,50	€83,43	€71,50	€5,71	€6,55	€5,71
SARDEGNA	€4,32	€5,04	€4,32	.	.	.	€4,32	€5,04	€4,32
SICILIA	€6,04	€7,05	€6,04	€0,00	€0,00	€0,00	€6,04	€7,05	€6,04
TOSCANA	€4,38	€5,01	€4,38	€85,28	€99,51	€85,28	€5,66	€6,48	€5,66
UMBRIA	€4,54	€5,29	€4,54	.	.	.	€4,54	€5,29	€4,54
V.AOSTA	€4,72	€5,51	€4,72	€0,00	€0,00	€0,00	€4,72	€5,51	€4,72
VENETO	€5,80	€6,78	€5,80	€85,28	€99,51	€85,28	€6,02	€7,03	€6,02

FOLLITROPINE - Variabilità regionale nell'incidenza (%) del consumo (confezioni) dei farmaci biosimilari (cumulato gen-mag 2025)



Elaborazione AIFA - Ufficio Monitoraggio della Spesa Farmaceutica e Rapporti con le Regioni

FOLLITROPINE - Variabilità regionale nell'incidenza (%) del consumo (confezioni) dei farmaci biosimilari (mag 2025)



Elaborazione AIFA - Ufficio Monitoraggio della Spesa Farmaceutica e Rapporti con le Regioni



FOLLITROPINE - Tabella di sintesi dell'incidenza (%) regionale nel consumo (confezioni) di farmaci biosimilari ed analisi del prezzo medio

Regione	Biosimilare: inc. % nel periodo gen-mag 2025	Biosimilare: inc. % a mag 2025	Biosimilare: prezzo medio per confezione nel periodo gen-mag 2025	Biosimilare: prezzo medio per confezione a mag 2025	Originator: prezzo medio per confezione nel periodo gen-mag 2025	Originator: prezzo medio per confezione a mag 2025	Prezzo medio della molecola (originator + biosimilare) per il periodo gen-mag 2025	Prezzo medio molecola (originator + biosimilare) a mag 2025	Stima del potenziale risparmio per il periodo gen-mag 2025
EMILIA	40,5%	32,1%	€58,84	€54,09	€183,97	€166,21	€68,13	€63,61	€ 0
SARDEGNA	36,1%	41,2%	€116,24	€135,02	€0,00	€0,00	€116,24	€135,02	€ 0
LIGURIA	35,4%	31%	€106,30	€118,73	€185,44	€169,74	€115,91	€128,78	€ 0
ABRUZZO	30,8%	39,9%	€219,62	€231,41	€308,51	€308,51	€248,58	€258,66	€ 95.183
VENETO	25,3%	32,8%	€158,69	€163,66	€160,76	€152,83	€159,32	€160,78	€ 75.978
UMBRIA	24,3%	32,1%	€92,26	€75,36	€0,00	€0,00	€92,26	€75,36	€ 0
PA TRENTO	23,5%	11,6%	€147,00	€128,58	€198,55	€202,16	€163,14	€169,46	€ 12.220
MOLISE	22,3%	14,3%	€87,93	€49,17	€139,07	€140,24	€120,16	€127,23	€ 0
BASILICATA	21,3%	18,2%	€187,64	€253,94	€163,02	€0,00	€177,92	€253,94	€ 16.003
TOSCANA	21,3%	26,4%	€91,79	€94,20	€168,11	€166,59	€125,24	€121,42	€ 0
FRIULI	21%	37,9%	€131,19	€150,59	€183,21	€0,00	€143,97	€150,59	€ 3.855
ITALIA	18,2%	16,7%	€106,28	€110,99	€171,99	€179,41	€135,81	€140,44	€ 716.184
MARCHE	16,7%	14,4%	€119,23	€131,64	€240,59	€242,68	€184,59	€170,35	€ 48.731
PUGLIA	15,4%	16%	€143,71	€121,14	€223,18	€232,94	€168,00	€142,93	€ 60.042
LAZIO	14,8%	10,6%	€123,41	€144,29	€184,14	€184,14	€149,41	€166,12	€ 63.333
PIEMONTE	12,6%	4,5%	€149,13	€121,89	€152,50	€168,29	€150,19	€136,62	€ 21.858
SICILIA	8,2%	7,8%	€124,24	€60,32	€129,87	€0,00	€128,96	€60,32	€ 0
CALABRIA	7,1%	4,6%	€143,37	€112,90	€219,75	€285,51	€203,40	€264,83	€ 96.930
CAMPANIA	4,3%	6,7%	€97,62	€103,15	€149,66	€152,06	€141,75	€141,30	€ 29.199
V.AOSTA	3,1%	6,5%	€184,11	€245,85	€158,39	€168,29	€163,29	€177,41	€ 577
PA BOLZANO	0,9%	0%	€116,69	€0,00	€166,32	€166,32	€162,50	€166,32	€ 1.735
LOMBARDIA	0%	0%	€0,00	€0,00	€245,94	€85,59	€245,94	€85,59	€ 190.539




FOLLITROPINE - Scostamento assoluto rispetto al prezzo medio Italia

Regione	Biosimilare: scostamento Vs prezzo medio Italia (gen-mag 2025)	Biosimilare: scostamento Vs prezzo medio Italia (mag 2025)	Originator: scostamento Vs prezzo medio Italia (gen-mag 2025)	Originator: scostamento Vs prezzo medio Italia (mag 2025)	Molecola (originator + biosimilare): scostamento Vs prezzo medio Italia (gen-mag 2025)	Molecola (originator + biosimilare): scostamento Vs prezzo medio Italia (mag 2025)
EMILIA	€-47,44	€-56,90	€11,98	€-13,19	€-67,68	€-76,82
SARDEGNA	€9,97	€24,03	€-171,99	€-179,41	€-19,56	€-5,42
LIGURIA	€0,02	€7,74	€13,45	€-9,67	€-19,90	€-11,66
ABRUZZO	€113,34	€120,42	€136,52	€129,10	€112,78	€118,23
VENETO	€52,42	€52,68	€-11,22	€-26,57	€23,52	€20,34
UMBRIA	€-14,02	€-35,63	€-171,99	€-179,41	€-43,54	€-65,08
PA TRENTO	€40,72	€17,59	€26,56	€22,75	€27,34	€29,02
MOLISE	€-18,35	€-61,82	€-32,92	€-39,17	€-15,65	€-13,21
BASILICATA	€81,36	€142,95	€-8,97	€-179,41	€42,11	€113,50
TOSCANA	€-14,49	€-16,79	€-3,88	€-12,81	€-10,56	€-19,02
FRIULI	€24,91	€39,60	€11,22	€-179,41	€8,17	€10,15
ITALIA	€0,00	€0,00	€0,00	€0,00	€0,00	€0,00
MARCHE	€12,95	€20,65	€68,60	€63,27	€48,78	€29,91
PUGLIA	€37,43	€10,16	€51,20	€53,53	€32,19	€2,49
LAZIO	€17,13	€33,30	€12,15	€4,73	€13,61	€25,69
PIEMONTE	€42,85	€10,91	€-19,49	€-11,12	€14,38	€-3,82
SICILIA	€17,96	€-50,67	€-42,12	€-179,41	€-6,84	€-80,12
CALABRIA	€37,09	€1,91	€47,76	€106,11	€67,59	€124,40
CAMPANIA	€-8,65	€-7,84	€-22,33	€-27,35	€5,95	€0,86
V.AOSTA	€77,83	€134,86	€-13,60	€-11,12	€27,48	€36,98
PA BOLZANO	€10,41	€-110,99	€-5,67	€-13,09	€26,70	€25,88
LOMBARDIA	€-106,28	€-110,99	€73,96	€-93,81	€110,14	€-54,85

FOLLITROPINE - BIOSIMILARE


Scostamento rispetto al prezzo medio Italia (gen-mag 2025)



Fonte: AIFA

FOLLITROPINE - ORIGINATOR


Scostamento rispetto al prezzo medio Italia (gen-mag 2025)



Fonte: AIFA

FOLLITROPINE - ORIGINATOR+BIOSIMILARE

Scostamento rispetto al prezzo medio Italia (gen-mag 2025)



Fonte: AIFA



FOLLITROPINE - Costo medio valutato per confezione, DDD, unità posologica (gen-mag 2025)

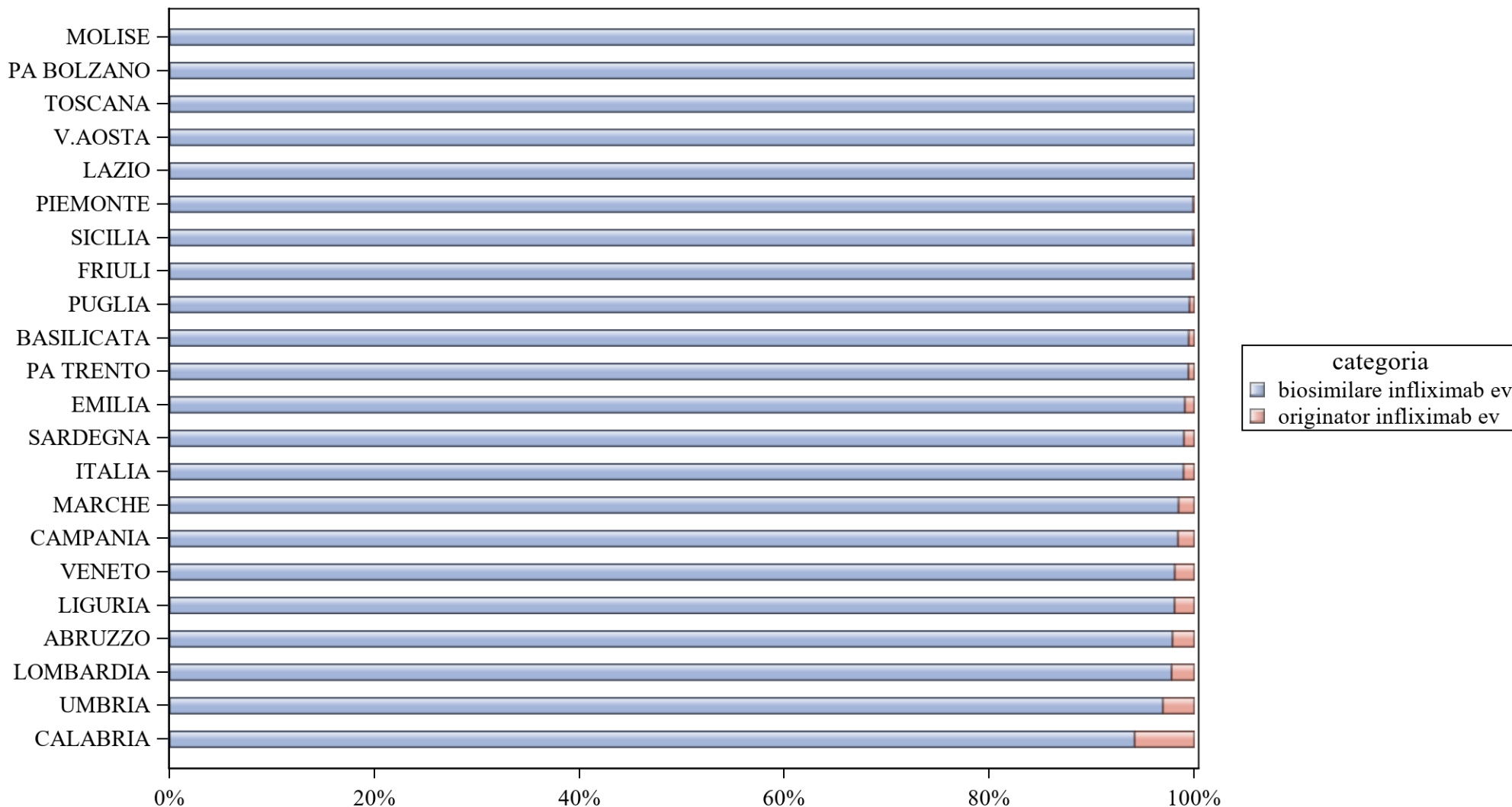
Regione	Biosimilare: prezzo medio per confezione valutato sul periodo gen-mag 2025	Biosimilare: costo medio per DDD valutato sul periodo gen-mag 2025	Biosimilare: costo medio per unità posologica valutato sul periodo gen-mag 2025	Originator: prezzo medio per confezione valutato sul periodo gen-mag 2025	Originator: costo medio per DDD valutato sul periodo gen-mag 2025	Originator: costo medio per unità posologica valutato sul periodo gen-mag 2025	Originator+biosimilare: prezzo medio per confezione valutato sul periodo gen-mag 2025	Originator+biosimilare: costo medio per DDD valutato sul periodo gen-mag 2025	Originator+biosimilare: costo medio per unità posologica valutato sul periodo gen-mag 2025
ABRUZZO	€219,62	€16,31	€18,48	€308,51	€25,71	€22,04	€248,58	€19,14	€19,77
BASILICATA	€187,64	€12,77	€24,66	€163,02	€15,68	€13,36	€177,92	€13,69	€18,89
CALABRIA	€143,37	€13,36	€13,46	€219,75	€19,80	€16,97	€203,40	€18,46	€16,33
CAMPANIA	€97,62	€12,93	€37,12	€149,66	€12,59	€10,86	€141,75	€12,62	€11,73
EMILIA	€58,84	€10,98	€8,91	€183,97	€14,78	€13,04	€68,13	€11,57	€9,52
FRIULI	€131,19	€13,84	€10,09	€183,21	€16,50	€14,11	€143,97	€14,57	€11,08
ITALIA	€106,28	€12,67	€10,78	€171,99	€14,92	€12,81	€135,81	€13,86	€11,85
LAZIO	€123,41	€13,45	€13,39	€184,14	€15,35	€13,15	€149,41	€14,39	€13,26
LIGURIA	€106,30	€13,70	€11,13	€185,44	€16,01	€13,70	€115,91	€14,10	€11,55
LOMBARDIA	.	.	.	€245,94	€25,21	€21,60	€245,94	€25,21	€21,60
MARCHE	€119,23	€14,70	€13,82	€240,59	€21,56	€18,45	€184,59	€18,93	€16,77
MOLISE	€87,93	€13,79	€11,79	€139,07	€14,02	€11,97	€120,16	€13,96	€11,92
PA BOLZANO	€116,69	€11,67	€23,34	€166,32	€13,86	€11,88	€162,50	€13,72	€12,21
PA TRENTO	€147,00	€13,17	€10,00	€198,55	€16,85	€14,44	€163,14	€14,36	€11,32
PIEMONTE	€149,13	€14,23	€9,35	€152,50	€13,34	€11,43	€150,19	€13,93	€9,92
PUGLIA	€143,71	€13,32	€9,60	€223,18	€20,53	€17,59	€168,00	€15,54	€11,77
SARDEGNA	€116,24	€10,05	€6,01	.	.	.	€116,24	€10,05	€6,01
SICILIA	€124,24	€10,38	€6,23	€129,87	€10,81	€9,27	€128,96	€10,74	€8,62
TOSCANA	€91,79	€13,48	€14,21	€168,11	€14,79	€12,66	€125,24	€14,22	€13,25
UMBRIA	€92,26	€12,48	€12,24	.	.	.	€92,26	€12,48	€12,24
V.AOSTA	€184,11	€12,27	€36,82	€158,39	€14,02	€12,02	€163,29	€13,61	€14,05
VENETO	€158,69	€12,62	€11,22	€160,76	€13,86	€11,90	€159,32	€12,97	€11,42



FOLLITROPINE - Costo medio valutato per confezione, DDD, unità posologica (mag 2025)

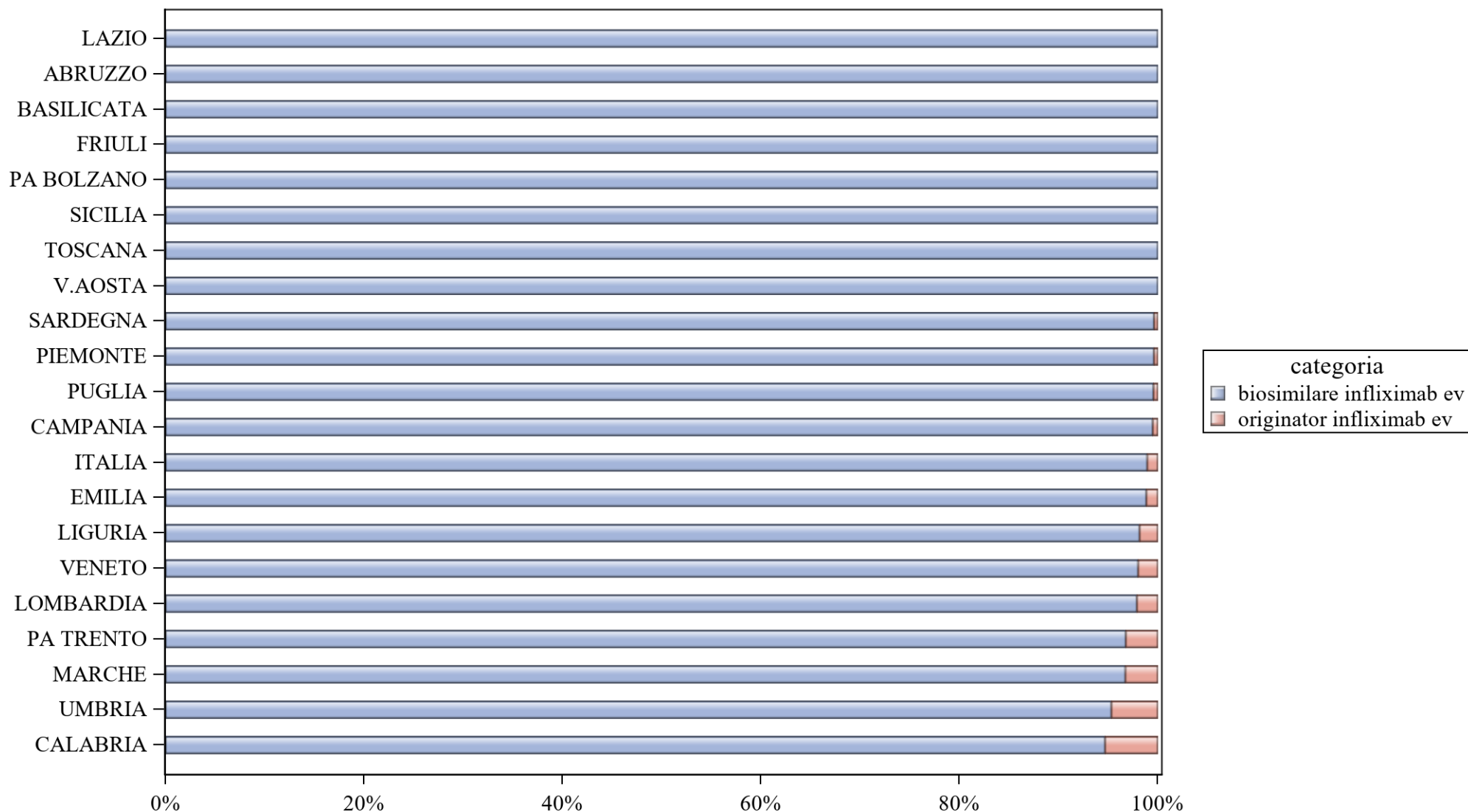
Regione	Biosimilare: prezzo medio per confezione valutato nel mese di mag 2025	Biosimilare: costo medio per DDD valutato nel mese di mag 2025	Biosimilare: costo medio per unità posologica valutato nel mese di mag 2025	Originator: prezzo medio per confezione valutato nel mese di mag 2025	Originator: costo medio per DDD valutato nel mese di mag 2025	Originator: costo medio per unità posologica valutato nel mese di mag 2025	Originator+biosimilare: prezzo medio per confezione valutato nel mese di mag 2025	Originator+biosimilare: costo medio per DDD valutato nel mese di mag 2025	Originator+biosimilare: costo medio per unità posologica valutato nel mese di mag 2025
ABRUZZO	€231,41	€15,31	€25,42	€308,51	€25,71	€22,04	€258,66	€18,46	€23,88
BASILICATA	€253,94	€12,70	€50,79	€0,00	€0,00	€0,00	€253,94	€12,70	€50,79
CALABRIA	€112,90	€9,41	€5,64	€285,51	€26,77	€22,84	€264,83	€24,46	€19,77
CAMPANIA	€103,15	€12,65	€38,96	€152,06	€12,54	€10,82	€141,30	€12,56	€12,24
EMILIA	€54,09	€10,67	€8,98	€166,21	€14,77	€12,66	€63,61	€11,37	€9,60
FRIULI	€150,59	€14,15	€9,17	€0,00	€0,00	€0,00	€150,59	€14,15	€9,17
ITALIA	€110,99	€12,64	€11,71	€179,41	€15,78	€13,53	€140,44	€14,20	€12,65
LAZIO	€144,29	€13,00	€12,29	€184,14	€15,35	€13,15	€166,12	€14,33	€12,80
LIGURIA	€118,73	€13,32	€10,98	€169,74	€14,70	€12,58	€128,78	€13,65	€11,36
LOMBARDIA	€0,00	€0,00	€0,00	€85,59	€21,40	€17,12	€85,59	€21,40	€17,12
MARCHE	€131,64	€11,52	€9,06	€242,68	€22,28	€19,13	€170,35	€15,16	€12,26
MOLISE	€49,17	€12,29	€49,17	€140,24	€14,02	€11,94	€127,23	€13,92	€12,46
PA BOLZANO	€0,00	€0,00	€0,00	€166,32	€13,86	€11,88	€166,32	€13,86	€11,88
PA TRENTO	€128,58	€13,24	€9,00	€202,16	€16,85	€14,44	€169,46	€15,43	€12,00
PIEMONTE	€121,89	€14,05	€10,29	€168,29	€14,02	€12,02	€136,62	€14,04	€10,90
PUGLIA	€121,14	€12,59	€13,09	€232,94	€20,63	€17,64	€142,93	€14,37	€14,26
SARDEGNA	€135,02	€11,63	€6,94	€0,00	€0,00	€0,00	€135,02	€11,63	€6,94
SICILIA	€60,32	€5,03	€3,02	€0,00	€0,00	€0,00	€60,32	€5,03	€3,02
TOSCANA	€94,20	€13,66	€14,06	€166,59	€14,78	€12,65	€121,42	€14,22	€13,29
UMBRIA	€75,36	€11,90	€18,33	€0,00	€0,00	€0,00	€75,36	€11,90	€18,33
V.AOSTA	€245,85	€12,29	€49,17	€168,29	€14,02	€12,02	€177,41	€13,71	€13,71
VENETO	€163,66	€12,83	€11,06	€152,83	€13,86	€11,91	€160,78	€13,08	€11,26

INFLIXIMAB (ev) - Variabilità regionale nell'incidenza (%) del consumo (confezioni) dei farmaci biosimilari (cumulato gen-mag 2025)



Elaborazione AIFA - Ufficio Monitoraggio della Spesa Farmaceutica e Rapporti con le Regioni

INFLIXIMAB (ev) - Variabilità regionale nell'incidenza (%) del consumo (confezioni) dei farmaci biosimilari (mag 2025)



Elaborazione AIFA - Ufficio Monitoraggio della Spesa Farmaceutica e Rapporti con le Regioni



INFLIXIMAB (ev) - Tabella di sintesi dell'incidenza (%) regionale nel consumo (confezioni) di farmaci biosimilari ed analisi del prezzo medio

Regione	Biosimilare: inc. % nel periodo gen-mag 2025	Biosimilare: inc. % a mag 2025	Biosimilare: prezzo medio per confezione nel periodo gen-mag 2025	Biosimilare: prezzo medio per confezione a mag 2025	Originator: prezzo medio per confezione nel periodo gen-mag 2025	Originator: prezzo medio per confezione a mag 2025	Prezzo medio della molecola (originator + biosimilare) per il periodo gen-mag 2025	Prezzo medio molecola (originator + biosimilare) a mag 2025	Stima del potenziale risparmio per il periodo gen-mag 2025
TOSCANA	100%	100%	€57,65	€57,39	€0,00	€0,00	€57,65	€57,39	€ 0
V.AOSTA	100%	100%	€59,95	€59,95	€0,00	€0,00	€59,95	€59,95	€ 0
PA BOLZANO	100%	100%	€60,49	€60,49	€0,00	€0,00	€60,49	€60,49	€ 0
MOLISE	100%	0%	€55,00	€0,00	€0,00	€0,00	€55,00	€0,00	€ 0
LAZIO	100%	100%	€62,86	€61,02	€288,89	€0,00	€62,92	€61,02	€ 0
PIEMONTE	99,9%	99,6%	€58,55	€57,83	€288,89	€288,89	€58,83	€58,72	€ 0
SICILIA	99,9%	100%	€62,15	€62,31	€288,89	€0,00	€62,44	€62,31	€ 0
FRIULI	99,9%	100%	€58,25	€58,53	€288,89	€0,00	€58,58	€58,53	€ 0
PUGLIA	99,5%	99,6%	€59,97	€59,96	€288,89	€288,89	€61,07	€60,96	€ 0
BASILICATA	99,4%	100%	€59,16	€58,84	€288,89	€0,00	€60,44	€58,84	€ 0
PA TRENTO	99,4%	96,8%	€60,49	€60,49	€288,89	€288,89	€61,82	€67,86	€ 0
EMILIA	99,1%	98,8%	€61,29	€55,41	€288,89	€288,89	€63,41	€58,11	€ 0
SARDEGNA	99%	99,6%	€59,48	€59,40	€288,89	€288,89	€61,83	€60,26	€ 0
ITALIA	98,9%	98,9%	€61,10	€59,96	€288,89	€288,89	€63,52	€62,39	€ 208.216
MARCHE	98,4%	96,7%	€62,95	€67,93	€288,89	€288,89	€66,46	€75,15	€ 11.168
CAMPANIA	98,4%	99,5%	€57,82	€58,03	€288,89	€288,89	€61,53	€59,20	€ 0
VENETO	98,1%	98%	€59,20	€59,53	€288,89	€288,89	€63,61	€64,08	€ 1.576
LIGURIA	98,1%	98,2%	€60,63	€60,49	€288,89	€288,89	€65,06	€64,68	€ 2.213
ABRUZZO	97,9%	100%	€70,84	€57,43	€288,89	€0,00	€75,51	€57,43	€ 35.212
LOMBARDIA	97,8%	97,9%	€64,75	€64,98	€288,89	€288,89	€69,75	€69,70	€ 127.843
UMBRIA	96,9%	95,3%	€63,57	€65,83	€288,89	€288,89	€70,51	€76,26	€ 12.253
CALABRIA	94,2%	94,7%	€60,36	€60,07	€288,89	€288,89	€73,69	€72,23	€ 17.951




INFLIXIMAB (ev) - Scostamento assoluto rispetto al prezzo medio Italia

Regione	Biosimilare: scostamento Vs prezzo medio Italia (gen-mag 2025)	Biosimilare: scostamento Vs prezzo medio Italia (mag 2025)	Originator: scostamento Vs prezzo medio Italia (gen-mag 2025)	Originator: scostamento Vs prezzo medio Italia (mag 2025)	Molecola (originator + biosimilare): scostamento Vs prezzo medio Italia (gen-mag 2025)	Molecola (originator + biosimilare): scostamento Vs prezzo medio Italia (mag 2025)
TOSCANA	€-3,46	€-2,57	€-288,89	€-288,89	€-5,88	€-4,99
V.AOSTA	€-1,15	€-0,01	€-288,89	€-288,89	€-3,57	€-2,44
PA BOLZANO	€-0,61	€0,53	€-288,89	€-288,89	€-3,04	€-1,90
MOLISE	€-6,10	€-59,96	€-288,89	€-288,89	€-8,52	€-62,39
LAZIO	€1,76	€1,06	€-0,00	€-288,89	€-0,61	€-1,36
PIEMONTE	€-2,55	€-2,13	€0,00	€-0,00	€-4,69	€-3,67
SICILIA	€1,04	€2,35	€-0,00	€-288,89	€-1,08	€-0,07
FRIULI	€-2,85	€-1,43	€0,00	€-288,89	€-4,95	€-3,86
PUGLIA	€-1,13	€0,00	€0,00	€0,00	€-2,45	€-1,43
BASILICATA	€-1,94	€-1,12	€0,00	€-288,89	€-3,09	€-3,54
PA TRENTO	€-0,61	€0,53	€-0,00	€-0,00	€-1,70	€5,47
EMILIA	€0,19	€-4,55	€0,00	€0,00	€-0,11	€-4,28
SARDEGNA	€-1,62	€-0,56	€0,00	€0,00	€-1,69	€-2,12
ITALIA	€0,00	€0,00	€0,00	€0,00	€0,00	€0,00
MARCHE	€1,85	€7,97	€0,00	€-0,00	€2,94	€12,76
CAMPANIA	€-3,28	€-1,93	€-0,00	€0,00	€-1,99	€-3,18
VENETO	€-1,90	€-0,43	€-0,00	€-0,00	€0,09	€1,69
LIGURIA	€-0,47	€0,53	€0,00	€0,00	€1,53	€2,29
ABRUZZO	€9,73	€-2,53	€0,00	€-288,89	€11,99	€-4,95
LOMBARDIA	€3,65	€5,02	€-0,00	€0,00	€6,23	€7,31
UMBRIA	€2,47	€5,87	€-0,00	€-0,00	€6,98	€13,87
CALABRIA	€-0,74	€0,11	€-0,00	€-0,00	€10,17	€9,84

INFLIXIMAB (ev) - BIOSIMILARE

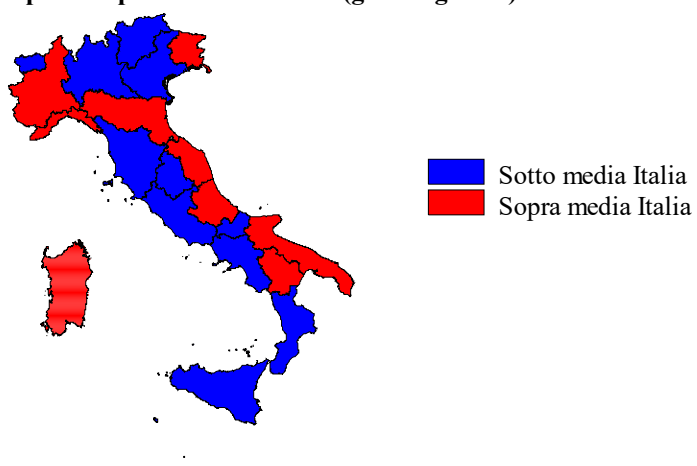
Scostamento rispetto al prezzo medio Italia (gen-mag 2025)



Fonte: AIFA

INFLIXIMAB (ev) - ORIGINATOR


Scostamento rispetto al prezzo medio Italia (gen-mag 2025)



Fonte: AIFA

INFLIXIMAB (ev) - ORIGINATOR+BIOSIMILARE

Scostamento rispetto al prezzo medio Italia (gen-mag 2025)



Fonte: AIFA



INFLIXIMAB (ev) - Costo medio valutato per confezione, DDD, unità posologica (gen-mag 2025)

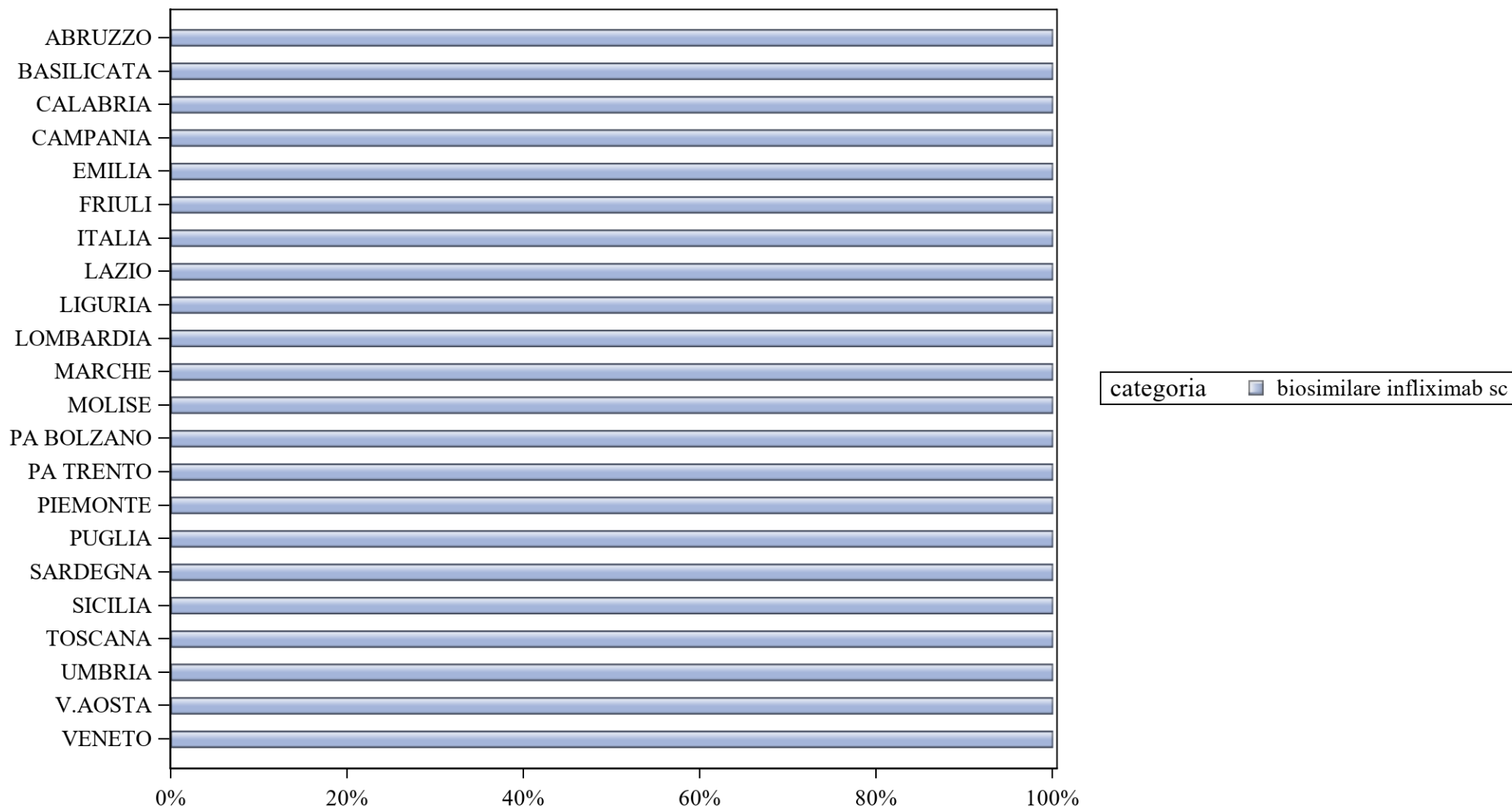
Regione	Biosimilare: prezzo medio per confezione valutato sul periodo gen-mag 2025	Biosimilare: costo medio per DDD valutato sul periodo gen-mag 2025	Biosimilare: costo medio per unità posologica valutato sul periodo gen-mag 2025	Originator: prezzo medio per confezione valutato sul periodo gen-mag 2025	Originator: costo medio per DDD valutato sul periodo gen-mag 2025	Originator: costo medio per unità posologica valutato sul periodo gen-mag 2025	Originator+biosimilare: prezzo medio per confezione valutato sul periodo gen-mag 2025	Originator+biosimilare: costo medio per DDD valutato sul periodo gen-mag 2025	Originator+biosimilare: costo medio per unità posologica valutato sul periodo gen-mag 2025
ABRUZZO	€70,84	€2,66	€0,71	€288,89	€10,83	€2,89	€75,51	€2,83	€0,76
BASILICATA	€59,16	€2,22	€0,59	€288,89	€10,83	€2,89	€60,44	€2,27	€0,60
CALABRIA	€60,36	€2,26	€0,60	€288,89	€10,83	€2,89	€73,69	€2,76	€0,74
CAMPANIA	€57,82	€2,17	€0,58	€288,89	€10,83	€2,89	€61,53	€2,31	€0,62
EMILIA	€61,29	€2,30	€0,61	€288,89	€10,83	€2,89	€63,41	€2,38	€0,63
FRIULI	€58,25	€2,18	€0,58	€288,89	€10,83	€2,89	€58,58	€2,20	€0,59
ITALIA	€61,10	€2,28	€0,61	€288,89	€10,83	€2,89	€63,52	€2,37	€0,63
LAZIO	€62,86	€2,28	€0,61	€288,89	€10,83	€2,89	€62,92	€2,28	€0,61
LIGURIA	€60,63	€2,27	€0,61	€288,89	€10,83	€2,89	€65,06	€2,44	€0,65
LOMBARDIA	€64,75	€2,43	€0,65	€288,89	€10,83	€2,89	€69,75	€2,62	€0,70
MARCHE	€62,95	€2,36	€0,63	€288,89	€10,83	€2,89	€66,46	€2,49	€0,66
MOLISE	€55,00	€2,06	€0,55	.	.	.	€55,00	€2,06	€0,55
PA BOLZANO	€60,49	€2,27	€0,60	.	.	.	€60,49	€2,27	€0,60
PA TRENTO	€60,49	€2,27	€0,60	€288,89	€10,83	€2,89	€61,82	€2,32	€0,62
PIEMONTE	€58,55	€2,20	€0,59	€288,89	€10,83	€2,89	€58,83	€2,21	€0,59
PUGLIA	€59,97	€2,25	€0,60	€288,89	€10,83	€2,89	€61,07	€2,29	€0,61
SARDEGNA	€59,48	€2,23	€0,59	€288,89	€10,83	€2,89	€61,83	€2,32	€0,62
SICILIA	€62,15	€2,32	€0,62	€288,89	€10,83	€2,89	€62,44	€2,33	€0,62
TOSCANA	€57,65	€2,16	€0,58	.	.	.	€57,65	€2,16	€0,58
UMBRIA	€63,57	€2,36	€0,63	€288,89	€10,83	€2,89	€70,51	€2,62	€0,70
V.AOSTA	€59,95	€2,25	€0,60	.	.	.	€59,95	€2,25	€0,60
VENETO	€59,20	€2,22	€0,59	€288,89	€10,83	€2,89	€63,61	€2,39	€0,64



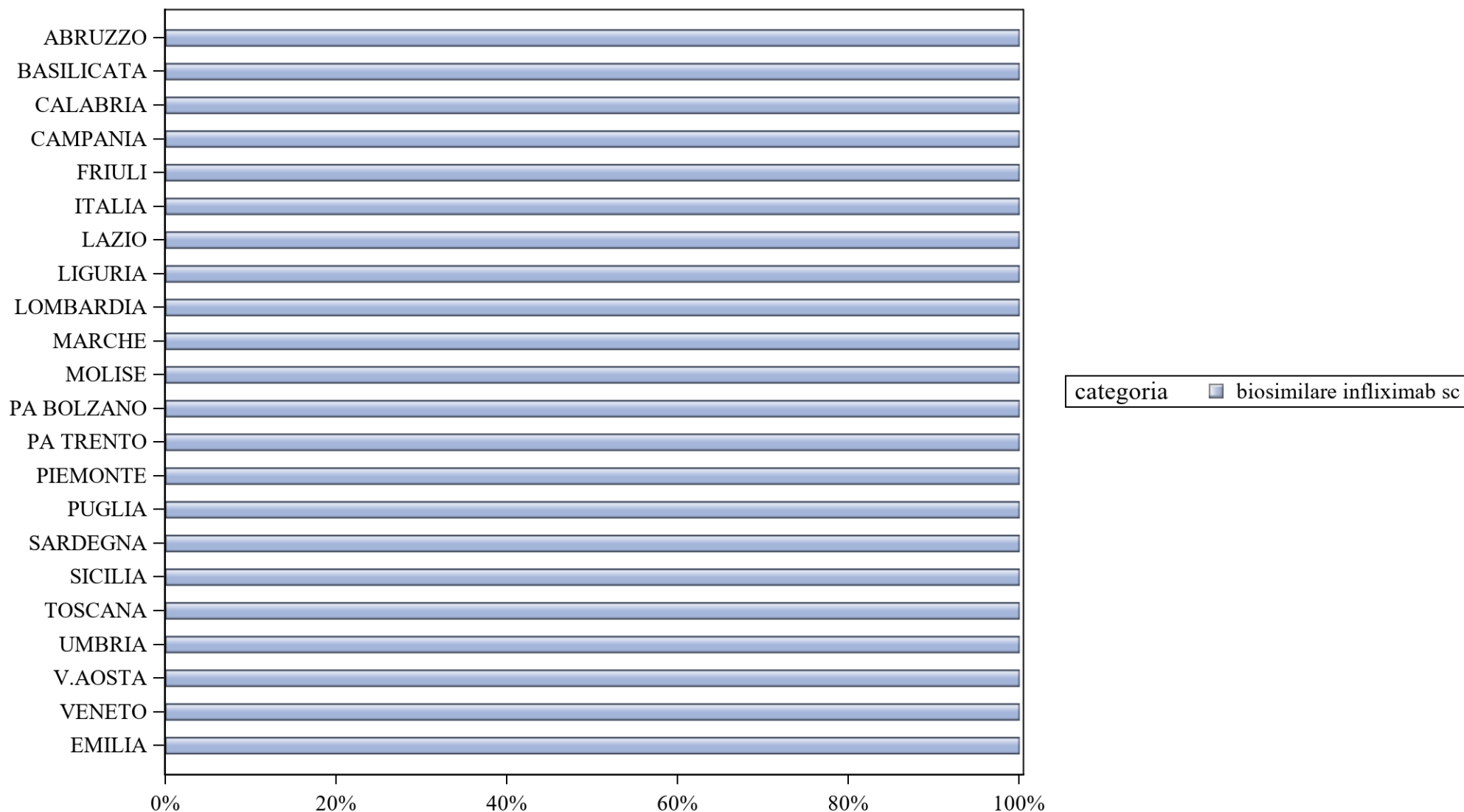
INFLIXIMAB (ev) - Costo medio valutato per confezione, DDD, unità posologica (mag 2025)

Regione	Biosimilare: prezzo medio per confezione valutato nel mese di mag 2025	Biosimilare: costo medio per DDD valutato nel mese di mag 2025	Biosimilare: costo medio per unità posologica valutato nel mese di mag 2025	Originator: prezzo medio per confezione valutato nel mese di mag 2025	Originator: costo medio per DDD valutato nel mese di mag 2025	Originator: costo medio per unità posologica valutato nel mese di mag 2025	Originator+biosimilare: prezzo medio per confezione valutato nel mese di mag 2025	Originator+biosimilare: costo medio per DDD valutato nel mese di mag 2025	Originator+biosimilare: costo medio per unità posologica valutato nel mese di mag 2025
ABRUZZO	€57,43	€2,15	€0,57	€0,00	€0,00	€0,00	€57,43	€2,15	€0,57
BASILICATA	€58,84	€2,21	€0,59	€0,00	€0,00	€0,00	€58,84	€2,21	€0,59
CALABRIA	€60,07	€2,25	€0,60	€288,89	€10,83	€2,89	€72,23	€2,71	€0,72
CAMPANIA	€58,03	€2,18	€0,58	€288,89	€10,83	€2,89	€59,20	€2,22	€0,59
EMILIA	€55,41	€2,08	€0,55	€288,89	€10,83	€2,89	€58,11	€2,18	€0,58
FRIULI	€58,53	€2,19	€0,59	€0,00	€0,00	€0,00	€58,53	€2,19	€0,59
ITALIA	€59,96	€2,24	€0,60	€288,89	€10,83	€2,89	€62,39	€2,33	€0,62
LAZIO	€61,02	€2,18	€0,58	€0,00	€0,00	€0,00	€61,02	€2,18	€0,58
LIGURIA	€60,49	€2,27	€0,60	€288,89	€10,83	€2,89	€64,68	€2,43	€0,65
LOMBARDIA	€64,98	€2,44	€0,65	€288,89	€10,83	€2,89	€69,70	€2,61	€0,70
MARCHE	€67,93	€2,55	€0,68	€288,89	€10,83	€2,89	€75,15	€2,82	€0,75
MOLISE	€0,00	€0,00	€0,00
PA BOLZANO	€60,49	€2,27	€0,60	.	.	.	€60,49	€2,27	€0,60
PA TRENTO	€60,49	€2,27	€0,60	€288,89	€10,83	€2,89	€67,86	€2,54	€0,68
PIEMONTE	€57,83	€2,17	€0,58	€288,89	€10,83	€2,89	€58,72	€2,20	€0,59
PUGLIA	€59,96	€2,25	€0,60	€288,89	€10,83	€2,89	€60,96	€2,29	€0,61
SARDEGNA	€59,40	€2,23	€0,59	€288,89	€10,83	€2,89	€60,26	€2,26	€0,60
SICILIA	€62,31	€2,32	€0,62	€0,00	€0,00	€0,00	€62,31	€2,32	€0,62
TOSCANA	€57,39	€2,15	€0,57	.	.	.	€57,39	€2,15	€0,57
UMBRIA	€65,83	€2,47	€0,66	€288,89	€10,83	€2,89	€76,26	€2,86	€0,76
V.AOSTA	€59,95	€2,25	€0,60	.	.	.	€59,95	€2,25	€0,60
VENETO	€59,53	€2,23	€0,60	€288,89	€10,83	€2,89	€64,08	€2,40	€0,64

INFLIXIMAB (sc) - Variabilità regionale nell'incidenza (%) del consumo (confezioni) dei farmaci biosimilari (cumulato gen-mag 2025)



Elaborazione AIFA - Ufficio Monitoraggio della Spesa Farmaceutica e Rapporti con le Regioni

INFLIXIMAB (sc) - Variabilità regionale nell'incidenza (%) del consumo (confezioni) dei farmaci biosimilari (mag 2025)

Elaborazione AIFA - Ufficio Monitoraggio della Spesa Farmaceutica e Rapporti con le Regioni



INFLIXIMAB (sc) - Tabella di sintesi dell'incidenza (%) regionale nel consumo (confezioni) di farmaci biosimilari ed analisi del prezzo medio

Regione	Biosimilare: inc. % nel periodo gen-mag 2025	Biosimilare: inc. % a mag 2025	Biosimilare: prezzo medio per confezione nel periodo gen-mag 2025	Biosimilare: prezzo medio per confezione a mag 2025	Originator: prezzo medio per confezione nel periodo gen-mag 2025	Originator: prezzo medio per confezione a mag 2025	Prezzo medio della molecola (originator + biosimilare) per il periodo gen-mag 2025	Prezzo medio molecola (originator + biosimilare) a mag 2025	Stima del potenziale risparmio per il periodo gen-mag 2025
VENETO	100%	100%	€245,60	€253,32	€0,00	€0,00	€245,60	€253,32	€ 46.715
V.AOSTA	100%	100%	€234,21	€234,21	€0,00	€0,00	€234,21	€234,21	€ 341
UMBRIA	100%	100%	€233,60	€234,21	€0,00	€0,00	€233,60	€234,21	€ 3.138
SICILIA	100%	100%	€234,21	€234,21	€0,00	€0,00	€234,21	€234,21	€ 41.284
PUGLIA	100%	100%	€234,21	€234,21	€0,00	€0,00	€234,21	€234,21	€ 24.188
PIEMONTE	100%	100%	€234,09	€234,21	€0,00	€0,00	€234,09	€234,21	€ 33.168
PA TRENTO	100%	100%	€234,21	€234,21	€0,00	€0,00	€234,21	€234,21	€ 700
SARDEGNA	100%	100%	€234,21	€234,21	€0,00	€0,00	€234,21	€234,21	€ 529
PA BOLZANO	100%	100%	€524,96	€234,21	€0,00	€0,00	€524,96	€234,21	€ 17.358
TOSCANA	100%	100%	€234,21	€234,21	€0,00	€0,00	€234,21	€234,21	€ 22.968
MOLISE	100%	100%	€234,21	€234,21	€0,00	€0,00	€234,21	€234,21	€ 939
MARCHE	100%	100%	€310,59	€304,62	€0,00	€0,00	€310,59	€304,62	€ 70.731
LOMBARDIA	100%	100%	€346,09	€409,08	€0,00	€0,00	€346,09	€409,08	€ 483.097
FRIULI	100%	100%	€234,21	€234,21	€0,00	€0,00	€234,21	€234,21	€ 6.828
EMILIA	100%	100%	€234,21	€234,21	€0,00	€0,00	€234,21	€234,21	€ 10.515
LAZIO	100%	100%	€117,58	€117,11	€0,00	€0,00	€117,58	€117,11	€ 0
CAMPANIA	100%	100%	€371,29	€383,32	€0,00	€0,00	€371,29	€383,32	€ 243.321
ITALIA	100%	100%	€225,68	€248,04	€0,00	€0,00	€225,68	€248,04	€ 1.049.172
CALABRIA	100%	100%	€240,02	€234,20	€0,00	€0,00	€240,02	€234,20	€ 6.928
BASILICATA	100%	100%	€234,21	€234,21	€0,00	€0,00	€234,21	€234,21	€ 1.494
ABRUZZO	100%	100%	€257,02	€289,20	€0,00	€0,00	€257,02	€289,20	€ 18.306
LIGURIA	100%	100%	€241,63	€236,71	€0,00	€0,00	€241,63	€236,71	€ 16.623

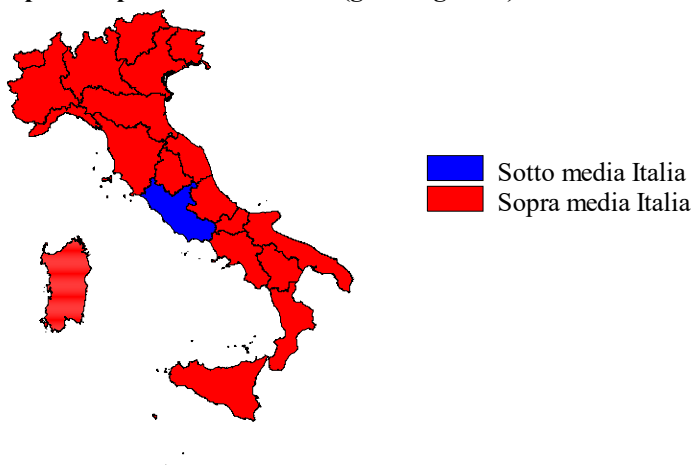


INFLIXIMAB (sc) - Scostamento assoluto rispetto al prezzo medio Italia

Regione	Biosimilare: scostamento Vs prezzo medio Italia (gen-mag 2025)	Biosimilare: scostamento Vs prezzo medio Italia (mag 2025)	Originator: scostamento Vs prezzo medio Italia (gen-mag 2025)	Originator: scostamento Vs prezzo medio Italia (mag 2025)	Molecola (originator + biosimilare): scostamento Vs prezzo medio Italia (gen-mag 2025)	Molecola (originator + biosimilare): scostamento Vs prezzo medio Italia (mag 2025)
VENETO	€19,92	€5,28	€0,00	€0,00	€19,92	€5,28
V.AOSTA	€8,54	€-13,83	€0,00	€0,00	€8,54	€-13,83
UMBRIA	€7,92	€-13,83	€0,00	€0,00	€7,92	€-13,83
SICILIA	€8,54	€-13,83	€0,00	€0,00	€8,54	€-13,83
PUGLIA	€8,54	€-13,83	€0,00	€0,00	€8,54	€-13,83
PIEMONTE	€8,42	€-13,83	€0,00	€0,00	€8,42	€-13,83
PA TRENTO	€8,54	€-13,83	€0,00	€0,00	€8,54	€-13,83
SARDEGNA	€8,54	€-13,83	€0,00	€0,00	€8,54	€-13,83
PA BOLZANO	€299,28	€-13,83	€0,00	€0,00	€299,28	€-13,83
TOSCANA	€8,54	€-13,83	€0,00	€0,00	€8,54	€-13,83
MOLISE	€8,53	€-13,83	€0,00	€0,00	€8,53	€-13,83
MARCHE	€84,91	€56,57	€0,00	€0,00	€84,91	€56,57
LOMBARDIA	€120,41	€161,04	€0,00	€0,00	€120,41	€161,04
FRIULI	€8,54	€-13,83	€0,00	€0,00	€8,54	€-13,83
EMILIA	€8,54	€-13,83	€0,00	€0,00	€8,54	€-13,83
LAZIO	€-108,10	€-130,94	€0,00	€0,00	€-108,10	€-130,94
CAMPANIA	€145,61	€135,27	€0,00	€0,00	€145,61	€135,27
ITALIA	€0,00	€0,00	€0,00	€0,00	€0,00	€0,00
CALABRIA	€14,34	€-13,84	€0,00	€0,00	€14,34	€-13,84
BASILICATA	€8,54	€-13,83	€0,00	€0,00	€8,54	€-13,83
ABRUZZO	€31,35	€41,16	€0,00	€0,00	€31,35	€41,16
LIGURIA	€15,95	€-11,33	€0,00	€0,00	€15,95	€-11,33

INFLIXIMAB (sc) - BIOSIMILARE

Scostamento rispetto al prezzo medio Italia (gen-mag 2025)



Fonte: AIFA

INFLIXIMAB (sc) - ORIGINATOR

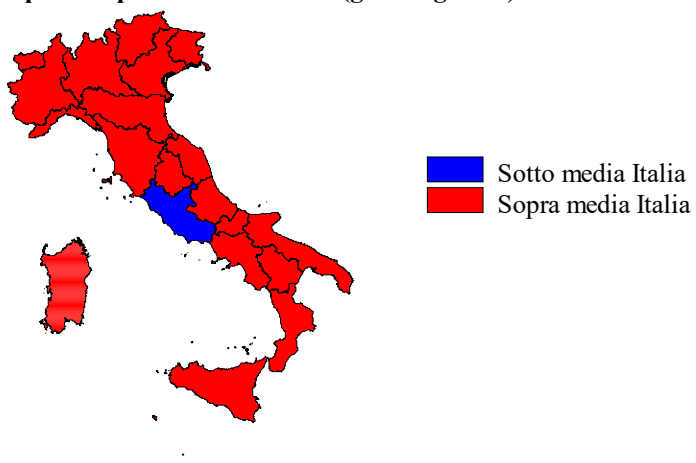
Scostamento rispetto al prezzo medio Italia (gen-mag 2025)



Fonte: AIFA

INFLIXIMAB (sc) - ORIGINATOR+BIOSIMILARE

Scostamento rispetto al prezzo medio Italia (gen-mag 2025)



Fonte: AIFA



INFLIXIMAB (sc) - Costo medio valutato per confezione, DDD, unità posologica (gen-mag 2025)

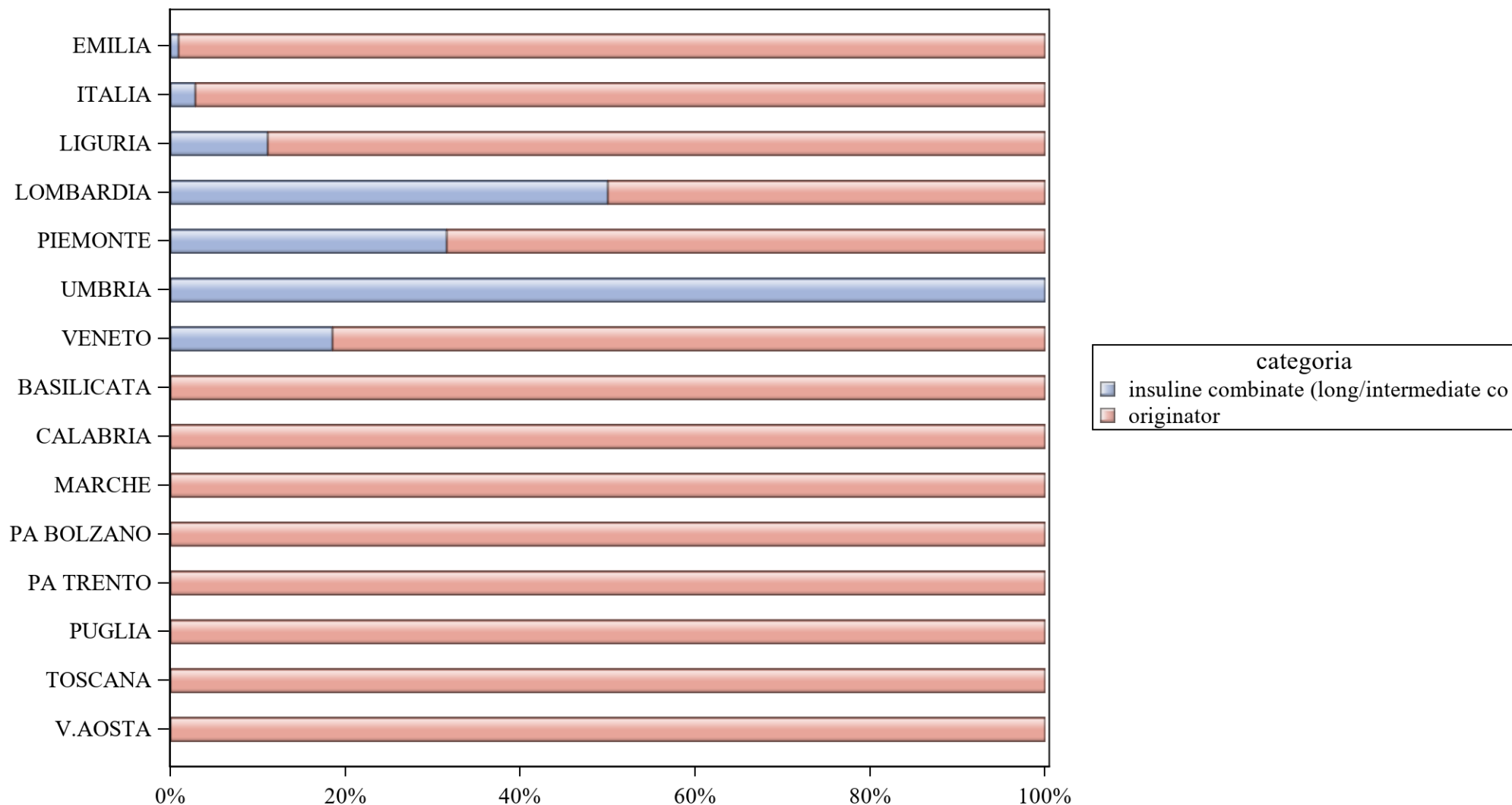
Regione	Biosimilare: prezzo medio per confezione valutato sul periodo gen-mag 2025	Biosimilare: costo medio per DDD valutato sul periodo gen-mag 2025	Biosimilare: costo medio per unità posologica valutato sul periodo gen-mag 2025	Originator: prezzo medio per confezione valutato sul periodo gen-mag 2025	Originator: costo medio per DDD valutato sul periodo gen-mag 2025	Originator: costo medio per unità posologica valutato sul periodo gen-mag 2025	Originator+biosimilare: prezzo medio per confezione valutato sul periodo gen-mag 2025	Originator+biosimilare: costo medio per DDD valutato sul periodo gen-mag 2025	Originator+biosimilare: costo medio per unità posologica valutato sul periodo gen-mag 2025
ABRUZZO	€257,02	€7,35	€1,96	.	.	.	€257,02	€7,35	€1,96
BASILICATA	€234,21	€7,32	€1,95	.	.	.	€234,21	€7,32	€1,95
CALABRIA	€240,02	€7,32	€1,95	.	.	.	€240,02	€7,32	€1,95
CAMPANIA	€371,29	€7,32	€1,95	.	.	.	€371,29	€7,32	€1,95
EMILIA	€234,21	€7,32	€1,95	.	.	.	€234,21	€7,32	€1,95
FRIULI	€234,21	€7,32	€1,95	.	.	.	€234,21	€7,32	€1,95
ITALIA	€225,68	€6,38	€1,70	.	.	.	€225,68	€6,38	€1,70
LAZIO	€117,58	€3,67	€0,98	.	.	.	€117,58	€3,67	€0,98
LIGURIA	€241,63	€7,32	€1,95	.	.	.	€241,63	€7,32	€1,95
LOMBARDIA	€346,09	€7,32	€1,95	.	.	.	€346,09	€7,32	€1,95
MARCHE	€310,59	€6,83	€1,82	.	.	.	€310,59	€6,83	€1,82
MOLISE	€234,21	€7,32	€1,95	.	.	.	€234,21	€7,32	€1,95
PA BOLZANO	€524,96	€7,32	€1,95	.	.	.	€524,96	€7,32	€1,95
PA TRENTO	€234,21	€7,32	€1,95	.	.	.	€234,21	€7,32	€1,95
PIEMONTE	€234,09	€7,32	€1,95	.	.	.	€234,09	€7,32	€1,95
PUGLIA	€234,21	€7,32	€1,95	.	.	.	€234,21	€7,32	€1,95
SARDEGNA	€234,21	€7,32	€1,95	.	.	.	€234,21	€7,32	€1,95
SICILIA	€234,21	€7,32	€1,95	.	.	.	€234,21	€7,32	€1,95
TOSCANA	€234,21	€7,32	€1,95	.	.	.	€234,21	€7,32	€1,95
UMBRIA	€233,60	€7,30	€1,95	.	.	.	€233,60	€7,30	€1,95
V.AOSTA	€234,21	€7,32	€1,95	.	.	.	€234,21	€7,32	€1,95
VENETO	€245,60	€7,31	€1,95	.	.	.	€245,60	€7,31	€1,95



INFLIXIMAB (sc) - Costo medio valutato per confezione, DDD, unità posologica (mag 2025)

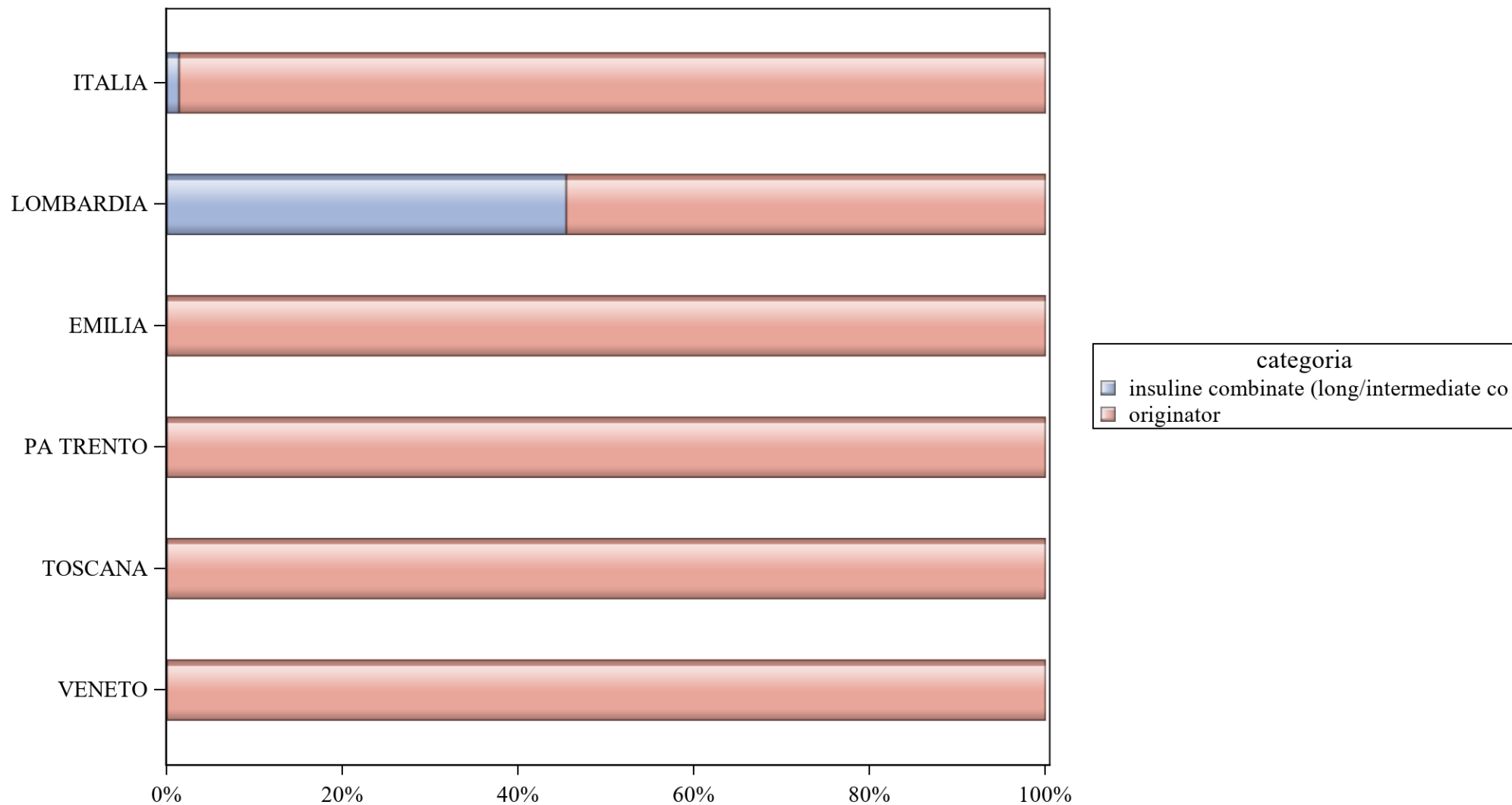
Regione	Biosimilare: prezzo medio per confezione valutato nel mese di mag 2025	Biosimilare: costo medio per DDD valutato nel mese di mag 2025	Biosimilare: costo medio per unità posologica valutato nel mese di mag 2025	Originator: prezzo medio per confezione valutato nel mese di mag 2025	Originator: costo medio per DDD valutato nel mese di mag 2025	Originator: costo medio per unità posologica valutato nel mese di mag 2025	Originator+biosimilare: prezzo medio per confezione valutato nel mese di mag 2025	Originator+biosimilare: costo medio per DDD valutato nel mese di mag 2025	Originator+biosimilare: costo medio per unità posologica valutato nel mese di mag 2025
ABRUZZO	€289,20	€7,32	€1,95	.	.	.	€289,20	€7,32	€1,95
BASILICATA	€234,21	€7,32	€1,95	.	.	.	€234,21	€7,32	€1,95
CALABRIA	€234,20	€7,32	€1,95	.	.	.	€234,20	€7,32	€1,95
CAMPANIA	€383,32	€7,32	€1,95	.	.	.	€383,32	€7,32	€1,95
EMILIA	€234,21	€7,32	€1,95	.	.	.	€234,21	€7,32	€1,95
FRIULI	€234,21	€7,32	€1,95	.	.	.	€234,21	€7,32	€1,95
ITALIA	€248,04	€6,86	€1,83	.	.	.	€248,04	€6,86	€1,83
LAZIO	€117,11	€3,66	€0,98	.	.	.	€117,11	€3,66	€0,98
LIGURIA	€236,71	€7,32	€1,95	.	.	.	€236,71	€7,32	€1,95
LOMBARDIA	€409,08	€7,32	€1,95	.	.	.	€409,08	€7,32	€1,95
MARCHE	€304,62	€6,61	€1,76	.	.	.	€304,62	€6,61	€1,76
MOLISE	€234,21	€7,32	€1,95	.	.	.	€234,21	€7,32	€1,95
PA BOLZANO	€234,21	€7,32	€1,95	.	.	.	€234,21	€7,32	€1,95
PA TRENTO	€234,21	€7,32	€1,95	.	.	.	€234,21	€7,32	€1,95
PIEMONTE	€234,21	€7,32	€1,95	.	.	.	€234,21	€7,32	€1,95
PUGLIA	€234,21	€7,32	€1,95	.	.	.	€234,21	€7,32	€1,95
SARDEGNA	€234,21	€7,32	€1,95	.	.	.	€234,21	€7,32	€1,95
SICILIA	€234,21	€7,32	€1,95	.	.	.	€234,21	€7,32	€1,95
TOSCANA	€234,21	€7,32	€1,95	.	.	.	€234,21	€7,32	€1,95
UMBRIA	€234,21	€7,32	€1,95	.	.	.	€234,21	€7,32	€1,95
V.AOSTA	€234,21	€7,32	€1,95	.	.	.	€234,21	€7,32	€1,95
VENETO	€253,32	€7,32	€1,95	.	.	.	€253,32	€7,32	€1,95

INSULINE COMBinate (LONG/INTERMEDIATE CON FAST) - Variabilità regionale nell'incidenza (%) del consumo (confezioni) dei farmaci biosimilari (cumulato gen-mag 2025)



Elaborazione AIFA - Ufficio Monitoraggio della Spesa Farmaceutica e Rapporti con le Regioni

INSULINE COMBinate (LONG/INTERMEDIATE CON FAST) - Variabilità regionale nell'incidenza (%) del consumo (confezioni) dei farmaci biosimilari (mag 2025)



Elaborazione AIFA - Ufficio Monitoraggio della Spesa Farmaceutica e Rapporti con le Regioni



INSULINE COMBinate (LONG/INTERMEDIATE CON FAST) - Tabella di sintesi dell'incidenza (%) regionale nel consumo (confezioni) di farmaci biosimilari ed analisi del prezzo medio

Regione	Biosimilare: inc. % nel periodo gen-mag 2025	Biosimilare: inc. % a mag 2025	Biosimilare: prezzo medio per confezione nel periodo gen-mag 2025	Biosimilare: prezzo medio per confezione a mag 2025	Originator: prezzo medio per confezione nel periodo gen-mag 2025	Originator: prezzo medio per confezione a mag 2025	Prezzo medio della molecola (originator + biosimilare) per il periodo gen-mag 2025	Prezzo medio molecola (originator + biosimilare) a mag 2025	Stima del potenziale risparmio per il periodo gen-mag 2025
VENETO	0%	0%	€0,00	€0,00	€12,60	€34,64	€12,60	€34,64	€ 0
V.AOSTA	0%	0%	€0,00	€0,00	€16,46	€0,00	€16,46	€0,00	€ 2
UMBRIA	0%	0%	€0,00	€0,00	€0,00	€0,00	€0,00	€0,00	€ 0
SARDEGNA	0%	0%	€0,00	€0,00	€0,00	€0,00	€0,00	€0,00	€ 0
PUGLIA	0%	0%	€0,00	€0,00	€17,38	€0,00	€17,38	€0,00	€ 11
PA TRENTO	0%	0%	€0,00	€0,00	€23,76	€0,33	€23,76	€0,33	€ 53
SICILIA	0%	0%	€0,00	€0,00	€0,00	€0,00	€0,00	€0,00	€ 0
PIEMONTE	0%	0%	€0,00	€0,00	€15,26	€0,00	€15,26	€0,00	€ 0
TOSCANA	0%	0%	€0,00	€0,00	€13,95	€14,44	€13,95	€14,44	€ 0
PA BOLZANO	0%	0%	€0,00	€0,00	€0,33	€0,00	€0,33	€0,00	€ 0
MOLISE	0%	0%	€0,00	€0,00	€0,00	€0,00	€0,00	€0,00	€ 0
MARCHE	0%	0%	€0,00	€0,00	€7,52	€0,00	€7,52	€0,00	€ 0
LOMBARDIA	0%	0%	€0,00	€0,00	€5,08	€0,33	€5,08	€0,33	€ 0
LAZIO	0%	0%	€0,00	€0,00	€0,00	€0,00	€0,00	€0,00	€ 0
ITALIA	0%	0%	€0,00	€0,00	€16,25	€17,07	€16,25	€17,07	€ 984
EMILIA	0%	0%	€0,00	€0,00	€16,75	€17,50	€16,75	€17,50	€ 867
CAMPANIA	0%	0%	€0,00	€0,00	€0,00	€0,00	€0,00	€0,00	€ 0
CALABRIA	0%	0%	€0,00	€0,00	€17,38	€0,00	€17,38	€0,00	€ 45
BASILICATA	0%	0%	€0,00	€0,00	€17,38	€0,00	€17,38	€0,00	€ 6
FRIULI	0%	0%	€0,00	€0,00	€0,00	€0,00	€0,00	€0,00	€ 0
LIGURIA	0%	0%	€0,00	€0,00	€4,64	€0,00	€4,64	€0,00	€ 0
ABRUZZO	0%	0%	€0,00	€0,00	€0,00	€0,00	€0,00	€0,00	€ 0



INSULINE COMBinate (LONG/INTERMEDIATE CON FAST) - Scostamento assoluto rispetto al prezzo medio Italia


Regione	Biosimilare: scostamento Vs prezzo medio Italia (gen-mag 2025)	Biosimilare: scostamento Vs prezzo medio Italia (mag 2025)	Originator: scostamento Vs prezzo medio Italia (gen-mag 2025)	Originator: scostamento Vs prezzo medio Italia (mag 2025)	Molecola (originator + biosimilare): scostamento Vs prezzo medio Italia (gen-mag 2025)	Molecola (originator + biosimilare): scostamento Vs prezzo medio Italia (mag 2025)
VENETO	€0,00	€0,00	€-3,65	€17,57	€-3,65	€17,57
V.AOSTA	€0,00	€0,00	€0,21	€-17,07	€0,21	€-17,07
UMBRIA	€0,00	€0,00	€-16,25	€-17,07	€-16,25	€-17,07
SARDEGNA	€0,00	€0,00	€-16,25	€-17,07	€-16,25	€-17,07
PUGLIA	€0,00	€0,00	€1,13	€-17,07	€1,13	€-17,07
PA TRENTO	€0,00	€0,00	€7,51	€-16,74	€7,51	€-16,74
SICILIA	€0,00	€0,00	€-16,25	€-17,07	€-16,25	€-17,07
PIEMONTE	€0,00	€0,00	€-0,98	€-17,07	€-0,98	€-17,07
TOSCANA	€0,00	€0,00	€-2,30	€-2,63	€-2,30	€-2,63
PA BOLZANO	€0,00	€0,00	€-15,91	€-17,07	€-15,91	€-17,07
MOLISE	€0,00	€0,00	€-16,25	€-17,07	€-16,25	€-17,07
MARCHE	€0,00	€0,00	€-8,72	€-17,07	€-8,72	€-17,07
LOMBARDIA	€0,00	€0,00	€-11,17	€-16,74	€-11,17	€-16,74
LAZIO	€0,00	€0,00	€-16,25	€-17,07	€-16,25	€-17,07
ITALIA	€0,00	€0,00	€0,00	€0,00	€0,00	€0,00
EMILIA	€0,00	€0,00	€0,50	€0,43	€0,50	€0,43
CAMPANIA	€0,00	€0,00	€-16,25	€-17,07	€-16,25	€-17,07
CALABRIA	€0,00	€0,00	€1,13	€-17,07	€1,13	€-17,07
BASILICATA	€0,00	€0,00	€1,13	€-17,07	€1,13	€-17,07
FRIULI	€0,00	€0,00	€-16,25	€-17,07	€-16,25	€-17,07
LIGURIA	€0,00	€0,00	€-11,60	€-17,07	€-11,60	€-17,07
ABRUZZO	€0,00	€0,00	€-16,25	€-17,07	€-16,25	€-17,07

INSULINE COMBIMATE (LONG/INTERMEDIATE CON FAST) - BIOSIMILARE
 Scostamento rispetto al prezzo medio Italia (gen-mag 2025)



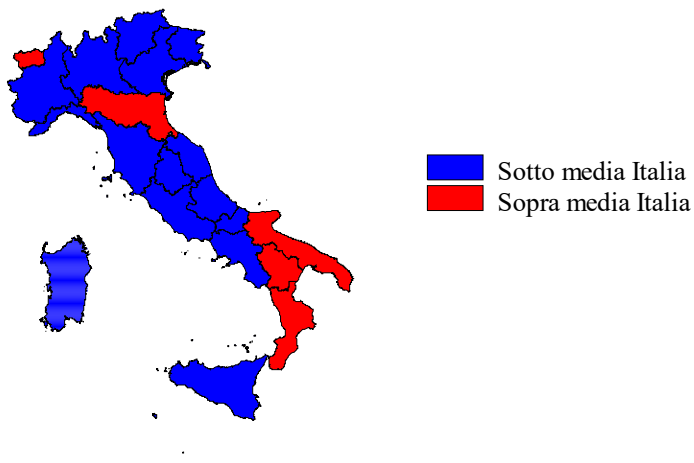
Fonte: AIFA

INSULINE COMBIMATE (LONG/INTERMEDIATE CON FAST) - ORIGINATOR
 Scostamento rispetto al prezzo medio Italia (gen-mag 2025)



Fonte: AIFA

INSULINE COMBIMATE (LONG/INTERMEDIATE CON FAST) - ORIGINATOR+BIOSIMILARE
 Scostamento rispetto al prezzo medio Italia (gen-mag 2025)



Fonte: AIFA



INSULINE COMBinate (LONG/INTERMEDIATE CON FAST) - Costo medio valutato per confezione, DDD, unità posologica (gen-mag 2025)

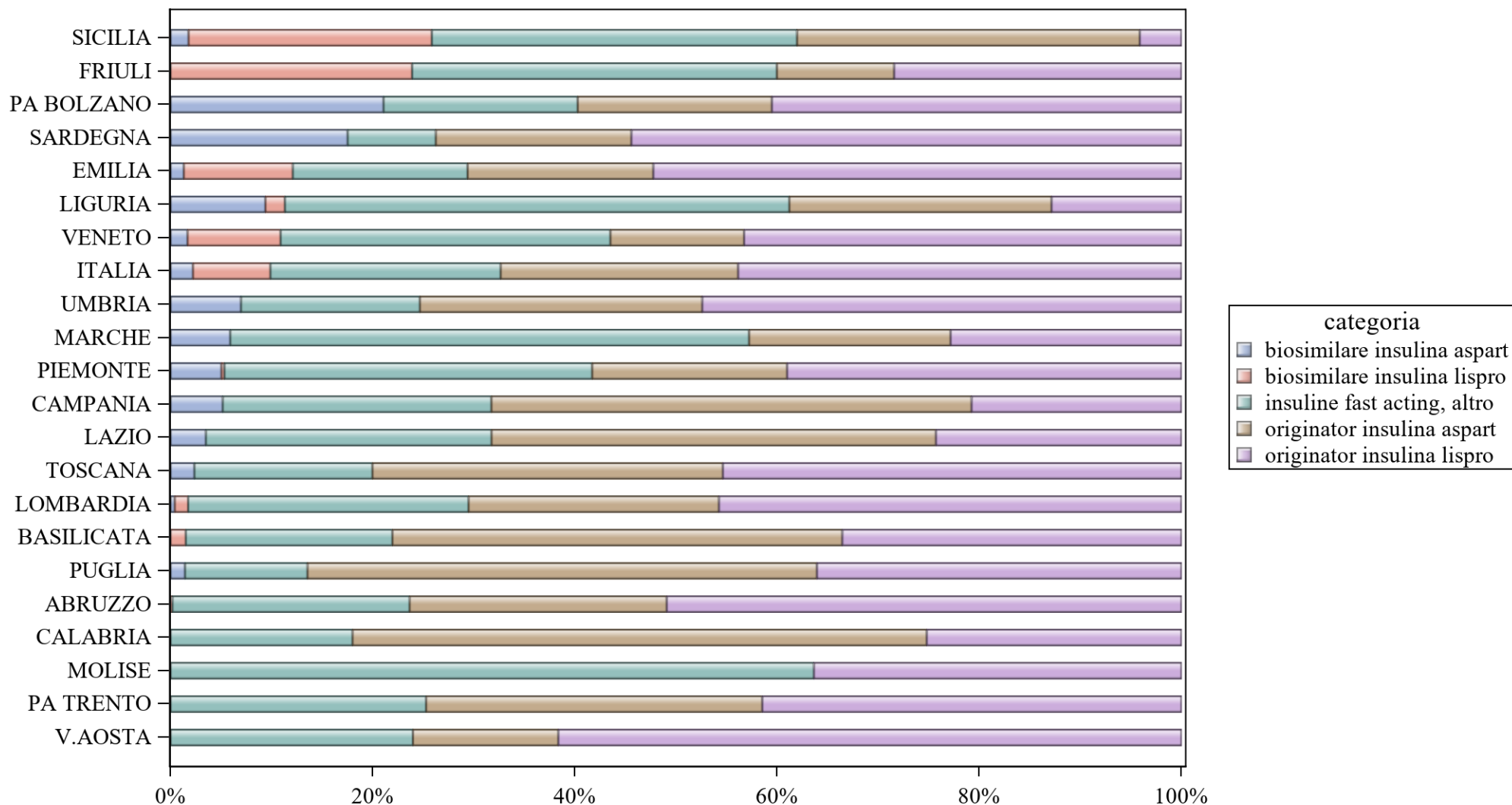
Regione	Biosimilare: prezzo medio per confezione valutato sul periodo gen-mag 2025	Biosimilare: costo medio per DDD valutato sul periodo gen-mag 2025	Biosimilare: costo medio per unità posologica valutato sul periodo gen-mag 2025	Originator: prezzo medio per confezione valutato sul periodo gen-mag 2025	Originator: costo medio per DDD valutato sul periodo gen-mag 2025	Originator: costo medio per unità posologica valutato sul periodo gen-mag 2025	Originator+biosimilare: prezzo medio per confezione valutato sul periodo gen-mag 2025	Originator+biosimilare: costo medio per DDD valutato sul periodo gen-mag 2025	Originator+biosimilare: costo medio per unità posologica valutato sul periodo gen-mag 2025
ABRUZZO
BASILICATA	.	.	.	€17,38	€0,70	€1,74	€17,38	€0,70	€1,74
CALABRIA	.	.	.	€17,38	€0,70	€1,74	€17,38	€0,70	€1,74
CAMPANIA
EMILIA	.	.	.	€16,75	€0,46	€1,14	€16,75	€0,46	€1,14
FRIULI
ITALIA	.	.	.	€16,25	€0,45	€1,13	€16,25	€0,45	€1,13
LAZIO
LIGURIA	.	.	.	€4,64	€0,14	€0,34	€4,64	€0,14	€0,34
LOMBARDIA	.	.	.	€5,08	€0,14	€0,35	€5,08	€0,14	€0,35
MARCHE	.	.	.	€7,52	€0,20	€0,50	€7,52	€0,20	€0,50
MOLISE
PA BOLZANO	.	.	.	€0,33	€0,01	€0,02	€0,33	€0,01	€0,02
PA TRENTO	.	.	.	€23,76	€0,63	€1,58	€23,76	€0,63	€1,58
PIEMONTE	.	.	.	€15,26	€0,41	€1,02	€15,26	€0,41	€1,02
PUGLIA	.	.	.	€17,38	€0,70	€1,74	€17,38	€0,70	€1,74
SARDEGNA
SICILIA
TOSCANA	.	.	.	€13,95	€0,41	€1,03	€13,95	€0,41	€1,03
UMBRIA
V.AOSTA	.	.	.	€16,46	€0,44	€1,10	€16,46	€0,44	€1,10
VENETO	.	.	.	€12,60	€0,44	€1,09	€12,60	€0,44	€1,09



INSULINE COMBinate (LONG/INTERMEDIATE CON FAST) - Costo medio valutato per confezione, DDD, unità posologica (mag 2025)

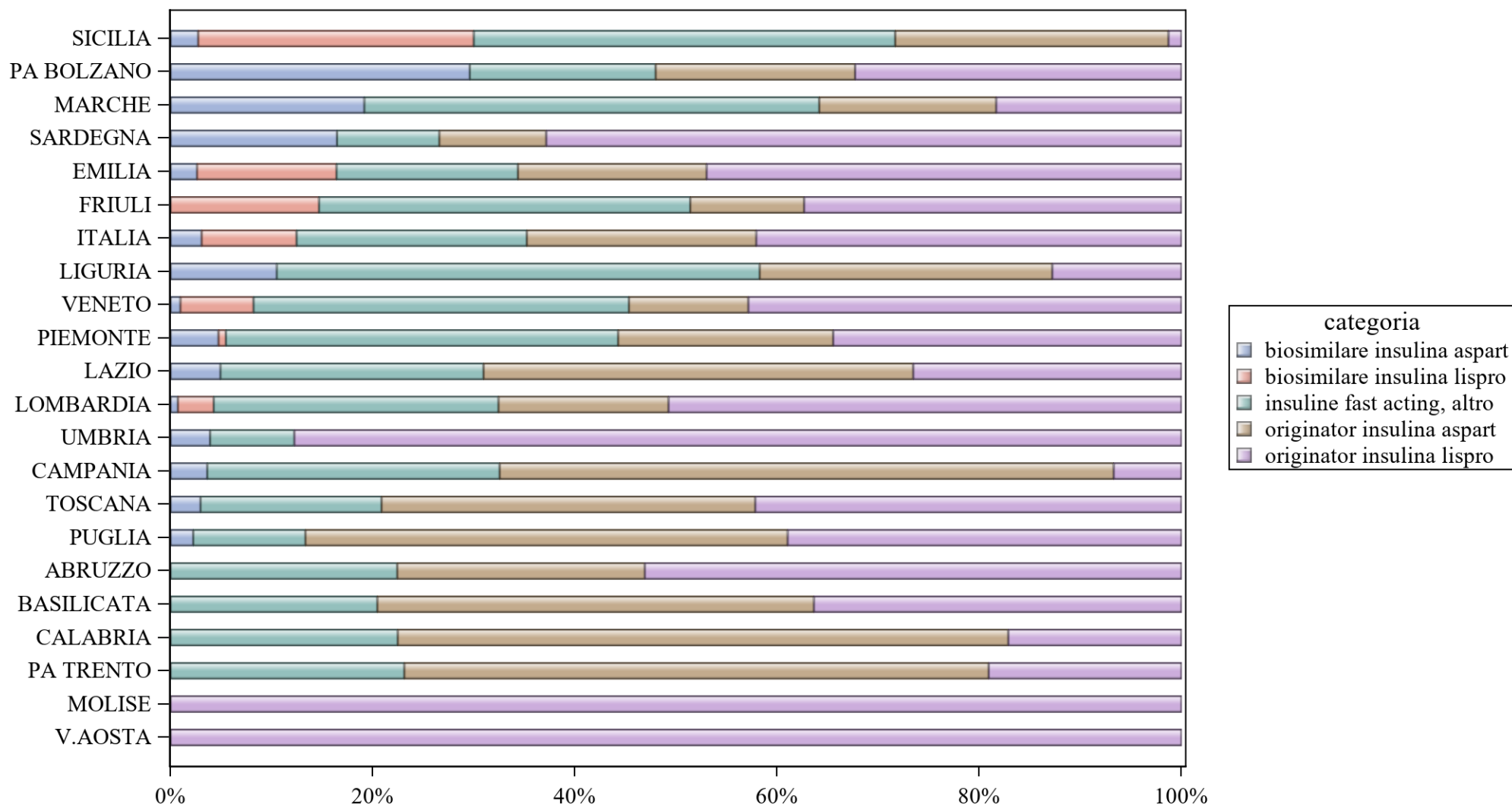
Regione	Biosimilare: prezzo medio per confezione valutato nel mese di mag 2025	Biosimilare: costo medio per DDD valutato nel mese di mag 2025	Biosimilare: costo medio per unità posologica valutato nel mese di mag 2025	Originator: prezzo medio per confezione valutato nel mese di mag 2025	Originator: costo medio per DDD valutato nel mese di mag 2025	Originator: costo medio per unità posologica valutato nel mese di mag 2025	Originator+biosimilare: prezzo medio per confezione valutato nel mese di mag 2025	Originator+biosimilare: costo medio per DDD valutato nel mese di mag 2025	Originator+biosimilare: costo medio per unità posologica valutato nel mese di mag 2025
ABRUZZO	.	.	.	€0,00	€0,00	€0,00	.	.	.
BASILICATA	.	.	.	€0,00	€0,00	€0,00	.	.	.
CALABRIA	.	.	.	€0,00	€0,00	€0,00	.	.	.
CAMPANIA	.	.	.	€0,00	€0,00	€0,00	.	.	.
EMILIA	.	.	.	€17,50	€0,48	€1,20	€17,50	€0,48	€1,20
FRIULI	.	.	.	€0,00	€0,00	€0,00	.	.	.
ITALIA	.	.	.	€17,07	€0,47	€1,17	€17,07	€0,47	€1,17
LAZIO	.	.	.	€0,00	€0,00	€0,00	.	.	.
LIGURIA	.	.	.	€0,00	€0,00	€0,00	.	.	.
LOMBARDIA	.	.	.	€0,33	€0,01	€0,02	€0,33	€0,01	€0,02
MARCHE	.	.	.	€0,00	€0,00	€0,00	.	.	.
MOLISE	.	.	.	€0,00	€0,00	€0,00	.	.	.
PA BOLZANO	.	.	.	€0,00	€0,00	€0,00	.	.	.
PA TRENTO	.	.	.	€0,33	€0,01	€0,02	€0,33	€0,01	€0,02
PIEMONTE	.	.	.	€0,00	€0,00	€0,00	.	.	.
PUGLIA	.	.	.	€0,00	€0,00	€0,00	.	.	.
SARDEGNA	.	.	.	€0,00	€0,00	€0,00	.	.	.
SICILIA	.	.	.	€0,00	€0,00	€0,00	.	.	.
TOSCANA	.	.	.	€14,44	€0,42	€1,06	€14,44	€0,42	€1,06
UMBRIA	.	.	.	€0,00	€0,00	€0,00	.	.	.
V.AOSTA	.	.	.	€0,00	€0,00	€0,00	.	.	.
VENETO	.	.	.	€34,64	€0,92	€2,31	€34,64	€0,92	€2,31

INSULINE FAST ACTING - Variabilità regionale nell'incidenza (%) del consumo (confezioni) dei farmaci biosimilari (cumulato gen-mag 2025)



Elaborazione AIFA - Ufficio Monitoraggio della Spesa Farmaceutica e Rapporti con le Regioni

INSULINE FAST ACTING - Variabilità regionale nell'incidenza (%) del consumo (confezioni) dei farmaci biosimilari (mag 2025)



Elaborazione AIFA - Ufficio Monitoraggio della Spesa Farmaceutica e Rapporti con le Regioni



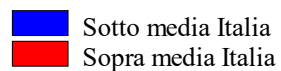
INSULINE FAST ACTING - Tabella di sintesi dell'incidenza (%) regionale nel consumo (confezioni) di farmaci biosimilari ed analisi del prezzo medio

Regione	Biosimilare: inc. % nel periodo gen-mag 2025	Biosimilare: inc. % a mag 2025	Biosimilare: prezzo medio per confezione nel periodo gen-mag 2025	Biosimilare: prezzo medio per confezione a mag 2025	Originator: prezzo medio per confezione nel periodo gen-mag 2025	Originator: prezzo medio per confezione a mag 2025	Prezzo medio della molecola (originator + biosimilare) per il periodo gen-mag 2025	Prezzo medio molecola (originator + biosimilare) a mag 2025	Stima del potenziale risparmio per il periodo gen-mag 2025
SICILIA	25,8%	30%	€11,47	€12,63	€5,50	€0,81	€7,92	€6,89	€ 0
FRIULI	23,9%	14,7%	€21,16	€23,65	€10,44	€8,43	€14,45	€11,96	€ 3.803
PA BOLZANO	21,1%	29,6%	€24,70	€24,70	€12,15	€8,93	€15,42	€14,65	€ 1.676
SARDEGNA	17,5%	16,5%	€24,48	€24,48	€7,38	€7,25	€10,66	€10,40	€ 0
EMILIA	12,1%	16,4%	€21,42	€20,73	€16,28	€16,92	€17,03	€17,69	€ 470.732
LIGURIA	11,3%	10,5%	€24,23	€24,70	€8,14	€5,97	€11,77	€9,73	€ 0
VENETO	10,9%	8,2%	€20,14	€21,76	€5,54	€4,49	€7,90	€6,74	€ 0
ITALIA	9,9%	12,5%	€20,63	€20,64	€11,71	€11,71	€12,85	€13,15	€ 477.249
UMBRIA	7%	3,9%	€21,21	€23,66	€9,06	€8,05	€10,09	€8,72	€ 0
MARCHE	5,9%	19,2%	€24,87	€24,87	€8,66	€8,60	€10,62	€14,27	€ 0
PIEMONTE	5,3%	5,5%	€21,81	€22,69	€5,91	€4,81	€7,25	€6,41	€ 0
CAMPANIA	5,2%	3,6%	€21,57	€20,19	€5,55	€5,31	€6,68	€6,07	€ 0
LAZIO	3,5%	4,9%	€21,45	€21,45	€5,42	€4,22	€6,20	€5,37	€ 0
TOSCANA	2,4%	3%	€24,31	€24,31	€4,64	€2,95	€5,20	€3,72	€ 0
LOMBARDIA	1,7%	4,3%	€18,64	€18,06	€5,46	€5,18	€5,78	€5,95	€ 0
BASILICATA	1,5%	0%	€16,56	€0,00	€8,29	€6,75	€8,45	€6,75	€ 0
PUGLIA	1,4%	2,2%	€24,46	€24,42	€4,12	€2,16	€4,45	€2,72	€ 0
ABRUZZO	0,2%	0%	€24,86	€0,00	€13,45	€12,38	€13,48	€12,38	€ 1.037
MOLISE	0%	0%	€0,00	€0,00	€5,98	€5,72	€5,98	€5,72	€ 0
CALABRIA	0%	0%	€0,00	€0,00	€7,49	€3,63	€7,49	€3,63	€ 0
V.AOSTA	0%	0%	€0,00	€0,00	€8,19	€9,33	€8,19	€9,33	€ 0
PA TRENTO	0%	0%	€0,00	€0,00	€12,15	€3,59	€12,15	€3,59	€ 0



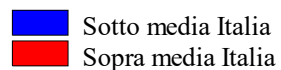
INSULINE FAST ACTING - Scostamento assoluto rispetto al prezzo medio Italia

Regione	Biosimilare: scostamento Vs prezzo medio Italia (gen-mag 2025)	Biosimilare: scostamento Vs prezzo medio Italia (mag 2025)	Originator: scostamento Vs prezzo medio Italia (gen-mag 2025)	Originator: scostamento Vs prezzo medio Italia (mag 2025)	Molecola (originator + biosimilare): scostamento Vs prezzo medio Italia (gen-mag 2025)	Molecola (originator + biosimilare): scostamento Vs prezzo medio Italia (mag 2025)
SICILIA	€-9,15	€-8,01	€-6,21	€-10,90	€-4,94	€-6,26
FRIULI	€0,54	€3,01	€-1,27	€-3,28	€1,60	€-1,19
PA BOLZANO	€4,07	€4,05	€0,44	€-2,78	€2,57	€1,49
SARDEGNA	€3,85	€3,83	€-4,33	€-4,46	€-2,19	€-2,75
EMILIA	€0,80	€0,09	€4,57	€5,21	€4,18	€4,54
LIGURIA	€3,60	€4,05	€-3,57	€-5,74	€-1,08	€-3,42
VENETO	€-0,49	€1,12	€-6,18	€-7,22	€-4,96	€-6,41
ITALIA	€0,00	€0,00	€0,00	€0,00	€0,00	€0,00
UMBRIA	€0,58	€3,02	€-2,65	€-3,65	€-2,76	€-4,43
MARCHE	€4,24	€4,23	€-3,05	€-3,11	€-2,23	€1,12
PIEMONTE	€1,19	€2,05	€-5,80	€-6,89	€-5,61	€-6,74
CAMPANIA	€0,95	€-0,46	€-6,16	€-6,40	€-6,17	€-7,08
LAZIO	€0,82	€0,81	€-6,29	€-7,49	€-6,65	€-7,78
TOSCANA	€3,68	€3,67	€-7,08	€-8,76	€-7,65	€-9,43
LOMBARDIA	€-1,99	€-2,58	€-6,25	€-6,53	€-7,07	€-7,20
BASILICATA	€-4,07	€-20,64	€-3,42	€-4,96	€-4,41	€-6,40
PUGLIA	€3,84	€3,78	€-7,59	€-9,55	€-8,40	€-10,43
ABRUZZO	€4,23	€-20,64	€1,74	€0,67	€0,62	€-0,77
MOLISE	€-20,63	€-20,64	€-5,73	€-5,98	€-6,87	€-7,43
CALABRIA	€-20,63	€-20,64	€-4,23	€-8,08	€-5,36	€-9,52
V.AOSTA	€-20,63	€-20,64	€-3,53	€-2,38	€-4,66	€-3,82
PA TRENTO	€-20,63	€-20,64	€0,44	€-8,12	€-0,70	€-9,56



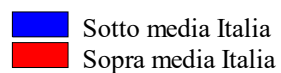
Fonte: AIFA

INSULINE FAST ACTING - ORIGINATOR
Scostamento rispetto al prezzo medio Italia (gen-mag 2025)



Fonte: AIFA

INSULINE FAST ACTING - ORIGINATOR+BIOSIMILARE
Scostamento rispetto al prezzo medio Italia (gen-mag 2025)



Fonte: AIFA



INSULINE FAST ACTING - Costo medio valutato per confezione, DDD, unità posologica (gen-mag 2025)

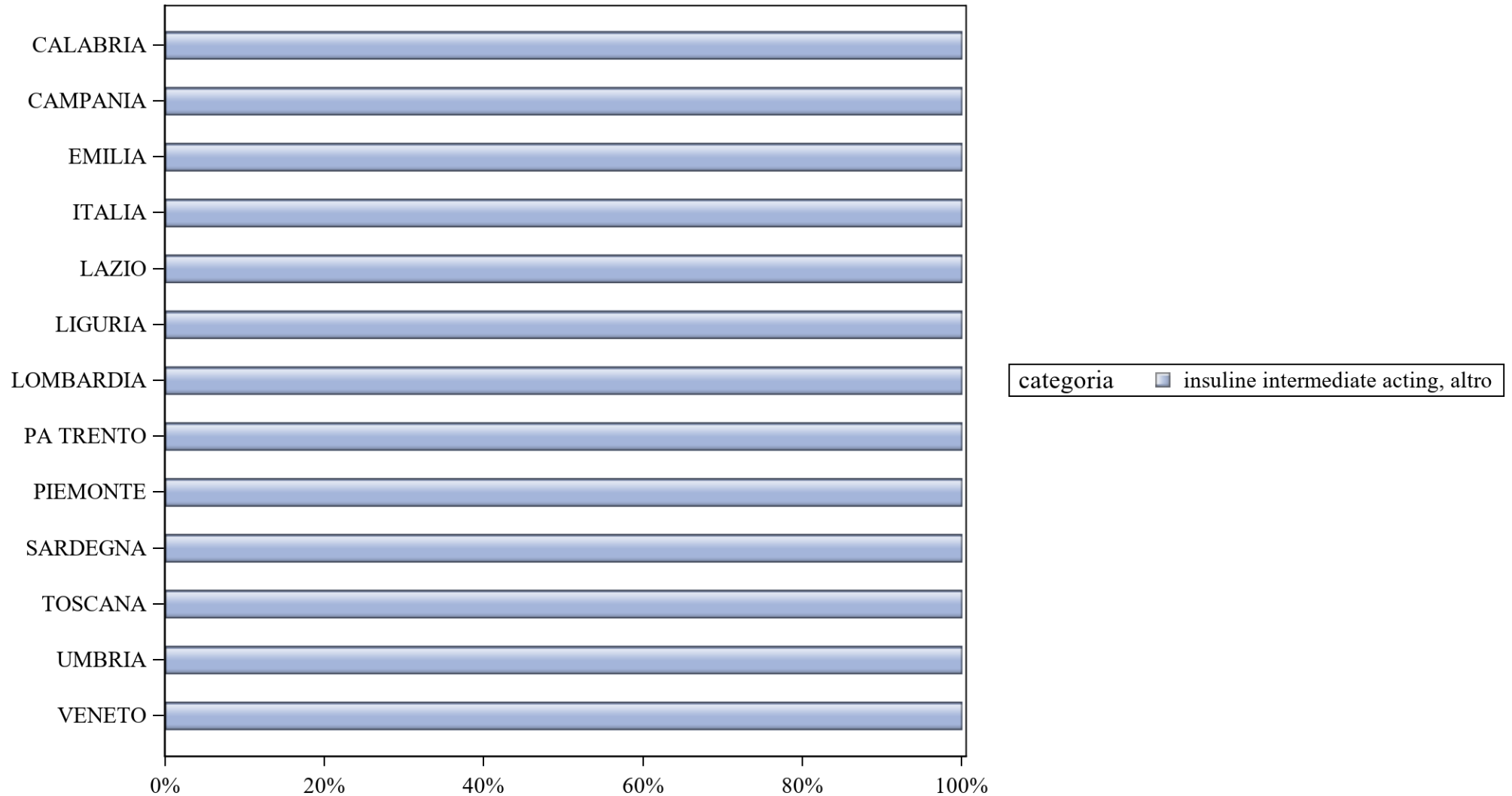
Regione	Biosimilare: prezzo medio per confezione valutato sul periodo gen-mag 2025	Biosimilare: costo medio per DDD valutato sul periodo gen-mag 2025	Biosimilare: costo medio per unità posologica valutato sul periodo gen-mag 2025	Originator: prezzo medio per confezione valutato sul periodo gen-mag 2025	Originator: costo medio per DDD valutato sul periodo gen-mag 2025	Originator: costo medio per unità posologica valutato sul periodo gen-mag 2025	Originator+biosimilare: prezzo medio per confezione valutato sul periodo gen-mag 2025	Originator+biosimilare: costo medio per DDD valutato sul periodo gen-mag 2025	Originator+biosimilare: costo medio per unità posologica valutato sul periodo gen-mag 2025
ABRUZZO	€24,86	€0,66	€1,66	€13,45	€0,52	€1,30	€13,48	€0,52	€1,30
BASILICATA	€16,56	€0,66	€1,66	€8,29	€0,36	€0,90	€8,45	€0,37	€0,91
CALABRIA	.	.	.	€7,49	€0,34	€0,85	€7,49	€0,34	€0,85
CAMPANIA	€21,57	€0,58	€1,44	€5,55	€0,22	€0,60	€6,68	€0,26	€0,69
EMILIA	€21,42	€0,59	€1,48	€16,28	€0,43	€1,13	€17,03	€0,45	€1,18
FRIULI	€21,16	€0,62	€1,54	€10,44	€0,40	€0,99	€14,45	€0,49	€1,23
ITALIA	€20,63	€0,58	€1,46	€11,71	€0,36	€0,93	€12,85	€0,39	€1,01
LAZIO	€21,45	€0,57	€1,43	€5,42	€0,22	€0,55	€6,20	€0,24	€0,61
LIGURIA	€24,23	€0,66	€1,65	€8,14	€0,34	€0,84	€11,77	€0,44	€1,09
LOMBARDIA	€18,64	€0,67	€1,66	€5,46	€0,20	€0,51	€5,78	€0,21	€0,53
MARCHE	€24,87	€0,66	€1,66	€8,66	€0,29	€0,73	€10,62	€0,35	€0,87
MOLISE	.	.	.	€5,98	€0,21	€0,52	€5,98	€0,21	€0,52
PA BOLZANO	€24,70	€0,66	€1,65	€12,15	€0,42	€1,06	€15,42	€0,50	€1,24
PA TRENTO	.	.	.	€12,15	€0,36	€0,91	€12,15	€0,36	€0,91
PIEMONTE	€21,81	€0,59	€1,48	€5,91	€0,21	€0,53	€7,25	€0,25	€0,63
PUGLIA	€24,46	€0,65	€1,63	€4,12	€0,18	€0,46	€4,45	€0,20	€0,49
SARDEGNA	€24,48	€0,65	€1,63	€7,38	€0,27	€0,68	€10,66	€0,37	€0,92
SICILIA	€11,47	€0,36	€0,90	€5,50	€0,25	€0,64	€7,92	€0,31	€0,77
TOSCANA	€24,31	€0,65	€1,62	€4,64	€0,17	€0,42	€5,20	€0,19	€0,47
UMBRIA	€21,21	€0,57	€1,41	€9,06	€0,32	€0,81	€10,09	€0,35	€0,87
V.AOSTA	.	.	.	€8,19	€0,24	€0,60	€8,19	€0,24	€0,60
VENETO	€20,14	€0,66	€1,65	€5,54	€0,22	€0,55	€7,90	€0,30	€0,76



INSULINE FAST ACTING - Costo medio valutato per confezione, DDD, unità posologica (mag 2025)

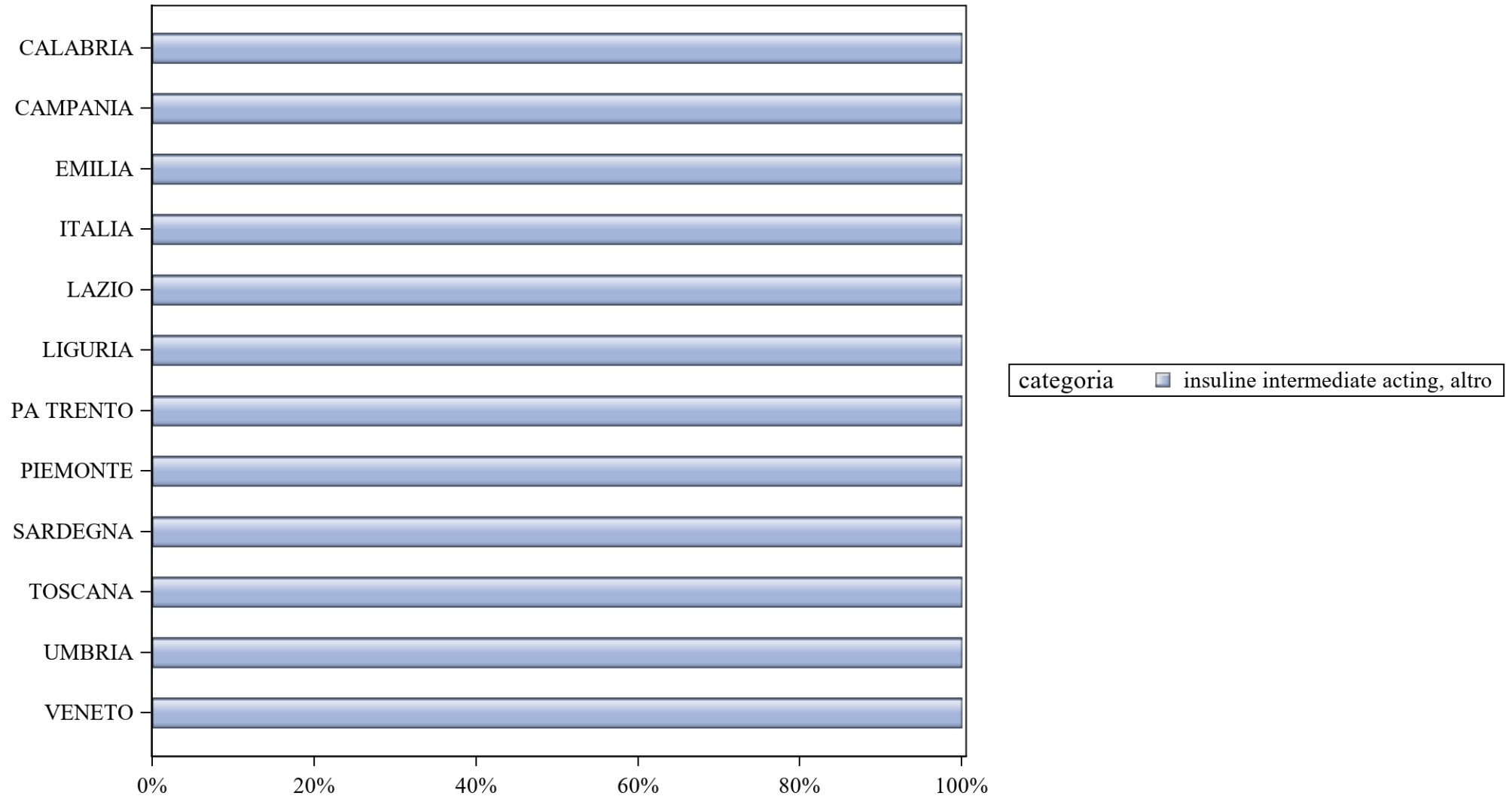
Regione	Biosimilare: prezzo medio per confezione valutato nel mese di mag 2025	Biosimilare: costo medio per DDD valutato nel mese di mag 2025	Biosimilare: costo medio per unità posologica valutato nel mese di mag 2025	Originator: prezzo medio per confezione valutato nel mese di mag 2025	Originator: costo medio per DDD valutato nel mese di mag 2025	Originator: costo medio per unità posologica valutato nel mese di mag 2025	Originator+biosimilare: prezzo medio per confezione valutato nel mese di mag 2025	Originator+biosimilare: costo medio per DDD valutato nel mese di mag 2025	Originator+biosimilare: costo medio per unità posologica valutato nel mese di mag 2025
ABRUZZO	€0,00	€0,00	€0,00	€12,38	€0,46	€1,15	€12,38	€0,46	€1,15
BASILICATA	€0,00	€0,00	€0,00	€6,75	€0,29	€0,73	€6,75	€0,29	€0,73
CALABRIA	€0,00	€0,00	€0,00	€3,63	€0,17	€0,43	€3,63	€0,17	€0,43
CAMPANIA	€20,19	€0,54	€1,35	€5,31	€0,21	€0,61	€6,07	€0,23	€0,67
EMILIA	€20,73	€0,58	€1,45	€16,92	€0,44	€1,17	€17,69	€0,47	€1,23
FRIULI	€23,65	€0,63	€1,58	€8,43	€0,34	€0,86	€11,96	€0,43	€1,09
ITALIA	€20,64	€0,58	€1,45	€11,71	€0,35	€0,93	€13,15	€0,39	€1,02
LAZIO	€21,45	€0,57	€1,43	€4,22	€0,17	€0,43	€5,37	€0,21	€0,53
LIGURIA	€24,70	€0,66	€1,65	€5,97	€0,24	€0,59	€9,73	€0,35	€0,88
LOMBARDIA	€18,06	€0,67	€1,66	€5,18	€0,19	€0,47	€5,95	€0,22	€0,54
MARCHE	€24,87	€0,66	€1,66	€8,60	€0,30	€0,74	€14,27	€0,45	€1,12
MOLISE	€0,00	€0,00	€0,00	€5,72	€0,21	€0,51	€5,72	€0,21	€0,51
PA BOLZANO	€24,70	€0,66	€1,65	€8,93	€0,37	€0,91	€14,65	€0,50	€1,26
PA TRENTO	€0,00	€0,00	€0,00	€3,59	€0,12	€0,29	€3,59	€0,12	€0,29
PIEMONTE	€22,69	€0,63	€1,58	€4,81	€0,17	€0,43	€6,41	€0,22	€0,56
PUGLIA	€24,42	€0,65	€1,63	€2,16	€0,10	€0,24	€2,72	€0,12	€0,30
SARDEGNA	€24,48	€0,65	€1,63	€7,25	€0,27	€0,67	€10,40	€0,36	€0,90
SICILIA	€12,63	€0,37	€0,92	€0,81	€0,04	€0,10	€6,89	€0,25	€0,62
TOSCANA	€24,31	€0,65	€1,62	€2,95	€0,11	€0,28	€3,72	€0,14	€0,34
UMBRIA	€23,66	€0,63	€1,58	€8,05	€0,27	€0,67	€8,72	€0,29	€0,72
V.AOSTA	€0,00	€0,00	€0,00	€9,33	€0,25	€0,62	€9,33	€0,25	€0,62
VENETO	€21,76	€0,66	€1,65	€4,49	€0,18	€0,45	€6,74	€0,26	€0,65

INSULINE INTERMEDIATE ACTING - Variabilità regionale nell'incidenza (%) del consumo (confezioni) dei farmaci biosimilari (cumulato gen-mag 2025)



Elaborazione AIFA - Ufficio Monitoraggio della Spesa Farmaceutica e Rapporti con le Regioni

INSULINE INTERMEDIATE ACTING - Variabilità regionale nell'incidenza (%) del consumo (confezioni) dei farmaci biosimilari (mag 2025)



Elaborazione AIFA - Ufficio Monitoraggio della Spesa Farmaceutica e Rapporti con le Regioni



INSULINE INTERMEDIATE ACTING - Tabella di sintesi dell'incidenza (%) regionale nel consumo (confezioni) di farmaci biosimilari ed analisi del prezzo medio

Regione	Biosimilare: inc. % nel periodo gen-mag 2025	Biosimilare: inc. % a mag 2025	Biosimilare: prezzo medio per confezione nel periodo gen-mag 2025	Biosimilare: prezzo medio per confezione a mag 2025	Originator: prezzo medio per confezione nel periodo gen-mag 2025	Originator: prezzo medio per confezione a mag 2025	Prezzo medio della molecola (originator + biosimilare) per il periodo gen-mag 2025	Prezzo medio molecola (originator + biosimilare) a mag 2025	Stima del potenziale risparmio per il periodo gen-mag 2025
VENETO	0%	0%	€0,00	€0,00	€0,00	€0,00	€0,00	€0,00	€ 0
V.AOSTA	0%	0%	€0,00	€0,00	€0,00	€0,00	€0,00	€0,00	€ 0
UMBRIA	0%	0%	€0,00	€0,00	€0,00	€0,00	€0,00	€0,00	€ 0
SICILIA	0%	0%	€0,00	€0,00	€0,00	€0,00	€0,00	€0,00	€ 0
SARDEGNA	0%	0%	€0,00	€0,00	€0,00	€0,00	€0,00	€0,00	€ 0
PUGLIA	0%	0%	€0,00	€0,00	€0,00	€0,00	€0,00	€0,00	€ 0
PIEMONTE	0%	0%	€0,00	€0,00	€0,00	€0,00	€0,00	€0,00	€ 0
PA TRENTO	0%	0%	€0,00	€0,00	€0,00	€0,00	€0,00	€0,00	€ 0
PA BOLZANO	0%	0%	€0,00	€0,00	€0,00	€0,00	€0,00	€0,00	€ 0
MOLISE	0%	0%	€0,00	€0,00	€0,00	€0,00	€0,00	€0,00	€ 0
TOSCANA	0%	0%	€0,00	€0,00	€0,00	€0,00	€0,00	€0,00	€ 0
MARCHE	0%	0%	€0,00	€0,00	€0,00	€0,00	€0,00	€0,00	€ 0
LOMBARDIA	0%	0%	€0,00	€0,00	€0,00	€0,00	€0,00	€0,00	€ 0
LIGURIA	0%	0%	€0,00	€0,00	€0,00	€0,00	€0,00	€0,00	€ 0
LAZIO	0%	0%	€0,00	€0,00	€0,00	€0,00	€0,00	€0,00	€ 0
ITALIA	0%	0%	€0,00	€0,00	€0,00	€0,00	€0,00	€0,00	€ 0
FRIULI	0%	0%	€0,00	€0,00	€0,00	€0,00	€0,00	€0,00	€ 0
EMILIA	0%	0%	€0,00	€0,00	€0,00	€0,00	€0,00	€0,00	€ 0
CAMPANIA	0%	0%	€0,00	€0,00	€0,00	€0,00	€0,00	€0,00	€ 0
CALABRIA	0%	0%	€0,00	€0,00	€0,00	€0,00	€0,00	€0,00	€ 0
BASILICATA	0%	0%	€0,00	€0,00	€0,00	€0,00	€0,00	€0,00	€ 0
ABRUZZO	0%	0%	€0,00	€0,00	€0,00	€0,00	€0,00	€0,00	€ 0



INSULINE INTERMEDIATE ACTING - Scostamento assoluto rispetto al prezzo medio Italia

Regione	Biosimilare: scostamento Vs prezzo medio Italia (gen-mag 2025)	Biosimilare: scostamento Vs prezzo medio Italia (mag 2025)	Originator: scostamento Vs prezzo medio Italia (gen-mag 2025)	Originator: scostamento Vs prezzo medio Italia (mag 2025)	Molecola (originator + biosimilare): scostamento Vs prezzo medio Italia (gen-mag 2025)	Molecola (originator + biosimilare): scostamento Vs prezzo medio Italia (mag 2025)
VENETO	€0,00	€0,00	€0,00	€0,00	€0,00	€0,00
V.AOSTA	€0,00	€0,00	€0,00	€0,00	€0,00	€0,00
UMBRIA	€0,00	€0,00	€0,00	€0,00	€0,00	€0,00
SICILIA	€0,00	€0,00	€0,00	€0,00	€0,00	€0,00
SARDEGNA	€0,00	€0,00	€0,00	€0,00	€0,00	€0,00
PUGLIA	€0,00	€0,00	€0,00	€0,00	€0,00	€0,00
PIEMONTE	€0,00	€0,00	€0,00	€0,00	€0,00	€0,00
PA TRENTO	€0,00	€0,00	€0,00	€0,00	€0,00	€0,00
PA BOLZANO	€0,00	€0,00	€0,00	€0,00	€0,00	€0,00
MOLISE	€0,00	€0,00	€0,00	€0,00	€0,00	€0,00
TOSCANA	€0,00	€0,00	€0,00	€0,00	€0,00	€0,00
MARCHE	€0,00	€0,00	€0,00	€0,00	€0,00	€0,00
LOMBARDIA	€0,00	€0,00	€0,00	€0,00	€0,00	€0,00
LIGURIA	€0,00	€0,00	€0,00	€0,00	€0,00	€0,00
LAZIO	€0,00	€0,00	€0,00	€0,00	€0,00	€0,00
ITALIA	€0,00	€0,00	€0,00	€0,00	€0,00	€0,00
FRIULI	€0,00	€0,00	€0,00	€0,00	€0,00	€0,00
EMILIA	€0,00	€0,00	€0,00	€0,00	€0,00	€0,00
CAMPANIA	€0,00	€0,00	€0,00	€0,00	€0,00	€0,00
CALABRIA	€0,00	€0,00	€0,00	€0,00	€0,00	€0,00
BASILICATA	€0,00	€0,00	€0,00	€0,00	€0,00	€0,00
ABRUZZO	€0,00	€0,00	€0,00	€0,00	€0,00	€0,00

INSULINE INTERMEDIATE ACTING - BIOSIMILARE

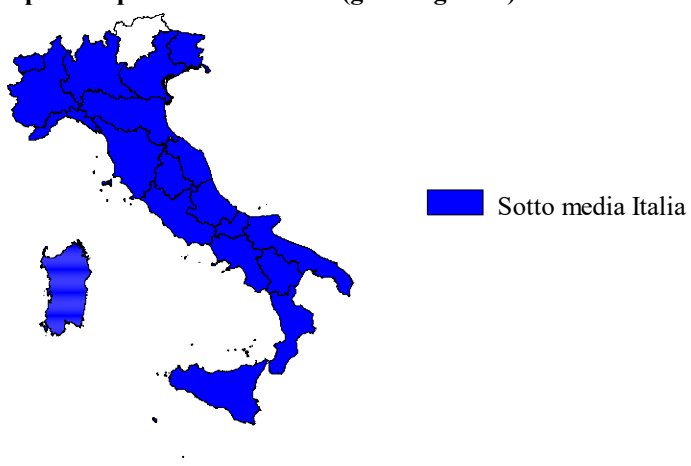
Scostamento rispetto al prezzo medio Italia (gen-mag 2025)



Fonte: AIFA

INSULINE INTERMEDIATE ACTING - ORIGINATOR

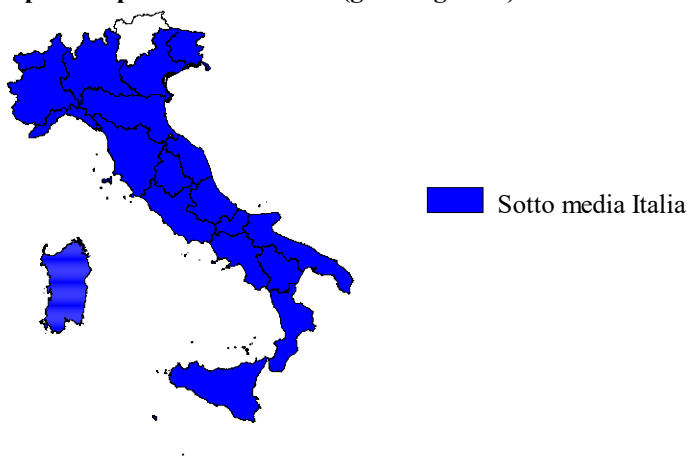
Scostamento rispetto al prezzo medio Italia (gen-mag 2025)



Fonte: AIFA

INSULINE INTERMEDIATE ACTING - ORIGINATOR+BIOSIMILARE

Scostamento rispetto al prezzo medio Italia (gen-mag 2025)



Fonte: AIFA



INSULINE INTERMEDIATE ACTING - Costo medio valutato per confezione, DDD, unità posologica (gen-mag 2025)

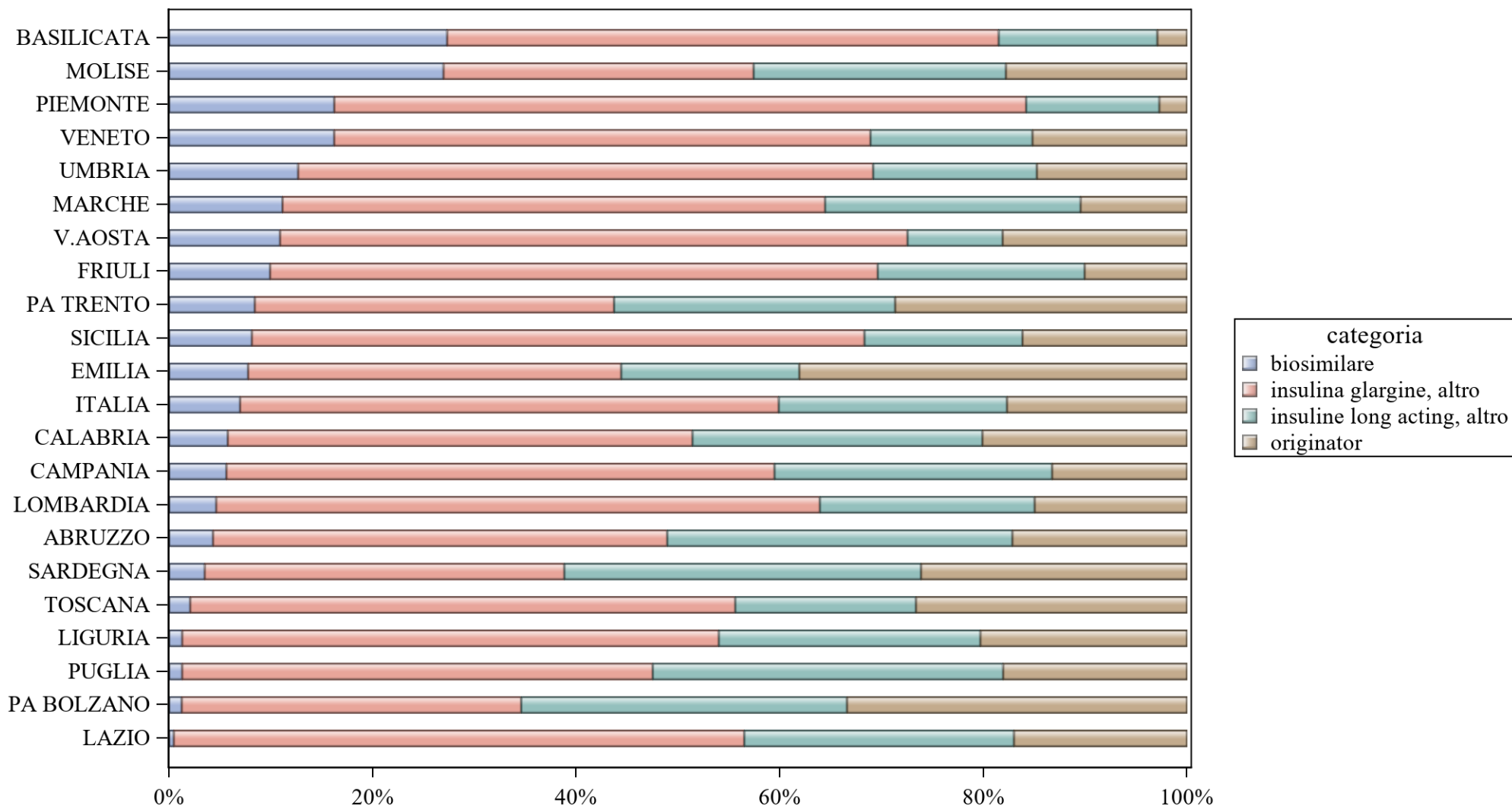
Regione	Biosimilare: prezzo medio per confezione valutato sul periodo gen-mag 2025	Biosimilare: costo medio per DDD valutato sul periodo gen-mag 2025	Biosimilare: costo medio per unità posologica valutato sul periodo gen-mag 2025	Originator: prezzo medio per confezione valutato sul periodo gen-mag 2025	Originator: costo medio per DDD valutato sul periodo gen-mag 2025	Originator: costo medio per unità posologica valutato sul periodo gen-mag 2025	Originator+biosimilare: prezzo medio per confezione valutato sul periodo gen-mag 2025	Originator+biosimilare: costo medio per DDD valutato sul periodo gen-mag 2025	Originator+biosimilare: costo medio per unità posologica valutato sul periodo gen-mag 2025
ITALIA
PUGLIA



INSULINE INTERMEDIATE ACTING - Costo medio valutato per confezione, DDD, unità posologica (mag 2025)

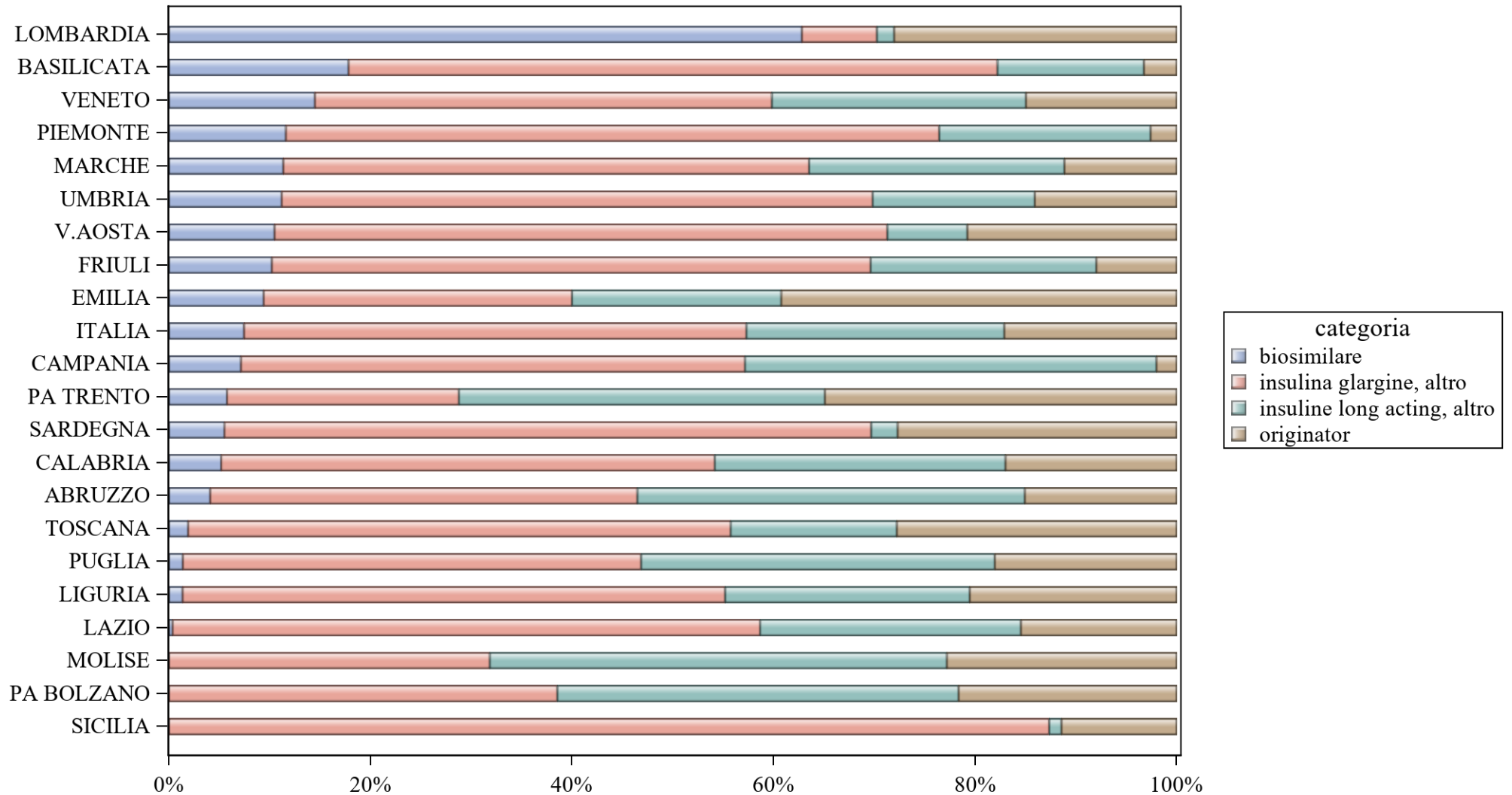
Regione	Biosimilare: prezzo medio per confezione valutato nel mese di mag 2025	Biosimilare: costo medio per DDD valutato nel mese di mag 2025	Biosimilare: costo medio per unità posologica valutato nel mese di mag 2025	Originator: prezzo medio per confezione valutato nel mese di mag 2025	Originator: costo medio per DDD valutato nel mese di mag 2025	Originator: costo medio per unità posologica valutato nel mese di mag 2025	Originator+biosimilare: prezzo medio per confezione valutato nel mese di mag 2025	Originator+biosimilare: costo medio per DDD valutato nel mese di mag 2025	Originator+biosimilare: costo medio per unità posologica valutato nel mese di mag 2025
ITALIA	.	.	.	€0,00	€0,00	€0,00	.	.	.
PUGLIA	.	.	.	€0,00	€0,00	€0,00	.	.	.

INSULINE LONG ACTING - Variabilità regionale nell'incidenza (%) del consumo (confezioni) dei farmaci biosimilari (cumulato gen-mag 2025)



Elaborazione AIFA - Ufficio Monitoraggio della Spesa Farmaceutica e Rapporti con le Regioni

INSULINE LONG ACTING - Variabilità regionale nell'incidenza (%) del consumo (confezioni) dei farmaci biosimilari (mag 2025)





INSULINE LONG ACTING - Tabella di sintesi dell'incidenza (%) regionale nel consumo (confezioni) di farmaci biosimilari ed analisi del prezzo medio

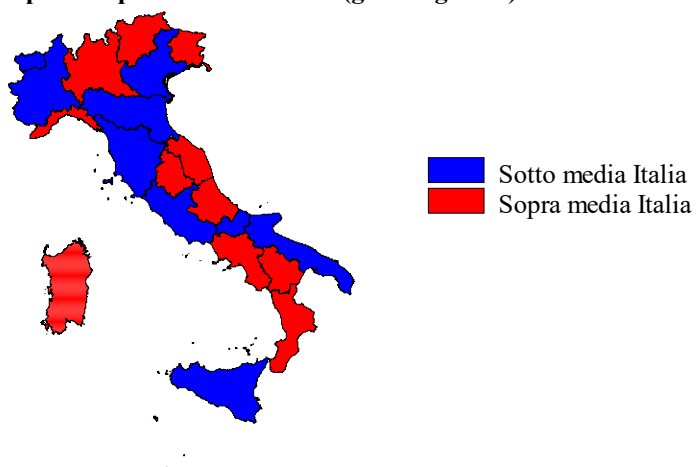
Regione	Biosimilare: inc. % nel periodo gen-mag 2025	Biosimilare: inc. % a mag 2025	Biosimilare: prezzo medio per confezione nel periodo gen-mag 2025	Biosimilare: prezzo medio per confezione a mag 2025	Originator: prezzo medio per confezione nel periodo gen-mag 2025	Originator: prezzo medio per confezione a mag 2025	Prezzo medio della molecola (originator + biosimilare) per il periodo gen-mag 2025	Prezzo medio molecola (originator + biosimilare) a mag 2025	Stima del potenziale risparmio per il periodo gen-mag 2025
BASILICATA	27,3%	17,8%	€35,19	€35,19	€29,33	€29,33	€34,62	€34,28	€ 3.973
MOLISE	27%	0%	€29,59	€0,00	€42,27	€40,07	€34,63	€40,07	€ 2.808
PIEMONTE	16,2%	11,6%	€29,59	€29,59	€36,49	€34,20	€30,58	€30,43	€ 0
VENETO	16,2%	14,5%	€31,90	€31,89	€38,82	€37,51	€35,25	€34,75	€ 56.242
UMBRIA	12,7%	11,2%	€34,46	€35,18	€37,77	€37,84	€36,24	€36,66	€ 25.630
MARCHE	11,1%	11,3%	€35,19	€35,19	€43,18	€41,89	€39,06	€38,51	€ 40.774
V.AOSTA	10,9%	10,5%	€29,59	€29,59	€33,53	€33,53	€32,05	€32,21	€ 0
FRIULI	9,9%	10,2%	€34,15	€34,53	€40,86	€40,97	€37,53	€37,35	€ 26.139
PA TRENTO	8,4%	5,8%	€35,18	€35,18	€31,78	€31,78	€32,55	€32,26	€ 0
SICILIA	8,1%	0%	€30,77	€0,00	€29,71	€1,29	€30,07	€1,29	€ 0
EMILIA	7,8%	9,4%	€31,38	€31,90	€29,34	€29,06	€29,68	€29,61	€ 0
ITALIA	7%	7,4%	€32,22	€32,85	€34,30	€32,26	€33,72	€32,44	€ 791.376
CALABRIA	5,8%	5,2%	€35,19	€35,19	€41,58	€42,26	€40,15	€40,61	€ 91.990
CAMPANIA	5,6%	7,1%	€32,64	€32,78	€42,58	€29,33	€39,62	€32,02	€ 182.302
LOMBARDIA	4,6%	62,8%	€35,11	€35,11	€42,03	€29,66	€40,40	€33,43	€ 304.144
ABRUZZO	4,3%	4,1%	€35,19	€35,19	€42,19	€42,10	€40,78	€40,63	€ 57.375
SARDEGNA	3,5%	5,5%	€33,00	€33,00	€30,05	€30,00	€30,40	€30,50	€ 0
TOSCANA	2,1%	1,9%	€29,04	€29,04	€30,04	€30,05	€29,97	€29,98	€ 0
LIGURIA	1,3%	1,3%	€35,33	€35,29	€31,44	€31,36	€31,67	€31,60	€ 0
PUGLIA	1,3%	1,4%	€30,91	€30,91	€29,99	€29,97	€30,05	€30,03	€ 0
PA BOLZANO	1,2%	0%	€35,18	€0,00	€31,74	€31,81	€31,86	€31,81	€ 0
LAZIO	0,5%	0,4%	€31,90	€31,90	€29,46	€29,47	€29,53	€29,52	€ 0



INSULINE LONG ACTING - Scostamento assoluto rispetto al prezzo medio Italia

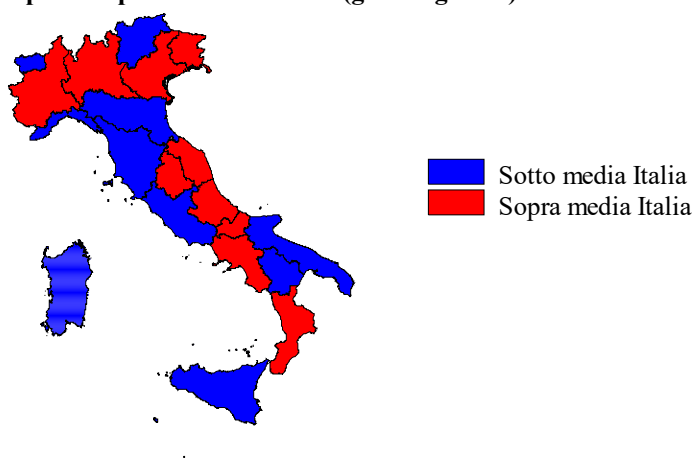
Regione	Biosimilare: scostamento Vs prezzo medio Italia (gen-mag 2025)	Biosimilare: scostamento Vs prezzo medio Italia (mag 2025)	Originator: scostamento Vs prezzo medio Italia (gen-mag 2025)	Originator: scostamento Vs prezzo medio Italia (mag 2025)	Molecola (originator + biosimilare): scostamento Vs prezzo medio Italia (gen-mag 2025)	Molecola (originator + biosimilare): scostamento Vs prezzo medio Italia (mag 2025)
BASILICATA	€2,97	€2,34	€-4,98	€-2,93	€0,91	€1,84
MOLISE	€-2,63	€-32,85	€7,97	€7,81	€0,92	€7,63
PIEMONTE	€-2,63	€-3,26	€2,18	€1,94	€-3,14	€-2,01
VENETO	€-0,32	€-0,96	€4,52	€5,25	€1,53	€2,31
UMBRIA	€2,24	€2,33	€3,46	€5,58	€2,52	€4,22
MARCHE	€2,97	€2,34	€8,88	€9,63	€5,35	€6,07
V.AOSTA	€-2,63	€-3,26	€-0,78	€1,27	€-1,67	€-0,23
FRIULI	€1,93	€1,68	€6,56	€8,71	€3,82	€4,92
PA TRENTO	€2,96	€2,33	€-2,53	€-0,48	€-1,17	€-0,17
SICILIA	€-1,45	€-32,85	€-4,59	€-30,97	€-3,65	€-31,15
EMILIA	€-0,84	€-0,95	€-4,97	€-3,20	€-4,03	€-2,83
ITALIA	€0,00	€0,00	€0,00	€0,00	€0,00	€0,00
CALABRIA	€2,97	€2,34	€7,27	€10,00	€6,44	€8,17
CAMPANIA	€0,42	€-0,07	€8,28	€-2,93	€5,91	€-0,42
LOMBARDIA	€2,89	€2,26	€7,73	€-2,60	€6,69	€0,99
ABRUZZO	€2,97	€2,34	€7,88	€9,84	€7,07	€8,19
SARDEGNA	€0,78	€0,15	€-4,26	€-2,26	€-3,32	€-1,94
TOSCANA	€-3,18	€-3,81	€-4,27	€-2,21	€-3,75	€-2,46
LIGURIA	€3,11	€2,44	€-2,86	€-0,90	€-2,04	€-0,83
PUGLIA	€-1,31	€-1,94	€-4,31	€-2,29	€-3,66	€-2,41
PA BOLZANO	€2,96	€-32,85	€-2,57	€-0,45	€-1,86	€-0,63
LAZIO	€-0,32	€-0,95	€-4,84	€-2,79	€-4,19	€-2,92

INSULINE LONG ACTING - BIOSIMILARE
 Scostamento rispetto al prezzo medio Italia (gen-mag 2025)



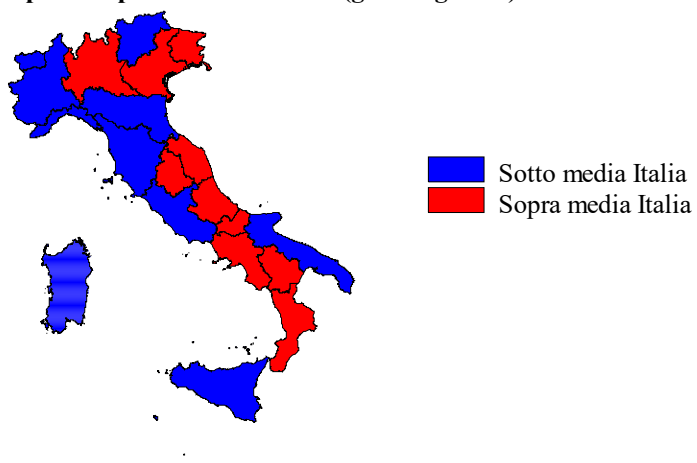
Fonte: AIFA

INSULINE LONG ACTING - ORIGINATOR
 Scostamento rispetto al prezzo medio Italia (gen-mag 2025)



Fonte: AIFA

INSULINE LONG ACTING - ORIGINATOR+BIOSIMILARE
 Scostamento rispetto al prezzo medio Italia (gen-mag 2025)



Fonte: AIFA



INSULINE LONG ACTING - Costo medio valutato per confezione, DDD, unità posologica (gen-mag 2025)

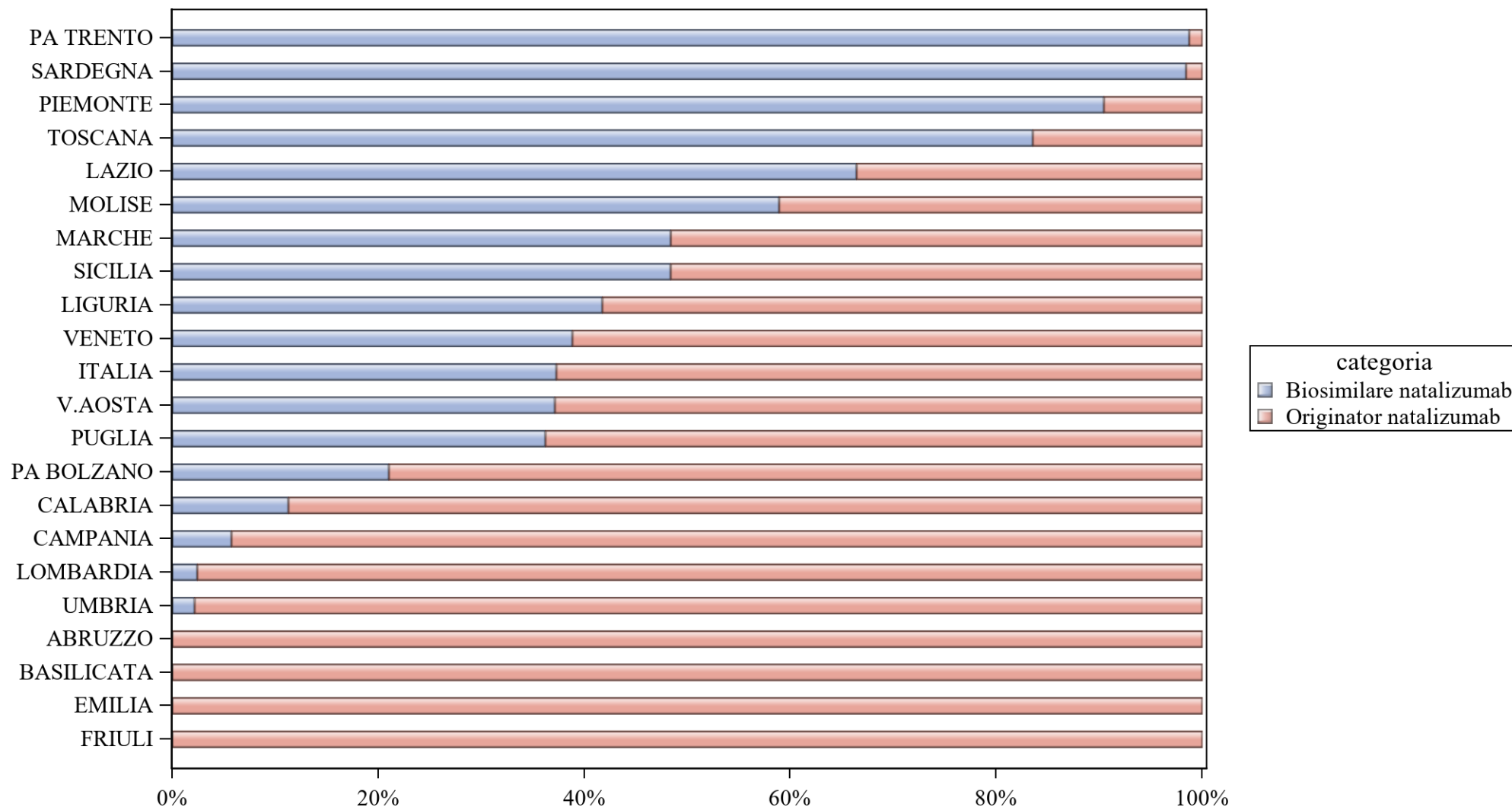
Regione	Biosimilare: prezzo medio per confezione valutato sul periodo gen-mag 2025	Biosimilare: costo medio per DDD valutato sul periodo gen-mag 2025	Biosimilare: costo medio per unità posologica valutato sul periodo gen-mag 2025	Originator: prezzo medio per confezione valutato sul periodo gen-mag 2025	Originator: costo medio per DDD valutato sul periodo gen-mag 2025	Originator: costo medio per unità posologica valutato sul periodo gen-mag 2025	Originator+biosimilare: prezzo medio per confezione valutato sul periodo gen-mag 2025	Originator+biosimilare: costo medio per DDD valutato sul periodo gen-mag 2025	Originator+biosimilare: costo medio per unità posologica valutato sul periodo gen-mag 2025
ABRUZZO	€35,19	€0,94	€2,35	€42,19	€1,17	€2,93	€40,78	€1,12	€2,81
BASILICATA	€35,19	€0,94	€2,35	€29,33	€1,17	€2,93	€34,62	€0,95	€2,38
CALABRIA	€35,19	€0,94	€2,35	€41,58	€1,14	€2,86	€40,15	€1,10	€2,74
CAMPANIA	€32,64	€0,87	€2,18	€42,58	€1,17	€2,93	€39,62	€1,08	€2,70
EMILIA	€31,38	€0,84	€2,09	€29,34	€0,81	€2,02	€29,68	€0,81	€2,03
FRIULI	€34,15	€0,91	€2,28	€40,86	€1,17	€2,93	€37,53	€1,04	€2,60
ITALIA	€32,22	€0,86	€2,15	€34,30	€0,95	€2,38	€33,72	€0,92	€2,31
LAZIO	€31,90	€0,85	€2,13	€29,46	€0,80	€2,01	€29,53	€0,81	€2,02
LIGURIA	€35,33	€0,94	€2,36	€31,44	€0,88	€2,21	€31,67	€0,89	€2,22
LOMBARDIA	€35,11	€0,94	€2,34	€42,03	€1,17	€2,93	€40,40	€1,12	€2,79
MARCHE	€35,19	€0,94	€2,35	€43,18	€1,17	€2,93	€39,06	€1,05	€2,63
MOLISE	€29,59	€0,79	€1,97	€42,27	€1,17	€2,93	€34,63	€0,94	€2,35
PA BOLZANO	€35,18	€0,94	€2,35	€31,74	€0,86	€2,14	€31,86	€0,86	€2,15
PA TRENTO	€35,18	€0,94	€2,35	€31,78	€0,85	€2,13	€32,55	€0,87	€2,18
PIEMONTE	€29,59	€0,79	€1,97	€36,49	€1,17	€2,93	€30,58	€0,84	€2,09
PUGLIA	€30,91	€0,82	€2,06	€29,99	€0,83	€2,08	€30,05	€0,83	€2,08
SARDEGNA	€33,00	€0,88	€2,20	€30,05	€0,81	€2,03	€30,40	€0,82	€2,05
SICILIA	€30,77	€0,82	€2,05	€29,71	€0,80	€1,99	€30,07	€0,80	€2,01
TOSCANA	€29,04	€0,77	€1,94	€30,04	€0,83	€2,07	€29,97	€0,82	€2,06
UMBRIA	€34,46	€0,92	€2,30	€37,77	€1,01	€2,53	€36,24	€0,97	€2,42
V.AOSTA	€29,59	€0,79	€1,97	€33,53	€0,89	€2,24	€32,05	€0,85	€2,14
VENETO	€31,90	€0,85	€2,13	€38,82	€1,17	€2,93	€35,25	€1,00	€2,49



INSULINE LONG ACTING - Costo medio valutato per confezione, DDD, unità posologica (mag 2025)

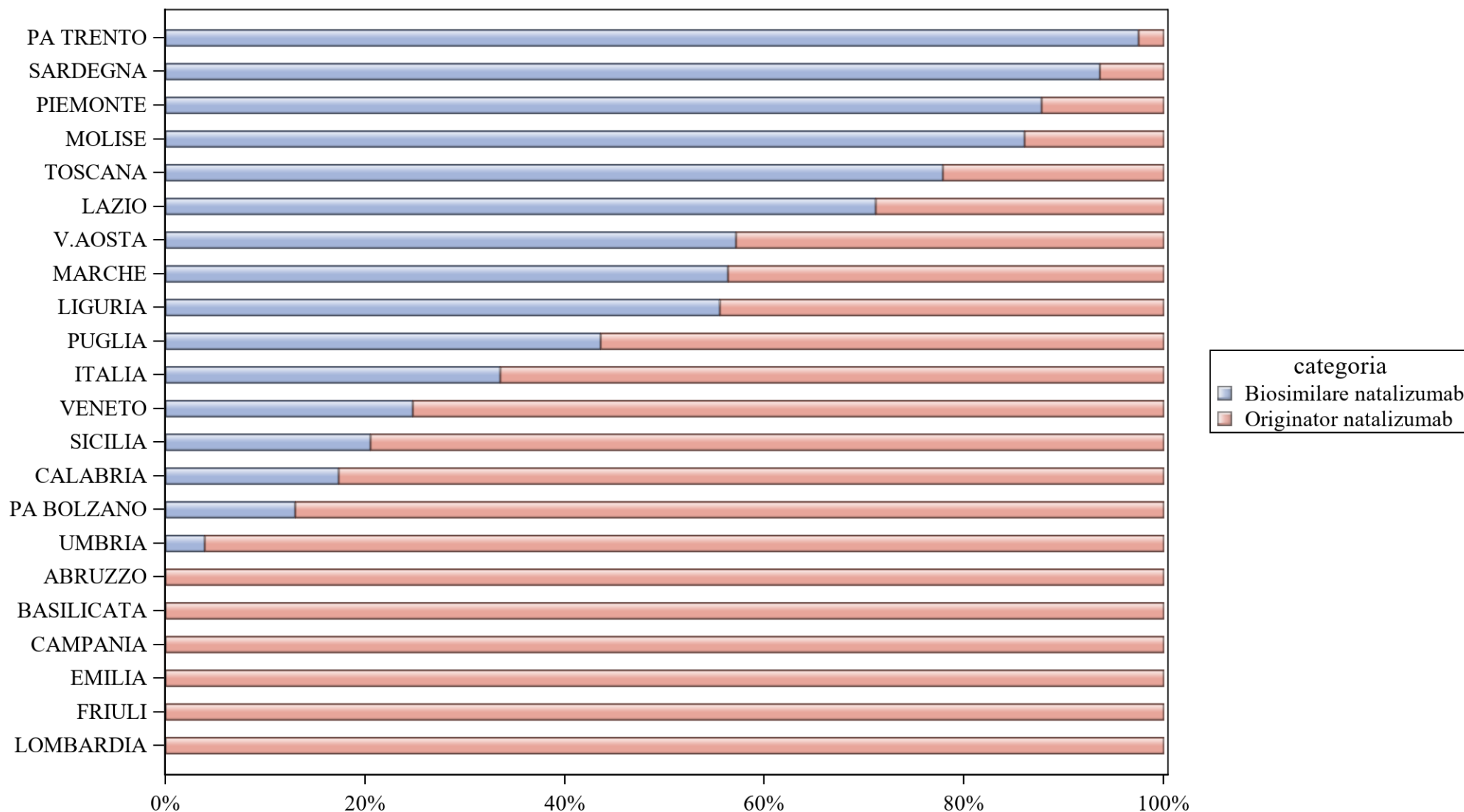
Regione	Biosimilare: prezzo medio per confezione valutato nel mese di mag 2025	Biosimilare: costo medio per DDD valutato nel mese di mag 2025	Biosimilare: costo medio per unità posologica valutato nel mese di mag 2025	Originator: prezzo medio per confezione valutato nel mese di mag 2025	Originator: costo medio per DDD valutato nel mese di mag 2025	Originator: costo medio per unità posologica valutato nel mese di mag 2025	Originator+biosimilare: prezzo medio per confezione valutato nel mese di mag 2025	Originator+biosimilare: costo medio per DDD valutato nel mese di mag 2025	Originator+biosimilare: costo medio per unità posologica valutato nel mese di mag 2025
ABRUZZO	€35,19	€0,94	€2,35	€42,10	€1,17	€2,93	€40,63	€1,12	€2,80
BASILICATA	€35,19	€0,94	€2,35	€29,33	€1,17	€2,93	€34,28	€0,96	€2,41
CALABRIA	€35,19	€0,94	€2,35	€42,26	€1,17	€2,93	€40,61	€1,12	€2,79
CAMPANIA	€32,78	€0,87	€2,19	€29,33	€1,17	€2,93	€32,02	€0,92	€2,30
EMILIA	€31,90	€0,85	€2,13	€29,06	€0,80	€2,01	€29,61	€0,81	€2,03
FRIULI	€34,53	€0,92	€2,30	€40,97	€1,17	€2,93	€37,35	€1,03	€2,57
ITALIA	€32,85	€0,88	€2,19	€32,26	€0,91	€2,28	€32,44	€0,90	€2,25
LAZIO	€31,90	€0,85	€2,13	€29,47	€0,80	€2,00	€29,52	€0,80	€2,00
LIGURIA	€35,29	€0,94	€2,35	€31,36	€0,89	€2,23	€31,60	€0,90	€2,24
LOMBARDIA	€35,11	€0,94	€2,34	€29,66	€1,18	€2,94	€33,43	€0,99	€2,48
MARCHE	€35,19	€0,94	€2,35	€41,89	€1,17	€2,93	€38,51	€1,05	€2,63
MOLISE	€0,00	€0,00	€0,00	€40,07	€1,17	€2,93	€40,07	€1,17	€2,93
PA BOLZANO	€0,00	€0,00	€0,00	€31,81	€0,85	€2,12	€31,81	€0,85	€2,12
PA TRENTO	€35,18	€0,94	€2,35	€31,78	€0,85	€2,13	€32,26	€0,86	€2,16
PIEMONTE	€29,59	€0,79	€1,97	€34,20	€1,17	€2,93	€30,43	€0,85	€2,12
PUGLIA	€30,91	€0,82	€2,06	€29,97	€0,84	€2,10	€30,03	€0,84	€2,10
SARDEGNA	€33,00	€0,88	€2,20	€30,00	€0,83	€2,07	€30,50	€0,84	€2,09
SICILIA	€0,00	€0,00	€0,00	€1,29	€0,03	€0,09	€1,29	€0,03	€0,09
TOSCANA	€29,04	€0,77	€1,94	€30,05	€0,82	€2,06	€29,98	€0,82	€2,05
UMBRIA	€35,18	€0,94	€2,35	€37,84	€1,01	€2,53	€36,66	€0,98	€2,45
V.AOSTA	€29,59	€0,79	€1,97	€33,53	€0,89	€2,24	€32,21	€0,86	€2,15
VENETO	€31,89	€0,85	€2,13	€37,51	€1,17	€2,93	€34,75	€1,00	€2,50

NATALIZUMAB - Variabilità regionale nell'incidenza (%) del consumo (confezioni) dei farmaci biosimilari (cumulato gen-mag 2025)



Elaborazione AIFA - Ufficio Monitoraggio della Spesa Farmaceutica e Rapporti con le Regioni

NATALIZUMAB - Variabilità regionale nell'incidenza (%) del consumo (confezioni) dei farmaci biosimilari (mag 2025)



Elaborazione AIFA - Ufficio Monitoraggio della Spesa Farmaceutica e Rapporti con le Regioni



NATALIZUMAB - Tabella di sintesi dell'incidenza (%) regionale nel consumo (confezioni) di farmaci biosimilari ed analisi del prezzo medio

Regione	Biosimilare: inc. % nel periodo gen-mag 2025	Biosimilare: inc. % a mag 2025	Biosimilare: prezzo medio per confezione nel periodo gen-mag 2025	Biosimilare: prezzo medio per confezione a mag 2025	Originator: prezzo medio per confezione nel periodo gen-mag 2025	Originator: prezzo medio per confezione a mag 2025	Prezzo medio della molecola (originator + biosimilare) per il periodo gen-mag 2025	Prezzo medio molecola (originator + biosimilare) a mag 2025	Stima del potenziale risparmio per il periodo gen-mag 2025
PA TRENTO	98,7%	97,5%	€945,41	€945,41	€1200,83	€1200,83	€948,66	€951,87	€ 0
SARDEGNA	98,4%	93,6%	€960,66	€960,66	€1200,83	€1200,83	€964,46	€976,06	€ 0
PIEMONTE	90,4%	87,8%	€960,66	€960,66	€1200,83	€1200,83	€983,63	€990,07	€ 0
TOSCANA	83,5%	77,9%	€960,66	€960,66	€1200,83	€1200,83	€1000,20	€1013,83	€ 0
LAZIO	66,4%	71,1%	€945,41	€945,41	€1200,83	€1200,83	€1031,17	€1019,14	€ 0
MOLISE	58,9%	86%	€960,66	€960,66	€1200,83	€1200,83	€1059,34	€994,17	€ 0
MARCHE	48,4%	56,3%	€960,66	€960,66	€1200,83	€1200,83	€1084,62	€1065,52	€ 0
SICILIA	48,4%	20,5%	€972,60	€960,66	€1200,83	€1200,83	€1090,41	€1151,53	€ 0
LIGURIA	41,7%	55,5%	€960,66	€960,66	€1200,83	€1200,83	€1100,57	€1067,48	€ 0
VENETO	38,8%	24,8%	€945,41	€945,41	€1200,83	€1200,83	€1101,63	€1137,56	€ 0
ITALIA	37,3%	33,5%	€957,71	€956,07	€1200,83	€1200,83	€1110,18	€1118,77	€ 1.124.520
V.AOSTA	37,1%	57,1%	€960,66	€960,66	€1200,83	€1200,83	€1111,62	€1063,59	€ 50
PUGLIA	36,2%	43,6%	€960,66	€960,66	€1200,83	€1200,83	€1113,84	€1096,17	€ 6.499
PA BOLZANO	21%	13%	€945,41	€945,41	€1200,83	€1200,83	€1147,13	€1167,65	€ 13.706
CALABRIA	11,3%	17,3%	€960,66	€960,66	€1200,83	€1200,83	€1173,77	€1159,18	€ 73.381
CAMPANIA	5,7%	0%	€960,66	€0,00	€1200,83	€1200,83	€1187,04	€1200,83	€ 214.288
LOMBARDIA	2,4%	0%	€960,66	€0,00	€1200,83	€1200,83	€1195,02	€1200,83	€ 350.614
UMBRIA	2,2%	3,9%	€960,66	€960,66	€1200,83	€1200,83	€1195,63	€1191,41	€ 31.617
FRIULI	0%	0%	€0,00	€0,00	€1200,83	€1200,83	€1200,83	€1200,83	€ 55.927
EMILIA	0%	0%	€0,00	€0,00	€1200,83	€1200,83	€1200,83	€1200,83	€ 306.738
BASILICATA	0%	0%	€0,00	€0,00	€1200,83	€1200,83	€1200,83	€1200,83	€ 11.240
ABRUZZO	0%	0%	€0,00	€0,00	€1200,83	€1200,83	€1200,83	€1200,83	€ 60.459




NATALIZUMAB - Scostamento assoluto rispetto al prezzo medio Italia

Regione	Biosimilare: scostamento Vs prezzo medio Italia (gen-mag 2025)	Biosimilare: scostamento Vs prezzo medio Italia (mag 2025)	Originator: scostamento Vs prezzo medio Italia (gen-mag 2025)	Originator: scostamento Vs prezzo medio Italia (mag 2025)	Molecola (originator + biosimilare): scostamento Vs prezzo medio Italia (gen-mag 2025)	Molecola (originator + biosimilare): scostamento Vs prezzo medio Italia (mag 2025)
PA TRENTO	€-12,31	€-10,67	€-0,00	€-0,00	€-161,52	€-166,90
SARDEGNA	€2,95	€4,59	€0,00	€-0,00	€-145,72	€-142,71
PIEMONTE	€2,95	€4,59	€-0,00	€-0,00	€-126,55	€-128,70
TOSCANA	€2,95	€4,59	€0,00	€-0,00	€-109,98	€-104,94
LAZIO	€-12,30	€-10,67	€-0,00	€-0,00	€-79,02	€-99,63
MOLISE	€2,95	€4,59	€-0,00	€0,00	€-50,84	€-124,60
MARCHE	€2,95	€4,59	€0,00	€0,00	€-25,56	€-53,25
SICILIA	€14,88	€4,59	€-0,00	€0,00	€-19,77	€32,76
LIGURIA	€2,95	€4,59	€0,00	€0,00	€-9,62	€-51,29
VENETO	€-12,31	€-10,67	€-0,00	€-0,00	€-8,56	€18,79
ITALIA	€0,00	€0,00	€0,00	€0,00	€0,00	€0,00
V.AOSTA	€2,95	€4,59	€0,00	€0,00	€1,44	€-55,18
PUGLIA	€2,95	€4,59	€0,00	€0,00	€3,66	€-22,60
PA BOLZANO	€-12,31	€-10,67	€0,00	€-0,00	€36,94	€48,89
CALABRIA	€2,95	€4,59	€0,00	€0,00	€63,59	€40,41
CAMPANIA	€2,95	€-956,07	€-0,00	€-0,00	€76,86	€82,06
LOMBARDIA	€2,95	€-956,07	€0,00	€0,00	€84,83	€82,06
UMBRIA	€2,95	€4,59	€0,00	€-0,00	€85,45	€72,64
FRIULI	€-957,71	€-956,07	€-0,00	€-0,00	€90,64	€82,06
EMILIA	€-957,71	€-956,07	€0,00	€-0,00	€90,64	€82,06
BASILICATA	€-957,71	€-956,07	€0,00	€-0,00	€90,64	€82,06
ABRUZZO	€-957,71	€-956,07	€-0,00	€0,00	€90,64	€82,06

NATALIZUMAB - BIOSIMILARE

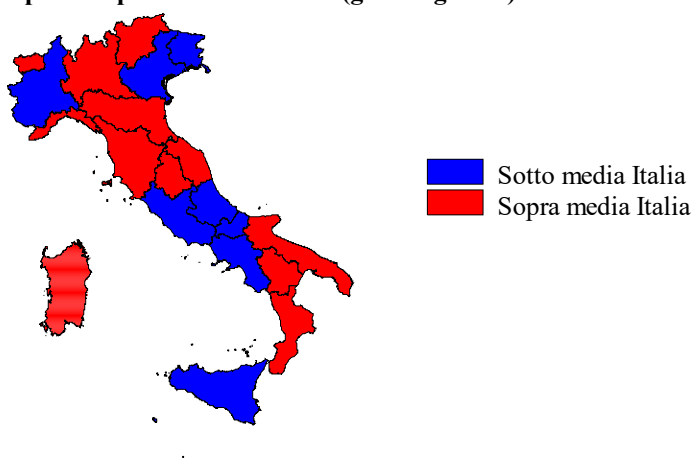
Scostamento rispetto al prezzo medio Italia (gen-mag 2025)



Fonte: AIFA

NATALIZUMAB - ORIGINATOR


Scostamento rispetto al prezzo medio Italia (gen-mag 2025)



Fonte: AIFA

NATALIZUMAB - ORIGINATOR+BIOSIMILARE

Scostamento rispetto al prezzo medio Italia (gen-mag 2025)



Fonte: AIFA



NATALIZUMAB - Costo medio valutato per confezione, DDD, unità posologica (gen-mag 2025)

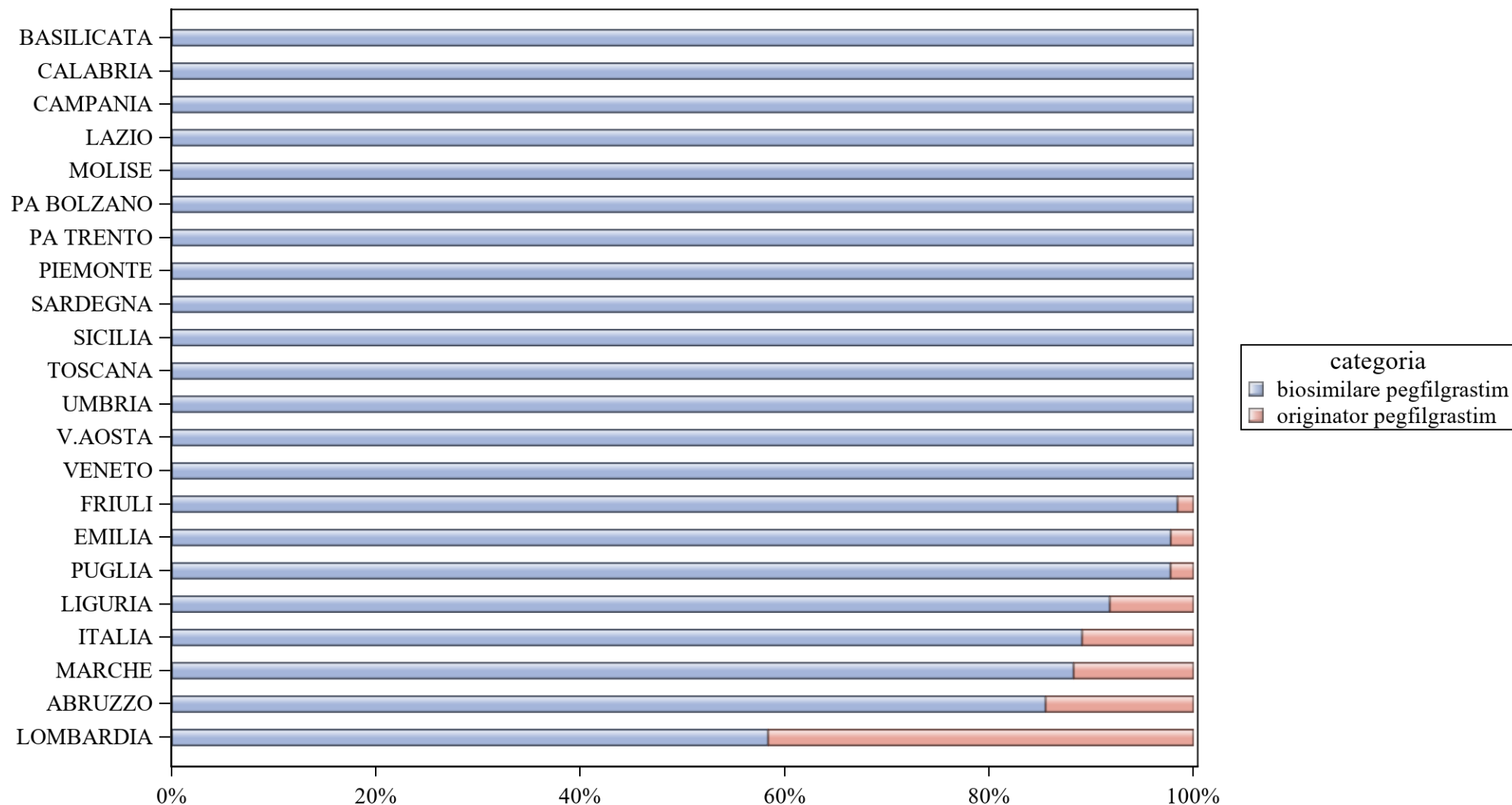
Regione	Biosimilare: prezzo medio per confezione valutato sul periodo gen-mag 2025	Biosimilare: costo medio per DDD valutato sul periodo gen-mag 2025	Biosimilare: costo medio per unità posologica valutato sul periodo gen-mag 2025	Originator: prezzo medio per confezione valutato sul periodo gen-mag 2025	Originator: costo medio per DDD valutato sul periodo gen-mag 2025	Originator: costo medio per unità posologica valutato sul periodo gen-mag 2025	Originator+biosimilare: prezzo medio per confezione valutato sul periodo gen-mag 2025	Originator+biosimilare: costo medio per DDD valutato sul periodo gen-mag 2025	Originator+biosimilare: costo medio per unità posologica valutato sul periodo gen-mag 2025
ABRUZZO	.	.	.	€1200,83	€40,03	€8,04	€1200,83	€40,03	€8,04
BASILICATA	.	.	.	€1200,83	€40,03	€12,87	€1200,83	€40,03	€12,87
CALABRIA	€960,66	€32,02	€3,20	€1200,83	€40,03	€9,45	€1173,77	€39,13	€8,01
CAMPANIA	€960,66	€32,02	€3,20	€1200,83	€40,03	€10,50	€1187,04	€39,57	€9,49
EMILIA	.	.	.	€1200,83	€40,03	€4,56	€1200,83	€40,03	€4,56
FRIULI	.	.	.	€1200,83	€40,03	€5,90	€1200,83	€40,03	€5,90
ITALIA	€957,71	€31,92	€3,19	€1200,83	€40,03	€8,51	€1110,18	€37,01	€5,54
LAZIO	€945,41	€31,51	€3,15	€1200,83	€40,03	€325,65	€1031,17	€34,37	€5,14
LIGURIA	€960,66	€32,02	€3,20	€1200,83	€40,03	€9,49	€1100,57	€36,69	€5,53
LOMBARDIA	€960,66	€32,02	€3,20	€1200,83	€40,03	€8,69	€1195,02	€39,83	€8,41
MARCHE	€960,66	€32,02	€3,20	€1200,83	€40,03	€109,76	€1084,62	€36,15	€7,19
MOLISE	€960,66	€32,02	€3,20	€1200,83	€40,03	€24,67	€1059,34	€35,31	€5,38
PA BOLZANO	€945,41	€31,51	€3,15	€1200,83	€40,03	€84,54	€1147,13	€38,24	€15,44
PA TRENTO	€945,41	€31,51	€3,15	€1200,83	€40,03	€6,64	€948,66	€31,62	€3,18
PIEMONTE	€960,66	€32,02	€3,20	€1200,83	€40,03	€53,58	€983,63	€32,79	€3,60
PUGLIA	€960,66	€32,02	€3,20	€1200,83	€40,03	€10,61	€1113,84	€37,13	€6,16
SARDEGNA	€960,66	€32,02	€3,20	€1200,83	€40,03	€600,41	€964,46	€32,15	€3,27
SICILIA	€972,60	€32,42	€3,24	€1200,83	€40,03	€600,41	€1090,41	€36,35	€7,46
TOSCANA	€960,66	€32,02	€3,20	€1200,83	€40,03	€4,91	€1000,20	€33,34	€3,44
UMBRIA	€960,66	€32,02	€3,20	€1200,83	€40,03	€5,76	€1195,63	€39,85	€5,68
V.AOSTA	€960,66	€32,02	€3,20	€1200,83	€40,03	€4,63	€1111,62	€37,05	€4,05
VENETO	€945,41	€31,51	€3,15	€1200,83	€40,03	€6,17	€1101,63	€36,72	€4,68



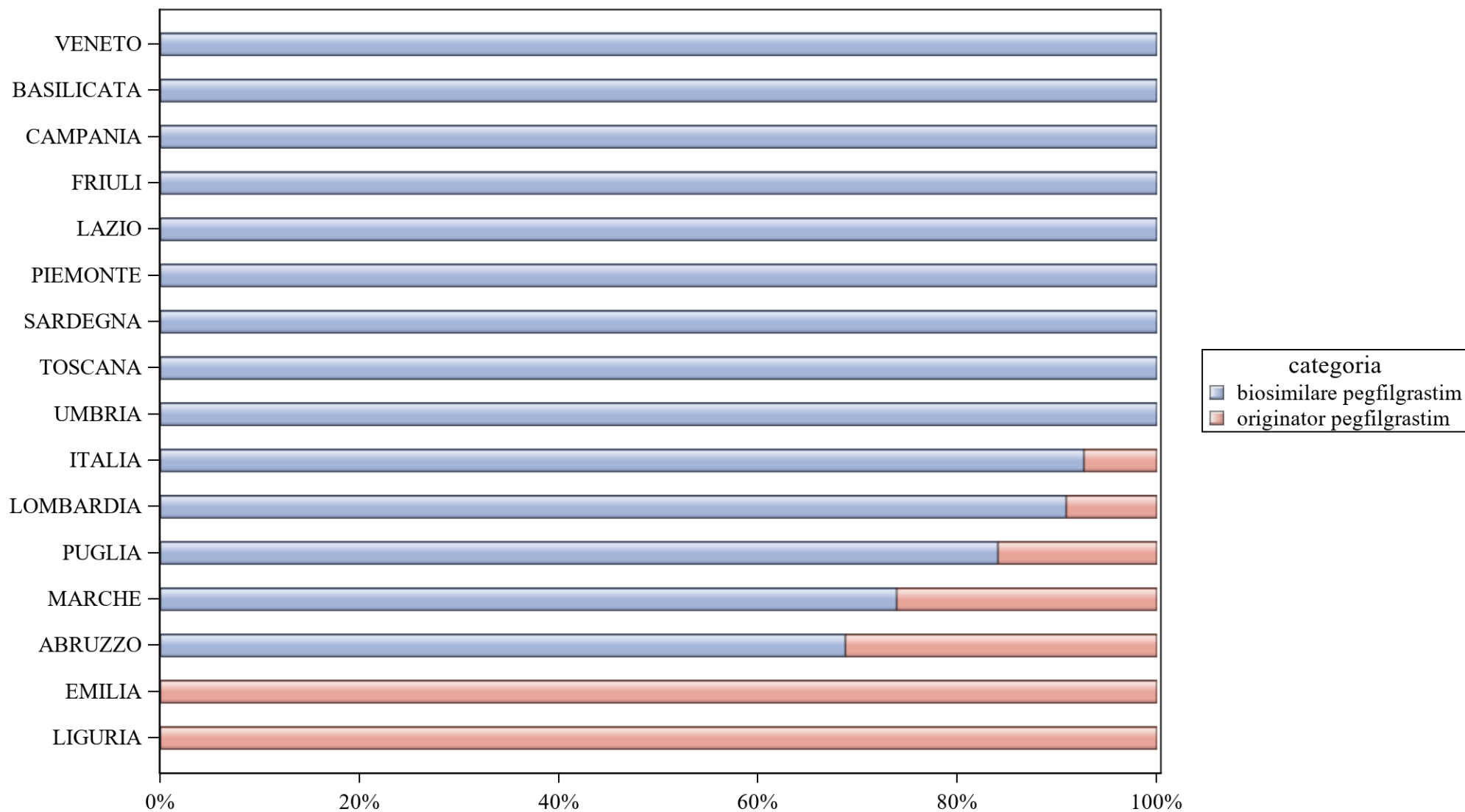
NATALIZUMAB - Costo medio valutato per confezione, DDD, unità posologica (mag 2025)

Regione	Biosimilare: prezzo medio per confezione valutato nel mese di mag 2025	Biosimilare: costo medio per DDD valutato nel mese di mag 2025	Biosimilare: costo medio per unità posologica valutato nel mese di mag 2025	Originator: prezzo medio per confezione valutato nel mese di mag 2025	Originator: costo medio per DDD valutato nel mese di mag 2025	Originator: costo medio per unità posologica valutato nel mese di mag 2025	Originator+biosimilare: prezzo medio per confezione valutato nel mese di mag 2025	Originator+biosimilare: costo medio per DDD valutato nel mese di mag 2025	Originator+biosimilare: costo medio per unità posologica valutato nel mese di mag 2025
ABRUZZO	€0,00	€0,00	€0,00	€1200,83	€40,03	€9,26	€1200,83	€40,03	€9,26
BASILICATA	.	.	.	€1200,83	€40,03	€15,70	€1200,83	€40,03	€15,70
CALABRIA	€960,66	€32,02	€3,20	€1200,83	€40,03	€26,24	€1159,18	€38,64	€12,90
CAMPANIA	€0,00	€0,00	€0,00	€1200,83	€40,03	€9,61	€1200,83	€40,03	€9,61
EMILIA	.	.	.	€1200,83	€40,03	€4,74	€1200,83	€40,03	€4,74
FRIULI	.	.	.	€1200,83	€40,03	€5,12	€1200,83	€40,03	€5,12
ITALIA	€956,07	€31,87	€3,19	€1200,83	€40,03	€8,52	€1118,77	€37,29	€5,76
LAZIO	€945,41	€31,51	€3,15	€1200,83	€40,03	€600,41	€1019,14	€33,97	€4,76
LIGURIA	€960,66	€32,02	€3,20	€1200,83	€40,03	€11,09	€1067,48	€35,58	€4,97
LOMBARDIA	€0,00	€0,00	€0,00	€1200,83	€40,03	€9,56	€1200,83	€40,03	€9,56
MARCHE	€960,66	€32,02	€3,20	€1200,83	€40,03	€176,42	€1065,52	€35,52	€6,20
MOLISE	€960,66	€32,02	€3,20	€1200,83	€40,03	€4,00	€994,17	€33,14	€3,31
PA BOLZANO	€945,41	€31,51	€3,15	€1200,83	€40,03	€49,54	€1167,65	€38,92	€19,44
PA TRENTO	€945,41	€31,51	€3,15	€1200,83	€40,03	€600,41	€951,87	€31,73	€3,25
PIEMONTE	€960,66	€32,02	€3,20	€1200,83	€40,03	€49,88	€990,07	€33,00	€3,72
PUGLIA	€960,66	€32,02	€3,20	€1200,83	€40,03	€12,45	€1096,17	€36,54	€5,92
SARDEGNA	€960,66	€32,02	€3,20	€1200,83	€40,03	€600,41	€976,06	€32,54	€3,47
SICILIA	€960,66	€32,02	€3,20	€1200,83	€40,03	€600,41	€1151,53	€38,38	€18,23
TOSCANA	€960,66	€32,02	€3,20	€1200,83	€40,03	€5,11	€1013,83	€33,79	€3,55
UMBRIA	€960,66	€32,02	€3,20	€1200,83	€40,03	€5,29	€1191,41	€39,71	€5,18
V.AOSTA	€960,66	€32,02	€3,20	€1200,83	€40,03	€4,00	€1063,59	€35,45	€3,55
VENETO	€945,41	€31,51	€3,15	€1200,83	€40,03	€6,37	€1137,56	€37,92	€5,27

PEGFILGRASTIM - Variabilità regionale nell'incidenza (%) del consumo (confezioni) dei farmaci biosimilari (cumulato gen-mag 2025)



Elaborazione AIFA - Ufficio Monitoraggio della Spesa Farmaceutica e Rapporti con le Regioni

PEGFILGRASTIM - Variabilità regionale nell'incidenza (%) del consumo (confezioni) dei farmaci biosimilari (mag 2025)

Elaborazione AIFA - Ufficio Monitoraggio della Spesa Farmaceutica e Rapporti con le Regioni



PEGFILGRASTIM - Tabella di sintesi dell'incidenza (%) regionale nel consumo (confezioni) di farmaci biosimilari ed analisi del prezzo medio

Regione	Biosimilare: inc. % nel periodo gen-mag 2025	Biosimilare: inc. % a mag 2025	Biosimilare: prezzo medio per confezione nel periodo gen-mag 2025	Biosimilare: prezzo medio per confezione a mag 2025	Originator: prezzo medio per confezione nel periodo gen-mag 2025	Originator: prezzo medio per confezione a mag 2025	Prezzo medio della molecola (originator + biosimilare) per il periodo gen-mag 2025	Prezzo medio molecola (originator + biosimilare) a mag 2025	Stima del potenziale risparmio per il periodo gen-mag 2025
VENETO	100%	100%	€53,53	€52,51	€0,00	€0,00	€53,53	€52,51	€ 0
UMBRIA	100%	100%	€59,68	€59,68	€0,00	€0,00	€59,68	€59,68	€ 0
TOSCANA	100%	100%	€59,10	€57,12	€0,00	€0,00	€59,10	€57,12	€ 0
SICILIA	100%	0%	€59,13	€0,00	€0,00	€0,00	€59,13	€0,00	€ 0
PIEMONTE	100%	100%	€53,61	€64,15	€0,00	€0,00	€53,61	€64,15	€ 0
PA TRENTINO	100%	0%	€55,72	€0,00	€0,00	€0,00	€55,72	€0,00	€ 0
SARDEGNA	100%	100%	€67,06	€66,56	€0,00	€0,00	€67,06	€66,56	€ 0
PA BOLZANO	100%	0%	€55,72	€0,00	€0,00	€0,00	€55,72	€0,00	€ 0
MOLISE	100%	0%	€59,97	€0,00	€0,00	€0,00	€59,97	€0,00	€ 0
V.AOSTA	100%	0%	€64,15	€0,00	€0,00	€0,00	€64,15	€0,00	€ 0
LAZIO	100%	100%	€65,19	€77,00	€0,00	€0,00	€65,19	€77,00	€ 0
CAMPANIA	100%	100%	€52,82	€52,93	€0,00	€0,00	€52,82	€52,93	€ 0
CALABRIA	100%	0%	€80,64	€0,00	€0,00	€0,00	€80,64	€0,00	€ 0
BASILICATA	100%	100%	€64,90	€64,90	€0,00	€0,00	€64,90	€64,90	€ 0
FRIULI	98,4%	100%	€58,34	€62,70	€643,50	€0,00	€67,51	€62,70	€ 0
EMILIA	97,8%	0%	€58,54	€0,00	€684,99	€684,99	€72,51	€684,99	€ 0
PUGLIA	97,7%	84,1%	€60,60	€64,13	€658,90	€658,90	€74,07	€158,95	€ 0
LIGURIA	91,8%	0%	€55,72	€0,00	€627,00	€627,00	€102,54	€627,00	€ 2.716
ITALIA	89,1%	92,7%	€60,05	€63,36	€347,55	€551,72	€91,41	€99,09	€ 562.710
MARCHE	88,3%	73,9%	€62,16	€65,11	€418,00	€418,00	€103,92	€157,24	€ 19.292
ABRUZZO	85,5%	68,8%	€74,21	€70,76	€634,75	€684,99	€155,40	€262,71	€ 55.220
LOMBARDIA	58,4%	90,9%	€60,82	€64,90	€317,90	€317,90	€167,88	€87,90	€ 485.483




PEGFILGRASTIM - Scostamento assoluto rispetto al prezzo medio Italia

Regione	Biosimilare: scostamento Vs prezzo medio Italia (gen-mag 2025)	Biosimilare: scostamento Vs prezzo medio Italia (mag 2025)	Originator: scostamento Vs prezzo medio Italia (gen-mag 2025)	Originator: scostamento Vs prezzo medio Italia (mag 2025)	Molecola (originator + biosimilare): scostamento Vs prezzo medio Italia (gen-mag 2025)	Molecola (originator + biosimilare): scostamento Vs prezzo medio Italia (mag 2025)
VENETO	€-6,52	€-10,85	€-347,55	€-551,72	€-37,88	€-46,58
UMBRIA	€-0,37	€-3,68	€-347,55	€-551,72	€-31,74	€-39,41
TOSCANA	€-0,95	€-6,24	€-347,55	€-551,72	€-32,32	€-41,97
SICILIA	€-0,92	€-63,36	€-347,55	€-551,72	€-32,29	€-99,09
PIEMONTE	€-6,43	€0,79	€-347,55	€-551,72	€-37,80	€-34,93
PA TRENTO	€-4,33	€-63,36	€-347,55	€-551,72	€-35,70	€-99,09
SARDEGNA	€7,01	€3,20	€-347,55	€-551,72	€-24,35	€-32,53
PA BOLZANO	€-4,33	€-63,36	€-347,55	€-551,72	€-35,70	€-99,09
MOLISE	€-0,07	€-63,36	€-347,55	€-551,72	€-31,44	€-99,09
V.AOSTA	€4,11	€-63,36	€-347,55	€-551,72	€-27,26	€-99,09
LAZIO	€5,15	€13,64	€-347,55	€-551,72	€-26,22	€-22,09
CAMPANIA	€-7,22	€-10,43	€-347,55	€-551,72	€-38,59	€-46,16
CALABRIA	€20,59	€-63,36	€-347,55	€-551,72	€-10,77	€-99,09
BASILICATA	€4,85	€1,54	€-347,55	€-551,72	€-26,51	€-34,19
FRIULI	€-1,71	€-0,66	€295,94	€-551,72	€-23,90	€-36,39
EMILIA	€-1,50	€-63,36	€337,44	€133,27	€-18,90	€585,90
PUGLIA	€0,55	€0,77	€311,34	€107,18	€-17,34	€59,86
LIGURIA	€-4,33	€-63,36	€279,44	€75,28	€11,13	€527,91
ITALIA	€0,00	€0,00	€0,00	€0,00	€0,00	€0,00
MARCHE	€2,11	€1,75	€70,44	€-133,72	€12,51	€58,15
ABRUZZO	€14,16	€7,40	€287,20	€133,28	€63,99	€163,62
LOMBARDIA	€0,77	€1,54	€-29,66	€-233,82	€76,47	€-11,19

PEGFILGRASTIM - BIOSIMILARE

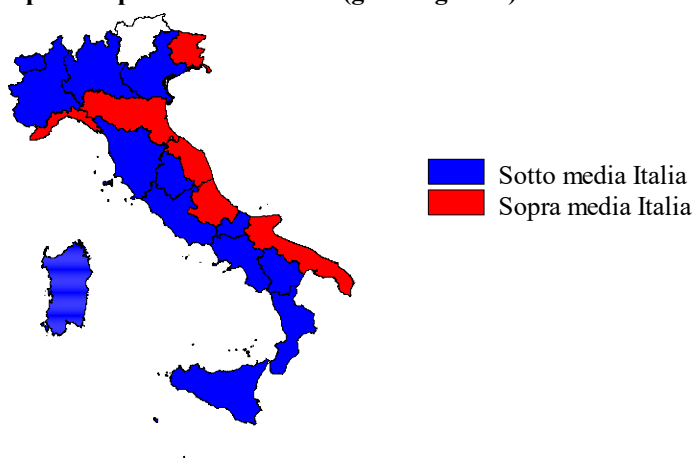
Scostamento rispetto al prezzo medio Italia (gen-mag 2025)



Fonte: AIFA

PEGFILGRASTIM - ORIGINATOR

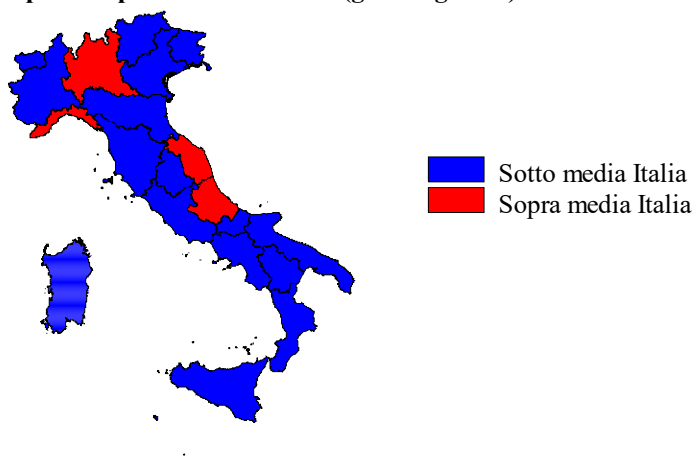
Scostamento rispetto al prezzo medio Italia (gen-mag 2025)



Fonte: AIFA

PEGFILGRASTIM - ORIGINATOR+BIOSIMILARE

Scostamento rispetto al prezzo medio Italia (gen-mag 2025)



Fonte: AIFA



PEGFILGRASTIM - Costo medio valutato per confezione, DDD, unità posologica (gen-mag 2025)

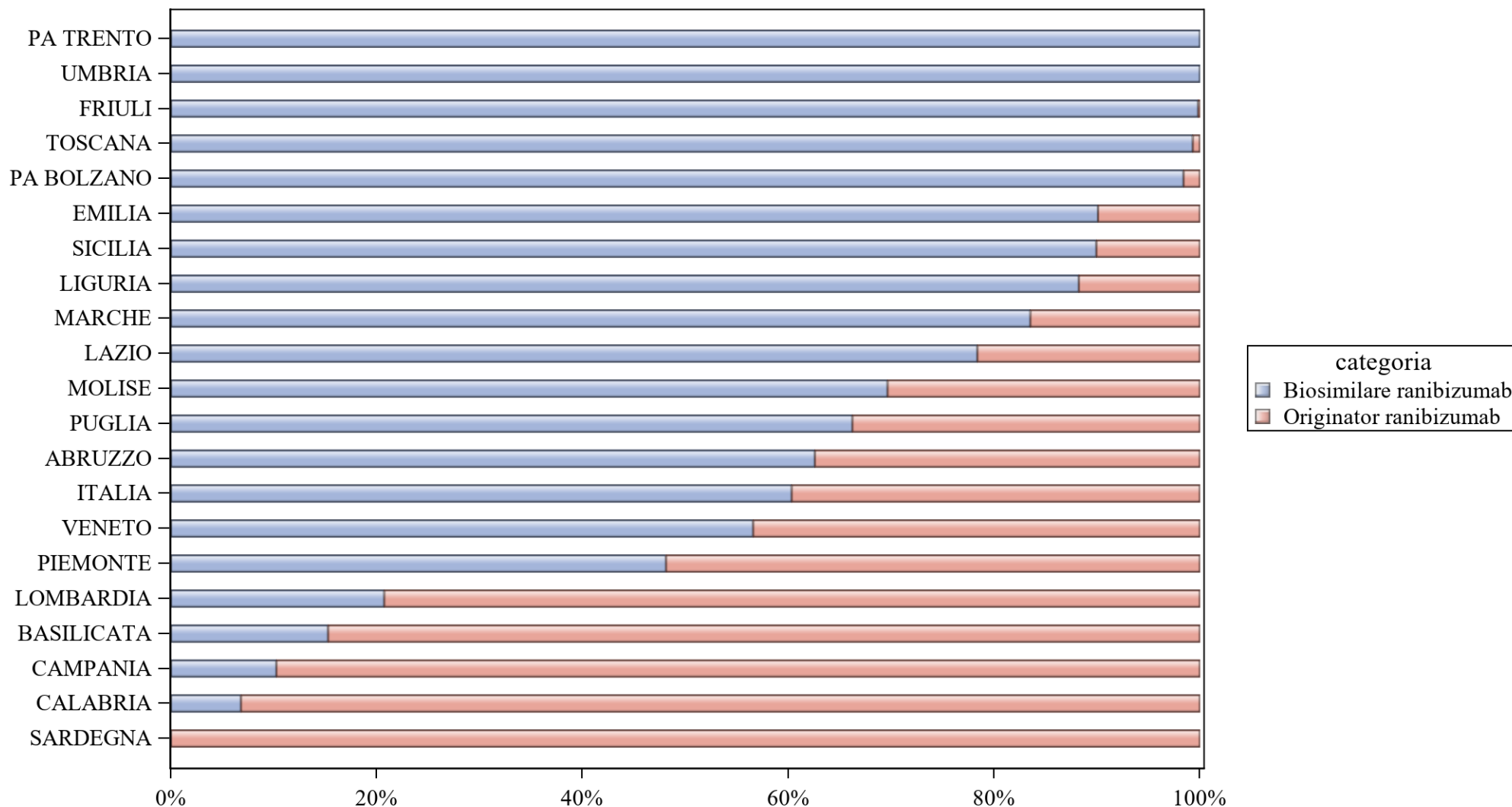
Regione	Biosimilare: prezzo medio per confezione valutato sul periodo gen-mag 2025	Biosimilare: costo medio per DDD valutato sul periodo gen-mag 2025	Biosimilare: costo medio per unità posologica valutato sul periodo gen-mag 2025	Originator: prezzo medio per confezione valutato sul periodo gen-mag 2025	Originator: costo medio per DDD valutato sul periodo gen-mag 2025	Originator: costo medio per unità posologica valutato sul periodo gen-mag 2025	Originator+biosimilare: prezzo medio per confezione valutato sul periodo gen-mag 2025	Originator+biosimilare: costo medio per DDD valutato sul periodo gen-mag 2025	Originator+biosimilare: costo medio per unità posologica valutato sul periodo gen-mag 2025
ABRUZZO	€74,21	€3,71	€74,21	€634,75	€31,74	€634,75	€155,40	€7,77	€155,40
BASILICATA	€64,90	€3,25	€64,90	.	.	.	€64,90	€3,25	€64,90
CALABRIA	€80,64	€4,03	€80,64	.	.	.	€80,64	€4,03	€80,64
CAMPANIA	€52,82	€2,64	€52,82	.	.	.	€52,82	€2,64	€52,82
EMILIA	€58,54	€2,93	€58,54	€684,99	€34,25	€684,99	€72,51	€3,63	€72,51
FRIULI	€58,34	€2,92	€58,34	€643,50	€32,17	€643,50	€67,51	€3,38	€67,51
ITALIA	€60,05	€3,00	€60,05	€347,55	€17,38	€347,55	€91,41	€4,57	€91,41
LAZIO	€65,19	€3,26	€65,19	.	.	.	€65,19	€3,26	€65,19
LIGURIA	€55,72	€2,79	€55,72	€627,00	€31,35	€627,00	€102,54	€5,13	€102,54
LOMBARDIA	€60,82	€3,04	€60,82	€317,90	€15,89	€317,90	€167,88	€8,39	€167,88
MARCHE	€62,16	€3,11	€62,16	€418,00	€20,90	€418,00	€103,92	€5,20	€103,92
MOLISE	€59,97	€3,00	€59,97	.	.	.	€59,97	€3,00	€59,97
PA BOLZANO	€55,72	€2,79	€55,72	.	.	.	€55,72	€2,79	€55,72
PA TRENTO	€55,72	€2,79	€55,72	.	.	.	€55,72	€2,79	€55,72
PIEMONTE	€53,61	€2,68	€53,61	.	.	.	€53,61	€2,68	€53,61
PUGLIA	€60,60	€3,03	€60,60	€658,90	€32,94	€658,90	€74,07	€3,70	€74,07
SARDEGNA	€67,06	€3,35	€67,06	.	.	.	€67,06	€3,35	€67,06
SICILIA	€59,13	€2,96	€59,13	.	.	.	€59,13	€2,96	€59,13
TOSCANA	€59,10	€2,95	€59,10	.	.	.	€59,10	€2,95	€59,10
UMBRIA	€59,68	€2,98	€59,68	.	.	.	€59,68	€2,98	€59,68
V.AOSTA	€64,15	€3,21	€64,15	.	.	.	€64,15	€3,21	€64,15
VENETO	€53,53	€2,68	€53,53	.	.	.	€53,53	€2,68	€53,53



PEGFILGRASTIM - Costo medio valutato per confezione, DDD, unità posologica (mag 2025)

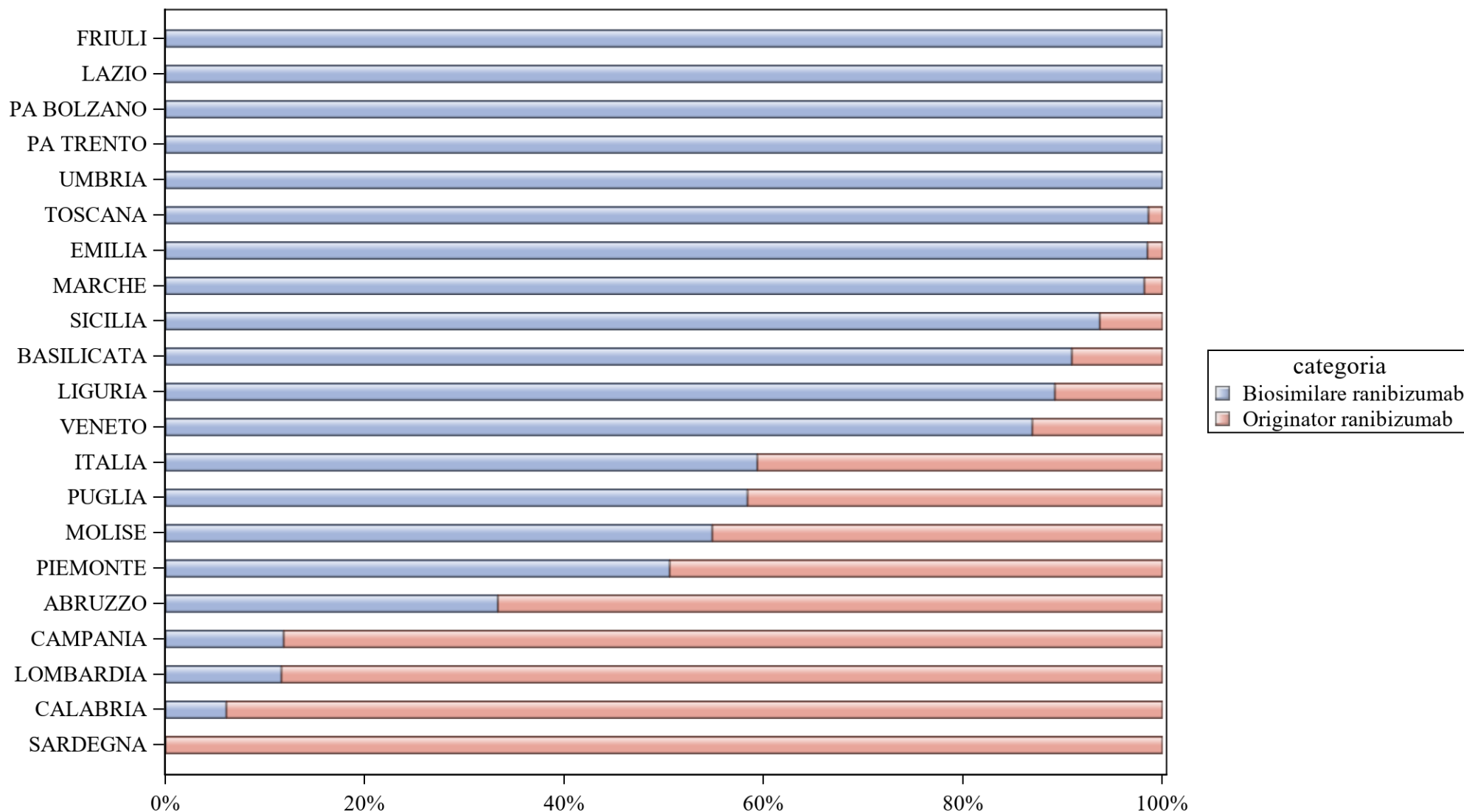
Regione	Biosimilare: prezzo medio per confezione valutato nel mese di mag 2025	Biosimilare: costo medio per DDD valutato nel mese di mag 2025	Biosimilare: costo medio per unità posologica valutato nel mese di mag 2025	Originator: prezzo medio per confezione valutato nel mese di mag 2025	Originator: costo medio per DDD valutato nel mese di mag 2025	Originator: costo medio per unità posologica valutato nel mese di mag 2025	Originator+biosimilare: prezzo medio per confezione valutato nel mese di mag 2025	Originator+biosimilare: costo medio per DDD valutato nel mese di mag 2025	Originator+biosimilare: costo medio per unità posologica valutato nel mese di mag 2025
ABRUZZO	€70,76	€3,54	€70,76	€684,99	€34,25	€684,99	€262,71	€13,14	€262,71
BASILICATA	€64,90	€3,25	€64,90	€0,00	€0,00	€0,00	€64,90	€3,25	€64,90
CALABRIA	€0,00	€0,00	€0,00	€0,00	€0,00	€0,00	.	.	.
CAMPANIA	€52,93	€2,65	€52,93	€0,00	€0,00	€0,00	€52,93	€2,65	€52,93
EMILIA	€0,00	€0,00	€0,00	€684,99	€34,25	€684,99	€684,99	€34,25	€684,99
FRIULI	€62,70	€3,14	€62,70	€0,00	€0,00	€0,00	€62,70	€3,14	€62,70
ITALIA	€63,36	€3,17	€63,36	€551,72	€27,59	€551,72	€99,09	€4,95	€99,09
LAZIO	€77,00	€3,85	€77,00	€0,00	€0,00	€0,00	€77,00	€3,85	€77,00
LIGURIA	€0,00	€0,00	€0,00	€627,00	€31,35	€627,00	€627,00	€31,35	€627,00
LOMBARDIA	€64,90	€3,25	€64,90	€317,90	€15,90	€317,90	€87,90	€4,40	€87,90
MARCHE	€65,11	€3,26	€65,11	€418,00	€20,90	€418,00	€157,24	€7,86	€157,24
MOLISE	€0,00	€0,00	€0,00	€0,00	€0,00	€0,00	.	.	.
PA BOLZANO	€0,00	€0,00	€0,00
PA TRENTO	€0,00	€0,00	€0,00
PIEMONTE	€64,15	€3,21	€64,15	€0,00	€0,00	€0,00	€64,15	€3,21	€64,15
PUGLIA	€64,13	€3,21	€64,13	€658,90	€32,94	€658,90	€158,95	€7,95	€158,95
SARDEGNA	€66,56	€3,33	€66,56	€0,00	€0,00	€0,00	€66,56	€3,33	€66,56
SICILIA	€0,00	€0,00	€0,00
TOSCANA	€57,12	€2,86	€57,12	€0,00	€0,00	€0,00	€57,12	€2,86	€57,12
UMBRIA	€59,68	€2,98	€59,68	€0,00	€0,00	€0,00	€59,68	€2,98	€59,68
V.AOSTA	€0,00	€0,00	€0,00
VENETO	€52,51	€2,63	€52,51	€0,00	€0,00	€0,00	€52,51	€2,63	€52,51

RANIBIZUMAB - Variabilità regionale nell'incidenza (%) del consumo (confezioni) dei farmaci biosimilari (cumulato gen- mag 2025)



Elaborazione AIFA - Ufficio Monitoraggio della Spesa Farmaceutica e Rapporti con le Regioni

RANIBIZUMAB - Variabilità regionale nell'incidenza (%) del consumo (confezioni) dei farmaci biosimilari (mag 2025)



Elaborazione AIFA - Ufficio Monitoraggio della Spesa Farmaceutica e Rapporti con le Regioni



RANIBIZUMAB - Tabella di sintesi dell'incidenza (%) regionale nel consumo (confezioni) di farmaci biosimilari ed analisi del prezzo medio

Regione	Biosimilare: inc. % nel periodo gen-mag 2025	Biosimilare: inc. % a mag 2025	Biosimilare: prezzo medio per confezione nel periodo gen-mag 2025	Biosimilare: prezzo medio per confezione a mag 2025	Originator: prezzo medio per confezione nel periodo gen-mag 2025	Originator: prezzo medio per confezione a mag 2025	Prezzo medio della molecola (originator + biosimilare) per il periodo gen-mag 2025	Prezzo medio molecola (originator + biosimilare) a mag 2025	Stima del potenziale risparmio per il periodo gen-mag 2025
UMBRIA	100%	100%	€225,46	€230,88	€0,00	€0,00	€225,46	€230,88	€ 0
PA TRENTO	100%	100%	€247,50	€247,50	€0,00	€0,00	€247,50	€247,50	€ 0
FRIULI	99,8%	100%	€253,00	€253,00	€381,13	€0,00	€253,21	€253,00	€ 0
TOSCANA	99,3%	98,6%	€220,59	€225,50	€381,13	€381,13	€221,71	€227,69	€ 0
PA BOLZANO	98,4%	100%	€247,50	€247,50	€381,13	€0,00	€249,62	€247,50	€ 0
EMILIA	90,1%	98,5%	€224,78	€163,77	€381,13	€381,13	€240,26	€167,04	€ 0
SICILIA	89,9%	93,7%	€225,50	€225,50	€381,13	€381,13	€241,15	€235,29	€ 0
LIGURIA	88,2%	89,2%	€253,00	€253,00	€381,13	€381,13	€268,07	€266,83	€ 0
MARCHE	83,5%	98,2%	€234,50	€216,37	€381,13	€381,13	€258,66	€219,37	€ 0
LAZIO	78,4%	100%	€225,50	€225,50	€381,13	€0,00	€259,16	€225,50	€ 0
MOLISE	69,6%	54,8%	€231,00	€231,00	€381,13	€381,13	€276,57	€298,80	€ 0
PUGLIA	66,2%	58,4%	€235,51	€231,00	€377,41	€376,48	€283,44	€291,56	€ 0
ABRUZZO	62,6%	33,3%	€253,00	€253,00	€381,13	€381,13	€300,94	€338,42	€ 1.373
ITALIA	60,3%	59,4%	€233,65	€226,12	€380,95	€380,91	€292,09	€289,02	€ 483.968
VENETO	56,6%	86,9%	€243,95	€247,50	€381,13	€381,13	€303,51	€264,95	€ 23.183
PIEMONTE	48,1%	50,6%	€231,00	€231,00	€381,13	€381,13	€308,89	€305,22	€ 32.097
LOMBARDIA	20,7%	11,6%	€220,22	€214,78	€381,13	€381,13	€347,78	€361,80	€ 201.269
BASILICATA	15,3%	90,9%	€253,00	€253,00	€381,13	€381,13	€361,57	€264,65	€ 9.102
CAMPANIA	10,2%	11,9%	€253,00	€253,00	€381,13	€381,13	€368,00	€365,94	€ 68.169
CALABRIA	6,8%	6,1%	€231,00	€231,00	€381,13	€381,13	€370,92	€371,97	€ 66.058
SARDEGNA	0%	0%	€0,00	€0,00	€381,13	€381,13	€381,13	€381,13	€ 82.717




RANIBIZUMAB - Scostamento assoluto rispetto al prezzo medio Italia

Regione	Biosimilare: scostamento Vs prezzo medio Italia (gen-mag 2025)	Biosimilare: scostamento Vs prezzo medio Italia (mag 2025)	Originator: scostamento Vs prezzo medio Italia (gen-mag 2025)	Originator: scostamento Vs prezzo medio Italia (mag 2025)	Molecola (originator + biosimilare): scostamento Vs prezzo medio Italia (gen-mag 2025)	Molecola (originator + biosimilare): scostamento Vs prezzo medio Italia (mag 2025)
UMBRIA	€-8,18	€4,76	€-380,95	€-380,91	€-66,63	€-58,15
PA TRENTO	€13,85	€21,38	€-380,95	€-380,91	€-44,59	€-41,52
FRIULI	€19,35	€26,88	€0,18	€-380,91	€-38,88	€-36,02
TOSCANA	€-13,05	€-0,62	€0,18	€0,22	€-70,38	€-61,33
PA BOLZANO	€13,85	€21,38	€0,17	€-380,91	€-42,47	€-41,52
EMILIA	€-8,86	€-62,35	€0,17	€0,22	€-51,83	€-121,98
SICILIA	€-8,15	€-0,62	€0,17	€0,22	€-50,93	€-53,74
LIGURIA	€19,35	€26,88	€0,17	€0,22	€-24,01	€-22,20
MARCHE	€0,85	€-9,75	€0,17	€0,21	€-33,43	€-69,66
LAZIO	€-8,15	€-0,62	€0,17	€-380,91	€-32,93	€-63,52
MOLISE	€-2,65	€4,88	€0,17	€0,22	€-15,51	€9,78
PUGLIA	€1,87	€4,88	€-3,54	€-4,43	€-8,65	€2,53
ABRUZZO	€19,35	€26,88	€0,17	€0,22	€8,86	€49,39
ITALIA	€0,00	€0,00	€0,00	€0,00	€0,00	€0,00
VENETO	€10,31	€21,38	€0,17	€0,22	€11,43	€-24,07
PIEMONTE	€-2,65	€4,88	€0,17	€0,22	€16,80	€16,19
LOMBARDIA	€-13,42	€-11,33	€0,17	€0,22	€55,69	€72,77
BASILICATA	€19,35	€26,88	€0,17	€0,22	€69,48	€-24,38
CAMPANIA	€19,35	€26,88	€0,17	€0,22	€75,91	€76,92
CALABRIA	€-2,65	€4,88	€0,17	€0,22	€78,83	€82,95
SARDEGNA	€-233,65	€-226,12	€0,17	€0,22	€89,04	€92,10

RANIBIZUMAB - BIOSIMILARE

Scostamento rispetto al prezzo medio Italia (gen-mag 2025)



Fonte: AIFA

RANIBIZUMAB - ORIGINATOR

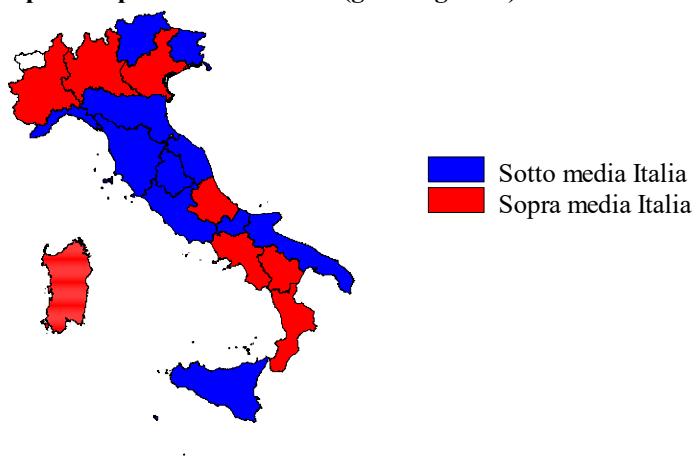
Scostamento rispetto al prezzo medio Italia (gen-mag 2025)



Fonte: AIFA

RANIBIZUMAB - ORIGINATOR+BIOSIMILARE

Scostamento rispetto al prezzo medio Italia (gen-mag 2025)



Fonte: AIFA



RANIBIZUMAB - Costo medio valutato per confezione, DDD, unità posologica (gen-mag 2025)

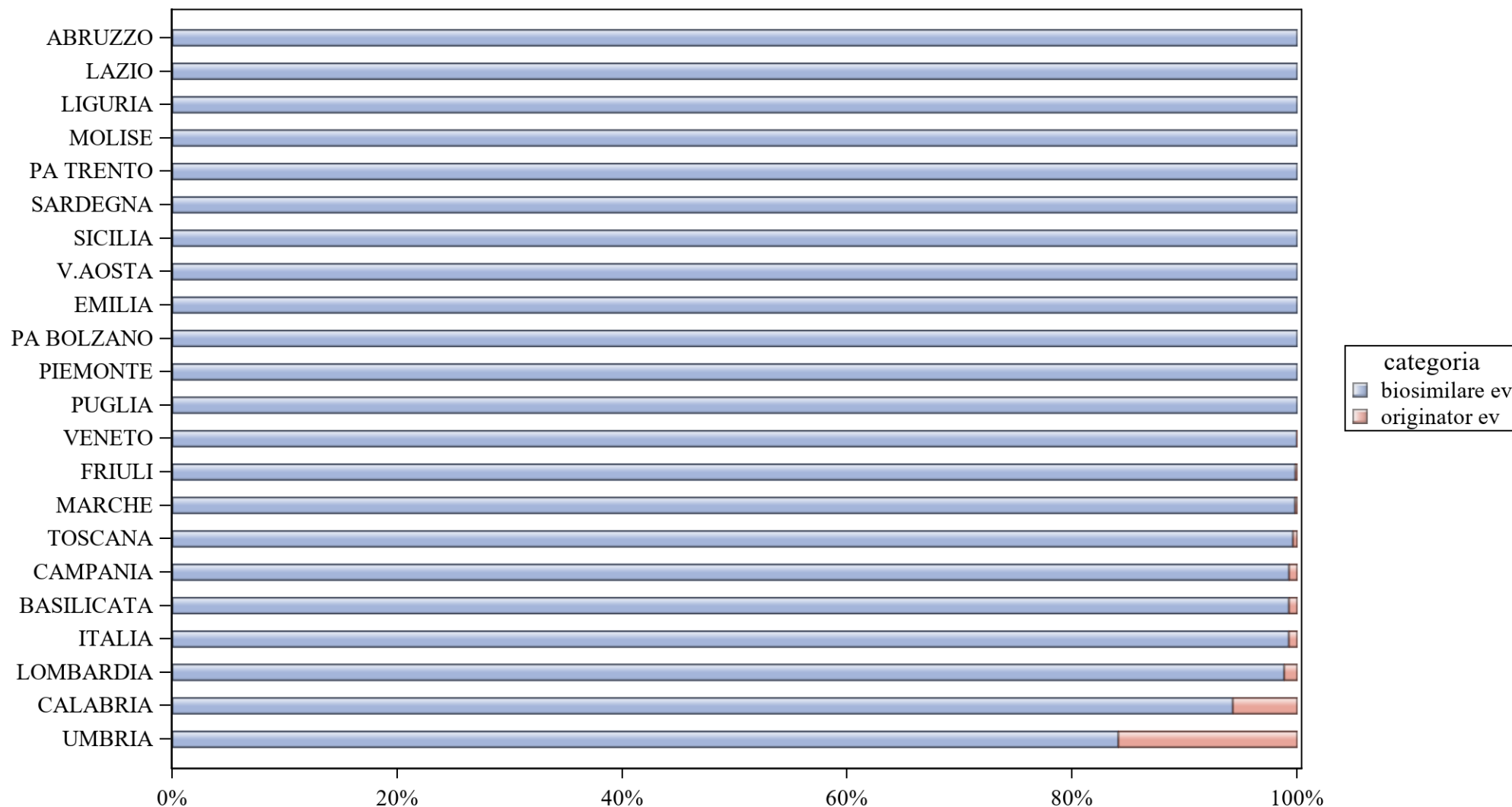
Regione	Biosimilare: prezzo medio per confezione valutato sul periodo gen-mag 2025	Biosimilare: costo medio per DDD valutato sul periodo gen-mag 2025	Biosimilare: costo medio per unità posologica valutato sul periodo gen-mag 2025	Originator: prezzo medio per confezione valutato sul periodo gen-mag 2025	Originator: costo medio per DDD valutato sul periodo gen-mag 2025	Originator: costo medio per unità posologica valutato sul periodo gen-mag 2025	Originator+biosimilare: prezzo medio per confezione valutato sul periodo gen-mag 2025	Originator+biosimilare: costo medio per DDD valutato sul periodo gen-mag 2025	Originator+biosimilare: costo medio per unità posologica valutato sul periodo gen-mag 2025
ABRUZZO	€253,00	€8,36	€253,00	€381,13	€17,44	€381,13	€300,94	€11,10	€300,94
BASILICATA	€253,00	€8,36	€253,00	€381,13	€17,56	€381,13	€361,57	€15,71	€361,57
CALABRIA	€231,00	€7,63	€231,00	€381,13	€17,56	€381,13	€370,92	€16,64	€370,92
CAMPANIA	€253,00	€8,36	€253,00	€381,13	€17,38	€381,13	€368,00	€16,15	€368,00
EMILIA	€224,78	€7,43	€224,78	€381,13	€17,39	€381,13	€240,26	€8,16	€240,26
FRIULI	€253,00	€8,36	€253,00	€381,13	€14,67	€381,13	€253,21	€8,37	€253,21
ITALIA	€233,65	€7,72	€233,65	€380,95	€17,46	€380,95	€292,09	€10,85	€292,09
LAZIO	€225,50	€7,45	€225,50	€381,13	€17,56	€381,13	€259,16	€9,12	€259,16
LIGURIA	€253,00	€8,36	€253,00	€381,13	€17,21	€381,13	€268,07	€9,15	€268,07
LOMBARDIA	€220,22	€7,28	€220,22	€381,13	€17,53	€381,13	€347,78	€14,80	€347,78
MARCHE	€234,50	€7,75	€234,50	€381,13	€17,44	€381,13	€258,66	€8,96	€258,66
MOLISE	€231,00	€7,63	€231,00	€381,13	€17,56	€381,13	€276,57	€10,00	€276,57
PA BOLZANO	€247,50	€8,18	€247,50	€381,13	€12,59	€381,13	€249,62	€8,25	€249,62
PA TRENTO	€247,50	€8,18	€247,50	.	.	.	€247,50	€8,18	€247,50
PIEMONTE	€231,00	€7,63	€231,00	€381,13	€17,51	€381,13	€308,89	€11,95	€308,89
PUGLIA	€235,51	€7,78	€235,51	€377,41	€17,10	€377,41	€283,44	€10,31	€283,44
SARDEGNA	.	.	.	€381,13	€17,56	€381,13	€381,13	€17,56	€381,13
SICILIA	€225,50	€7,45	€225,50	€381,13	€16,31	€381,13	€241,15	€8,16	€241,15
TOSCANA	€220,59	€7,29	€220,59	€381,13	€12,59	€381,13	€221,71	€7,33	€221,71
UMBRIA	€225,46	€7,45	€225,46	.	.	.	€225,46	€7,45	€225,46
VENETO	€243,95	€8,06	€243,95	€381,13	€17,50	€381,13	€303,51	€11,42	€303,51



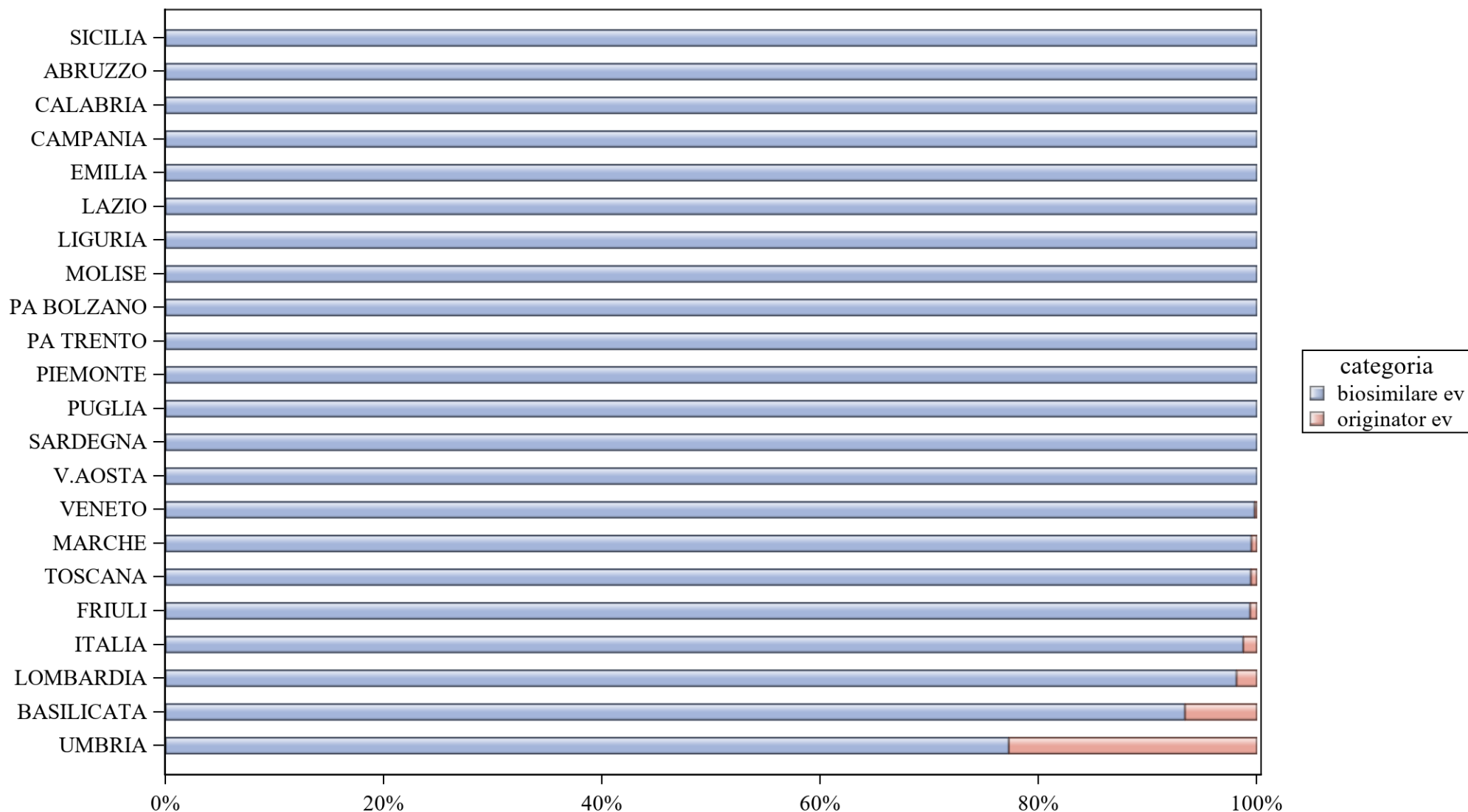
RANIBIZUMAB - Costo medio valutato per confezione, DDD, unità posologica (mag 2025)

Regione	Biosimilare: prezzo medio per confezione valutato nel mese di mag 2025	Biosimilare: costo medio per DDD valutato nel mese di mag 2025	Biosimilare: costo medio per unità posologica valutato nel mese di mag 2025	Originator: prezzo medio per confezione valutato nel mese di mag 2025	Originator: costo medio per DDD valutato nel mese di mag 2025	Originator: costo medio per unità posologica valutato nel mese di mag 2025	Originator+biosimilare: prezzo medio per confezione valutato nel mese di mag 2025	Originator+biosimilare: costo medio per DDD valutato nel mese di mag 2025	Originator+biosimilare: costo medio per unità posologica valutato nel mese di mag 2025
ABRUZZO	€253,00	€8,36	€253,00	€381,13	€17,56	€381,13	€338,42	€13,78	€338,42
BASILICATA	€253,00	€8,36	€253,00	€381,13	€17,56	€381,13	€264,65	€8,98	€264,65
CALABRIA	€231,00	€7,63	€231,00	€381,13	€17,56	€381,13	€371,97	€16,73	€371,97
CAMPANIA	€253,00	€8,36	€253,00	€381,13	€17,56	€381,13	€365,94	€16,10	€365,94
EMILIA	€163,77	€5,41	€163,77	€381,13	€17,56	€381,13	€167,04	€5,54	€167,04
FRIULI	€253,00	€8,36	€253,00	€0,00	€0,00	€0,00	€253,00	€8,36	€253,00
ITALIA	€226,12	€7,47	€226,12	€380,91	€17,51	€380,91	€289,02	€10,78	€289,02
LAZIO	€225,50	€7,45	€225,50	€0,00	€0,00	€0,00	€225,50	€7,45	€225,50
LIGURIA	€253,00	€8,36	€253,00	€381,13	€17,56	€381,13	€266,83	€9,09	€266,83
LOMBARDIA	€214,78	€7,10	€214,78	€381,13	€17,56	€381,13	€361,80	€15,94	€361,80
MARCHE	€216,37	€7,15	€216,37	€381,13	€17,56	€381,13	€219,37	€7,29	€219,37
MOLISE	€231,00	€7,63	€231,00	€381,13	€17,56	€381,13	€298,80	€11,32	€298,80
PA BOLZANO	€247,50	€8,18	€247,50	€0,00	€0,00	€0,00	€247,50	€8,18	€247,50
PA TRENTO	€247,50	€8,18	€247,50	.	.	.	€247,50	€8,18	€247,50
PIEMONTE	€231,00	€7,63	€231,00	€381,13	€17,56	€381,13	€305,22	€11,72	€305,22
PUGLIA	€231,00	€7,63	€231,00	€376,48	€17,09	€376,48	€291,56	€10,87	€291,56
SARDEGNA	.	.	.	€381,13	€17,56	€381,13	€381,13	€17,56	€381,13
SICILIA	€225,50	€7,45	€225,50	€381,13	€17,56	€381,13	€235,29	€7,92	€235,29
TOSCANA	€225,50	€7,45	€225,50	€381,13	€12,59	€381,13	€227,69	€7,52	€227,69
UMBRIA	€230,88	€7,63	€230,88	€0,00	€0,00	€0,00	€230,88	€7,63	€230,88
VENETO	€247,50	€8,18	€247,50	€381,13	€17,20	€381,13	€264,95	€9,07	€264,95

RITUXIMAB (ev) - Variabilità regionale nell'incidenza (%) del consumo (confezioni) dei farmaci biosimilari (cumulato gen-mag 2025)



RITUXIMAB (ev) - Variabilità regionale nell'incidenza (%) del consumo (confezioni) dei farmaci biosimilari (mag 2025)



Elaborazione AIFA - Ufficio Monitoraggio della Spesa Farmaceutica e Rapporti con le Regioni



RITUXIMAB (ev) - Tabella di sintesi dell'incidenza (%) regionale nel consumo (confezioni) di farmaci biosimilari ed analisi del prezzo medio

Regione	Biosimilare: inc. % nel periodo gen-mag 2025	Biosimilare: inc. % a mag 2025	Biosimilare: prezzo medio per confezione nel periodo gen-mag 2025	Biosimilare: prezzo medio per confezione a mag 2025	Originator: prezzo medio per confezione nel periodo gen-mag 2025	Originator: prezzo medio per confezione a mag 2025	Prezzo medio della molecola (originator + biosimilare) per il periodo gen-mag 2025	Prezzo medio molecola (originator + biosimilare) a mag 2025	Stima del potenziale risparmio per il periodo gen-mag 2025
V.AOSTA	100%	100%	€64,85	€65,09	€0,00	€0,00	€64,85	€65,09	€ 0
SARDEGNA	100%	100%	€74,77	€89,83	€0,00	€0,00	€74,77	€89,83	€ 0
PUGLIA	100%	100%	€101,72	€101,07	€0,00	€0,00	€101,72	€101,07	€ 36.882
PIEMONTE	100%	100%	€76,25	€74,13	€0,00	€0,00	€76,25	€74,13	€ 0
PA TRENTO	100%	100%	€101,07	€101,15	€0,00	€0,00	€101,07	€101,15	€ 7.160
PA BOLZANO	100%	100%	€96,15	€90,01	€0,00	€0,00	€96,15	€90,01	€ 3.703
MOLISE	100%	100%	€46,22	€25,55	€0,00	€0,00	€46,22	€25,55	€ 0
SICILIA	100%	100%	€84,30	€85,86	€0,00	€0,00	€84,30	€85,86	€ 0
LIGURIA	100%	100%	€89,29	€81,34	€0,00	€0,00	€89,29	€81,34	€ 0
LAZIO	100%	100%	€98,93	€85,88	€0,00	€0,00	€98,93	€85,88	€ 64.169
EMILIA	100%	100%	€81,38	€83,90	€0,00	€0,00	€81,38	€83,90	€ 0
ABRUZZO	100%	100%	€85,31	€85,13	€0,00	€0,00	€85,31	€85,13	€ 0
VENETO	100%	99,8%	€85,20	€88,11	€578,66	€578,66	€85,40	€89,14	€ 0
FRIULI	99,8%	99,4%	€94,34	€95,08	€964,36	€964,36	€95,87	€100,48	€ 6.966
MARCHE	99,8%	99,5%	€101,59	€101,11	€964,36	€964,36	€103,37	€105,50	€ 26.371
TOSCANA	99,6%	99,4%	€81,23	€80,22	€753,98	€617,23	€83,87	€83,19	€ 0
CAMPANIA	99,3%	100%	€77,58	€81,57	€964,36	€0,00	€84,15	€81,57	€ 0
BASILICATA	99,3%	93,4%	€72,09	€53,06	€964,36	€964,36	€78,77	€113,14	€ 0
ITALIA	99,2%	98,7%	€85,01	€85,19	€710,51	€727,32	€89,74	€93,25	€ 346.959
LOMBARDIA	98,8%	98,1%	€83,64	€83,63	€964,36	€964,36	€93,97	€100,09	€ 42.492
CALABRIA	94,3%	100%	€82,43	€83,15	€482,24	€0,00	€105,37	€83,15	€ 26.137
UMBRIA	84,1%	77,3%	€97,04	€96,45	€629,81	€645,57	€181,84	€221,31	€ 133.079




RITUXIMAB (ev) - Scostamento assoluto rispetto al prezzo medio Italia

Regione	Biosimilare: scostamento Vs prezzo medio Italia (gen-mag 2025)	Biosimilare: scostamento Vs prezzo medio Italia (mag 2025)	Originator: scostamento Vs prezzo medio Italia (gen-mag 2025)	Originator: scostamento Vs prezzo medio Italia (mag 2025)	Molecola (originator + biosimilare): scostamento Vs prezzo medio Italia (gen-mag 2025)	Molecola (originator + biosimilare): scostamento Vs prezzo medio Italia (mag 2025)
V.AOSTA	€-20,16	€-20,10	€-710,51	€-727,32	€-24,90	€-28,16
SARDEGNA	€-10,24	€4,64	€-710,51	€-727,32	€-14,97	€-3,41
PUGLIA	€16,71	€15,88	€-710,51	€-727,32	€11,97	€7,83
PIEMONTE	€-8,76	€-11,07	€-710,51	€-727,32	€-13,49	€-19,12
PA TRENTO	€16,06	€15,95	€-710,51	€-727,32	€11,33	€7,90
PA BOLZANO	€11,14	€4,82	€-710,51	€-727,32	€6,41	€-3,24
MOLISE	€-38,79	€-59,64	€-710,51	€-727,32	€-43,52	€-67,70
SICILIA	€-0,72	€0,67	€-710,51	€-727,32	€-5,45	€-7,39
LIGURIA	€4,27	€-3,85	€-710,51	€-727,32	€-0,46	€-11,90
LAZIO	€13,92	€0,69	€-710,51	€-727,32	€9,19	€-7,36
EMILIA	€-3,63	€-1,29	€-710,51	€-727,32	€-8,36	€-9,35
ABRUZZO	€0,30	€-0,06	€-710,51	€-727,32	€-4,43	€-8,12
VENETO	€0,19	€2,92	€-131,85	€-148,65	€-4,35	€-4,11
FRIULI	€9,33	€9,88	€253,85	€237,04	€6,13	€7,23
MARCHE	€16,58	€15,92	€253,85	€237,04	€13,63	€12,26
TOSCANA	€-3,78	€-4,97	€43,47	€-110,08	€-5,88	€-10,05
CAMPANIA	€-7,43	€-3,62	€253,85	€-727,32	€-5,60	€-11,67
BASILICATA	€-12,92	€-32,13	€253,85	€237,04	€-10,97	€19,90
ITALIA	€0,00	€0,00	€0,00	€0,00	€0,00	€0,00
LOMBARDIA	€-1,38	€-1,57	€253,85	€237,04	€4,23	€6,84
CALABRIA	€-2,59	€-2,04	€-228,27	€-727,32	€15,62	€-10,10
UMBRIA	€12,03	€11,26	€-80,70	€-81,75	€92,10	€128,06

RITUXIMAB (ev) - BIOSIMILARE

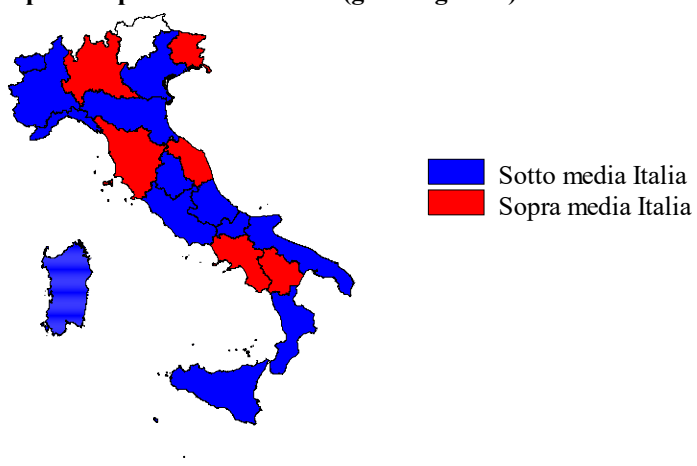
Scostamento rispetto al prezzo medio Italia (gen-mag 2025)



Fonte: AIFA

RITUXIMAB (ev) - ORIGINATOR


Scostamento rispetto al prezzo medio Italia (gen-mag 2025)



Fonte: AIFA

RITUXIMAB (ev) - ORIGINATOR+BIOSIMILARE

Scostamento rispetto al prezzo medio Italia (gen-mag 2025)



Fonte: AIFA



RITUXIMAB (ev) - Costo medio valutato per confezione, DDD, unità posologica (gen-mag 2025)

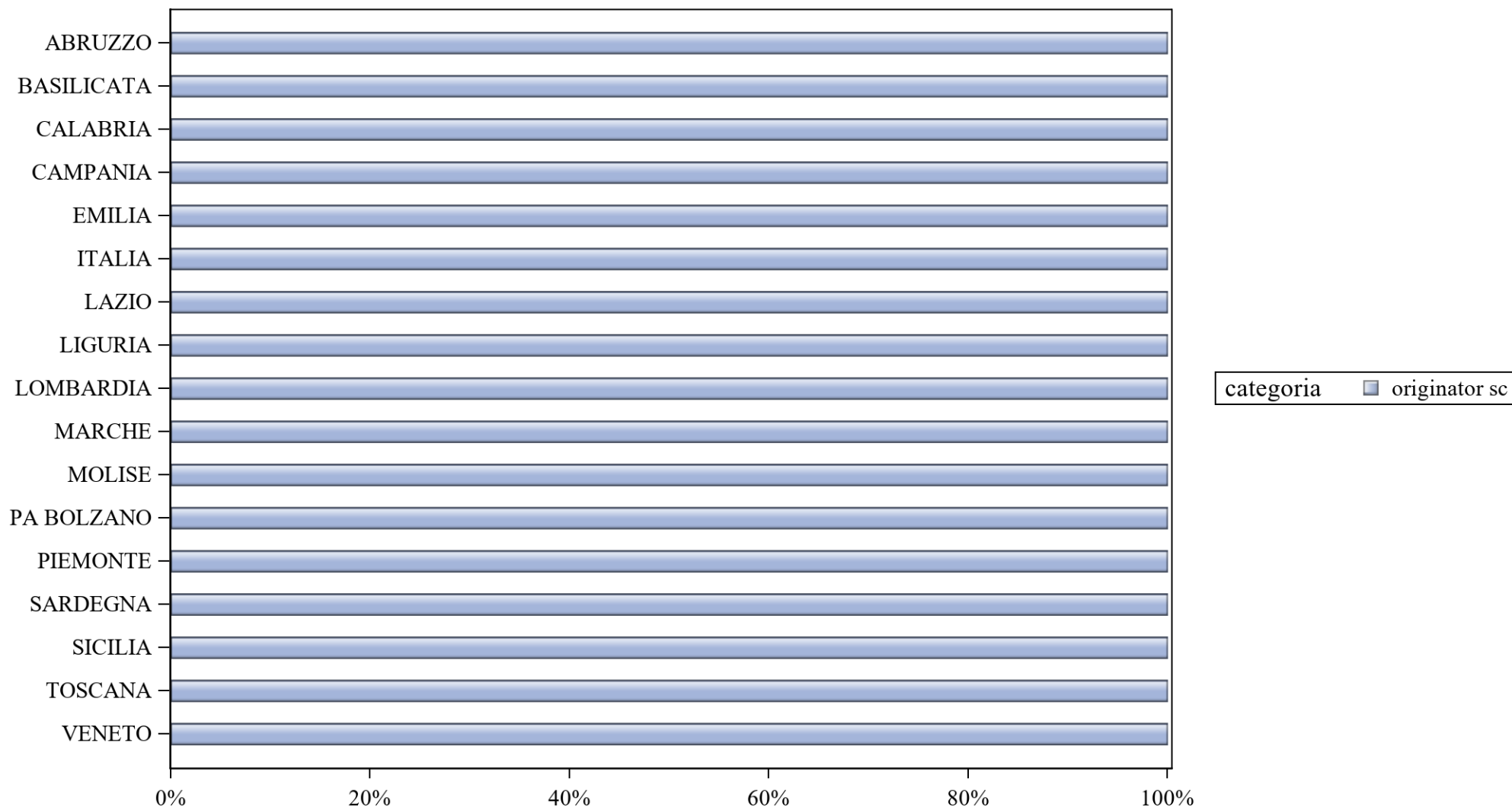
Regione	Biosimilare: prezzo medio per confezione valutato sul periodo gen-mag 2025	Biosimilare: costo medio per DDD valutato sul periodo gen-mag 2025	Biosimilare: costo medio per unità posologica valutato sul periodo gen-mag 2025	Originator: prezzo medio per confezione valutato sul periodo gen-mag 2025	Originator: costo medio per DDD valutato sul periodo gen-mag 2025	Originator: costo medio per unità posologica valutato sul periodo gen-mag 2025	Originator+biosimilare: prezzo medio per confezione valutato sul periodo gen-mag 2025	Originator+biosimilare: costo medio per DDD valutato sul periodo gen-mag 2025	Originator+biosimilare: costo medio per unità posologica valutato sul periodo gen-mag 2025
ABRUZZO	€85,31	€1,35	€0,18	.	.	.	€85,31	€1,35	€0,18
BASILICATA	€72,09	€1,68	€0,22	€964,36	€14,47	€1,93	€78,77	€1,83	€0,24
CALABRIA	€82,43	€1,42	€0,19	€482,24	€14,47	€1,93	€105,37	€1,86	€0,25
CAMPANIA	€77,58	€1,31	€0,18	€964,36	€14,47	€1,93	€84,15	€1,42	€0,19
EMILIA	€81,38	€1,28	€0,17	.	.	.	€81,38	€1,28	€0,17
FRIULI	€94,34	€1,48	€0,20	€964,36	€14,47	€1,93	€95,87	€1,51	€0,20
ITALIA	€85,01	€1,46	€0,19	€710,51	€14,44	€1,93	€89,74	€1,54	€0,21
LAZIO	€98,93	€1,71	€0,23	.	.	.	€98,93	€1,71	€0,23
LIGURIA	€89,29	€1,53	€0,20	.	.	.	€89,29	€1,53	€0,20
LOMBARDIA	€83,64	€1,44	€0,19	€964,36	€14,47	€1,93	€93,97	€1,61	€0,22
MARCHE	€101,59	€1,60	€0,21	€964,36	€14,47	€1,93	€103,37	€1,63	€0,22
MOLISE	€46,22	€1,41	€0,19	.	.	.	€46,22	€1,41	€0,19
PA BOLZANO	€96,15	€1,53	€0,20	.	.	.	€96,15	€1,53	€0,20
PA TRENTO	€101,07	€1,53	€0,20	.	.	.	€101,07	€1,53	€0,20
PIEMONTE	€76,25	€1,23	€0,16	.	.	.	€76,25	€1,23	€0,16
PUGLIA	€101,72	€1,59	€0,21	.	.	.	€101,72	€1,59	€0,21
SARDEGNA	€74,77	€1,62	€0,22	.	.	.	€74,77	€1,62	€0,22
SICILIA	€84,30	€1,42	€0,19	.	.	.	€84,30	€1,42	€0,19
TOSCANA	€81,23	€1,32	€0,18	€753,98	€14,47	€1,93	€83,87	€1,37	€0,18
UMBRIA	€97,04	€1,57	€0,21	€629,81	€14,47	€1,93	€181,84	€3,09	€0,41
V.AOSTA	€64,85	€1,22	€0,16	.	.	.	€64,85	€1,22	€0,16
VENETO	€85,20	€1,66	€0,22	€578,66	€14,47	€1,93	€85,40	€1,66	€0,22



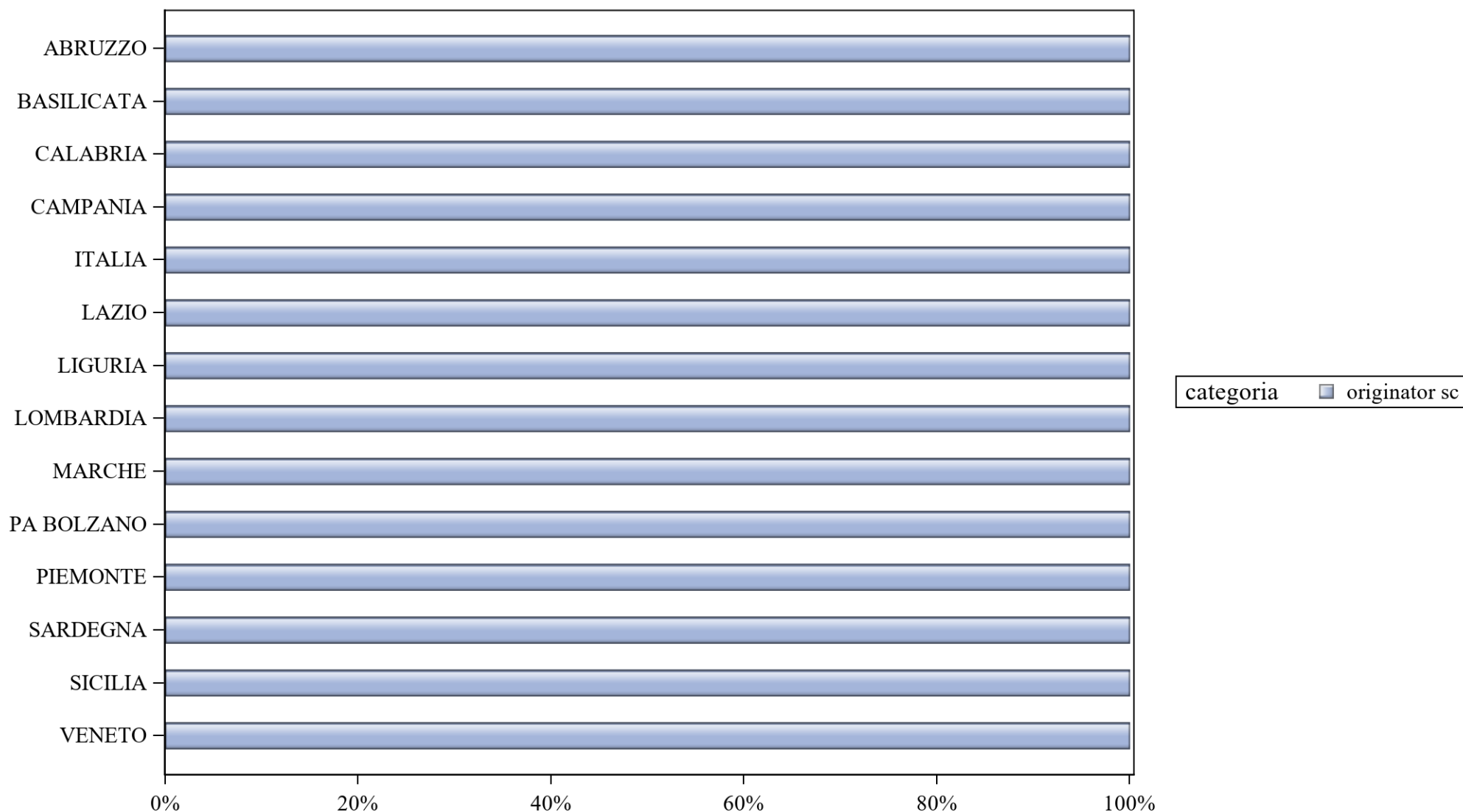
RITUXIMAB (ev) - Costo medio valutato per confezione, DDD, unità posologica (mag 2025)

Regione	Biosimilare: prezzo medio per confezione valutato nel mese di mag 2025	Biosimilare: costo medio per DDD valutato nel mese di mag 2025	Biosimilare: costo medio per unità posologica valutato nel mese di mag 2025	Originator: prezzo medio per confezione valutato nel mese di mag 2025	Originator: costo medio per DDD valutato nel mese di mag 2025	Originator: costo medio per unità posologica valutato nel mese di mag 2025	Originator+biosimilare: prezzo medio per confezione valutato nel mese di mag 2025	Originator+biosimilare: costo medio per DDD valutato nel mese di mag 2025	Originator+biosimilare: costo medio per unità posologica valutato nel mese di mag 2025
ABRUZZO	€85,13	€1,35	€0,18	€0,00	€0,00	€0,00	€85,13	€1,35	€0,18
BASILICATA	€53,06	€1,65	€0,22	€964,36	€14,47	€1,93	€113,14	€3,29	€0,44
CALABRIA	€83,15	€1,42	€0,19	€0,00	€0,00	€0,00	€83,15	€1,42	€0,19
CAMPANIA	€81,57	€1,42	€0,19	€0,00	€0,00	€0,00	€81,57	€1,42	€0,19
EMILIA	€83,90	€1,28	€0,17	€0,00	€0,00	€0,00	€83,90	€1,28	€0,17
FRIULI	€95,08	€1,48	€0,20	€964,36	€14,47	€1,93	€100,48	€1,57	€0,21
ITALIA	€85,19	€1,47	€0,20	€727,32	€14,47	€1,93	€93,25	€1,61	€0,22
LAZIO	€85,88	€1,69	€0,23	€0,00	€0,00	€0,00	€85,88	€1,69	€0,23
LIGURIA	€81,34	€1,53	€0,20	€0,00	€0,00	€0,00	€81,34	€1,53	€0,20
LOMBARDIA	€83,63	€1,43	€0,19	€964,36	€14,47	€1,93	€100,09	€1,71	€0,23
MARCHE	€101,11	€1,60	€0,21	€964,36	€14,47	€1,93	€105,50	€1,67	€0,22
MOLISE	€25,55	€1,66	€0,22	€0,00	€0,00	€0,00	€25,55	€1,66	€0,22
PA BOLZANO	€90,01	€1,53	€0,20	.	.	.	€90,01	€1,53	€0,20
PA TRENTO	€101,15	€1,53	€0,20	.	.	.	€101,15	€1,53	€0,20
PIEMONTE	€74,13	€1,22	€0,16	€0,00	€0,00	€0,00	€74,13	€1,22	€0,16
PUGLIA	€101,07	€1,59	€0,21	.	.	.	€101,07	€1,59	€0,21
SARDEGNA	€89,83	€1,62	€0,22	.	.	.	€89,83	€1,62	€0,22
SICILIA	€85,86	€1,42	€0,19	€0,00	€0,00	€0,00	€85,86	€1,42	€0,19
TOSCANA	€80,22	€1,32	€0,18	€617,23	€14,47	€1,93	€83,19	€1,37	€0,18
UMBRIA	€96,45	€1,55	€0,21	€645,57	€14,47	€1,93	€221,31	€3,81	€0,51
V.AOSTA	€65,09	€1,22	€0,16	.	.	.	€65,09	€1,22	€0,16
VENETO	€88,11	€1,65	€0,22	€578,66	€14,47	€1,93	€89,14	€1,67	€0,22

RITUXIMAB (sc) - Variabilità regionale nell'incidenza (%) del consumo (confezioni) dei farmaci biosimilari (cumulato gen-mag 2025)



Elaborazione AIFA - Ufficio Monitoraggio della Spesa Farmaceutica e Rapporti con le Regioni

RITUXIMAB (sc) - Variabilità regionale nell'incidenza (%) del consumo (confezioni) dei farmaci biosimilari (mag 2025)

Elaborazione AIFA - Ufficio Monitoraggio della Spesa Farmaceutica e Rapporti con le Regioni



RITUXIMAB (sc) - Tabella di sintesi dell'incidenza (%) regionale nel consumo (confezioni) di farmaci biosimilari ed analisi del prezzo medio

Regione	Biosimilare: inc. % nel periodo gen-mag 2025	Biosimilare: inc. % a mag 2025	Biosimilare: prezzo medio per confezione nel periodo gen-mag 2025	Biosimilare: prezzo medio per confezione a mag 2025	Originator: prezzo medio per confezione nel periodo gen-mag 2025	Originator: prezzo medio per confezione a mag 2025	Prezzo medio della molecola (originator + biosimilare) per il periodo gen-mag 2025	Prezzo medio molecola (originator + biosimilare) a mag 2025	Stima del potenziale risparmio per il periodo gen-mag 2025
VENETO	0%	0%	€0,00	€0,00	€1341,10	€1341,10	€1341,10	€1341,10	€ 0
UMBRIA	0%	0%	€0,00	€0,00	€0,00	€0,00	€0,00	€0,00	€ 0
TOSCANA	0%	0%	€0,00	€0,00	€1341,10	€0,00	€1341,10	€0,00	€ 0
SARDEGNA	0%	0%	€0,00	€0,00	€1355,77	€1341,10	€1355,77	€1341,10	€ 2.424
PIEMONTE	0%	0%	€0,00	€0,00	€1341,10	€1341,10	€1341,10	€1341,10	€ 0
PA BOLZANO	0%	0%	€0,00	€0,00	€1577,76	€1577,76	€1577,76	€1577,76	€ 6.032
SICILIA	0%	0%	€0,00	€0,00	€1357,51	€1341,10	€1357,51	€1341,10	€ 1.834
MOLISE	0%	0%	€0,00	€0,00	€1341,10	€0,00	€1341,10	€0,00	€ 0
MARCHE	0%	0%	€0,00	€0,00	€1341,10	€1341,10	€1341,10	€1341,10	€ 0
LOMBARDIA	0%	0%	€0,00	€0,00	€1341,10	€1341,10	€1341,10	€1341,10	€ 0
LIGURIA	0%	0%	€0,00	€0,00	€1341,10	€1341,10	€1341,10	€1341,10	€ 0
LAZIO	0%	0%	€0,00	€0,00	€1341,10	€1341,10	€1341,10	€1341,10	€ 0
ITALIA	0%	0%	€0,00	€0,00	€1345,75	€1347,85	€1345,75	€1347,85	€ 11.158
FRIULI	0%	0%	€0,00	€0,00	€0,00	€0,00	€0,00	€0,00	€ 0
EMILIA	0%	0%	€0,00	€0,00	€1341,09	€0,00	€1341,09	€0,00	€ 0
CAMPANIA	0%	0%	€0,00	€0,00	€1341,10	€1341,10	€1341,10	€1341,10	€ 0
CALABRIA	0%	0%	€0,00	€0,00	€1341,10	€1341,10	€1341,10	€1341,10	€ 0
BASILICATA	0%	0%	€0,00	€0,00	€1358,50	€1425,62	€1358,50	€1425,62	€ 867
ABRUZZO	0%	0%	€0,00	€0,00	€1341,10	€1341,10	€1341,10	€1341,10	€ 0

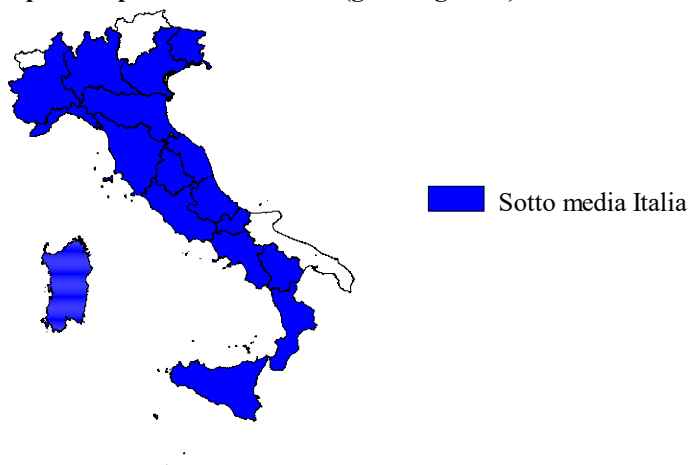


RITUXIMAB (sc) - Scostamento assoluto rispetto al prezzo medio Italia

Regione	Biosimilare: scostamento Vs prezzo medio Italia (gen-mag 2025)	Biosimilare: scostamento Vs prezzo medio Italia (mag 2025)	Originator: scostamento Vs prezzo medio Italia (gen-mag 2025)	Originator: scostamento Vs prezzo medio Italia (mag 2025)	Molecola (originator + biosimilare): scostamento Vs prezzo medio Italia (gen-mag 2025)	Molecola (originator + biosimilare): scostamento Vs prezzo medio Italia (mag 2025)
VENETO	€0,00	€0,00	€-4,65	€-6,75	€-4,65	€-6,75
UMBRIA	€0,00	€0,00	-1345,75	-1347,85	-1345,75	-1347,85
TOSCANA	€0,00	€0,00	€-4,65	-1347,85	€-4,65	-1347,85
SARDEGNA	€0,00	€0,00	€10,02	€-6,75	€10,02	€-6,75
PIEMONTE	€0,00	€0,00	€-4,65	€-6,75	€-4,65	€-6,75
PA BOLZANO	€0,00	€0,00	€232,01	€229,92	€232,01	€229,92
SICILIA	€0,00	€0,00	€11,76	€-6,75	€11,76	€-6,75
MOLISE	€0,00	€0,00	€-4,65	-1347,85	€-4,65	-1347,85
MARCHE	€0,00	€0,00	€-4,65	€-6,75	€-4,65	€-6,75
LOMBARDIA	€0,00	€0,00	€-4,65	€-6,75	€-4,65	€-6,75
LIGURIA	€0,00	€0,00	€-4,65	€-6,75	€-4,65	€-6,75
LAZIO	€0,00	€0,00	€-4,65	€-6,75	€-4,65	€-6,75
ITALIA	€0,00	€0,00	€0,00	€0,00	€0,00	€0,00
FRIULI	€0,00	€0,00	-1345,75	-1347,85	-1345,75	-1347,85
EMILIA	€0,00	€0,00	€-4,66	-1347,85	€-4,66	-1347,85
CAMPANIA	€0,00	€0,00	€-4,65	€-6,75	€-4,65	€-6,75
CALABRIA	€0,00	€0,00	€-4,65	€-6,75	€-4,65	€-6,75
BASILICATA	€0,00	€0,00	€12,75	€77,78	€12,75	€77,78
ABRUZZO	€0,00	€0,00	€-4,65	€-6,75	€-4,65	€-6,75

RITUXIMAB (sc) - BIOSIMILARE

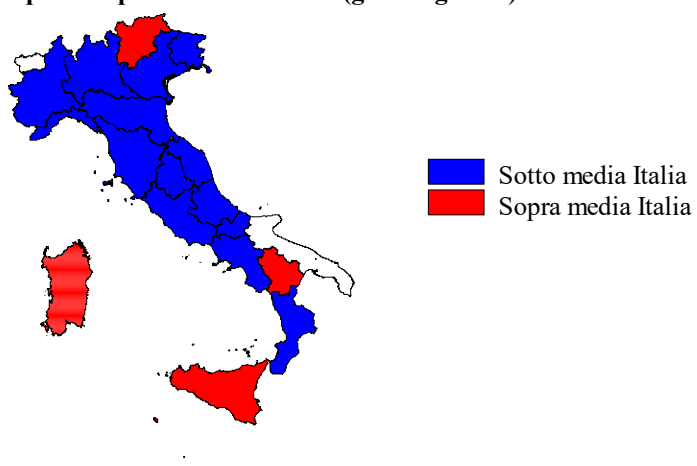
Scostamento rispetto al prezzo medio Italia (gen-mag 2025)



Fonte: AIFA

RITUXIMAB (sc) - ORIGINATOR

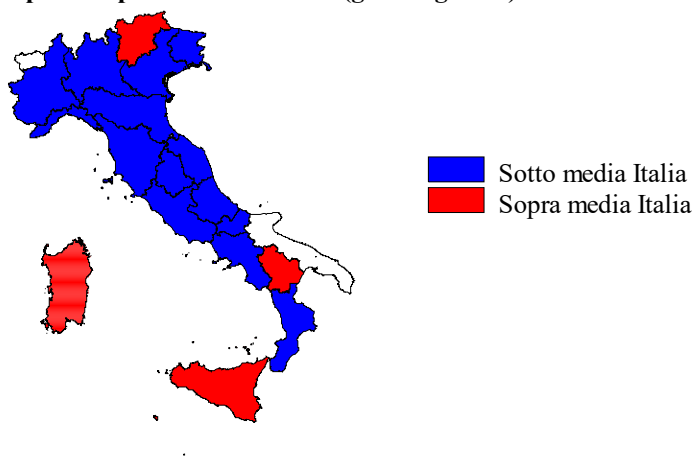
Scostamento rispetto al prezzo medio Italia (gen-mag 2025)



Fonte: AIFA

RITUXIMAB (sc) - ORIGINATOR+BIOSIMILARE

Scostamento rispetto al prezzo medio Italia (gen-mag 2025)



Fonte: AIFA



RITUXIMAB (sc) - Costo medio valutato per confezione, DDD, unità posologica (gen-mag 2025)

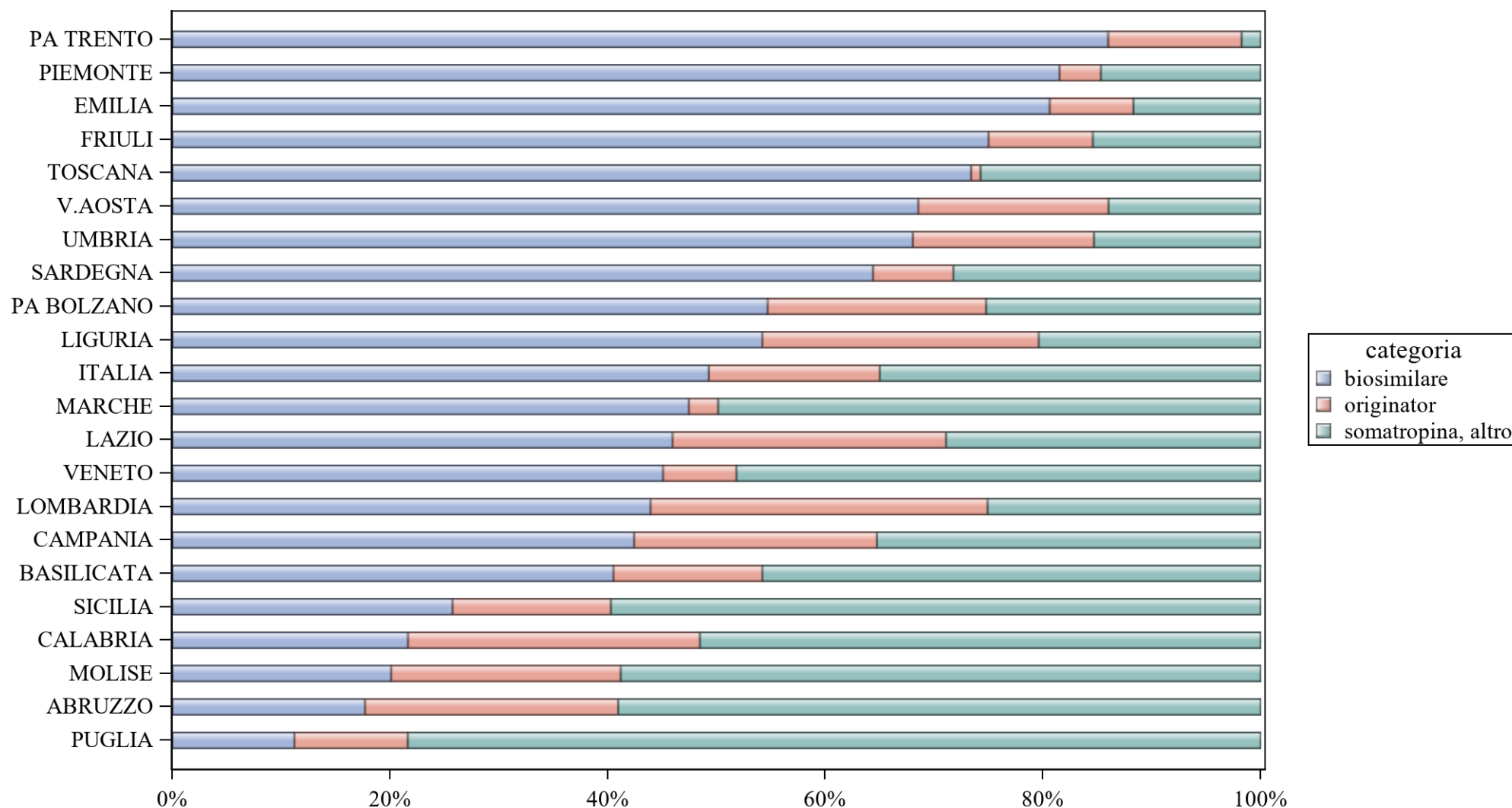
Regione	Biosimilare: prezzo medio per confezione valutato sul periodo gen-mag 2025	Biosimilare: costo medio per DDD valutato sul periodo gen-mag 2025	Biosimilare: costo medio per unità posologica valutato sul periodo gen-mag 2025	Originator: prezzo medio per confezione valutato sul periodo gen-mag 2025	Originator: costo medio per DDD valutato sul periodo gen-mag 2025	Originator: costo medio per unità posologica valutato sul periodo gen-mag 2025	Originator+biosimilare: prezzo medio per confezione valutato sul periodo gen-mag 2025	Originator+biosimilare: costo medio per DDD valutato sul periodo gen-mag 2025	Originator+biosimilare: costo medio per unità posologica valutato sul periodo gen-mag 2025
ABRUZZO	.	.	.	€1341,10	€7,18	€0,96	€1341,10	€7,18	€0,96
BASILICATA	.	.	.	€1358,50	€7,28	€0,97	€1358,50	€7,28	€0,97
CALABRIA	.	.	.	€1341,10	€7,18	€0,96	€1341,10	€7,18	€0,96
CAMPANIA	.	.	.	€1341,10	€7,18	€0,96	€1341,10	€7,18	€0,96
EMILIA	.	.	.	€1341,09	€7,18	€0,96	€1341,09	€7,18	€0,96
FRIULI
ITALIA	.	.	.	€1345,75	€7,21	€0,96	€1345,75	€7,21	€0,96
LAZIO	.	.	.	€1341,10	€7,18	€0,96	€1341,10	€7,18	€0,96
LIGURIA	.	.	.	€1341,10	€7,18	€0,96	€1341,10	€7,18	€0,96
LOMBARDIA	.	.	.	€1341,10	€7,18	€0,96	€1341,10	€7,18	€0,96
MARCHE	.	.	.	€1341,10	€7,18	€0,96	€1341,10	€7,18	€0,96
MOLISE	.	.	.	€1341,10	€7,18	€0,96	€1341,10	€7,18	€0,96
PA BOLZANO	.	.	.	€1577,76	€8,45	€1,13	€1577,76	€8,45	€1,13
PIEMONTE	.	.	.	€1341,10	€7,18	€0,96	€1341,10	€7,18	€0,96
SARDEGNA	.	.	.	€1355,77	€7,26	€0,97	€1355,77	€7,26	€0,97
SICILIA	.	.	.	€1357,51	€7,27	€0,97	€1357,51	€7,27	€0,97
TOSCANA	.	.	.	€1341,10	€7,18	€0,96	€1341,10	€7,18	€0,96
UMBRIA
VENETO	.	.	.	€1341,10	€7,18	€0,96	€1341,10	€7,18	€0,96



RITUXIMAB (sc) - Costo medio valutato per confezione, DDD, unità posologica (mag 2025)

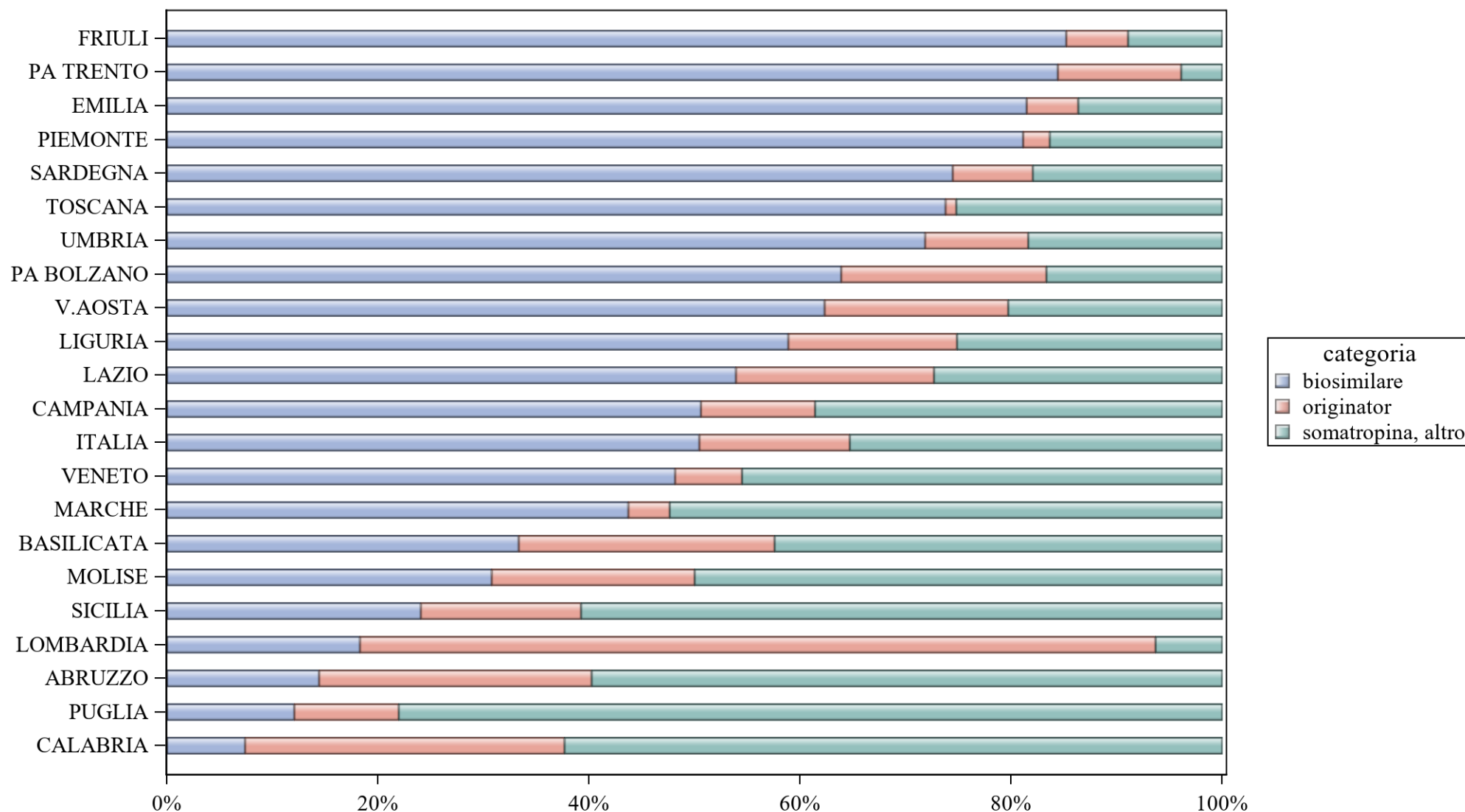
Regione	Biosimilare: prezzo medio per confezione valutato nel mese di mag 2025	Biosimilare: costo medio per DDD valutato nel mese di mag 2025	Biosimilare: costo medio per unità posologica valutato nel mese di mag 2025	Originator: prezzo medio per confezione valutato nel mese di mag 2025	Originator: costo medio per DDD valutato nel mese di mag 2025	Originator: costo medio per unità posologica valutato nel mese di mag 2025	Originator+biosimilare: prezzo medio per confezione valutato nel mese di mag 2025	Originator+biosimilare: costo medio per DDD valutato nel mese di mag 2025	Originator+biosimilare: costo medio per unità posologica valutato nel mese di mag 2025
ABRUZZO	.	.	.	€1341,10	€7,18	€0,96	€1341,10	€7,18	€0,96
BASILICATA	.	.	.	€1425,62	€7,64	€1,02	€1425,62	€7,64	€1,02
CALABRIA	.	.	.	€1341,10	€7,18	€0,96	€1341,10	€7,18	€0,96
CAMPANIA	.	.	.	€1341,10	€7,18	€0,96	€1341,10	€7,18	€0,96
EMILIA	.	.	.	€0,00	€0,00	€0,00	.	.	.
FRIULI	.	.	.	€0,00	€0,00	€0,00	.	.	.
ITALIA	.	.	.	€1347,85	€7,22	€0,96	€1347,85	€7,22	€0,96
LAZIO	.	.	.	€1341,10	€7,18	€0,96	€1341,10	€7,18	€0,96
LIGURIA	.	.	.	€1341,10	€7,18	€0,96	€1341,10	€7,18	€0,96
LOMBARDIA	.	.	.	€1341,10	€7,18	€0,96	€1341,10	€7,18	€0,96
MARCHE	.	.	.	€1341,10	€7,18	€0,96	€1341,10	€7,18	€0,96
MOLISE	.	.	.	€0,00	€0,00	€0,00	.	.	.
PA BOLZANO	.	.	.	€1577,76	€8,45	€1,13	€1577,76	€8,45	€1,13
PIEMONTE	.	.	.	€1341,10	€7,18	€0,96	€1341,10	€7,18	€0,96
SARDEGNA	.	.	.	€1341,10	€7,18	€0,96	€1341,10	€7,18	€0,96
SICILIA	.	.	.	€1341,10	€7,18	€0,96	€1341,10	€7,18	€0,96
TOSCANA	.	.	.	€0,00	€0,00	€0,00	.	.	.
UMBRIA	.	.	.	€0,00	€0,00	€0,00	.	.	.
VENETO	.	.	.	€1341,10	€7,18	€0,96	€1341,10	€7,18	€0,96

SOMATROPINE - Variabilità regionale nell'incidenza (%) del consumo (confezioni) dei farmaci biosimilari (cumulato gen-mag 2025)



Elaborazione AIFA - Ufficio Monitoraggio della Spesa Farmaceutica e Rapporti con le Regioni

SOMATROPINE - Variabilità regionale nell'incidenza (%) del consumo (confezioni) dei farmaci biosimilari (mag 2025)



Elaborazione AIFA - Ufficio Monitoraggio della Spesa Farmaceutica e Rapporti con le Regioni



SOMATROPINE - Tabella di sintesi dell'incidenza (%) regionale nel consumo (confezioni) di farmaci biosimilari ed analisi del prezzo medio

Regione	Biosimilare: inc. % nel periodo gen-mag 2025	Biosimilare: inc. % a mag 2025	Biosimilare: prezzo medio per confezione nel periodo gen-mag 2025	Biosimilare: prezzo medio per confezione a mag 2025	Originator: prezzo medio per confezione nel periodo gen-mag 2025	Originator: prezzo medio per confezione a mag 2025	Prezzo medio della molecola (originator + biosimilare) per il periodo gen-mag 2025	Prezzo medio molecola (originator + biosimilare) a mag 2025	Stima del potenziale risparmio per il periodo gen-mag 2025
PA TRENTO	86%	84,4%	€149,44	€147,44	€103,01	€59,81	€143,64	€136,78	€ 10.186
PIEMONTE	81,5%	81,1%	€109,94	€108,45	€122,19	€126,57	€110,49	€108,99	€ 0
EMILIA	80,6%	81,5%	€145,45	€148,58	€98,43	€106,25	€141,35	€146,18	€ 70.167
FRIULI	75%	85,2%	€183,17	€179,24	€134,63	€95,11	€177,67	€173,83	€ 126.695
TOSCANA	73,4%	73,8%	€143,33	€140,56	€145,56	€155,51	€143,36	€140,76	€ 105.424
V.AOSTA	68,5%	62,3%	€87,91	€124,08	€58,35	€48,99	€81,90	€107,70	€ 0
UMBRIA	68%	71,8%	€149,50	€151,67	€141,18	€126,64	€147,87	€148,67	€ 24.859
SARDEGNA	64,4%	74,5%	€126,87	€131,40	€119,20	€121,69	€126,08	€130,50	€ 0
PA BOLZANO	54,7%	63,9%	€181,32	€176,48	€129,78	€140,61	€167,49	€168,11	€ 28.252
LIGURIA	54,2%	58,9%	€139,45	€146,07	€92,50	€83,73	€124,47	€132,76	€ 0
ITALIA	49,3%	50,4%	€140,76	€137,47	€116,66	€97,33	€134,94	€128,62	€ 642.208
MARCHE	47,5%	43,7%	€139,21	€123,42	€146,79	€154,54	€139,61	€125,98	€ 10.648
LAZIO	46%	53,9%	€157,71	€161,75	€112,11	€103,12	€141,59	€146,61	€ 52.326
VENETO	45,1%	48,1%	€127,48	€126,78	€125,57	€126,39	€127,23	€126,73	€ 0
LOMBARDIA	43,8%	18,3%	€155,28	€95,78	€123,66	€65,77	€142,21	€71,63	€ 162.643
CAMPANIA	42,4%	50,6%	€133,93	€129,42	€113,33	€115,66	€126,83	€127,00	€ 0
BASILICATA	40,5%	33,3%	€112,50	€136,50	€93,86	€93,64	€107,79	€118,45	€ 0
SICILIA	25,7%	24,1%	€158,90	€152,39	€109,88	€114,60	€141,21	€137,77	€ 29.263
CALABRIA	21,6%	7,4%	€131,70	€88,48	€120,05	€125,74	€125,25	€118,42	€ 0
MOLISE	20,1%	30,8%	€136,18	€59,95	€102,73	€168,58	€119,05	€101,73	€ 0
ABRUZZO	17,7%	14,4%	€167,42	€157,77	€136,57	€151,12	€149,90	€153,50	€ 21.745
PUGLIA	11,2%	12,1%	€113,15	€115,41	€93,96	€95,23	€103,91	€106,32	€ 0




SOMATROPINE - Scostamento assoluto rispetto al prezzo medio Italia

Regione	Biosimilare: scostamento Vs prezzo medio Italia (gen-mag 2025)	Biosimilare: scostamento Vs prezzo medio Italia (mag 2025)	Originator: scostamento Vs prezzo medio Italia (gen-mag 2025)	Originator: scostamento Vs prezzo medio Italia (mag 2025)	Molecola (originator + biosimilare): scostamento Vs prezzo medio Italia (gen-mag 2025)	Molecola (originator + biosimilare): scostamento Vs prezzo medio Italia (mag 2025)
PA TRENTO	€8,68	€9,98	€-13,66	€-37,52	€8,71	€8,16
PIEMONTE	€-30,82	€-29,02	€5,53	€29,25	€-24,45	€-19,63
EMILIA	€4,68	€11,11	€-18,24	€8,93	€6,41	€17,56
FRIULI	€42,41	€41,77	€17,97	€-2,22	€42,73	€45,21
TOSCANA	€2,57	€3,09	€28,90	€58,18	€8,42	€12,14
V.AOSTA	€-52,85	€-13,38	€-58,31	€-48,33	€-53,04	€-20,93
UMBRIA	€8,74	€14,20	€24,52	€29,31	€12,93	€20,05
SARDEGNA	€-13,89	€-6,06	€2,54	€24,36	€-8,86	€1,88
PA BOLZANO	€40,56	€39,01	€13,11	€43,28	€32,55	€39,48
LIGURIA	€-1,31	€8,60	€-24,16	€-13,59	€-10,47	€4,13
ITALIA	€0,00	€0,00	€0,00	€0,00	€0,00	€0,00
MARCHE	€-1,56	€-14,05	€30,12	€57,21	€4,67	€-2,65
LAZIO	€16,95	€24,28	€-4,55	€5,79	€6,65	€17,98
VENETO	€-13,28	€-10,69	€8,91	€29,06	€-7,71	€-1,89
LOMBARDIA	€14,52	€-41,68	€7,00	€-31,56	€7,27	€-57,00
CAMPANIA	€-6,83	€-8,05	€-3,34	€18,33	€-8,11	€-1,63
BASILICATA	€-28,26	€-0,97	€-22,80	€-3,69	€-27,14	€-10,17
SICILIA	€18,14	€14,93	€-6,78	€17,27	€6,27	€9,14
CALABRIA	€-9,06	€-48,98	€3,39	€28,41	€-9,69	€-10,21
MOLISE	€-4,58	€-77,52	€-13,93	€71,25	€-15,88	€-26,90
ABRUZZO	€26,65	€20,30	€19,91	€53,79	€14,97	€24,88
PUGLIA	€-27,61	€-22,05	€-22,70	€-2,09	€-31,03	€-22,30

SOMATROPINE - BIOSIMILARE

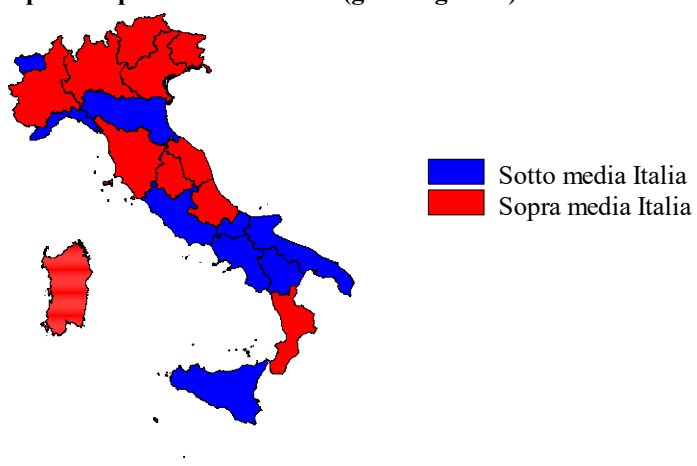
Scostamento rispetto al prezzo medio Italia (gen-mag 2025)



Fonte: AIFA

SOMATROPINE - ORIGINATOR


Scostamento rispetto al prezzo medio Italia (gen-mag 2025)



Fonte: AIFA

SOMATROPINE - ORIGINATOR+BIOSIMILARE

Scostamento rispetto al prezzo medio Italia (gen-mag 2025)



Fonte: AIFA



SOMATROPINE - Costo medio valutato per confezione, DDD, unità posologica (gen-mag 2025)

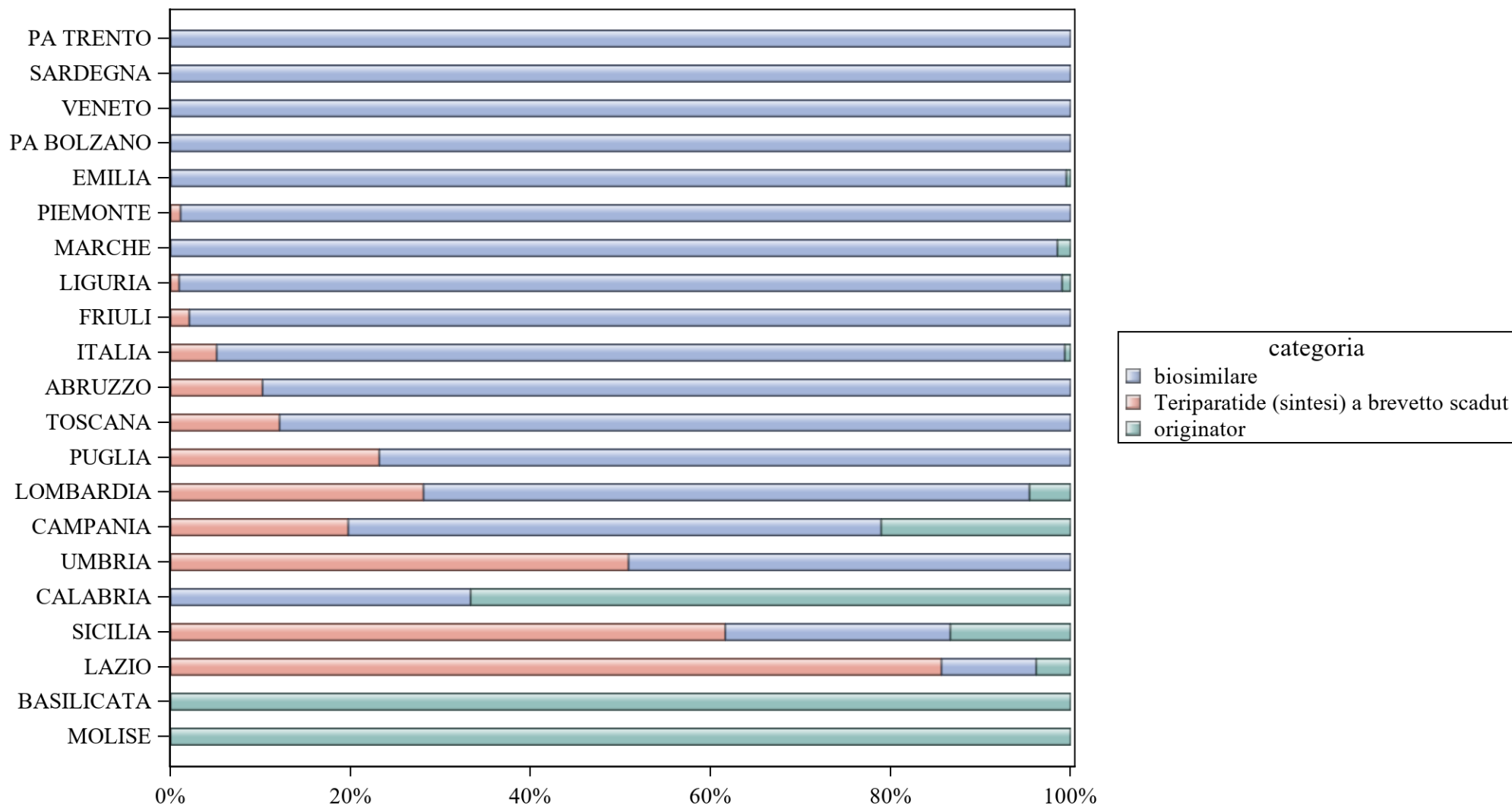
Regione	Biosimilare: prezzo medio per confezione valutato sul periodo gen-mag 2025	Biosimilare: costo medio per DDD valutato sul periodo gen-mag 2025	Biosimilare: costo medio per unità posologica valutato sul periodo gen-mag 2025	Originator: prezzo medio per confezione valutato sul periodo gen-mag 2025	Originator: costo medio per DDD valutato sul periodo gen-mag 2025	Originator: costo medio per unità posologica valutato sul periodo gen-mag 2025	Originator+biosimilare: prezzo medio per confezione valutato sul periodo gen-mag 2025	Originator+biosimilare: costo medio per DDD valutato sul periodo gen-mag 2025	Originator+biosimilare: costo medio per unità posologica valutato sul periodo gen-mag 2025
ABRUZZO	€167,42	€10,68	€111,61	€136,57	€16,10	€98,00	€149,90	€12,94	€104,13
BASILICATA	€112,50	€7,40	€75,00	€93,86	€17,57	€58,45	€107,79	€8,48	€70,61
CALABRIA	€131,70	€8,36	€87,80	€120,05	€16,31	€87,21	€125,25	€11,28	€87,48
CAMPANIA	€133,93	€7,26	€89,29	€113,33	€16,12	€79,82	€126,83	€8,74	€86,14
EMILIA	€145,45	€8,80	€96,96	€98,43	€17,39	€61,49	€141,35	€9,07	€93,68
FRIULI	€183,17	€9,53	€122,11	€134,63	€16,03	€102,75	€177,67	€9,88	€120,17
ITALIA	€140,76	€8,45	€93,84	€116,66	€16,68	€80,59	€134,94	€9,42	€90,73
LAZIO	€157,71	€9,53	€105,14	€112,11	€16,18	€77,09	€141,59	€10,77	€95,42
LIGURIA	€139,45	€9,02	€92,97	€92,50	€17,47	€59,77	€124,47	€10,19	€82,15
LOMBARDIA	€155,28	€10,77	€103,52	€123,66	€17,40	€87,12	€142,21	€12,48	€96,96
MARCHE	€139,21	€8,57	€92,80	€146,79	€17,46	€99,21	€139,61	€8,83	€93,14
MOLISE	€136,18	€7,99	€90,79	€102,73	€16,05	€66,03	€119,05	€10,27	€77,88
PA BOLZANO	€181,32	€9,02	€120,88	€129,78	€16,75	€83,18	€167,49	€9,98	€110,47
PA TRENTO	€149,44	€9,02	€99,63	€103,01	€13,36	€69,46	€143,64	€9,29	€95,90
PIEMONTE	€109,94	€6,53	€73,29	€122,19	€16,66	€86,94	€110,49	€6,73	€73,87
PUGLIA	€113,15	€6,97	€75,43	€93,96	€16,15	€59,11	€103,91	€9,26	€67,34
SARDEGNA	€126,87	€7,88	€84,58	€119,20	€16,69	€76,23	€126,08	€8,31	€83,69
SICILIA	€158,90	€9,90	€105,94	€109,88	€15,68	€74,21	€141,21	€11,04	€94,58
TOSCANA	€143,33	€8,00	€95,55	€145,56	€18,13	€116,29	€143,36	€8,05	€95,76
UMBRIA	€149,50	€8,43	€99,67	€141,18	€16,60	€113,49	€147,87	€9,28	€102,00
V.AOSTA	€87,91	€6,53	€58,61	€58,35	€17,81	€33,34	€81,90	€7,19	€52,81
VENETO	€127,48	€7,63	€84,99	€125,57	€16,05	€83,39	€127,23	€8,18	€84,78



SOMATROPINE - Costo medio valutato per confezione, DDD, unità posologica (mag 2025)

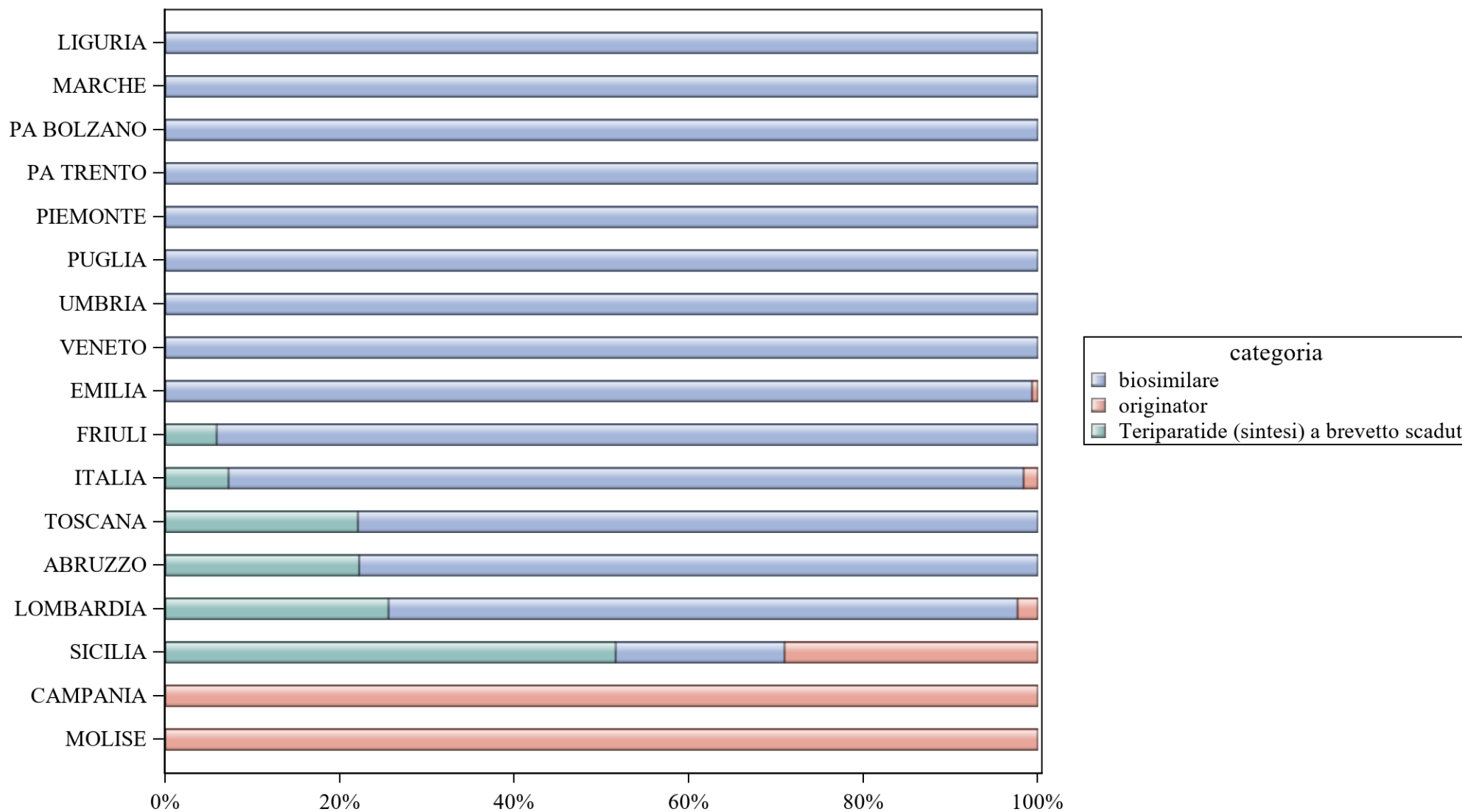
Regione	Biosimilare: prezzo medio per confezione valutato nel mese di mag 2025	Biosimilare: costo medio per DDD valutato nel mese di mag 2025	Biosimilare: costo medio per unità posologica valutato nel mese di mag 2025	Originator: prezzo medio per confezione valutato nel mese di mag 2025	Originator: costo medio per DDD valutato nel mese di mag 2025	Originator: costo medio per unità posologica valutato nel mese di mag 2025	Originator+biosimilare: prezzo medio per confezione valutato nel mese di mag 2025	Originator+biosimilare: costo medio per DDD valutato nel mese di mag 2025	Originator+biosimilare: costo medio per unità posologica valutato nel mese di mag 2025
ABRUZZO	€157,77	€10,68	€105,18	€151,12	€16,24	€118,15	€153,50	€13,63	€113,02
BASILICATA	€136,50	€7,70	€91,00	€93,64	€17,84	€53,51	€118,45	€9,50	€73,79
CALABRIA	€88,48	€9,90	€58,99	€125,74	€16,35	€92,38	€118,42	€14,92	€85,29
CAMPANIA	€129,42	€7,33	€86,28	€115,66	€16,21	€81,39	€127,00	€8,03	€85,46
EMILIA	€148,58	€8,80	€99,05	€106,25	€17,39	€67,09	€146,18	€8,98	€97,15
FRIULI	€179,24	€9,53	€119,49	€95,11	€16,05	€80,09	€173,83	€9,67	€117,46
ITALIA	€137,47	€8,22	€91,64	€97,33	€16,50	€63,25	€128,62	€8,97	€85,26
LAZIO	€161,75	€9,53	€107,83	€103,12	€16,19	€65,08	€146,61	€10,30	€96,34
LIGURIA	€146,07	€9,02	€97,38	€83,73	€17,49	€55,76	€132,76	€9,65	€88,48
LOMBARDIA	€95,78	€11,10	€63,86	€65,77	€17,05	€39,65	€71,63	€14,96	€44,00
MARCHE	€123,42	€8,57	€82,28	€154,54	€17,73	€107,15	€125,98	€9,04	€84,25
MOLISE	€59,95	€7,99	€39,97	€168,58	€16,05	€96,33	€101,73	€11,76	€63,73
PA BOLZANO	€176,48	€9,02	€117,65	€140,61	€16,91	€91,56	€168,11	€9,92	€111,45
PA TRENTO	€147,44	€9,02	€98,29	€59,81	€17,09	€34,17	€136,78	€9,25	€89,38
PIEMONTE	€108,45	€6,53	€72,30	€126,57	€16,64	€94,75	€108,99	€6,67	€72,90
PUGLIA	€115,41	€6,97	€76,94	€95,23	€16,21	€61,37	€106,32	€9,05	€69,80
SARDEGNA	€131,40	€7,88	€87,60	€121,69	€16,69	€83,39	€130,50	€8,26	€87,22
SICILIA	€152,39	€9,90	€101,60	€114,60	€15,24	€77,28	€137,77	€11,16	€92,25
TOSCANA	€140,56	€8,00	€93,70	€155,51	€18,14	€129,87	€140,76	€8,07	€94,10
UMBRIA	€151,67	€8,43	€101,11	€126,64	€16,13	€96,76	€148,67	€8,86	€100,65
V.AOSTA	€124,08	€6,53	€82,72	€48,99	€17,50	€28,00	€107,70	€6,96	€69,28
VENETO	€126,78	€7,63	€84,52	€126,39	€16,05	€86,90	€126,73	€8,12	€84,79

TERIPARATIDE - Variabilità regionale nell'incidenza (%) del consumo (confezioni) dei farmaci biosimilari (cumulato gen-mag 2025)



Elaborazione AIFA - Ufficio Monitoraggio della Spesa Farmaceutica e Rapporti con le Regioni

TERIPARATIDE - Variabilità regionale nell'incidenza (%) del consumo (confezioni) dei farmaci biosimilari (mag 2025)



Elaborazione AIFA - Ufficio Monitoraggio della Spesa Farmaceutica e Rapporti con le Regioni



TERIPARATIDE - Tabella di sintesi dell'incidenza (%) regionale nel consumo (confezioni) di farmaci biosimilari ed analisi del prezzo medio

Regione	Biosimilare: inc. % nel periodo gen-mag 2025	Biosimilare: inc. % a mag 2025	Biosimilare: prezzo medio per confezione nel periodo gen-mag 2025	Biosimilare: prezzo medio per confezione a mag 2025	Originator: prezzo medio per confezione nel periodo gen-mag 2025	Originator: prezzo medio per confezione a mag 2025	Prezzo medio della molecola (originator + biosimilare) per il periodo gen-mag 2025	Prezzo medio molecola (originator + biosimilare) a mag 2025	Stima del potenziale risparmio per il periodo gen-mag 2025
SARDEGNA	100%	0%	€225,74	€0,00	€0,00	€0,00	€225,74	€0,00	€ 251.980
PA TRENTO	100%	100%	€85,63	€85,63	€0,00	€0,00	€85,63	€85,63	€ 0
PA BOLZANO	100%	100%	€164,98	€171,05	€0,00	€0,00	€164,98	€171,05	€ 8.603
VENETO	99,9%	100%	€160,88	€162,24	€0,00	€0,00	€160,88	€162,24	€ 41.081
EMILIA	99,5%	99,3%	€101,91	€85,63	€211,34	€211,34	€102,43	€86,47	€ 0
PIEMONTE	98,9%	100%	€85,48	€96,65	€0,00	€0,00	€85,48	€96,65	€ 0
MARCHE	98,5%	100%	€141,38	€132,69	€197,42	€0,00	€142,20	€132,69	€ 374
LIGURIA	98,1%	100%	€139,85	€135,99	€213,61	€0,00	€140,55	€135,99	€ 115
FRIULI	97,9%	94,1%	€163,52	€163,62	€0,00	€0,00	€163,52	€163,62	€ 1.131
ITALIA	94,2%	91,1%	€138,99	€114,53	€205,03	€211,82	€139,45	€116,24	€ 314.602
ABRUZZO	89,8%	77,8%	€132,17	€131,45	€0,00	€0,00	€132,17	€131,45	€ 0
TOSCANA	87,9%	77,9%	€131,19	€131,43	€0,00	€0,00	€131,19	€131,43	€ 0
PUGLIA	76,8%	100%	€168,33	€156,63	€0,00	€0,00	€168,33	€156,63	€ 3.062
LOMBARDIA	67,3%	72,1%	€148,45	€162,33	€212,34	€228,93	€152,51	€164,41	€ 1.437
CAMPANIA	59,2%	0%	€120,90	€0,00	€211,34	€211,34	€144,63	€211,34	€ 316
UMBRIA	49,1%	100%	€157,29	€157,29	€0,00	€0,00	€157,29	€157,29	€ 500
CALABRIA	33,3%	0%	€159,49	€0,00	€211,34	€0,00	€194,06	€0,00	€ 983
SICILIA	25%	19,4%	€152,79	€151,80	€211,34	€211,34	€173,20	€187,52	€ 2.227
LAZIO	10,5%	0%	€194,50	€0,00	€211,34	€0,00	€198,99	€0,00	€ 1.786
V.AOSTA	0%	0%	€0,00	€0,00	€0,00	€0,00	€0,00	€0,00	€ 0
MOLISE	0%	0%	€0,00	€0,00	€211,34	€211,34	€211,34	€211,34	€ 719
BASILICATA	0%	0%	€0,00	€0,00	€211,34	€0,00	€211,34	€0,00	€ 288




TERIPARATIDE - Scostamento assoluto rispetto al prezzo medio Italia

Regione	Biosimilare: scostamento Vs prezzo medio Italia (gen-mag 2025)	Biosimilare: scostamento Vs prezzo medio Italia (mag 2025)	Originator: scostamento Vs prezzo medio Italia (gen-mag 2025)	Originator: scostamento Vs prezzo medio Italia (mag 2025)	Molecola (originator + biosimilare): scostamento Vs prezzo medio Italia (gen-mag 2025)	Molecola (originator + biosimilare): scostamento Vs prezzo medio Italia (mag 2025)
SARDEGNA	€86,75	€-114,53	€-205,03	€-211,82	€86,29	€-116,24
PA TRENTO	€-53,36	€-28,90	€-205,03	€-211,82	€-53,82	€-30,61
PA BOLZANO	€25,98	€56,52	€-205,03	€-211,82	€25,53	€54,81
VENETO	€21,88	€47,72	€-205,03	€-211,82	€21,43	€46,00
EMILIA	€-37,09	€-28,90	€6,31	€-0,48	€-37,02	€-29,77
PIEMONTE	€-53,51	€-17,88	€-205,03	€-211,82	€-53,97	€-19,60
MARCHE	€2,38	€18,16	€-7,61	€-211,82	€2,75	€16,44
LIGURIA	€0,85	€21,47	€8,58	€-211,82	€1,11	€19,75
FRIULI	€24,53	€49,09	€-205,03	€-211,82	€24,07	€47,38
ITALIA	€0,00	€0,00	€0,00	€0,00	€0,00	€0,00
ABRUZZO	€-6,82	€16,92	€-205,03	€-211,82	€-7,28	€15,21
TOSCANA	€-7,80	€16,90	€-205,03	€-211,82	€-8,26	€15,19
PUGLIA	€29,34	€42,10	€-205,03	€-211,82	€28,88	€40,39
LOMBARDIA	€9,45	€47,80	€7,31	€17,11	€13,07	€48,17
CAMPANIA	€-18,09	€-114,53	€6,31	€-0,48	€5,18	€95,10
UMBRIA	€18,30	€42,76	€-205,03	€-211,82	€17,84	€41,05
CALABRIA	€20,49	€-114,53	€6,31	€-211,82	€54,61	€-116,24
SICILIA	€13,80	€37,27	€6,31	€-0,48	€33,75	€71,28
LAZIO	€55,51	€-114,53	€6,31	€-211,82	€59,54	€-116,24
V.AOSTA	€-138,99	€-114,53	€-205,03	€-211,82	€-139,45	€-116,24
MOLISE	€-138,99	€-114,53	€6,31	€-0,48	€71,89	€95,10
BASILICATA	€-138,99	€-114,53	€6,31	€-211,82	€71,89	€-116,24

TERIPARATIDE - BIOSIMILARE


Scostamento rispetto al prezzo medio Italia (gen-mag 2025)



Fonte: AIFA

TERIPARATIDE - ORIGINATOR


Scostamento rispetto al prezzo medio Italia (gen-mag 2025)



Fonte: AIFA

TERIPARATIDE - ORIGINATOR+BIOSIMILARE

Scostamento rispetto al prezzo medio Italia (gen-mag 2025)



Fonte: AIFA



TERIPARATIDE - Costo medio valutato per confezione, DDD, unità posologica (gen-mag 2025)

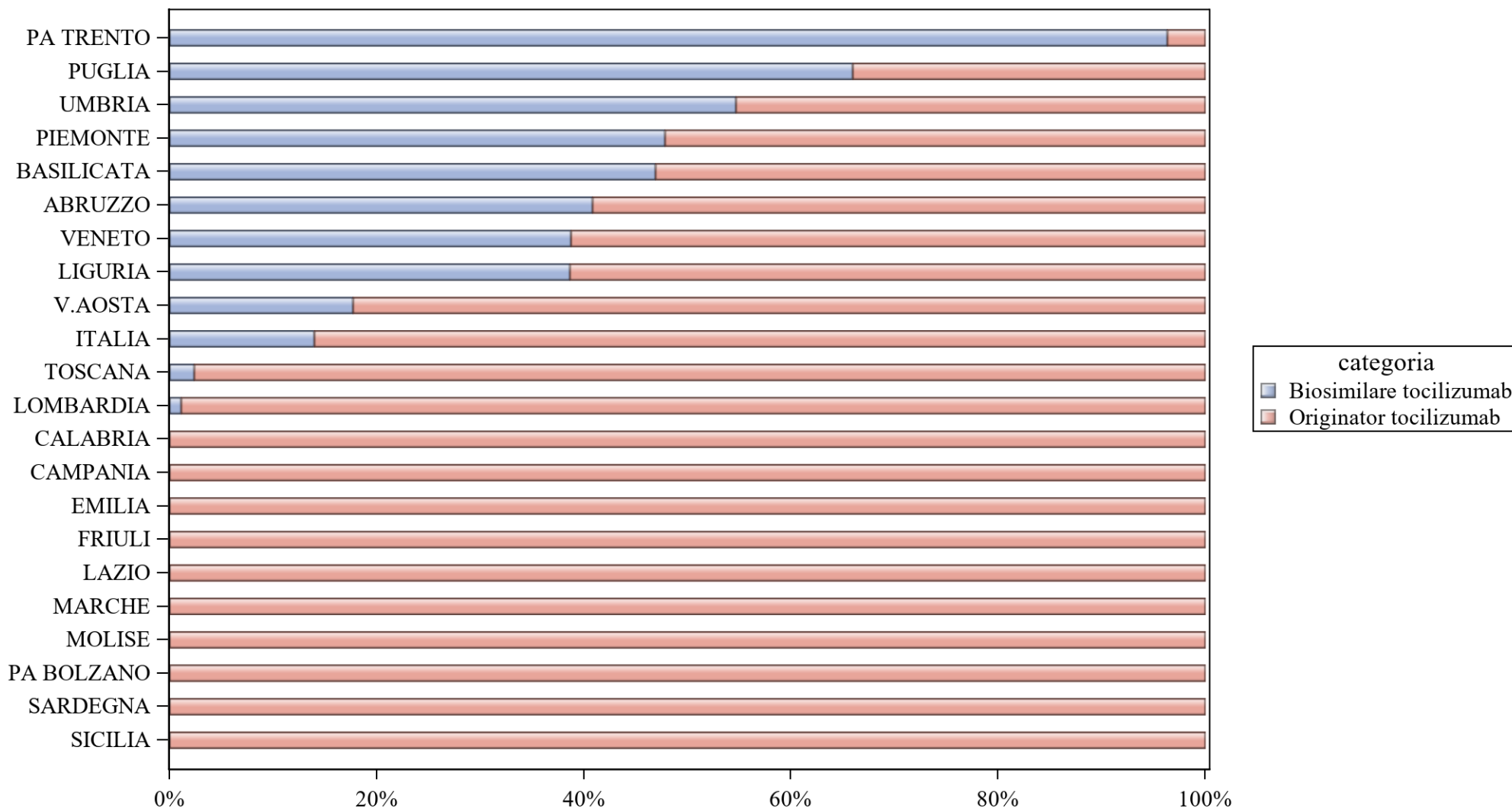
Regione	Biosimilare: prezzo medio per confezione valutato sul periodo gen-mag 2025	Biosimilare: costo medio per DDD valutato sul periodo gen-mag 2025	Biosimilare: costo medio per unità posologica valutato sul periodo gen-mag 2025	Originator: prezzo medio per confezione valutato sul periodo gen-mag 2025	Originator: costo medio per DDD valutato sul periodo gen-mag 2025	Originator: costo medio per unità posologica valutato sul periodo gen-mag 2025	Originator+biosimilare: prezzo medio per confezione valutato sul periodo gen-mag 2025	Originator+biosimilare: costo medio per DDD valutato sul periodo gen-mag 2025	Originator+biosimilare: costo medio per unità posologica valutato sul periodo gen-mag 2025
ABRUZZO	€132,17	€4,72	€4,72	.	.	.	€132,17	€4,72	€4,72
BASILICATA	.	.	.	€211,34	€7,55	€7,55	€211,34	€7,55	€7,55
CALABRIA	€159,49	€5,70	€5,70	€211,34	€7,55	€7,55	€194,06	€6,93	€6,93
CAMPANIA	€120,90	€4,32	€4,32	€211,34	€7,55	€7,55	€144,63	€5,17	€5,17
EMILIA	€101,91	€3,64	€3,64	€211,34	€7,55	€7,55	€102,43	€3,66	€3,66
FRIULI	€163,52	€5,84	€5,84	.	.	.	€163,52	€5,84	€5,84
ITALIA	€138,99	€4,96	€4,96	€205,03	€7,32	€7,32	€139,45	€4,98	€4,98
LAZIO	€194,50	€6,95	€6,95	€211,34	€7,55	€7,55	€198,99	€7,11	€7,11
LIGURIA	€139,85	€4,99	€4,99	€213,61	€7,63	€7,63	€140,55	€5,02	€5,02
LOMBARDIA	€148,45	€5,30	€5,30	€212,34	€7,58	€7,58	€152,51	€5,45	€5,45
MARCHE	€141,38	€5,05	€5,05	€197,42	€7,05	€7,05	€142,20	€5,08	€5,08
MOLISE	.	.	.	€211,34	€7,55	€7,55	€211,34	€7,55	€7,55
PA BOLZANO	€164,98	€5,89	€5,89	.	.	.	€164,98	€5,89	€5,89
PA TRENTO	€85,63	€3,06	€3,06	.	.	.	€85,63	€3,06	€3,06
PIEMONTE	€85,48	€3,05	€3,05	.	.	.	€85,48	€3,05	€3,05
PUGLIA	€168,33	€6,01	€6,01	.	.	.	€168,33	€6,01	€6,01
SARDEGNA	€225,74	€8,06	€8,06	.	.	.	€225,74	€8,06	€8,06
SICILIA	€152,79	€5,46	€5,46	€211,34	€7,55	€7,55	€173,20	€6,19	€6,19
TOSCANA	€131,19	€4,69	€4,69	.	.	.	€131,19	€4,69	€4,69
UMBRIA	€157,29	€5,62	€5,62	.	.	.	€157,29	€5,62	€5,62
V.AOSTA
VENETO	€160,88	€5,75	€5,75	.	.	.	€160,88	€5,75	€5,75



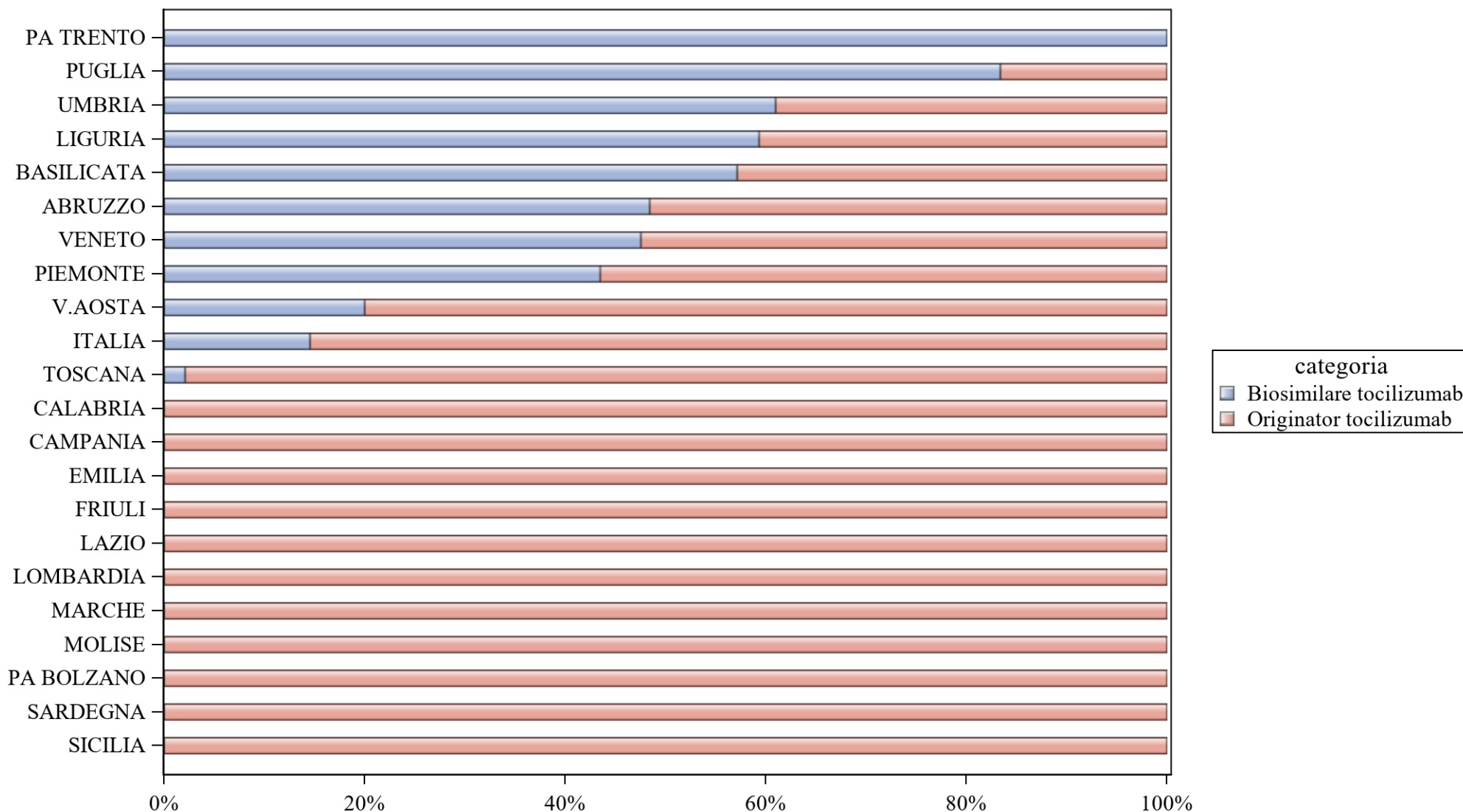
TERIPARATIDE - Costo medio valutato per confezione, DDD, unità posologica (mag 2025)

Regione	Biosimilare: prezzo medio per confezione valutato nel mese di mag 2025	Biosimilare: costo medio per DDD valutato nel mese di mag 2025	Biosimilare: costo medio per unità posologica valutato nel mese di mag 2025	Originator: prezzo medio per confezione valutato nel mese di mag 2025	Originator: costo medio per DDD valutato nel mese di mag 2025	Originator: costo medio per unità posologica valutato nel mese di mag 2025	Originator+biosimilare: prezzo medio per confezione valutato nel mese di mag 2025	Originator+biosimilare: costo medio per DDD valutato nel mese di mag 2025	Originator+biosimilare: costo medio per unità posologica valutato nel mese di mag 2025
ABRUZZO	€131,45	€4,69	€4,69	€0,00	€0,00	€0,00	€131,45	€4,69	€4,69
BASILICATA	€0,00	€0,00	€0,00	€0,00	€0,00	€0,00	.	.	.
CALABRIA	€0,00	€0,00	€0,00	€0,00	€0,00	€0,00	.	.	.
CAMPANIA	€0,00	€0,00	€0,00	€211,34	€7,55	€7,55	€211,34	€7,55	€7,55
EMILIA	€85,63	€3,06	€3,06	€211,34	€7,55	€7,55	€86,47	€3,09	€3,09
FRIULI	€163,62	€5,84	€5,84	€0,00	€0,00	€0,00	€163,62	€5,84	€5,84
ITALIA	€114,53	€4,09	€4,09	€211,82	€7,56	€7,56	€116,24	€4,15	€4,15
LAZIO	€0,00	€0,00	€0,00	€0,00	€0,00	€0,00	.	.	.
LIGURIA	€135,99	€4,86	€4,86	€0,00	€0,00	€0,00	€135,99	€4,86	€4,86
LOMBARDIA	€162,33	€5,80	€5,80	€228,93	€8,18	€8,18	€164,41	€5,87	€5,87
MARCHE	€132,69	€4,74	€4,74	€0,00	€0,00	€0,00	€132,69	€4,74	€4,74
MOLISE	€0,00	€0,00	€0,00	€211,34	€7,55	€7,55	€211,34	€7,55	€7,55
PA BOLZANO	€171,05	€6,11	€6,11	€0,00	€0,00	€0,00	€171,05	€6,11	€6,11
PA TRENTO	€85,63	€3,06	€3,06	€0,00	€0,00	€0,00	€85,63	€3,06	€3,06
PIEMONTE	€96,65	€3,45	€3,45	€0,00	€0,00	€0,00	€96,65	€3,45	€3,45
PUGLIA	€156,63	€5,59	€5,59	€0,00	€0,00	€0,00	€156,63	€5,59	€5,59
SARDEGNA	€0,00	€0,00	€0,00
SICILIA	€151,80	€5,42	€5,42	€211,34	€7,55	€7,55	€187,52	€6,70	€6,70
TOSCANA	€131,43	€4,69	€4,69	€0,00	€0,00	€0,00	€131,43	€4,69	€4,69
UMBRIA	€157,29	€5,62	€5,62	€0,00	€0,00	€0,00	€157,29	€5,62	€5,62
V.AOSTA	€0,00	€0,00	€0,00	€0,00	€0,00	€0,00	.	.	.
VENETO	€162,24	€5,79	€5,79	€0,00	€0,00	€0,00	€162,24	€5,79	€5,79

TOCILIZUMAB - Variabilità regionale nell'incidenza (%) del consumo (confezioni) dei farmaci biosimilari (cumulato gen- mag 2025)



TOCILIZUMAB - Variabilità regionale nell'incidenza (%) del consumo (confezioni) dei farmaci biosimilari (mag 2025)





TOCILIZUMAB - Tabella di sintesi dell'incidenza (%) regionale nel consumo (confezioni) di farmaci biosimilari ed analisi del prezzo medio

Regione	Biosimilare: inc. % nel periodo gen-mag 2025	Biosimilare: inc. % a mag 2025	Biosimilare: prezzo medio per confezione nel periodo gen-mag 2025	Biosimilare: prezzo medio per confezione a mag 2025	Originator: prezzo medio per confezione nel periodo gen-mag 2025	Originator: prezzo medio per confezione a mag 2025	Prezzo medio della molecola (originator + biosimilare) per il periodo gen-mag 2025	Prezzo medio molecola (originator + biosimilare) a mag 2025	Stima del potenziale risparmio per il periodo gen-mag 2025
PA TRENTO	96,3%	100%	€478,75	€415,06	€284,79	€0,00	€471,63	€415,06	€ 1.800
PUGLIA	66%	83,4%	€392,32	€442,85	€548,57	€530,23	€445,52	€457,37	€ 0
UMBRIA	54,7%	61%	€545,60	€545,60	€655,89	€531,16	€595,59	€539,97	€ 89.979
PIEMONTE	47,8%	43,5%	€519,20	€519,20	€287,00	€290,07	€398,06	€389,71	€ 0
BASILICATA	46,9%	57,1%	€567,68	€569,54	€562,42	€711,99	€564,89	€630,59	€ 27.161
ABRUZZO	40,8%	48,4%	€384,80	€339,85	€475,18	€465,23	€438,28	€404,52	€ 0
VENETO	38,7%	47,5%	€510,68	€537,13	€475,67	€523,35	€489,24	€529,90	€ 80.955
LIGURIA	38,6%	59,3%	€408,65	€421,03	€521,34	€518,44	€477,79	€460,65	€ 14.797
V.AOSTA	17,7%	20%	€519,20	€519,20	€183,21	€186,03	€242,71	€252,67	€ 0
ITALIA	14%	14,5%	€462,46	€467,65	€466,72	€452,03	€466,12	€454,31	€ 1.316.842
TOSCANA	2,4%	2,1%	€293,76	€266,72	€449,58	€444,75	€445,88	€441,02	€ 0
LOMBARDIA	1,1%	0%	€540,23	€0,00	€411,89	€364,49	€413,33	€364,49	€ 0
SICILIA	0%	0%	€0,00	€0,00	€485,99	€463,87	€485,99	€463,87	€ 69.832
SARDEGNA	0%	0%	€0,00	€0,00	€667,61	€648,30	€667,61	€648,30	€ 443.067
PA BOLZANO	0%	0%	€0,00	€0,00	€485,49	€510,74	€485,49	€510,74	€ 18.071
MOLISE	0%	0%	€0,00	€0,00	€569,59	€569,59	€569,59	€569,59	€ 14.175
MARCHE	0%	0%	€0,00	€0,00	€512,75	€534,40	€512,75	€534,40	€ 72.230
LAZIO	0%	0%	€0,00	€0,00	€473,24	€485,89	€473,24	€485,89	€ 33.640
FRIULI	0%	0%	€0,00	€0,00	€512,04	€525,89	€512,04	€525,89	€ 96.479
EMILIA	0%	0%	€0,00	€0,00	€405,16	€416,63	€405,16	€416,63	€ 0
CAMPANIA	0%	0%	€0,00	€0,00	€496,41	€515,78	€496,41	€515,78	€ 136.499
CALABRIA	0%	0%	€0,00	€0,00	€661,96	€652,75	€661,96	€652,75	€ 218.157




TOCILIZUMAB - Scostamento assoluto rispetto al prezzo medio Italia

Regione	Biosimilare: scostamento Vs prezzo medio Italia (gen-mag 2025)	Biosimilare: scostamento Vs prezzo medio Italia (mag 2025)	Originator: scostamento Vs prezzo medio Italia (gen-mag 2025)	Originator: scostamento Vs prezzo medio Italia (mag 2025)	Molecola (originator + biosimilare): scostamento Vs prezzo medio Italia (gen-mag 2025)	Molecola (originator + biosimilare): scostamento Vs prezzo medio Italia (mag 2025)
PA TRENTO	€16,28	€-52,59	€-181,93	€-452,03	€5,50	€-39,24
PUGLIA	€-70,14	€-24,80	€81,85	€78,19	€-20,60	€3,07
UMBRIA	€83,14	€77,95	€189,17	€79,13	€129,47	€85,66
PIEMONTE	€56,74	€51,55	€-179,72	€-161,96	€-68,07	€-64,59
BASILICATA	€105,22	€101,89	€95,71	€259,95	€98,77	€176,28
ABRUZZO	€-77,67	€-127,80	€8,46	€13,19	€-27,85	€-49,78
VENETO	€48,22	€69,48	€8,96	€71,31	€23,12	€75,59
LIGURIA	€-53,81	€-46,62	€54,62	€66,41	€11,67	€6,35
V.AOSTA	€56,74	€51,55	€-283,51	€-266,00	€-223,42	€-201,64
ITALIA	€0,00	€0,00	€0,00	€0,00	€0,00	€0,00
TOSCANA	€-168,70	€-200,93	€-17,14	€-7,28	€-20,24	€-13,28
LOMBARDIA	€77,77	€-467,65	€-54,82	€-87,54	€-52,80	€-89,81
SICILIA	€-462,46	€-467,65	€19,27	€11,84	€19,87	€9,57
SARDEGNA	€-462,46	€-467,65	€200,89	€196,26	€201,49	€193,99
PA BOLZANO	€-462,46	€-467,65	€18,77	€58,71	€19,37	€56,44
MOLISE	€-462,46	€-467,65	€102,87	€117,56	€103,47	€115,29
MARCHE	€-462,46	€-467,65	€46,04	€82,37	€46,63	€80,10
LAZIO	€-462,46	€-467,65	€6,52	€33,86	€7,12	€31,59
FRIULI	€-462,46	€-467,65	€45,33	€73,86	€45,92	€71,59
EMILIA	€-462,46	€-467,65	€-61,56	€-35,41	€-60,96	€-37,68
CAMPANIA	€-462,46	€-467,65	€29,69	€63,75	€30,29	€61,48
CALABRIA	€-462,46	€-467,65	€195,24	€200,71	€195,83	€198,44

TOCILIZUMAB - BIOSIMILARE


Scostamento rispetto al prezzo medio Italia (gen-mag 2025)



Fonte: AIFA

TOCILIZUMAB - ORIGINATOR


Scostamento rispetto al prezzo medio Italia (gen-mag 2025)



Fonte: AIFA

TOCILIZUMAB - ORIGINATOR+BIOSIMILARE

Scostamento rispetto al prezzo medio Italia (gen-mag 2025)



Fonte: AIFA



TOCILIZUMAB - Costo medio valutato per confezione, DDD, unità posologica (gen-mag 2025)

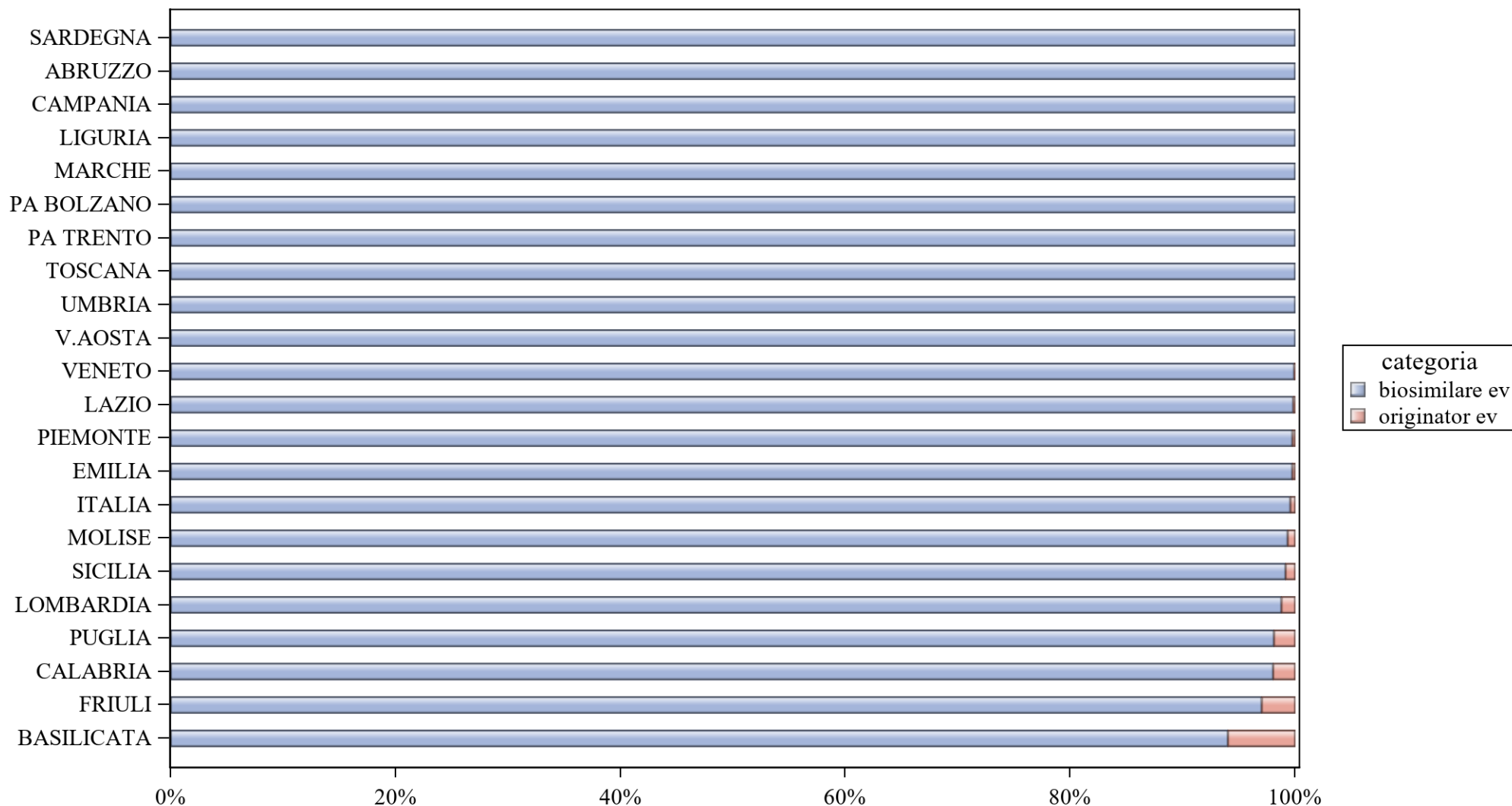
Regione	Biosimilare: prezzo medio per confezione valutato sul periodo gen-mag 2025	Biosimilare: costo medio per DDD valutato sul periodo gen-mag 2025	Biosimilare: costo medio per unità posologica valutato sul periodo gen-mag 2025	Originator: prezzo medio per confezione valutato sul periodo gen-mag 2025	Originator: costo medio per DDD valutato sul periodo gen-mag 2025	Originator: costo medio per unità posologica valutato sul periodo gen-mag 2025	Originator+biosimilare: prezzo medio per confezione valutato sul periodo gen-mag 2025	Originator+biosimilare: costo medio per DDD valutato sul periodo gen-mag 2025	Originator+biosimilare: costo medio per unità posologica valutato sul periodo gen-mag 2025
ABRUZZO	€384,80	€17,93	€47,21	€475,18	€17,99	€70,36	€438,28	€17,97	€59,84
BASILICATA	€567,68	€17,52	€141,92	€562,42	€21,14	€85,54	€564,89	€19,26	€105,25
CALABRIA	.	.	.	€661,96	€22,08	€121,45	€661,96	€22,08	€121,45
CAMPANIA	.	.	.	€496,41	€17,42	€93,89	€496,41	€17,42	€93,89
EMILIA	.	.	.	€405,16	€15,12	€68,21	€405,16	€15,12	€68,21
FRIULI	.	.	.	€512,04	€17,64	€108,91	€512,04	€17,64	€108,91
ITALIA	€462,46	€16,79	€84,34	€466,72	€17,46	€82,24	€466,12	€17,36	€82,52
LAZIO	.	.	.	€473,24	€17,55	€89,19	€473,24	€17,55	€89,19
LIGURIA	€408,65	€17,22	€58,04	€521,34	€17,98	€99,75	€477,79	€17,72	€80,61
LOMBARDIA	€540,23	€17,60	€104,78	€411,89	€16,44	€70,85	€413,33	€16,45	€71,19
MARCHE	.	.	.	€512,75	€17,65	€101,98	€512,75	€17,65	€101,98
MOLISE	.	.	.	€569,59	€17,58	€142,40	€569,59	€17,58	€142,40
PA BOLZANO	.	.	.	€485,49	€17,71	€84,10	€485,49	€17,71	€84,10
PA TRENTO	€478,75	€17,67	€81,08	€284,79	€12,28	€31,64	€471,63	€17,50	€78,36
PIEMONTE	€519,20	€16,02	€129,80	€287,00	€17,65	€29,61	€398,06	€16,60	€57,11
PUGLIA	€392,32	€16,48	€60,07	€548,57	€19,38	€107,50	€445,52	€17,58	€73,70
SARDEGNA	.	.	.	€667,61	€21,65	€148,35	€667,61	€21,65	€148,35
SICILIA	.	.	.	€485,99	€17,05	€99,55	€485,99	€17,05	€99,55
TOSCANA	€293,76	€18,03	€42,11	€449,58	€17,08	€76,91	€445,88	€17,09	€75,93
UMBRIA	€545,60	€16,84	€136,40	€655,89	€21,69	€147,16	€595,59	€18,95	€141,56
V.AOSTA	€519,20	€16,02	€129,80	€183,21	€18,60	€18,60	€242,71	€17,53	€27,54
VENETO	€510,68	€17,59	€107,88	€475,67	€17,47	€86,18	€489,24	€17,52	€93,81



TOCILIZUMAB - Costo medio valutato per confezione, DDD, unità posologica (mag 2025)

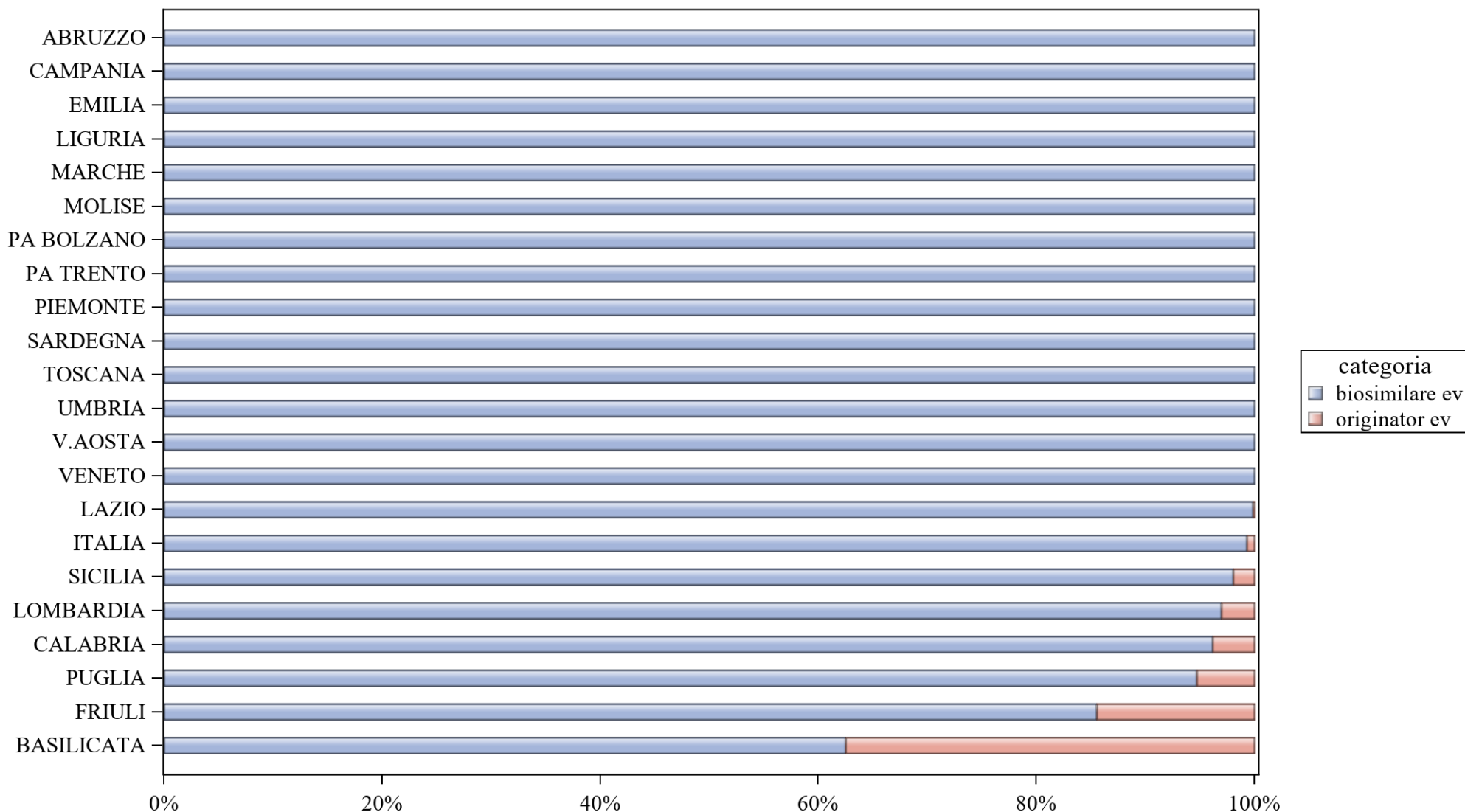
Regione	Biosimilare: prezzo medio per confezione valutato nel mese di mag 2025	Biosimilare: costo medio per DDD valutato nel mese di mag 2025	Biosimilare: costo medio per unità posologica valutato nel mese di mag 2025	Originator: prezzo medio per confezione valutato nel mese di mag 2025	Originator: costo medio per DDD valutato nel mese di mag 2025	Originator: costo medio per unità posologica valutato nel mese di mag 2025	Originator+biosimilare: prezzo medio per confezione valutato nel mese di mag 2025	Originator+biosimilare: costo medio per DDD valutato nel mese di mag 2025	Originator+biosimilare: costo medio per unità posologica valutato nel mese di mag 2025
ABRUZZO	€339,85	€18,15	€34,62	€465,23	€17,79	€66,64	€404,52	€17,94	€48,42
BASILICATA	€569,54	€17,58	€142,38	€711,99	€21,97	€178,00	€630,59	€19,46	€157,65
CALABRIA	.	.	.	€652,75	€22,14	€104,92	€652,75	€22,14	€104,92
CAMPANIA	.	.	.	€515,78	€17,22	€109,02	€515,78	€17,22	€109,02
EMILIA	.	.	.	€416,63	€15,08	€71,71	€416,63	€15,08	€71,71
FRIULI	.	.	.	€525,89	€17,61	€122,89	€525,89	€17,61	€122,89
ITALIA	€467,65	€16,68	€86,60	€452,03	€17,05	€79,53	€454,31	€16,99	€80,52
LAZIO	.	.	.	€485,89	€17,62	€89,12	€485,89	€17,62	€89,12
LIGURIA	€421,03	€17,04	€78,05	€518,44	€17,66	€99,38	€460,65	€17,32	€86,56
LOMBARDIA	€0,00	€0,00	€0,00	€364,49	€15,12	€63,04	€364,49	€15,12	€63,04
MARCHE	.	.	.	€534,40	€17,62	€115,25	€534,40	€17,62	€115,25
MOLISE	.	.	.	€569,59	€17,58	€142,40	€569,59	€17,58	€142,40
PA BOLZANO	.	.	.	€510,74	€17,70	€87,59	€510,74	€17,70	€87,59
PA TRENTO	€415,06	€17,90	€47,68	€0,00	€0,00	€0,00	€415,06	€17,90	€47,68
PIEMONTE	€519,20	€16,02	€129,80	€290,07	€17,68	€30,14	€389,71	€16,68	€54,29
PUGLIA	€442,85	€16,28	€77,51	€530,23	€19,79	€112,79	€457,37	€16,86	€82,48
SARDEGNA	.	.	.	€648,30	€22,05	€135,43	€648,30	€22,05	€135,43
SICILIA	€0,00	€0,00	€0,00	€463,87	€17,08	€92,46	€463,87	€17,08	€92,46
TOSCANA	€266,72	€18,08	€39,22	€444,75	€17,10	€77,21	€441,02	€17,11	€76,27
UMBRIA	€545,60	€16,84	€136,40	€531,16	€20,41	€81,72	€539,97	€18,05	€108,52
V.AOSTA	€519,20	€16,02	€129,80	€186,03	€18,60	€18,60	€252,67	€17,45	€28,71
VENETO	€537,13	€17,56	€124,30	€523,35	€17,56	€89,94	€529,90	€17,56	€103,76

TRASTUZUMAB (ev) - Variabilità regionale nell'incidenza (%) del consumo (confezioni) dei farmaci biosimilari (cumulato gen-mag 2025)



Elaborazione AIFA - Ufficio Monitoraggio della Spesa Farmaceutica e Rapporti con le Regioni

TRASTUZUMAB (ev) - Variabilità regionale nell'incidenza (%) del consumo (confezioni) dei farmaci biosimilari (mag 2025)



Elaborazione AIFA - Ufficio Monitoraggio della Spesa Farmaceutica e Rapporti con le Regioni



TRASTUZUMAB (ev) - Tabella di sintesi dell'incidenza (%) regionale nel consumo (confezioni) di farmaci biosimilari ed analisi del prezzo medio

Regione	Biosimilare: inc. % nel periodo gen-mag 2025	Biosimilare: inc. % a mag 2025	Biosimilare: prezzo medio per confezione nel periodo gen-mag 2025	Biosimilare: prezzo medio per confezione a mag 2025	Originator: prezzo medio per confezione nel periodo gen-mag 2025	Originator: prezzo medio per confezione a mag 2025	Prezzo medio della molecola (originator + biosimilare) per il periodo gen-mag 2025	Prezzo medio molecola (originator + biosimilare) a mag 2025	Stima del potenziale risparmio per il periodo gen-mag 2025
V.AOSTA	100%	100%	€80,24	€93,09	€0,00	€0,00	€80,24	€93,09	€ 989
UMBRIA	100%	100%	€88,80	€93,46	€0,00	€0,00	€88,80	€93,46	€ 19.301
TOSCANA	100%	100%	€74,93	€72,98	€0,00	€0,00	€74,93	€72,98	€ 12.069
SARDEGNA	100%	100%	€121,80	€151,56	€0,00	€0,00	€121,80	€151,56	€ 68.344
PA TRENTO	100%	100%	€97,71	€99,19	€0,00	€0,00	€97,71	€99,19	€ 11.902
PA BOLZANO	100%	100%	€79,08	€84,31	€0,00	€0,00	€79,08	€84,31	€ 1.789
MARCHE	100%	100%	€68,66	€73,00	€0,00	€0,00	€68,66	€73,00	€ 0
LIGURIA	100%	100%	€66,89	€59,38	€0,00	€0,00	€66,89	€59,38	€ 0
CAMPANIA	100%	100%	€60,24	€54,03	€0,00	€0,00	€60,24	€54,03	€ 0
ABRUZZO	100%	100%	€37,82	€38,17	€0,00	€0,00	€37,82	€38,17	€ 0
VENETO	99,9%	100%	€101,27	€100,26	€336,70	€0,00	€101,47	€100,26	€ 195.509
LAZIO	99,8%	99,8%	€49,70	€50,81	€336,70	€336,70	€50,19	€51,24	€ 0
PIEMONTE	99,8%	100%	€71,15	€71,51	€336,70	€0,00	€71,80	€71,51	€ 0
EMILIA	99,7%	100%	€109,08	€84,86	€336,70	€0,00	€109,65	€84,86	€ 217.376
ITALIA	99,6%	99,3%	€71,84	€71,07	€324,88	€300,25	€72,91	€72,69	€ 650.768
MOLISE	99,3%	100%	€51,55	€49,25	€336,70	€0,00	€53,45	€49,25	€ 0
SICILIA	99,1%	98%	€39,63	€39,63	€336,70	€336,70	€42,17	€45,46	€ 0
LOMBARDIA	98,8%	97%	€74,17	€73,40	€336,70	€336,70	€77,38	€81,40	€ 27.041
PUGLIA	98,1%	94,7%	€100,11	€100,88	€266,77	€122,54	€103,25	€102,03	€ 78.789
CALABRIA	98%	96,2%	€36,10	€36,10	€336,70	€336,70	€42,00	€47,66	€ 0
FRIULI	97%	85,5%	€81,99	€45,99	€336,70	€336,70	€89,57	€88,06	€ 16.231
BASILICATA	94%	62,5%	€60,45	€120,12	€336,70	€336,70	€76,98	€201,34	€ 1.427




TRASTUZUMAB (ev) - Scostamento assoluto rispetto al prezzo medio Italia

Regione	Biosimilare: scostamento Vs prezzo medio Italia (gen-mag 2025)	Biosimilare: scostamento Vs prezzo medio Italia (mag 2025)	Originator: scostamento Vs prezzo medio Italia (gen-mag 2025)	Originator: scostamento Vs prezzo medio Italia (mag 2025)	Molecola (originator + biosimilare): scostamento Vs prezzo medio Italia (gen-mag 2025)	Molecola (originator + biosimilare): scostamento Vs prezzo medio Italia (mag 2025)
V.AOSTA	€8,40	€22,02	€-324,88	€-300,25	€7,33	€20,40
UMBRIA	€16,96	€22,39	€-324,88	€-300,25	€15,89	€20,77
TOSCANA	€3,09	€1,91	€-324,88	€-300,25	€2,02	€0,29
SARDEGNA	€49,96	€80,49	€-324,88	€-300,25	€48,89	€78,86
PA TRENTO	€25,87	€28,13	€-324,88	€-300,25	€24,79	€26,50
PA BOLZANO	€7,24	€13,25	€-324,88	€-300,25	€6,17	€11,62
MARCHE	€-3,18	€1,93	€-324,88	€-300,25	€-4,26	€0,31
LIGURIA	€-4,95	€-11,69	€-324,88	€-300,25	€-6,02	€-13,31
CAMPANIA	€-11,60	€-17,04	€-324,88	€-300,25	€-12,67	€-18,66
ABRUZZO	€-34,01	€-32,90	€-324,88	€-300,25	€-35,09	€-34,52
VENETO	€29,43	€29,19	€11,81	€-300,25	€28,56	€27,57
LAZIO	€-22,13	€-20,26	€11,82	€36,45	€-22,72	€-21,46
PIEMONTE	€-0,69	€0,44	€11,82	€-300,25	€-1,12	€-1,18
EMILIA	€37,24	€13,79	€11,82	€-300,25	€36,74	€12,17
ITALIA	€0,00	€0,00	€0,00	€0,00	€0,00	€0,00
MOLISE	€-20,29	€-21,82	€11,82	€-300,25	€-19,46	€-23,45
SICILIA	€-32,20	€-31,44	€11,81	€36,45	€-30,74	€-27,24
LOMBARDIA	€2,33	€2,33	€11,82	€36,45	€4,47	€8,71
PUGLIA	€28,27	€29,81	€-58,11	€-177,70	€30,34	€29,33
CALABRIA	€-35,73	€-34,97	€11,82	€36,45	€-30,91	€-25,03
FRIULI	€10,15	€-25,08	€11,82	€36,45	€16,66	€15,37
BASILICATA	€-11,39	€49,05	€11,82	€36,45	€4,07	€128,64

TRASTUZUMAB (ev) - BIOSIMILARE

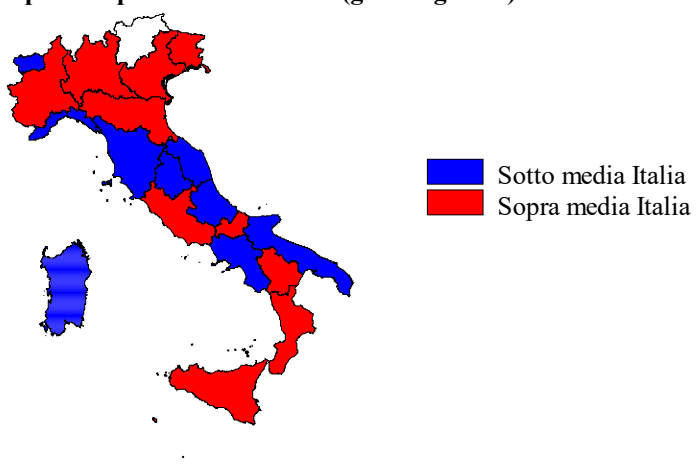
Scostamento rispetto al prezzo medio Italia (gen-mag 2025)



Fonte: AIFA

TRASTUZUMAB (ev) - ORIGINATOR


Scostamento rispetto al prezzo medio Italia (gen-mag 2025)



Fonte: AIFA

TRASTUZUMAB (ev) - ORIGINATOR+BIOSIMILARE

Scostamento rispetto al prezzo medio Italia (gen-mag 2025)



Fonte: AIFA



TRASTUZUMAB (ev) - Costo medio valutato per confezione, DDD, unità posologica (gen-mag 2025)

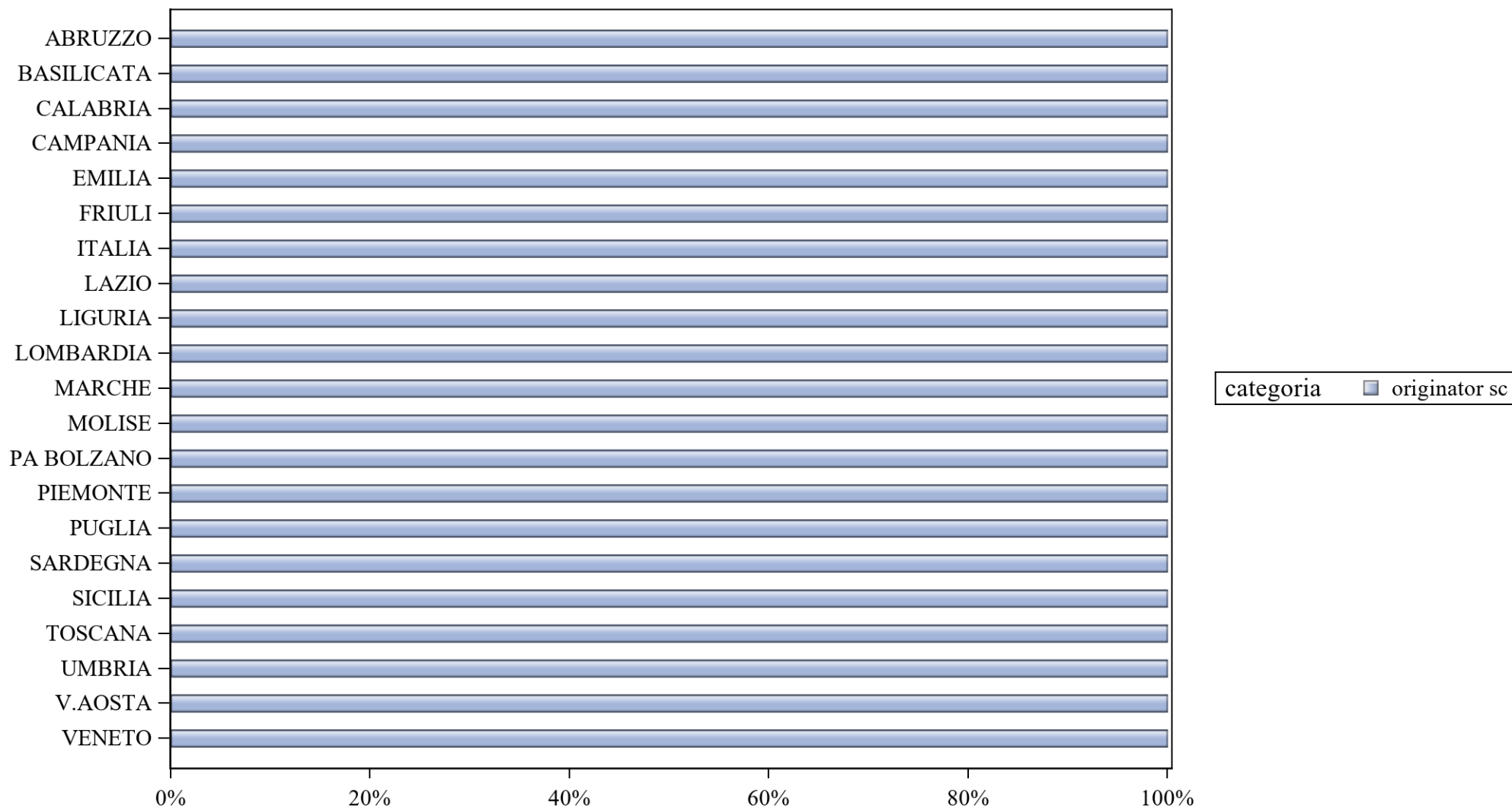
Regione	Biosimilare: prezzo medio per confezione valutato sul periodo gen-mag 2025	Biosimilare: costo medio per DDD valutato sul periodo gen-mag 2025	Biosimilare: costo medio per unità posologica valutato sul periodo gen-mag 2025	Originator: prezzo medio per confezione valutato sul periodo gen-mag 2025	Originator: costo medio per DDD valutato sul periodo gen-mag 2025	Originator: costo medio per unità posologica valutato sul periodo gen-mag 2025	Originator+biosimilare: prezzo medio per confezione valutato sul periodo gen-mag 2025	Originator+biosimilare: costo medio per DDD valutato sul periodo gen-mag 2025	Originator+biosimilare: costo medio per unità posologica valutato sul periodo gen-mag 2025
ABRUZZO	€37,82	€4,73	€0,24	.	.	.	€37,82	€4,73	€0,24
BASILICATA	€60,45	€5,72	€0,29	€336,70	€44,89	€2,24	€76,98	€7,41	€0,37
CALABRIA	€36,10	€4,81	€0,24	€336,70	€44,89	€2,24	€42,00	€5,60	€0,28
CAMPANIA	€60,24	€5,30	€0,27	.	.	.	€60,24	€5,30	€0,27
EMILIA	€109,08	€6,36	€0,32	€336,70	€44,89	€2,24	€109,65	€6,40	€0,32
FRIULI	€81,99	€5,26	€0,26	€336,70	€44,89	€2,24	€89,57	€5,84	€0,29
ITALIA	€71,84	€5,24	€0,26	€324,88	€43,32	€2,17	€72,91	€5,33	€0,27
LAZIO	€49,70	€4,70	€0,24	€336,70	€44,89	€2,24	€50,19	€4,75	€0,24
LIGURIA	€66,89	€5,77	€0,29	.	.	.	€66,89	€5,77	€0,29
LOMBARDIA	€74,17	€5,28	€0,26	€336,70	€44,89	€2,24	€77,38	€5,54	€0,28
MARCHE	€68,66	€5,57	€0,28	.	.	.	€68,66	€5,57	€0,28
MOLISE	€51,55	€4,73	€0,24	€336,70	€44,89	€2,24	€53,45	€4,91	€0,25
PA BOLZANO	€79,08	€5,29	€0,26	.	.	.	€79,08	€5,29	€0,26
PA TRENTO	€97,71	€5,29	€0,26	.	.	.	€97,71	€5,29	€0,26
PIEMONTE	€71,15	€4,49	€0,22	€336,70	€44,89	€2,24	€71,80	€4,54	€0,23
PUGLIA	€100,11	€5,33	€0,27	€266,77	€35,57	€1,78	€103,25	€5,56	€0,28
SARDEGNA	€121,80	€7,46	€0,37	.	.	.	€121,80	€7,46	€0,37
SICILIA	€39,63	€5,28	€0,26	€336,70	€44,89	€2,24	€42,17	€5,62	€0,28
TOSCANA	€74,93	€4,48	€0,22	.	.	.	€74,93	€4,48	€0,22
UMBRIA	€88,80	€5,16	€0,26	.	.	.	€88,80	€5,16	€0,26
V.AOSTA	€80,24	€4,43	€0,22	.	.	.	€80,24	€4,43	€0,22
VENETO	€101,27	€5,37	€0,27	€336,70	€44,89	€2,24	€101,47	€5,39	€0,27



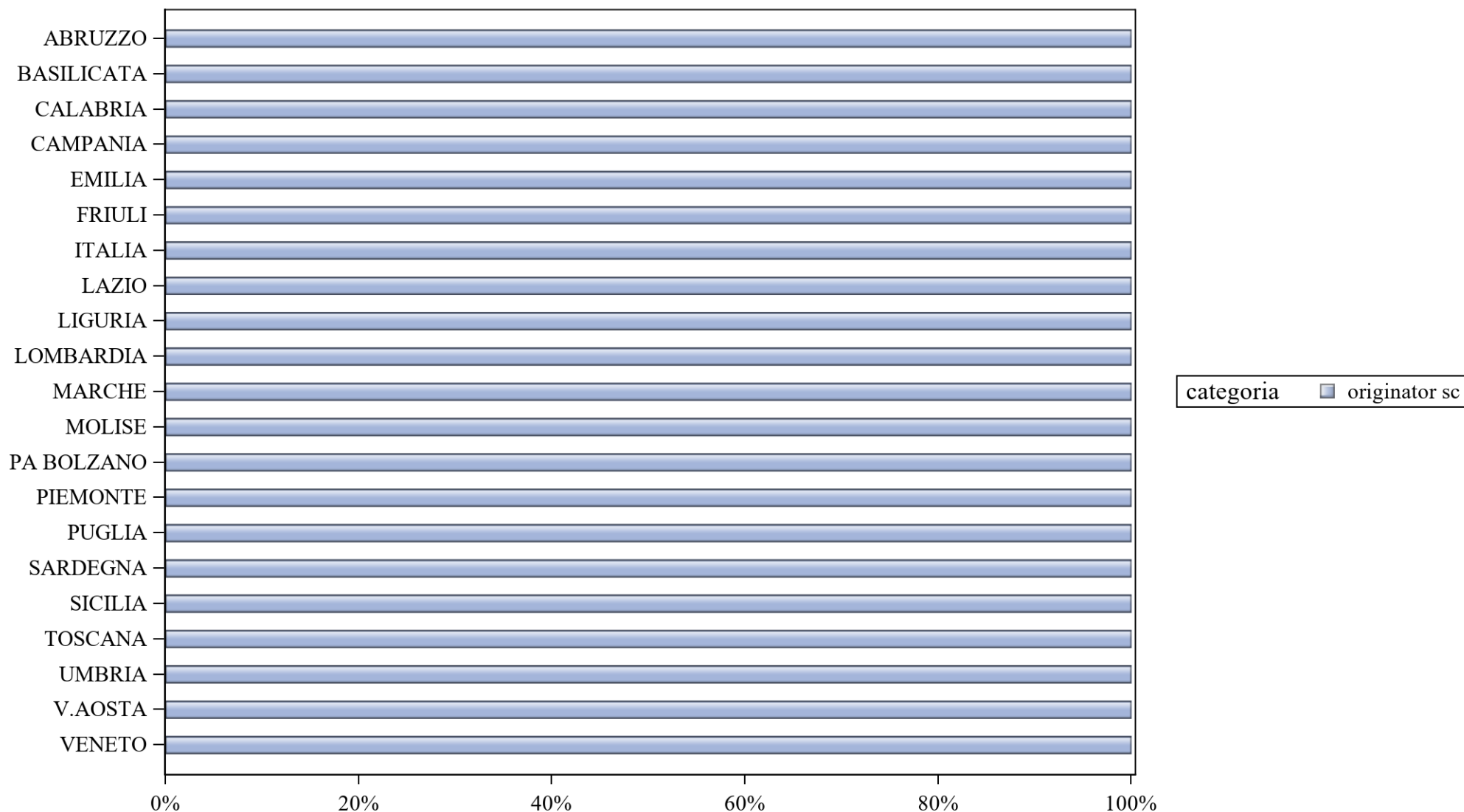
TRASTUZUMAB (ev) - Costo medio valutato per confezione, DDD, unità posologica (mag 2025)

Regione	Biosimilare: prezzo medio per confezione valutato nel mese di mag 2025	Biosimilare: costo medio per DDD valutato nel mese di mag 2025	Biosimilare: costo medio per unità posologica valutato nel mese di mag 2025	Originator: prezzo medio per confezione valutato nel mese di mag 2025	Originator: costo medio per DDD valutato nel mese di mag 2025	Originator: costo medio per unità posologica valutato nel mese di mag 2025	Originator+biosimilare: prezzo medio per confezione valutato nel mese di mag 2025	Originator+biosimilare: costo medio per DDD valutato nel mese di mag 2025	Originator+biosimilare: costo medio per unità posologica valutato nel mese di mag 2025
ABRUZZO	€38,17	€4,73	€0,24	.	.	.	€38,17	€4,73	€0,24
BASILICATA	€120,12	€5,72	€0,29	€336,70	€44,89	€2,24	€201,34	€12,63	€0,63
CALABRIA	€36,10	€4,81	€0,24	€336,70	€44,89	€2,24	€47,66	€6,36	€0,32
CAMPANIA	€54,03	€5,40	€0,27	€0,00	€0,00	€0,00	€54,03	€5,40	€0,27
EMILIA	€84,86	€4,71	€0,24	€0,00	€0,00	€0,00	€84,86	€4,71	€0,24
FRIULI	€45,99	€5,39	€0,27	€336,70	€44,89	€2,24	€88,06	€10,50	€0,52
ITALIA	€71,07	€5,11	€0,26	€300,25	€40,03	€2,00	€72,69	€5,25	€0,26
LAZIO	€50,81	€4,58	€0,23	€336,70	€44,89	€2,24	€51,24	€4,62	€0,23
LIGURIA	€59,38	€5,58	€0,28	.	.	.	€59,38	€5,58	€0,28
LOMBARDIA	€73,40	€5,08	€0,25	€336,70	€44,89	€2,24	€81,40	€5,71	€0,29
MARCHE	€73,00	€5,58	€0,28	.	.	.	€73,00	€5,58	€0,28
MOLISE	€49,25	€4,73	€0,24	€0,00	€0,00	€0,00	€49,25	€4,73	€0,24
PA BOLZANO	€84,31	€5,29	€0,26	.	.	.	€84,31	€5,29	€0,26
PA TRENTO	€99,19	€5,29	€0,26	.	.	.	€99,19	€5,29	€0,26
PIEMONTE	€71,51	€4,48	€0,22	€0,00	€0,00	€0,00	€71,51	€4,48	€0,22
PUGLIA	€100,88	€5,41	€0,27	€122,54	€16,34	€0,82	€102,03	€5,65	€0,28
SARDEGNA	€151,56	€7,79	€0,39	.	.	.	€151,56	€7,79	€0,39
SICILIA	€39,63	€5,28	€0,26	€336,70	€44,89	€2,24	€45,46	€6,06	€0,30
TOSCANA	€72,98	€4,49	€0,22	.	.	.	€72,98	€4,49	€0,22
UMBRIA	€93,46	€5,16	€0,26	.	.	.	€93,46	€5,16	€0,26
V.AOSTA	€93,09	€4,43	€0,22	.	.	.	€93,09	€4,43	€0,22
VENETO	€100,26	€5,37	€0,27	€0,00	€0,00	€0,00	€100,26	€5,37	€0,27

TRASTUZUMAB (sc) - Variabilità regionale nell'incidenza (%) del consumo (confezioni) dei farmaci biosimilari (cumulato gen-mag 2025)



Elaborazione AIFA - Ufficio Monitoraggio della Spesa Farmaceutica e Rapporti con le Regioni

TRASTUZUMAB (sc) - Variabilità regionale nell'incidenza (%) del consumo (confezioni) dei farmaci biosimilari (mag 2025)

Elaborazione AIFA - Ufficio Monitoraggio della Spesa Farmaceutica e Rapporti con le Regioni



TRASTUZUMAB (sc) - Tabella di sintesi dell'incidenza (%) regionale nel consumo (confezioni) di farmaci biosimilari ed analisi del prezzo medio

Regione	Biosimilare: inc. % nel periodo gen-mag 2025	Biosimilare: inc. % a mag 2025	Biosimilare: prezzo medio per confezione nel periodo gen-mag 2025	Biosimilare: prezzo medio per confezione a mag 2025	Originator: prezzo medio per confezione nel periodo gen-mag 2025	Originator: prezzo medio per confezione a mag 2025	Prezzo medio della molecola (originator + biosimilare) per il periodo gen-mag 2025	Prezzo medio molecola (originator + biosimilare) a mag 2025	Stima del potenziale risparmio per il periodo gen-mag 2025
LIGURIA	0%	0%	€0,00	€0,00	€834,59	€834,59	€834,59	€834,59	€ 0
LAZIO	0%	0%	€0,00	€0,00	€834,59	€834,59	€834,59	€834,59	€ 0
ITALIA	0%	0%	€0,00	€0,00	€834,59	€834,59	€834,59	€834,59	€ 0
FRIULI	0%	0%	€0,00	€0,00	€834,59	€834,59	€834,59	€834,59	€ 0
EMILIA	0%	0%	€0,00	€0,00	€834,59	€834,59	€834,59	€834,59	€ 0
CAMPANIA	0%	0%	€0,00	€0,00	€834,59	€834,59	€834,59	€834,59	€ 0
CALABRIA	0%	0%	€0,00	€0,00	€834,59	€834,59	€834,59	€834,59	€ 0
BASILICATA	0%	0%	€0,00	€0,00	€834,59	€834,59	€834,59	€834,59	€ 0
ABRUZZO	0%	0%	€0,00	€0,00	€834,59	€834,59	€834,59	€834,59	€ 0
V.AOSTA	0%	0%	€0,00	€0,00	€834,59	€834,59	€834,59	€834,59	€ 0
UMBRIA	0%	0%	€0,00	€0,00	€834,59	€834,59	€834,59	€834,59	€ 0
TOSCANA	0%	0%	€0,00	€0,00	€834,59	€834,59	€834,59	€834,59	€ 0
VENETO	0%	0%	€0,00	€0,00	€834,59	€834,59	€834,59	€834,59	€ 0
SICILIA	0%	0%	€0,00	€0,00	€834,59	€834,59	€834,59	€834,59	€ 0
SARDEGNA	0%	0%	€0,00	€0,00	€834,59	€834,59	€834,59	€834,59	€ 0
PUGLIA	0%	0%	€0,00	€0,00	€834,59	€834,59	€834,59	€834,59	€ 0
PIEMONTE	0%	0%	€0,00	€0,00	€834,59	€834,59	€834,59	€834,59	€ 0
PA BOLZANO	0%	0%	€0,00	€0,00	€834,59	€834,59	€834,59	€834,59	€ 0
MOLISE	0%	0%	€0,00	€0,00	€834,59	€834,59	€834,59	€834,59	€ 0
MARCHE	0%	0%	€0,00	€0,00	€834,59	€834,59	€834,59	€834,59	€ 0
LOMBARDIA	0%	0%	€0,00	€0,00	€834,59	€834,59	€834,59	€834,59	€ 0

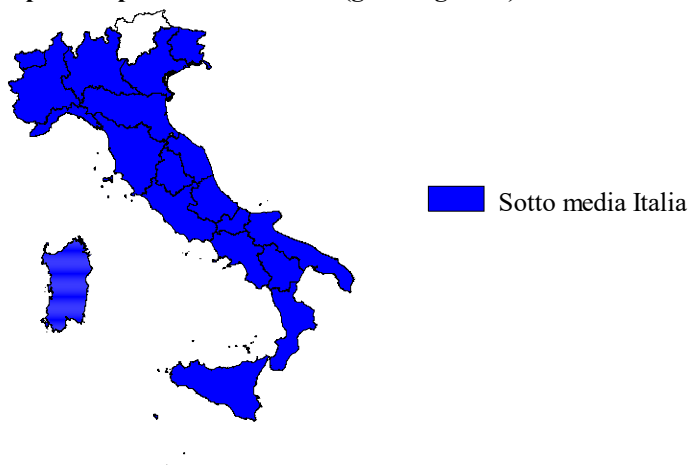


TRASTUZUMAB (sc) - Scostamento assoluto rispetto al prezzo medio Italia

Regione	Biosimilare: scostamento Vs prezzo medio Italia (gen-mag 2025)	Biosimilare: scostamento Vs prezzo medio Italia (mag 2025)	Originator: scostamento Vs prezzo medio Italia (gen-mag 2025)	Originator: scostamento Vs prezzo medio Italia (mag 2025)	Molecola (originator + biosimilare): scostamento Vs prezzo medio Italia (gen-mag 2025)	Molecola (originator + biosimilare): scostamento Vs prezzo medio Italia (mag 2025)
LIGURIA	€0,00	€0,00	€-0,00	€-0,00	€-0,00	€-0,00
LAZIO	€0,00	€0,00	€-0,00	€-0,00	€-0,00	€-0,00
ITALIA	€0,00	€0,00	€0,00	€0,00	€0,00	€0,00
FRIULI	€0,00	€0,00	€-0,00	€-0,00	€-0,00	€-0,00
EMILIA	€0,00	€0,00	€-0,00	€0,00	€-0,00	€0,00
CAMPANIA	€0,00	€0,00	€0,00	€0,00	€0,00	€0,00
CALABRIA	€0,00	€0,00	€0,00	€0,00	€0,00	€0,00
BASILICATA	€0,00	€0,00	€-0,00	€-0,00	€-0,00	€-0,00
ABRUZZO	€0,00	€0,00	€-0,00	€-0,00	€-0,00	€-0,00
V.AOSTA	€0,00	€0,00	€-0,00	€-0,00	€-0,00	€-0,00
UMBRIA	€0,00	€0,00	€-0,00	€-0,00	€-0,00	€-0,00
TOSCANA	€0,00	€0,00	€-0,00	€-0,00	€-0,00	€-0,00
VENETO	€0,00	€0,00	€-0,00	€-0,00	€-0,00	€-0,00
SICILIA	€0,00	€0,00	€-0,00	€-0,00	€-0,00	€-0,00
SARDEGNA	€0,00	€0,00	€0,00	€-0,00	€0,00	€-0,00
PUGLIA	€0,00	€0,00	€-0,00	€-0,00	€-0,00	€-0,00
PIEMONTE	€0,00	€0,00	€0,00	€-0,00	€0,00	€-0,00
PA BOLZANO	€0,00	€0,00	€0,00	€0,00	€0,00	€0,00
MOLISE	€0,00	€0,00	€0,00	€0,00	€0,00	€0,00
MARCHE	€0,00	€0,00	€-0,00	€-0,00	€-0,00	€-0,00
LOMBARDIA	€0,00	€0,00	€0,00	€0,00	€0,00	€0,00

TRASTUZUMAB (sc) - BIOSIMILARE

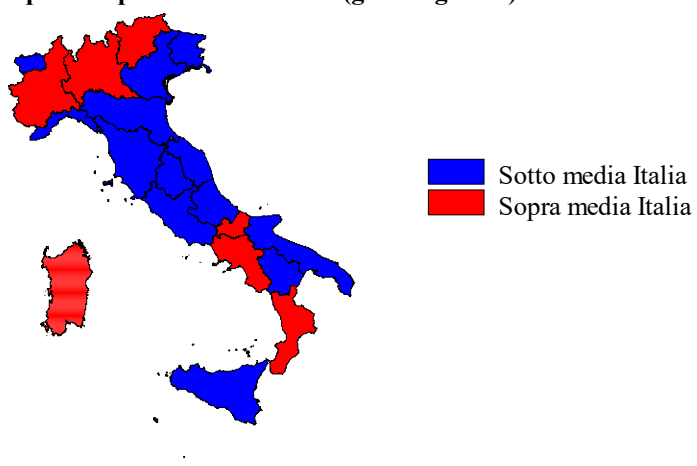
Scostamento rispetto al prezzo medio Italia (gen-mag 2025)



Fonte: AIFA

TRASTUZUMAB (sc) - ORIGINATOR

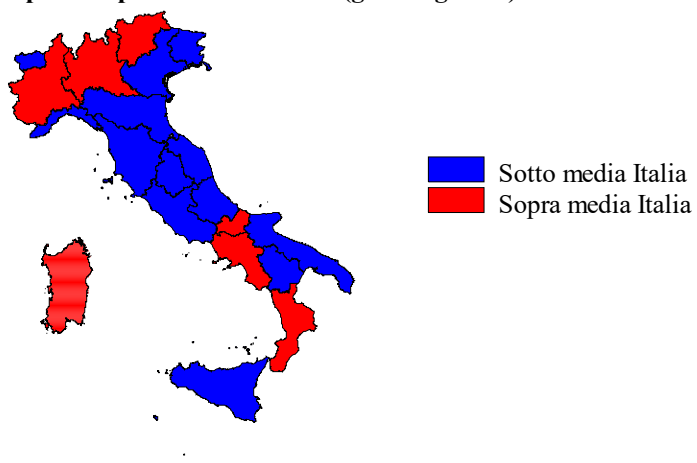
Scostamento rispetto al prezzo medio Italia (gen-mag 2025)



Fonte: AIFA

TRASTUZUMAB (sc) - ORIGINATOR+BIOSIMILARE

Scostamento rispetto al prezzo medio Italia (gen-mag 2025)



Fonte: AIFA



TRASTUZUMAB (sc) - Costo medio valutato per confezione, DDD, unità posologica (gen-mag 2025)

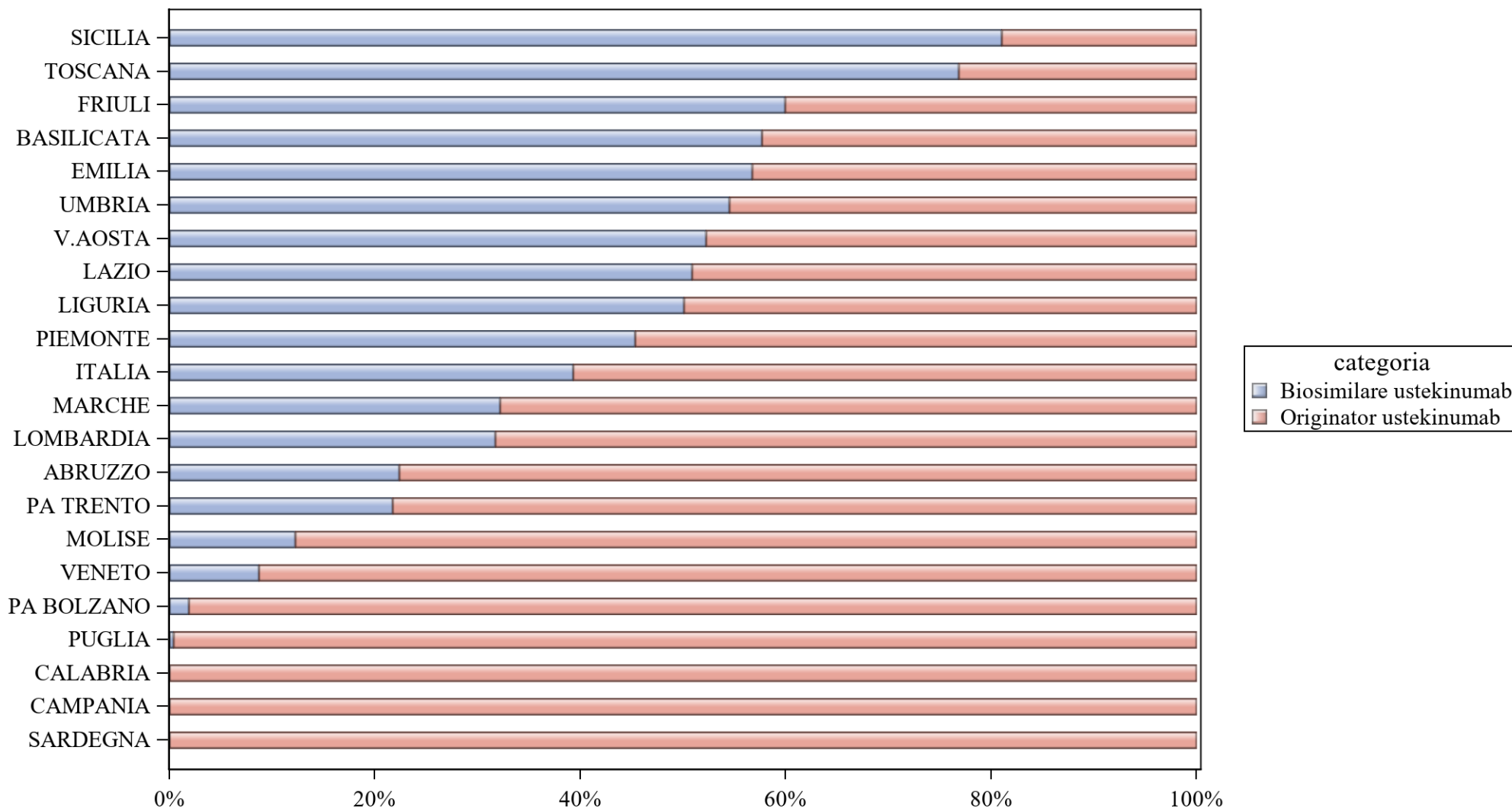
Regione	Biosimilare: prezzo medio per confezione valutato sul periodo gen-mag 2025	Biosimilare: costo medio per DDD valutato sul periodo gen-mag 2025	Biosimilare: costo medio per unità posologica valutato sul periodo gen-mag 2025	Originator: prezzo medio per confezione valutato sul periodo gen-mag 2025	Originator: costo medio per DDD valutato sul periodo gen-mag 2025	Originator: costo medio per unità posologica valutato sul periodo gen-mag 2025	Originator+biosimilare: prezzo medio per confezione valutato sul periodo gen-mag 2025	Originator+biosimilare: costo medio per DDD valutato sul periodo gen-mag 2025	Originator+biosimilare: costo medio per unità posologica valutato sul periodo gen-mag 2025
ABRUZZO	.	.	.	€834,59	€23,18	€1,39	€834,59	€23,18	€1,39
BASILICATA	.	.	.	€834,59	€23,18	€1,39	€834,59	€23,18	€1,39
CALABRIA	.	.	.	€834,59	€23,18	€1,39	€834,59	€23,18	€1,39
CAMPANIA	.	.	.	€834,59	€23,18	€1,39	€834,59	€23,18	€1,39
EMILIA	.	.	.	€834,59	€23,18	€1,39	€834,59	€23,18	€1,39
FRIULI	.	.	.	€834,59	€23,18	€1,39	€834,59	€23,18	€1,39
ITALIA	.	.	.	€834,59	€23,18	€1,39	€834,59	€23,18	€1,39
LAZIO	.	.	.	€834,59	€23,18	€1,39	€834,59	€23,18	€1,39
LIGURIA	.	.	.	€834,59	€23,18	€1,39	€834,59	€23,18	€1,39
LOMBARDIA	.	.	.	€834,59	€23,18	€1,39	€834,59	€23,18	€1,39
MARCHE	.	.	.	€834,59	€23,18	€1,39	€834,59	€23,18	€1,39
MOLISE	.	.	.	€834,59	€23,18	€1,39	€834,59	€23,18	€1,39
PA BOLZANO	.	.	.	€834,59	€23,18	€1,39	€834,59	€23,18	€1,39
PIEMONTE	.	.	.	€834,59	€23,18	€1,39	€834,59	€23,18	€1,39
PUGLIA	.	.	.	€834,59	€23,18	€1,39	€834,59	€23,18	€1,39
SARDEGNA	.	.	.	€834,59	€23,18	€1,39	€834,59	€23,18	€1,39
SICILIA	.	.	.	€834,59	€23,18	€1,39	€834,59	€23,18	€1,39
TOSCANA	.	.	.	€834,59	€23,18	€1,39	€834,59	€23,18	€1,39
UMBRIA	.	.	.	€834,59	€23,18	€1,39	€834,59	€23,18	€1,39
V.AOSTA	.	.	.	€834,59	€23,18	€1,39	€834,59	€23,18	€1,39
VENETO	.	.	.	€834,59	€23,18	€1,39	€834,59	€23,18	€1,39



TRASTUZUMAB (sc) - Costo medio valutato per confezione, DDD, unità posologica (mag 2025)

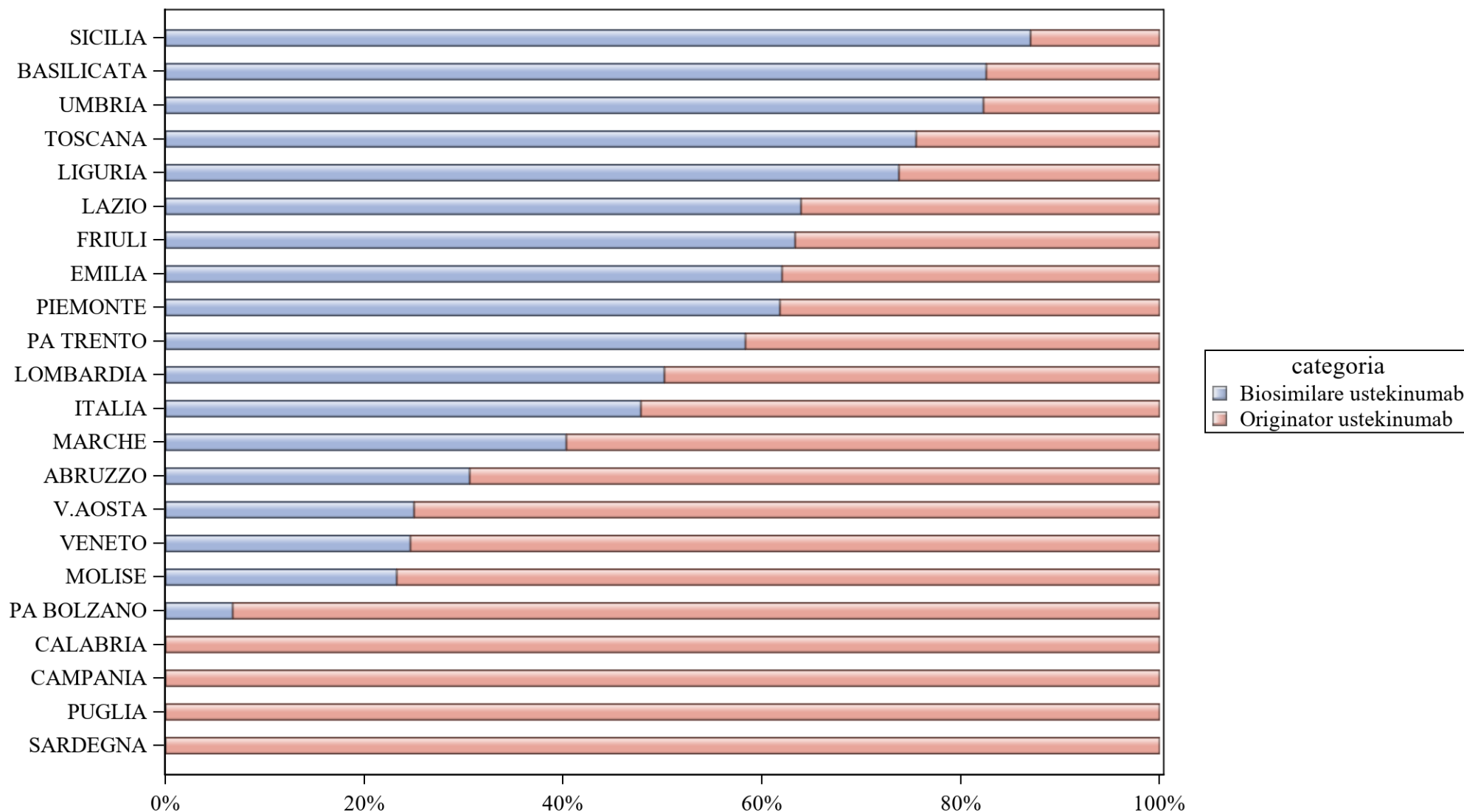
Regione	Biosimilare: prezzo medio per confezione valutato nel mese di mag 2025	Biosimilare: costo medio per DDD valutato nel mese di mag 2025	Biosimilare: costo medio per unità posologica valutato nel mese di mag 2025	Originator: prezzo medio per confezione valutato nel mese di mag 2025	Originator: costo medio per DDD valutato nel mese di mag 2025	Originator: costo medio per unità posologica valutato nel mese di mag 2025	Originator+biosimilare: prezzo medio per confezione valutato nel mese di mag 2025	Originator+biosimilare: costo medio per DDD valutato nel mese di mag 2025	Originator+biosimilare: costo medio per unità posologica valutato nel mese di mag 2025
ABRUZZO	.	.	.	€834,59	€23,18	€1,39	€834,59	€23,18	€1,39
BASILICATA	.	.	.	€834,59	€23,18	€1,39	€834,59	€23,18	€1,39
CALABRIA	.	.	.	€834,59	€23,18	€1,39	€834,59	€23,18	€1,39
CAMPANIA	.	.	.	€834,59	€23,18	€1,39	€834,59	€23,18	€1,39
EMILIA	.	.	.	€834,59	€23,18	€1,39	€834,59	€23,18	€1,39
FRIULI	.	.	.	€834,59	€23,18	€1,39	€834,59	€23,18	€1,39
ITALIA	.	.	.	€834,59	€23,18	€1,39	€834,59	€23,18	€1,39
LAZIO	.	.	.	€834,59	€23,18	€1,39	€834,59	€23,18	€1,39
LIGURIA	.	.	.	€834,59	€23,18	€1,39	€834,59	€23,18	€1,39
LOMBARDIA	.	.	.	€834,59	€23,18	€1,39	€834,59	€23,18	€1,39
MARCHE	.	.	.	€834,59	€23,18	€1,39	€834,59	€23,18	€1,39
MOLISE	.	.	.	€834,59	€23,18	€1,39	€834,59	€23,18	€1,39
PA BOLZANO	.	.	.	€834,59	€23,18	€1,39	€834,59	€23,18	€1,39
PIEMONTE	.	.	.	€834,59	€23,18	€1,39	€834,59	€23,18	€1,39
PUGLIA	.	.	.	€834,59	€23,18	€1,39	€834,59	€23,18	€1,39
SARDEGNA	.	.	.	€834,59	€23,18	€1,39	€834,59	€23,18	€1,39
SICILIA	.	.	.	€834,59	€23,18	€1,39	€834,59	€23,18	€1,39
TOSCANA	.	.	.	€834,59	€23,18	€1,39	€834,59	€23,18	€1,39
UMBRIA	.	.	.	€834,59	€23,18	€1,39	€834,59	€23,18	€1,39
V.AOSTA	.	.	.	€834,59	€23,18	€1,39	€834,59	€23,18	€1,39
VENETO	.	.	.	€834,59	€23,18	€1,39	€834,59	€23,18	€1,39

USTEKINUMAB - Variabilità regionale nell'incidenza (%) del consumo (confezioni) dei farmaci biosimilari (cumulato gen- mag 2025)



Elaborazione AIFA - Ufficio Monitoraggio della Spesa Farmaceutica e Rapporti con le Regioni

USTEKINUMAB - Variabilità regionale nell'incidenza (%) del consumo (confezioni) dei farmaci biosimilari (mag 2025)



Elaborazione AIFA - Ufficio Monitoraggio della Spesa Farmaceutica e Rapporti con le Regioni



USTEKINUMAB - Tabella di sintesi dell'incidenza (%) regionale nel consumo (confezioni) di farmaci biosimilari ed analisi del prezzo medio

Regione	Biosimilare: inc. % nel periodo gen-mag 2025	Biosimilare: inc. % a mag 2025	Biosimilare: prezzo medio per confezione nel periodo gen-mag 2025	Biosimilare: prezzo medio per confezione a mag 2025	Originator: prezzo medio per confezione nel periodo gen-mag 2025	Originator: prezzo medio per confezione a mag 2025	Prezzo medio della molecola (originator + biosimilare) per il periodo gen-mag 2025	Prezzo medio molecola (originator + biosimilare) a mag 2025	Stima del potenziale risparmio per il periodo gen-mag 2025
SICILIA	81%	87%	€295,02	€291,27	€1916,42	€1891,50	€602,60	€499,09	€ 0
TOSCANA	76,8%	75,5%	€863,28	€848,55	€2190,02	€2006,58	€1170,54	€1132,23	€ 0
FRIULI	59,9%	63,3%	€447,76	€421,65	€1350,80	€1350,80	€809,53	€762,34	€ 0
BASILICATA	57,7%	82,6%	€757,28	€484,61	€2232,18	€2006,58	€1381,41	€750,07	€ 80.009
EMILIA	56,7%	62%	€496,79	€452,69	€1918,57	€1891,43	€1111,97	€999,12	€ 0
UMBRIA	54,5%	82,3%	€706,13	€711,70	€1910,84	€1960,05	€1254,12	€932,93	€ 34.267
V.AOSTA	52,2%	25%	€280,87	€286,00	€1463,66	€1350,80	€845,79	€1084,60	€ 0
LAZIO	50,9%	63,9%	€487,56	€493,90	€1897,91	€1879,66	€1180,35	€993,80	€ 0
LIGURIA	50,1%	73,8%	€404,80	€360,18	€1956,41	€1350,80	€1179,23	€619,96	€ 0
PIEMONTE	45,3%	61,8%	€282,59	€281,16	€1372,09	€1350,80	€878,14	€689,73	€ 0
ITALIA	39,3%	47,8%	€466,39	€429,42	€1662,25	€1556,34	€1192,27	€1017,47	€ 7.598.201
MARCHE	32,2%	40,3%	€419,13	€316,71	€1886,75	€1876,30	€1414,41	€1247,53	€ 212.591
LOMBARDIA	31,7%	50,2%	€349,64	€332,74	€2174,73	€2090,95	€1595,80	€1208,64	€ 1.918.404
ABRUZZO	22,4%	30,6%	€750,11	€748,00	€1919,58	€1895,91	€1658,01	€1544,69	€ 322.763
PA TRENTO	21,7%	58,3%	€291,65	€224,40	€880,73	€880,73	€752,76	€497,87	€ 0
MOLISE	12,2%	23,3%	€968,00	€968,00	€2182,19	€2006,58	€2033,51	€1765,05	€ 123.663
VENETO	8,7%	24,6%	€431,82	€224,40	€911,11	€876,43	€869,41	€715,82	€ 0
PA BOLZANO	1,9%	6,8%	€657,80	€657,80	€941,28	€994,94	€935,96	€972,16	€ 0
PUGLIA	0,4%	0%	€439,97	€0,00	€576,39	€548,55	€575,86	€548,55	€ 0
CAMPANIA	0%	0%	€0,00	€0,00	€2246,14	€2006,58	€2246,14	€2006,58	€ 3.614.775
CALABRIA	0%	0%	€0,00	€0,00	€2195,23	€2006,58	€2195,23	€2006,58	€ 823.431
SARDEGNA	0%	0%	€0,00	€0,00	€1922,84	€1893,67	€1922,84	€1893,67	€ 468.298

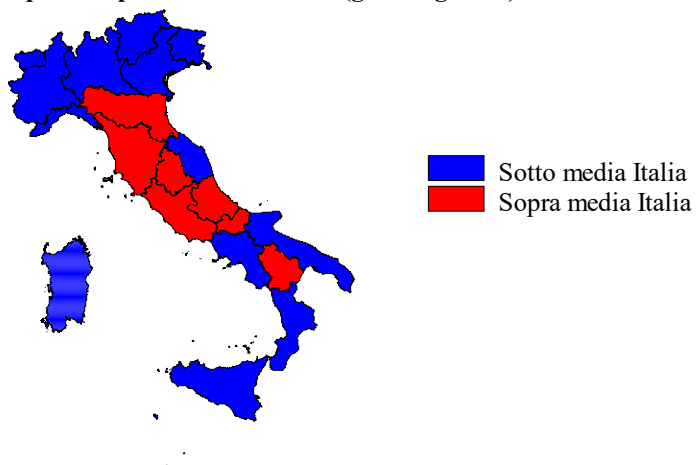


USTEKINUMAB - Scostamento assoluto rispetto al prezzo medio Italia

Regione	Biosimilare: scostamento Vs prezzo medio Italia (gen-mag 2025)	Biosimilare: scostamento Vs prezzo medio Italia (mag 2025)	Originator: scostamento Vs prezzo medio Italia (gen-mag 2025)	Originator: scostamento Vs prezzo medio Italia (mag 2025)	Molecola (originator + biosimilare): scostamento Vs prezzo medio Italia (gen-mag 2025)	Molecola (originator + biosimilare): scostamento Vs prezzo medio Italia (mag 2025)
SICILIA	€-171,37	€-138,15	€254,17	€335,16	€-589,67	€-518,38
TOSCANA	€396,89	€419,13	€527,77	€450,23	€-21,73	€114,76
FRIULI	€-18,63	€-7,77	€-311,45	€-205,54	€-382,73	€-255,13
BASILICATA	€290,89	€55,19	€569,93	€450,23	€189,15	€-267,40
EMILIA	€30,40	€23,27	€256,32	€335,08	€-80,30	€-18,34
UMBRIA	€239,74	€282,28	€248,59	€403,71	€61,85	€-84,54
V.AOSTA	€-185,52	€-143,42	€-198,59	€-205,54	€-346,48	€67,13
LAZIO	€21,17	€64,48	€235,66	€323,31	€-11,91	€-23,67
LIGURIA	€-61,59	€-69,24	€294,16	€-205,55	€-13,03	€-397,51
PIEMONTE	€-183,81	€-148,26	€-290,16	€-205,54	€-314,13	€-327,74
ITALIA	€0,00	€0,00	€0,00	€0,00	€0,00	€0,00
MARCHE	€-47,26	€-112,71	€224,50	€319,96	€222,14	€230,07
LOMBARDIA	€-116,75	€-96,68	€512,48	€534,61	€403,53	€191,17
ABRUZZO	€283,72	€318,58	€257,33	€339,57	€465,75	€527,22
PA TRENTO	€-174,74	€-205,02	€-781,52	€-675,62	€-439,50	€-519,60
MOLISE	€501,61	€538,58	€519,94	€450,23	€841,24	€747,58
VENETO	€-34,57	€-205,02	€-751,14	€-679,92	€-322,86	€-301,65
PA BOLZANO	€191,41	€228,38	€-720,96	€-561,40	€-256,31	€-45,31
PUGLIA	€-26,43	€-429,42	-1085,86	-1007,79	€-616,41	€-468,91
CAMPANIA	€-466,39	€-429,42	€583,89	€450,23	€1053,87	€989,11
CALABRIA	€-466,39	€-429,42	€532,98	€450,23	€1002,96	€989,11
SARDEGNA	€-466,39	€-429,42	€260,59	€337,33	€730,57	€876,20

USTEKINUMAB - BIOSIMILARE

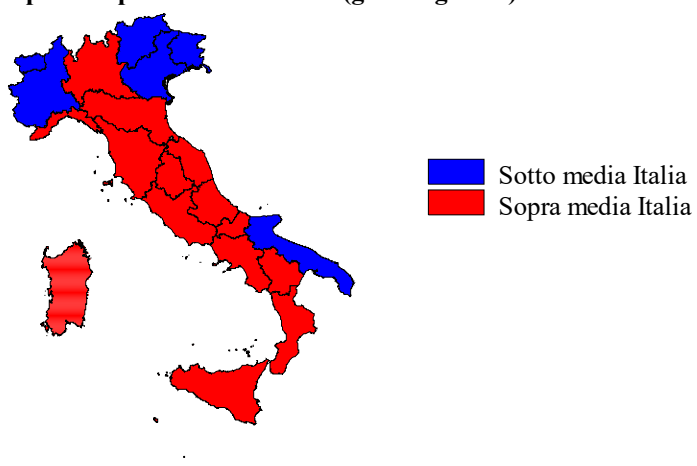
Scostamento rispetto al prezzo medio Italia (gen-mag 2025)



Fonte: AIFA

USTEKINUMAB - ORIGINATOR

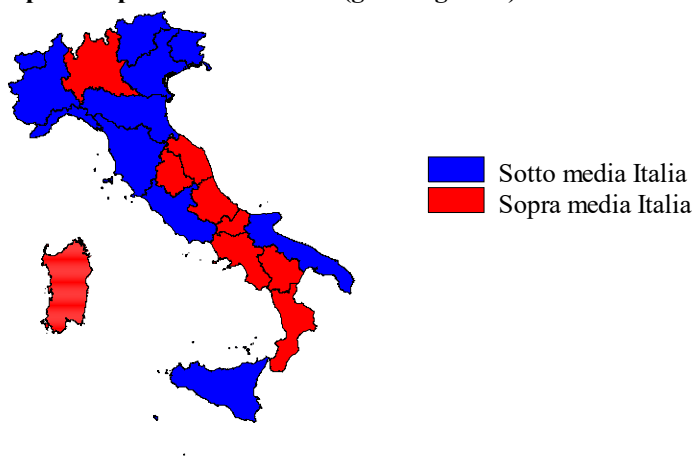
Scostamento rispetto al prezzo medio Italia (gen-mag 2025)



Fonte: AIFA

USTEKINUMAB - ORIGINATOR+BIOSIMILARE

Scostamento rispetto al prezzo medio Italia (gen-mag 2025)



Fonte: AIFA



USTEKINUMAB - Costo medio valutato per confezione, DDD, unità posologica (gen-mag 2025)

Regione	Biosimilare: prezzo medio per confezione valutato sul periodo gen-mag 2025	Biosimilare: costo medio per DDD valutato sul periodo gen-mag 2025	Biosimilare: costo medio per unità posologica valutato sul periodo gen-mag 2025	Originator: prezzo medio per confezione valutato sul periodo gen-mag 2025	Originator: costo medio per DDD valutato sul periodo gen-mag 2025	Originator: costo medio per unità posologica valutato sul periodo gen-mag 2025	Originator+biosimilare: prezzo medio per confezione valutato sul periodo gen-mag 2025	Originator+biosimilare: costo medio per DDD valutato sul periodo gen-mag 2025	Originator+biosimilare: costo medio per unità posologica valutato sul periodo gen-mag 2025
ABRUZZO	€750,11	€5,47	€750,11	€1919,58	€11,85	€1919,58	€1658,01	€10,60	€1658,01
BASILICATA	€757,28	€5,97	€757,28	€2232,18	€15,03	€2232,18	€1381,41	€10,15	€1381,41
CALABRIA	.	.	.	€2195,23	€14,52	€2195,23	€2195,23	€14,52	€2195,23
CAMPANIA	.	.	.	€2246,14	€14,68	€2246,14	€2246,14	€14,68	€2246,14
EMILIA	€496,79	€3,19	€496,79	€1918,57	€11,30	€1918,57	€1111,97	€6,88	€1111,97
FRIULI	€447,76	€2,67	€447,76	€1350,80	€8,45	€1350,80	€809,53	€4,92	€809,53
ITALIA	€466,39	€3,02	€466,39	€1662,25	€10,31	€1662,25	€1192,27	€7,52	€1192,27
LAZIO	€487,56	€3,44	€487,56	€1897,91	€11,25	€1897,91	€1180,35	€7,61	€1180,35
LIGURIA	€404,80	€2,42	€404,80	€1956,41	€11,30	€1956,41	€1179,23	€6,92	€1179,23
LOMBARDIA	€349,64	€2,28	€349,64	€2174,73	€13,30	€2174,73	€1595,80	€9,96	€1595,80
MARCHE	€419,13	€2,77	€419,13	€1886,75	€11,76	€1886,75	€1414,41	€8,98	€1414,41
MOLISE	€968,00	€7,74	€968,00	€2182,19	€14,54	€2182,19	€2033,51	€13,83	€2033,51
PA BOLZANO	€657,80	€2,73	€657,80	€941,28	€6,16	€941,28	€935,96	€6,06	€935,96
PA TRENTO	€291,65	€1,83	€291,65	€880,73	€5,72	€880,73	€752,76	€4,85	€752,76
PIEMONTE	€282,59	€1,89	€282,59	€1372,09	€8,61	€1372,09	€878,14	€5,66	€878,14
PUGLIA	€439,97	€1,83	€439,97	€576,39	€3,61	€576,39	€575,86	€3,60	€575,86
SARDEGNA	.	.	.	€1922,84	€11,74	€1922,84	€1922,84	€11,74	€1922,84
SICILIA	€295,02	€1,83	€295,02	€1916,42	€11,34	€1916,42	€602,60	€3,71	€602,60
TOSCANA	€863,28	€5,71	€863,28	€2190,02	€12,44	€2190,02	€1170,54	€7,46	€1170,54
UMBRIA	€706,13	€4,90	€706,13	€1910,84	€11,68	€1910,84	€1254,12	€8,20	€1254,12
V.AOSTA	€280,87	€1,66	€280,87	€1463,66	€7,72	€1463,66	€845,79	€4,73	€845,79
VENETO	€431,82	€2,15	€431,82	€911,11	€5,78	€911,11	€869,41	€5,39	€869,41



USTEKINUMAB - Costo medio valutato per confezione, DDD, unità posologica (mag 2025)

Regione	Biosimilare: prezzo medio per confezione valutato nel mese di mag 2025	Biosimilare: costo medio per DDD valutato nel mese di mag 2025	Biosimilare: costo medio per unità posologica valutato nel mese di mag 2025	Originator: prezzo medio per confezione valutato nel mese di mag 2025	Originator: costo medio per DDD valutato nel mese di mag 2025	Originator: costo medio per unità posologica valutato nel mese di mag 2025	Originator+biosimilare: prezzo medio per confezione valutato nel mese di mag 2025	Originator+biosimilare: costo medio per DDD valutato nel mese di mag 2025	Originator+biosimilare: costo medio per unità posologica valutato nel mese di mag 2025
ABRUZZO	€748,00	€5,41	€748,00	€1895,91	€11,11	€1895,91	€1544,69	€9,61	€1544,69
BASILICATA	€484,61	€3,86	€484,61	€2006,58	€11,69	€2006,58	€750,07	€5,61	€750,07
CALABRIA	.	.	.	€2006,58	€13,79	€2006,58	€2006,58	€13,79	€2006,58
CAMPANIA	.	.	.	€2006,58	€13,47	€2006,58	€2006,58	€13,47	€2006,58
EMILIA	€452,69	€2,90	€452,69	€1891,43	€11,32	€1891,43	€999,12	€6,24	€999,12
FRIULI	€421,65	€2,75	€421,65	€1350,80	€8,54	€1350,80	€762,34	€4,91	€762,34
ITALIA	€429,42	€2,84	€429,42	€1556,34	€9,61	€1556,34	€1017,47	€6,49	€1017,47
LAZIO	€493,90	€3,54	€493,90	€1879,66	€10,61	€1879,66	€993,80	€6,50	€993,80
LIGURIA	€360,18	€2,17	€360,18	€1350,80	€7,69	€1350,80	€619,96	€3,68	€619,96
LOMBARDIA	€332,74	€2,39	€332,74	€2090,95	€12,36	€2090,95	€1208,64	€7,84	€1208,64
MARCHE	€316,71	€1,96	€316,71	€1876,30	€11,27	€1876,30	€1247,53	€7,58	€1247,53
MOLISE	€968,00	€8,94	€968,00	€2006,58	€12,75	€2006,58	€1765,05	€12,09	€1765,05
PA BOLZANO	€657,80	€2,73	€657,80	€994,94	€5,71	€994,94	€972,16	€5,44	€972,16
PA TRENTO	€224,40	€1,55	€224,40	€880,73	€5,28	€880,73	€497,87	€3,24	€497,87
PIEMONTE	€281,16	€1,86	€281,16	€1350,80	€8,33	€1350,80	€689,73	€4,44	€689,73
PUGLIA	€0,00	€0,00	€0,00	€548,55	€3,44	€548,55	€548,55	€3,44	€548,55
SARDEGNA	€0,00	€0,00	€0,00	€1893,67	€11,24	€1893,67	€1893,67	€11,24	€1893,67
SICILIA	€291,27	€1,83	€291,27	€1891,50	€10,79	€1891,50	€499,09	€3,10	€499,09
TOSCANA	€848,55	€5,88	€848,55	€2006,58	€11,36	€2006,58	€1132,23	€7,44	€1132,23
UMBRIA	€711,70	€4,44	€711,70	€1960,05	€9,15	€1960,05	€932,93	€5,49	€932,93
V.AOSTA	€286,00	€1,19	€286,00	€1350,80	€7,06	€1350,80	€1084,60	€5,32	€1084,60
VENETO	€224,40	€1,36	€224,40	€876,43	€5,70	€876,43	€715,82	€4,58	€715,82