



BIOSIMILARI: STIMA DEL RISPARMIO

Costruzione simulazioni di risparmio

(Dato NSIS/Tracciabilità del farmaco aggiornato a maggio-2025)

Elaborazione Ufficio MSF

ADALIMUMAB..... 1

BEVACIZUMAB 2

ECULIZUMAB 3

EPARINE A BASSO PESO MOLECOLARE 4

EPOETINE 5

ETANERCEPT 6

FILGRASTIM..... 7

FOLLITROPINE 8

INFLIXIMAB ev 9

INFLIXIMAB sc..... 10

INSULINE FAST ACTING 13

INSULINE INTERMEDIATE ACTING..... 14

INSULINE LONG ACTING 15

NATALIZUMAB 16

PEGFILGRASTIM 17

RANIBIZUMAB 18

RITUXIMAB ev 19

RITUXIMAB sc..... 20

SOMATROPINE 21

TERIPARATIDE 22

TOCILIZUMAB 23

TRASTUZUMAB ev 24

TRASTUZUMAB sc 25

USTEKINUMAB..... 26

RIEPILOGO TOTALE 27

RIEPILOGO SCENARI DI RISPARMIO A LIVELLO NAZIONALE (periodo gen-mag 2025)..... 28

Grafico risparmio scenario 1 (€) 28

Grafico risparmio scenario 1 (%) 29

Grafico risparmio scenario 2 (€) 30

Grafico risparmio scenario 2 (%) 31

Grafico risparmio scenario 3 (€) 32

Grafico risparmio scenario 3 (%) 33

Grafico risparmio scenario 4 (€) 34

Grafico risparmio scenario 4 (%) 35

Grafico risparmio: sintesi scenari analizzati (€)..... 36

Grafico risparmio: sintesi scenari analizzati (%) 36



ADALIMUMAB

Risparmio stimato (€) nel periodo gen-mag 2025

Regione	Scenario1: stima del risparmio	Scenario2: stima del risparmio	Scenario3: stima del risparmio	Scenario4: stima del risparmio
ABRUZZO	0	76.112	238.546	238.546
BASILICATA	43.346	88.169	157.813	157.813
CALABRIA	1.073.216	986.178	1.546.066	1.546.066
CAMPANIA	0	522.927	1.162.195	1.162.195
EMILIA	0	327.172	746.420	746.420
FRIULI	299.154	101.955	518.839	518.839
ITALIA	2.097.491	4.147.098	13.290.220	13.290.220
LAZIO	35.401	62.850	1.075.874	1.075.874
LIGURIA	18.344	126.525	285.926	285.926
LOMBARDIA	139.515	738.298	1.858.703	1.858.703
MARCHE	204.117	82.720	404.532	404.532
MOLISE	0	11.181	28.282	28.282
PA BOLZANO	144.216	4.782	237.232	237.232
PA TRENTO	36.560	1.310	107.913	107.913
PIEMONTE	0	34.062	564.743	564.743
PUGLIA	0	330.028	1.104.604	1.104.604
SARDEGNA	103.622	67.186	470.901	470.901
SICILIA	0	100.833	922.383	922.383
TOSCANA	0	200.454	670.791	670.791
UMBRIA	0	79.778	245.478	245.478
V.AOSTA	0	0	0	0
VENETO	0	204.579	942.978	942.978



BEVACIZUMAB

Risparmio stimato (€) nel periodo gen-mag 2025

Regione	Scenario1: stima del risparmio	Scenario2: stima del risparmio	Scenario3: stima del risparmio	Scenario4: stima del risparmio
ABRUZZO	0	0	67.582	82.422
BASILICATA	1.191	978	43.357	52.466
CALABRIA	0	18.882	73.650	98.625
CAMPANIA	0	0	372.980	479.252
EMILIA	0	0	107.169	165.346
FRIULI	25.449	13.258	61.053	68.745
ITALIA	730.932	308.235	3.736.811	4.543.866
LAZIO	0	8.257	397.288	495.536
LIGURIA	0	0	84.782	110.383
LOMBARDIA	273.639	216.623	734.745	834.358
MARCHE	38.560	2.767	144.918	167.894
MOLISE	0	8.100	1.132	8.100
PA BOLZANO	0	0	23.138	28.304
PA TRENTO	0	0	250	6.659
PIEMONTE	0	18.467	131.326	181.608
PUGLIA	48.125	0	301.297	355.990
SARDEGNA	0	0	21.684	46.720
SICILIA	0	0	149.002	191.456
TOSCANA	8.110	0	324.287	392.591
UMBRIA	9.862	0	55.414	65.255
V.AOSTA	0	0	0	2.187
VENETO	325.997	20.902	641.755	709.969



ECULIZUMAB

Risparmio stimato (€) nel periodo gen-mag 2025

Regione	Scenario1: stima del risparmio	Scenario2: stima del risparmio	Scenario3: stima del risparmio	Scenario4: stima del risparmio
ABRUZZO	106.874	332.555	378.940	393.082
BASILICATA	0	90.395	113.071	119.054
CALABRIA	257.634	0	728.517	752.994
CAMPANIA	1.414.119	3.296.111	4.154.399	4.296.841
EMILIA	0	939.605	1.239.053	1.333.765
FRIULI	52.379	366.427	443.474	463.804
ITALIA	2.277.779	11.478.181	16.156.536	16.996.363
LAZIO	0	403.086	556.149	594.972
LIGURIA	0	348.306	438.879	464.444
LOMBARDIA	0	1.822.603	2.273.561	2.393.429
MARCHE	85.205	0	242.166	250.325
MOLISE	0	0	0	0
PA BOLZANO	0	0	895	1.031
PA TRENTO	0	0	25.954	29.898
PIEMONTE	189.035	1.900.671	2.212.526	2.317.708
PUGLIA	0	131.491	314.682	333.788
SARDEGNA	167.906	0	470.056	485.762
SICILIA	0	487.215	530.244	559.072
TOSCANA	0	58.880	0	58.880
UMBRIA	4.627	13.874	22.939	23.891
V.AOSTA	0	0	13.910	18.601
VENETO	0	1.286.962	1.997.119	2.105.021



EPARINE A BASSO PESO MOLECOLARE
Risparmio stimato (€) nel periodo gen-mag 2025

Regione	Scenario1: stima del risparmio	Scenario2: stima del risparmio	Scenario3: stima del risparmio	Scenario4: stima del risparmio
ABRUZZO	240.054	10.039	756.797	1.109.311
BASILICATA	182.872	0	384.375	521.838
CALABRIA	391.614	0	832.079	1.132.557
CAMPANIA	0	96.505	950.026	2.189.057
EMILIA	72.150	3.428	2.161.516	3.586.849
FRIULI	276.669	849	561.110	755.151
ITALIA	3.543.915	2.444.795	18.842.812	31.697.089
LAZIO	0	267.498	596.289	1.139.921
LIGURIA	0	0	891.145	1.742.012
LOMBARDIA	0	864.341	0	864.341
MARCHE	5.534	0	834.463	1.399.945
MOLISE	44.688	3.688	155.936	231.828
PA BOLZANO	0	0	98.061	175.317
PA TRENTO	0	0	258.945	459.492
PIEMONTE	184.647	231.315	2.129.708	3.456.598
PUGLIA	0	270.042	1.079.798	1.850.940
SARDEGNA	592.847	0	1.155.108	1.538.673
SICILIA	0	48	446.549	1.207.365
TOSCANA	0	17.689	1.845.684	3.162.350
UMBRIA	251.773	0	757.907	1.103.184
V.AOSTA	11.934	5.251	56.446	86.812
VENETO	1.289.133	674.102	2.890.869	3.983.549



EPOETINE

Risparmio stimato (€) nel periodo gen-mag 2025

Regione	Scenario1: stima del risparmio	Scenario2: stima del risparmio	Scenario3: stima del risparmio	Scenario4: stima del risparmio
ABRUZZO	57.059	178.639	619.929	695.853
BASILICATA	0	0	162.918	198.372
CALABRIA	1.280.139	1.545.488	2.308.678	2.447.414
CAMPANIA	3.703.942	0	6.991.336	7.434.760
EMILIA	1.512.641	2.801.639	4.114.907	4.465.916
FRIULI	0	57.792	233.201	283.375
ITALIA	12.872.172	14.331.154	36.738.755	41.697.296
LAZIO	408.152	3.494.814	4.797.135	5.389.148
LIGURIA	0	11.763	754.379	886.157
LOMBARDIA	2.359.891	121.431	5.833.524	6.302.069
MARCHE	0	34.072	0	322.631
MOLISE	345.637	159.996	462.810	478.615
PA BOLZANO	0	0	75.937	86.445
PA TRENTO	0	0	76.980	94.870
PIEMONTE	0	631	1.322.752	1.950.128
PUGLIA	0	2.077	1.706.838	2.109.222
SARDEGNA	0	419.893	341.950	419.893
SICILIA	0	1.000.377	1.459.453	1.741.360
TOSCANA	0	10.043	239.895	862.604
UMBRIA	0	0	293.292	351.174
V.AOSTA	3.107	0	15.338	16.988
VENETO	3.201.605	4.492.499	4.927.503	5.160.303



ETANERCEPT

Risparmio stimato (€) nel periodo gen-mag 2025

Regione	Scenario1: stima del risparmio	Scenario2: stima del risparmio	Scenario3: stima del risparmio	Scenario4: stima del risparmio
ABRUZZO	206.114	20.267	349.692	388.220
BASILICATA	0	36.256	43.318	60.749
CALABRIA	368.847	317.379	541.702	588.086
CAMPANIA	0	288.941	409.634	563.661
EMILIA	200.722	231.106	718.916	857.970
FRIULI	57.900	84.956	224.455	269.149
ITALIA	1.871.716	3.008.482	5.965.630	7.566.468
LAZIO	0	17.402	0	143.103
LIGURIA	138.635	145.376	274.801	311.341
LOMBARDIA	794.579	761.312	1.403.250	1.566.583
MARCHE	27.268	128.794	191.917	236.099
MOLISE	14.467	29.576	33.049	38.036
PA BOLZANO	0	4.523	22.028	31.646
PA TRENTO	0	1.438	22.788	30.289
PIEMONTE	0	199.645	116.991	199.645
PUGLIA	0	127.788	273.678	380.667
SARDEGNA	5.681	146.373	276.690	349.413
SICILIA	0	40.085	429.858	574.069
TOSCANA	0	86.746	271.170	430.497
UMBRIA	57.502	80.968	189.062	224.366
V.AOSTA	0	2.665	1.750	2.730
VENETO	0	256.884	170.881	320.149



FILGRASTIM

Risparmio stimato (€) nel periodo gen-mag 2025

Regione	Scenario1: stima del risparmio	Scenario2: stima del risparmio	Scenario3: stima del risparmio	Scenario4: stima del risparmio
ABRUZZO	0	0	4.394	5.777
BASILICATA	0	0	617	1.480
CALABRIA	13.197	11.417	37.465	39.075
CAMPANIA	367	6.472	89.223	95.121
EMILIA	9.003	53.330	106.524	112.998
FRIULI	0	1.993	24.508	26.976
ITALIA	374.747	517.949	1.078.251	1.149.421
LAZIO	0	0	30.695	34.851
LIGURIA	0	0	1.022	3.652
LOMBARDIA	352.181	368.871	508.712	519.103
MARCHE	0	0	18.985	20.554
MOLISE	0	0	427	734
PA BOLZANO	0	0	0	420
PA TRENTO	0	0	2	1.017
PIEMONTE	0	1.765	21.273	26.928
PUGLIA	0	37.846	41.939	47.288
SARDEGNA	0	0	359	1.811
SICILIA	0	3.051	72.845	78.395
TOSCANA	0	20.527	15.846	20.527
UMBRIA	0	0	1.136	2.307
V.AOSTA	0	0	196	260
VENETO	0	12.677	102.084	110.147



FOLLITROPINE

Risparmio stimato (€) nel periodo gen-mag 2025

Regione	Scenario1: stima del risparmio	Scenario2: stima del risparmio	Scenario3: stima del risparmio	Scenario4: stima del risparmio
ABRUZZO	95.183	24.444	152.302	160.145
BASILICATA	16.003	5.662	41.720	45.252
CALABRIA	96.930	86.080	193.977	207.303
CAMPANIA	29.199	216.673	361.489	407.115
EMILIA	0	73.829	0	73.829
FRIULI	3.855	6.034	35.798	40.184
ITALIA	716.184	846.860	2.879.218	3.269.158
LAZIO	63.333	121.044	378.298	421.545
LIGURIA	0	10.683	53.129	63.462
LOMBARDIA	190.539	0	307.619	323.695
MARCHE	48.731	65.295	116.340	125.623
MOLISE	0	17.080	27.574	32.499
PA BOLZANO	1.735	2.978	6.134	6.738
PA TRENTO	12.220	7.217	42.471	46.625
PIEMONTE	21.858	1.602	124.726	138.850
PUGLIA	60.042	45.300	186.258	203.588
SARDEGNA	0	0	41.667	49.715
SICILIA	0	20.463	263.590	303.855
TOSCANA	0	140.349	239.593	278.575
UMBRIA	0	0	9.894	13.704
V.AOSTA	577	103	1.998	2.193
VENETO	75.978	2.025	294.640	324.664



INFLIXIMAB ev
Risparmio stimato (€) nel periodo gen-mag 2025

Regione	Scenario1: stima del risparmio	Scenario2: stima del risparmio	Scenario3: stima del risparmio	Scenario4: stima del risparmio
ABRUZZO	35.212	13.738	60.247	60.247
BASILICATA	0	2.068	8.787	8.787
CALABRIA	17.951	23.539	32.995	32.995
CAMPANIA	0	34.892	61.433	61.433
EMILIA	0	34.368	136.036	136.036
FRIULI	0	1.384	15.395	15.395
ITALIA	208.216	354.655	1.251.917	1.251.917
LAZIO	0	904	130.397	130.397
LIGURIA	2.213	6.391	14.514	14.514
LOMBARDIA	127.843	102.657	302.808	302.808
MARCHE	11.168	13.330	43.542	43.542
MOLISE	0	0	0	0
PA BOLZANO	0	0	7.793	7.793
PA TRENTO	0	2.284	11.668	11.668
PIEMONTE	0	1.382	19.151	19.151
PUGLIA	0	13.736	75.481	75.481
SARDEGNA	0	10.782	31.359	31.359
SICILIA	0	3.628	91.059	91.059
TOSCANA	0	0	30.177	30.177
UMBRIA	12.253	12.167	27.213	27.213
V.AOSTA	0	0	663	663
VENETO	1.576	77.405	151.199	151.199



INFLIXIMAB sc
Risparmio stimato (€) nel periodo gen-mag 2025

Regione	Scenario1: stima del risparmio	Scenario2: stima del risparmio	Scenario3: stima del risparmio	Scenario4: stima del risparmio
ABRUZZO	18.306	0	81.437	81.437
BASILICATA	1.494	0	20.411	20.411
CALABRIA	6.928	0	59.140	59.140
CAMPANIA	243.321	0	423.958	423.958
EMILIA	10.515	0	143.695	143.695
FRIULI	6.828	0	93.309	93.309
ITALIA	1.049.172	0	4.100.636	4.100.636
LAZIO	0	0	0	0
LIGURIA	16.623	0	129.263	129.263
LOMBARDIA	483.097	0	916.796	916.796
MARCHE	70.731	0	160.779	160.779
MOLISE	939	0	12.830	12.830
PA BOLZANO	17.358	0	23.628	23.628
PA TRENTO	700	0	9.564	9.564
PIEMONTE	33.168	0	459.193	459.193
PUGLIA	24.188	0	330.546	330.546
SARDEGNA	529	0	7.231	7.231
SICILIA	41.284	0	564.167	564.167
TOSCANA	22.968	0	313.867	313.867
UMBRIA	3.138	0	45.946	45.946
V.AOSTA	341	0	4.665	4.665
VENETO	46.715	0	300.211	300.211



INSULINE FAST ACTING

Risparmio stimato (€) nel periodo gen-mag 2025

Regione	Scenario1: stima del risparmio	Scenario2: stima del risparmio	Scenario3: stima del risparmio	Scenario4: stima del risparmio
ABRUZZO	1.037	46	15.016	15.566
BASILICATA	0	165	4.214	4.563
CALABRIA	0	0	9.541	10.580
CAMPANIA	0	6.761	13.368	15.354
EMILIA	470.732	84.678	1.416.894	1.454.135
FRIULI	3.803	9.541	23.804	24.592
ITALIA	477.249	199.746	1.680.520	1.746.666
LAZIO	0	4.664	10.452	12.428
LIGURIA	0	12.467	25.133	26.268
LOMBARDIA	0	3.754	15.718	19.630
MARCHE	0	2.529	7.942	8.368
MOLISE	0	0	86	104
PA BOLZANO	1.676	2.132	7.154	7.369
PA TRENTO	0	0	7.282	7.595
PIEMONTE	0	11.367	23.857	26.680
PUGLIA	0	1.993	0	1.993
SARDEGNA	0	7.385	13.984	14.728
SICILIA	0	13.681	19.613	21.484
TOSCANA	0	6.315	8.399	12.110
UMBRIA	0	2.514	13.794	14.602
V.AOSTA	0	0	829	903
VENETO	0	29.754	43.440	47.612



INSULINE INTERMEDIATE ACTING
Risparmio stimato (€) nel periodo gen-mag 2025

Regione	Scenario1: stima del risparmio	Scenario2: stima del risparmio	Scenario3: stima del risparmio	Scenario4: stima del risparmio
ITALIA	0	0	0	0
PUGLIA	0	0	0	0



INSULINE LONG ACTING
Risparmio stimato (€) nel periodo gen-mag 2025

Regione	Scenario1: stima del risparmio	Scenario2: stima del risparmio	Scenario3: stima del risparmio	Scenario4: stima del risparmio
ABRUZZO	57.375	45.413	91.389	95.337
BASILICATA	3.973	23.182	22.306	24.434
CALABRIA	91.990	70.938	151.848	158.795
CAMPANIA	182.302	215.579	311.589	326.592
EMILIA	0	21.385	9.783	39.907
FRIULI	26.139	23.144	54.824	58.153
ITALIA	791.376	902.481	1.624.204	1.813.579
LAZIO	0	1.506	0	11.560
LIGURIA	0	1.798	16.793	20.595
LOMBARDIA	304.144	240.577	494.718	516.833
MARCHE	40.774	29.535	72.731	76.440
MOLISE	2.808	15.411	15.606	17.092
PA BOLZANO	0	413	7.875	9.516
PA TRENTO	0	3.948	15.462	17.949
PIEMONTE	0	23.603	25.103	36.681
PUGLIA	0	1.338	11.646	22.407
SARDEGNA	0	5.842	14.640	22.815
SICILIA	0	10.122	15.473	29.351
TOSCANA	0	25.863	12.309	25.863
UMBRIA	25.630	18.084	68.178	73.115
V.AOSTA	0	1.886	1.935	2.308
VENETO	56.242	122.913	209.995	227.837



NATALIZUMAB

Risparmio stimato (€) nel periodo gen-mag 2025

Regione	Scenario1: stima del risparmio	Scenario2: stima del risparmio	Scenario3: stima del risparmio	Scenario4: stima del risparmio
ABRUZZO	60.459	0	168.192	170.365
BASILICATA	11.240	0	31.268	31.672
CALABRIA	73.381	245.927	259.774	263.534
CAMPANIA	214.288	631.148	664.602	673.685
EMILIA	306.738	0	853.317	864.341
FRIULI	55.927	0	155.584	157.594
ITALIA	1.124.520	3.986.656	5.473.540	5.583.944
LAZIO	0	225.529	216.981	225.549
LIGURIA	0	217.828	236.510	241.583
LOMBARDIA	350.614	968.577	1.018.170	1.031.635
MARCHE	0	96.065	105.365	107.889
MOLISE	0	39.867	44.715	46.031
PA BOLZANO	13.706	74.838	73.629	74.838
PA TRENTO	0	1.277	0	1.277
PIEMONTE	0	52.596	80.074	87.534
PUGLIA	6.499	272.345	293.679	299.472
SARDEGNA	0	5.524	22.970	27.707
SICILIA	0	392.098	471.746	482.589
TOSCANA	0	71.088	92.663	98.520
UMBRIA	31.617	86.939	91.379	92.584
V.AOSTA	50	5.284	5.704	5.818
VENETO	0	599.726	587.219	599.726



PEGFILGRASTIM

Risparmio stimato (€) nel periodo gen-mag 2025

Regione	Scenario1: stima del risparmio	Scenario2: stima del risparmio	Scenario3: stima del risparmio	Scenario4: stima del risparmio
ABRUZZO	55.220	70.069	88.523	88.523
BASILICATA	0	0	4.131	4.131
CALABRIA	0	0	30.710	30.710
CAMPANIA	0	0	0	0
EMILIA	0	4.385	6.181	6.181
FRIULI	0	5.266	8.433	8.433
ITALIA	562.710	872.357	1.078.315	1.078.315
LAZIO	0	0	27.485	27.485
LIGURIA	2.716	11.426	12.131	12.131
LOMBARDIA	485.483	679.709	730.490	730.490
MARCHE	19.292	64.407	78.798	78.798
MOLISE	0	0	1.817	1.817
PA BOLZANO	0	0	1.276	1.276
PA TRENTO	0	0	61	61
PIEMONTE	0	0	1.138	1.138
PUGLIA	0	37.094	58.507	58.507
SARDEGNA	0	0	21.268	21.268
SICILIA	0	0	2.464	2.464
TOSCANA	0	0	3.577	3.577
UMBRIA	0	0	192	192
V.AOSTA	0	0	181	181
VENETO	0	0	953	953



RANIBIZUMAB

Risparmio stimato (€) nel periodo gen-mag 2025

Regione	Scenario1: stima del risparmio	Scenario2: stima del risparmio	Scenario3: stima del risparmio	Scenario4: stima del risparmio
ABRUZZO	1.373	7.431	12.282	12.512
BASILICATA	9.102	14.222	18.322	18.516
CALABRIA	66.058	117.250	125.038	126.282
CAMPANIA	68.169	103.271	131.372	132.706
EMILIA	0	25.953	31.114	33.605
FRIULI	0	256	37.871	39.656
ITALIA	483.968	1.168.681	1.552.858	1.585.558
LAZIO	0	27.702	30.824	32.046
LIGURIA	0	19.988	61.483	63.452
LOMBARDIA	201.269	460.997	455.629	460.997
MARCHE	0	17.009	26.014	27.060
MOLISE	0	25.522	30.726	31.558
PA BOLZANO	0	668	8.793	9.261
PA TRENTO	0	0	2.863	3.028
PIEMONTE	32.097	148.777	166.527	169.363
PUGLIA	0	58.177	74.940	76.743
SARDEGNA	82.717	0	148.102	149.482
SICILIA	0	18.520	23.007	24.764
TOSCANA	0	2.087	0	2.788
UMBRIA	0	0	1.964	2.740
VENETO	23.183	120.852	165.988	169.001



RITUXIMAB ev
Risparmio stimato (€) nel periodo gen-mag 2025

Regione	Scenario1: stima del risparmio	Scenario2: stima del risparmio	Scenario3: stima del risparmio	Scenario4: stima del risparmio
ABRUZZO	0	0	34.283	34.283
BASILICATA	0	5.354	26.071	26.071
CALABRIA	26.137	38.382	98.949	98.949
CAMPANIA	0	26.603	153.712	153.712
EMILIA	0	0	219.453	219.453
FRIULI	6.966	1.740	56.450	56.450
ITALIA	346.959	318.273	2.955.688	2.955.688
LAZIO	64.169	0	368.209	368.209
LIGURIA	0	0	81.516	81.516
LOMBARDIA	42.492	103.925	480.143	480.143
MARCHE	26.371	3.451	110.585	110.585
MOLISE	0	0	0	0
PA BOLZANO	3.703	0	28.859	28.859
PA TRENTO	7.160	0	34.665	34.665
PIEMONTE	0	0	155.367	155.367
PUGLIA	36.882	0	170.928	170.928
SARDEGNA	0	0	93.752	93.752
SICILIA	0	0	134.398	134.398
TOSCANA	0	14.800	211.510	211.510
UMBRIA	133.079	122.537	195.967	195.967
V.AOSTA	0	0	1.266	1.266
VENETO	0	1.480	299.604	299.604



RITUXIMAB sc

Risparmio stimato (€) nel periodo gen-mag 2025

Regione	Scenario1: stima del risparmio	Scenario2: stima del risparmio	Scenario3: stima del risparmio	Scenario4: stima del risparmio
ABRUZZO	0	0	1	1
BASILICATA	867	0	1.184	1.184
CALABRIA	0	0	0	0
CAMPANIA	0	0	5	5
EMILIA	0	0	0	0
FRIULI	0	0	0	0
ITALIA	11.158	0	13.470	13.470
LAZIO	0	0	1	1
LIGURIA	0	0	1	1
LOMBARDIA	0	0	9	9
MARCHE	0	0	1	1
MOLISE	0	0	0	0
PA BOLZANO	6.032	0	6.153	6.153
PIEMONTE	0	0	1	1
SARDEGNA	2.424	0	3.552	3.552
SICILIA	1.834	0	2.562	2.562
TOSCANA	0	0	0	0
UMBRIA	0	0	0	0
VENETO	0	0	1	1



SOMATROPINE

Risparmio stimato (€) nel periodo gen-mag 2025

Regione	Scenario1: stima del risparmio	Scenario2: stima del risparmio	Scenario3: stima del risparmio	Scenario4: stima del risparmio
ABRUZZO	21.745	19.369	98.806	133.026
BASILICATA	0	14.354	26.669	50.927
CALABRIA	0	15.845	131.996	203.710
CAMPANIA	0	146.295	486.703	741.834
EMILIA	70.167	469.834	650.698	908.490
FRIULI	126.695	127.619	283.947	353.776
ITALIA	642.208	1.852.284	5.855.235	8.457.600
LAZIO	52.326	231.856	469.453	654.684
LIGURIA	0	102.546	136.525	212.053
LOMBARDIA	162.643	414.957	1.349.322	1.876.281
MARCHE	10.648	925	131.464	185.113
MOLISE	0	5.419	12.334	20.153
PA BOLZANO	28.252	32.733	74.287	94.729
PA TRENTO	10.186	47.546	72.238	99.792
PIEMONTE	0	6.615	346.937	632.779
PUGLIA	0	29.673	65.613	135.819
SARDEGNA	0	11.577	74.309	113.922
SICILIA	29.263	146.249	276.835	386.772
TOSCANA	105.424	326	769.540	1.064.449
UMBRIA	24.859	12.848	126.847	172.136
V.AOSTA	0	5.794	0	5.794
VENETO	0	9.903	270.713	411.361



TERIPARATIDE

Risparmio stimato (€) nel periodo gen-mag 2025

Regione	Scenario1: stima del risparmio	Scenario2: stima del risparmio	Scenario3: stima del risparmio	Scenario4: stima del risparmio
ABRUZZO	0	0	5.743	5.743
BASILICATA	288	0	503	503
CALABRIA	983	622	1.954	1.954
CAMPANIA	316	1.447	3.608	3.608
EMILIA	0	3.174	102.884	102.884
FRIULI	1.131	0	3.668	3.668
ITALIA	314.602	7.357	894.221	894.221
LAZIO	1.786	135	3.405	3.405
LIGURIA	115	74	5.728	5.728
LOMBARDIA	1.437	447	7.374	7.374
MARCHE	374	112	7.714	7.714
MOLISE	719	0	1.259	1.259
PA BOLZANO	8.603	0	26.790	26.790
PA TRENTO	0	0	10	10
PIEMONTE	0	0	0	0
PUGLIA	3.062	0	8.782	8.782
SARDEGNA	251.980	0	409.566	409.566
SICILIA	2.227	1.347	5.789	5.789
TOSCANA	0	0	152.897	152.897
UMBRIA	500	0	2.011	2.011
V.AOSTA	0	0	0	0
VENETO	41.081	0	144.537	144.537



TOCILIZUMAB

Risparmio stimato (€) nel periodo gen-mag 2025

Regione	Scenario1: stima del risparmio	Scenario2: stima del risparmio	Scenario3: stima del risparmio	Scenario4: stima del risparmio
ABRUZZO	0	79.902	292.185	381.076
BASILICATA	27.161	678	88.601	104.963
CALABRIA	218.157	0	467.044	533.326
CAMPANIA	136.499	0	1.143.442	1.411.603
EMILIA	0	0	712.355	973.258
FRIULI	96.479	0	565.880	690.887
ITALIA	1.316.842	1.789.822	12.390.064	15.689.693
LAZIO	33.640	0	1.089.958	1.371.269
LIGURIA	14.797	87.672	298.091	373.535
LOMBARDIA	0	13.988	1.666.629	2.247.814
MARCHE	72.230	0	418.304	510.467
MOLISE	14.175	0	44.783	52.935
PA BOLZANO	18.071	0	226.519	282.032
PA TRENTO	1.800	61.096	74.858	94.314
PIEMONTE	0	485.766	679.504	939.752
PUGLIA	0	171.401	653.474	845.179
SARDEGNA	443.067	0	934.362	1.065.200
SICILIA	69.832	0	855.144	1.064.283
TOSCANA	0	801.358	1.070.316	1.383.756
UMBRIA	89.979	34.742	245.254	286.605
V.AOSTA	0	5.712	0	5.712
VENETO	80.955	47.506	863.363	1.071.728



TRASTUZUMAB ev
Risparmio stimato (€) nel periodo gen-mag 2025

Regione	Scenario1: stima del risparmio	Scenario2: stima del risparmio	Scenario3: stima del risparmio	Scenario4: stima del risparmio
ABRUZZO	0	0	0	6.081
BASILICATA	1.427	5.801	13.743	14.347
CALABRIA	0	8.417	5.960	8.417
CAMPANIA	0	0	144.169	155.233
EMILIA	217.376	3.414	424.955	435.131
FRIULI	16.231	7.387	50.406	52.082
ITALIA	650.768	73.643	2.395.130	2.512.725
LAZIO	0	5.166	130.570	148.728
LIGURIA	0	0	59.786	63.324
LOMBARDIA	27.041	19.427	239.322	249.729
MARCHE	0	0	83.493	88.151
MOLISE	0	570	4.687	5.203
PA BOLZANO	1.789	0	11.965	12.464
PA TRENTO	11.902	0	28.744	29.569
PIEMONTE	0	3.187	166.669	175.108
PUGLIA	78.789	8.167	169.912	174.379
SARDEGNA	68.344	0	117.396	119.801
SICILIA	0	10.694	18.324	25.579
TOSCANA	12.069	0	221.684	231.959
UMBRIA	19.301	0	61.933	64.023
V.AOSTA	989	0	5.726	5.958
VENETO	195.509	1.413	435.685	447.459



TRASTUZUMAB sc
Risparmio stimato (€) nel periodo gen-mag 2025

Regione	Scenario1: stima del risparmio	Scenario2: stima del risparmio	Scenario3: stima del risparmio	Scenario4: stima del risparmio
ABRUZZO	0	0	0	0
BASILICATA	0	0	0	0
CALABRIA	0	0	0	0
CAMPANIA	0	0	1	1
EMILIA	0	0	0	0
FRIULI	0	0	0	0
ITALIA	0	0	5	5
LAZIO	0	0	0	0
LIGURIA	0	0	0	0
LOMBARDIA	0	0	1	1
MARCHE	0	0	0	0
MOLISE	0	0	0	0
PA BOLZANO	0	0	0	0
PIEMONTE	0	0	0	0
PUGLIA	0	0	0	0
SARDEGNA	0	0	0	0
SICILIA	0	0	0	0
TOSCANA	0	0	0	0
UMBRIA	0	0	0	0
V.AOSTA	0	0	0	0
VENETO	0	0	0	0



USTEKINUMAB

Risparmio stimato (€) nel periodo gen-mag 2025

Regione	Scenario1: stima del risparmio	Scenario2: stima del risparmio	Scenario3: stima del risparmio	Scenario4: stima del risparmio
ABRUZZO	322.763	629.178	749.932	954.358
BASILICATA	80.009	264.006	340.748	465.528
CALABRIA	823.431	0	1.329.500	1.571.685
CAMPANIA	3.614.775	0	5.729.046	6.740.854
EMILIA	0	2.010.387	1.752.003	2.716.023
FRIULI	0	351.282	226.899	513.332
ITALIA	7.598.201	20.568.546	24.372.332	36.037.918
LAZIO	0	3.156.354	2.754.071	4.098.036
LIGURIA	0	873.557	680.604	1.013.350
LOMBARDIA	1.918.404	5.924.235	4.848.797	6.251.168
MARCHE	212.591	952.484	802.492	1.084.795
MOLISE	123.663	156.630	214.275	257.638
PA BOLZANO	0	133.237	172.487	313.786
PA TRENTO	0	123.117	47.233	125.995
PIEMONTE	0	1.571.063	797.408	1.575.586
PUGLIA	0	420.588	0	912.987
SARDEGNA	468.298	0	863.414	1.052.502
SICILIA	0	1.504.660	130.795	1.573.875
TOSCANA	0	863.711	1.671.644	2.500.855
UMBRIA	34.267	303.586	375.756	539.179
V.AOSTA	0	37.849	18.085	37.849
VENETO	0	1.292.622	867.144	1.738.538



RIEPILOGO TOTALE

Risparmio stimato (€) nel periodo gen-mag 2025

Regione	Scenario1: stima del risparmio	Scenario2: stima del risparmio	Scenario3: stima del risparmio	Scenario4: stima del risparmio
ABRUZZO	1.278.773	1.507.202	4.266.217	5.111.910
BASILICATA	378.978	551.291	1.554.234	1.933.147
CALABRIA	4.806.637	3.486.344	8.967.267	9.912.879
CAMPANIA	9.607.298	5.593.626	23.758.290	27.468.580
EMILIA	2.870.910	7.087.687	15.682.335	19.404.693
FRIULI	1.055.606	1.160.882	3.678.907	4.493.547
ITALIA	40.063.869	69.177.255	164.358.004	203.963.452
LAZIO	658.807	8.028.767	13.063.536	16.378.748
LIGURIA	193.443	1.976.401	4.542.176	6.124.726
LOMBARDIA	8.214.811	13.826.732	25.446.110	29.754.059
MARCHE	873.595	1.493.495	4.002.664	5.417.426
MOLISE	547.096	473.041	1.092.328	1.264.711
PA BOLZANO	245.143	256.304	1.140.633	1.465.627
PA TRENTO	80.580	249.233	840.115	1.212.415
PIEMONTE	460.806	4.692.513	9.545.168	13.114.737
PUGLIA	257.598	1.959.084	6.922.771	9.499.479
SARDEGNA	2.187.416	674.563	5.534.323	6.495.775
SICILIA	144.441	3.753.071	6.885.302	9.987.091
TOSCANA	148.571	2.320.236	8.166.529	11.909.823
UMBRIA	698.386	768.037	2.831.553	3.545.671
V.AOSTA	17.001	64.544	128.855	201.050
VENETO	5.337.974	9.254.205	16.308.690	19.267.356

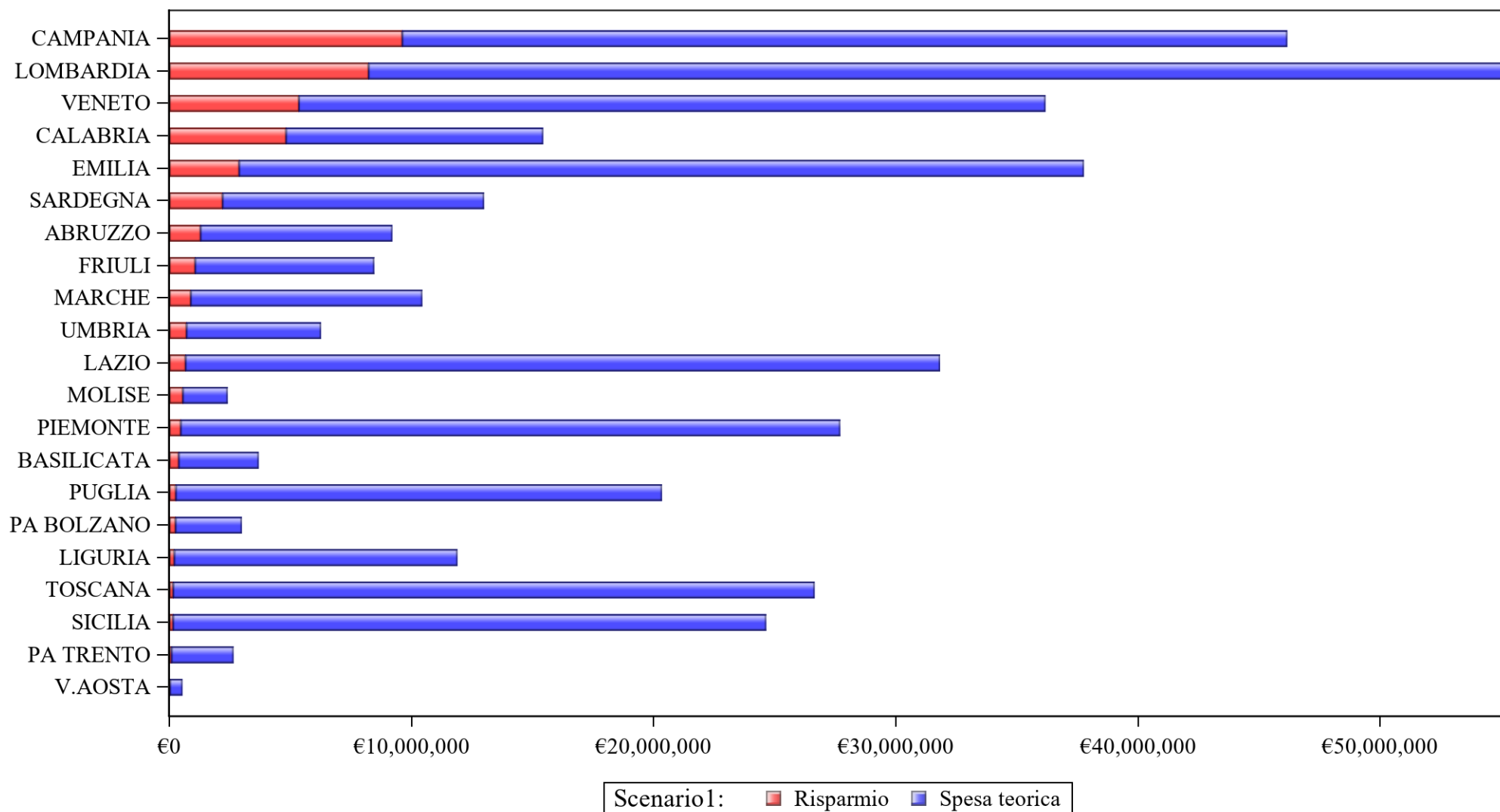


RIEPILOGO SCENARI DI RISPARMIO A LIVELLO NAZIONALE (periodo gen-mag 2025)

Molecola	Scenario1: stima del risparmio	Scenario2: stima del risparmio	Scenario3: stima del risparmio	Scenario4: stima del risparmio
ADALIMUMAB	2.097.491	4.147.098	13.290.220	13.290.220
BEVACIZUMAB	730.932	308.235	3.736.811	4.543.866
ECULIZUMAB	2.277.779	11.478.181	16.156.536	16.996.363
EPARINE A BASSO PESO MOLECOLARE	3.543.915	2.444.795	18.842.812	31.697.089
EPOETINE	12.872.172	14.331.154	36.738.755	41.697.296
ETANERCEPT	1.871.716	3.008.482	5.965.630	7.566.468
FILGRASTIM	374.747	517.949	1.078.251	1.149.421
FOLLITROPINE	716.184	846.860	2.879.218	3.269.158
INFLIXIMAB (ev)	208.216	354.655	1.251.917	1.251.917
INFLIXIMAB (sc)	1.049.172	0	4.100.636	4.100.636
INSULINE COMBinate (LONG/INTERMEDIATE CON FAST)	984	0	31.637	31.637
INSULINE FAST ACTING	477.249	199.746	1.680.520	1.746.666
INSULINE INTERMEDIATE ACTING	0	0	0	0
INSULINE LONG ACTING	791.376	902.481	1.624.204	1.813.579
NATALIZUMAB	1.124.520	3.986.656	5.473.540	5.583.944
PEGFILGRASTIM	562.710	872.357	1.078.315	1.078.315
RANIBIZUMAB	483.968	1.168.681	1.552.858	1.585.558
RITUXIMAB (ev)	346.959	318.273	2.955.688	2.955.688
RITUXIMAB (sc)	11.158	0	13.470	13.470
SOMATROPINE	642.208	1.852.284	5.855.235	8.457.600
TERIPARATIDE	314.602	7.357	894.221	894.221
TOCILIZUMAB	1.316.842	1.789.822	12.390.064	15.689.693
TRASTUZUMAB (ev)	650.768	73.643	2.395.130	2.512.725
TRASTUZUMAB (sc)	0	0	5	5
USTEKINUMAB	7.598.201	20.568.546	24.372.332	36.037.918
TOTALE	40.063.869	69.177.255	164.358.004	203.963.452

Stima del risparmio nello scenario 1: sintesi grafica (€)

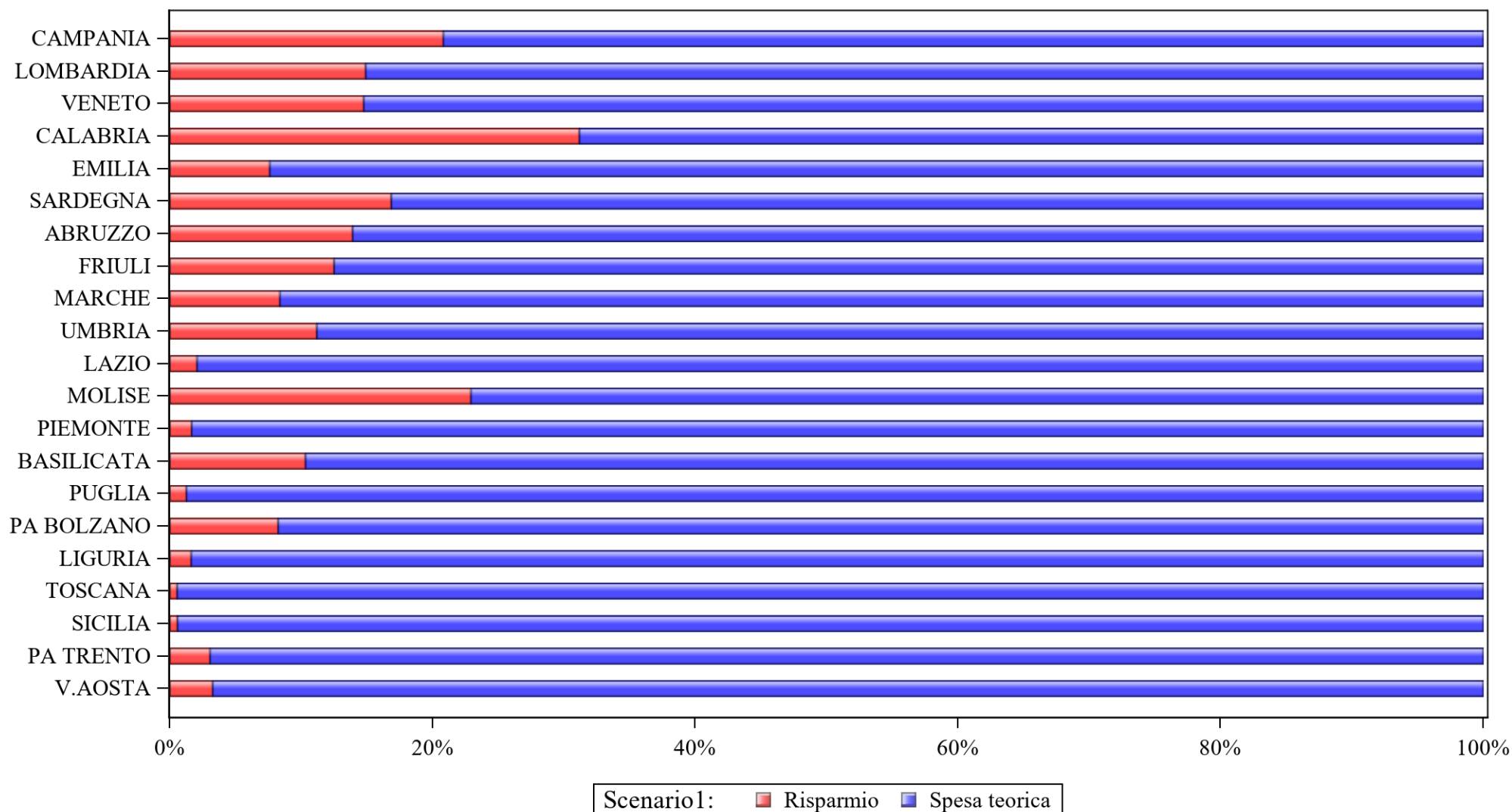
(periodo: gen-mag 2025)



Elaborazione AIFA - Ufficio Monitoraggio della Spesa Farmaceutica e Rapporti con le Regioni

Stima del risparmio nello scenario 1: sintesi grafica (%)

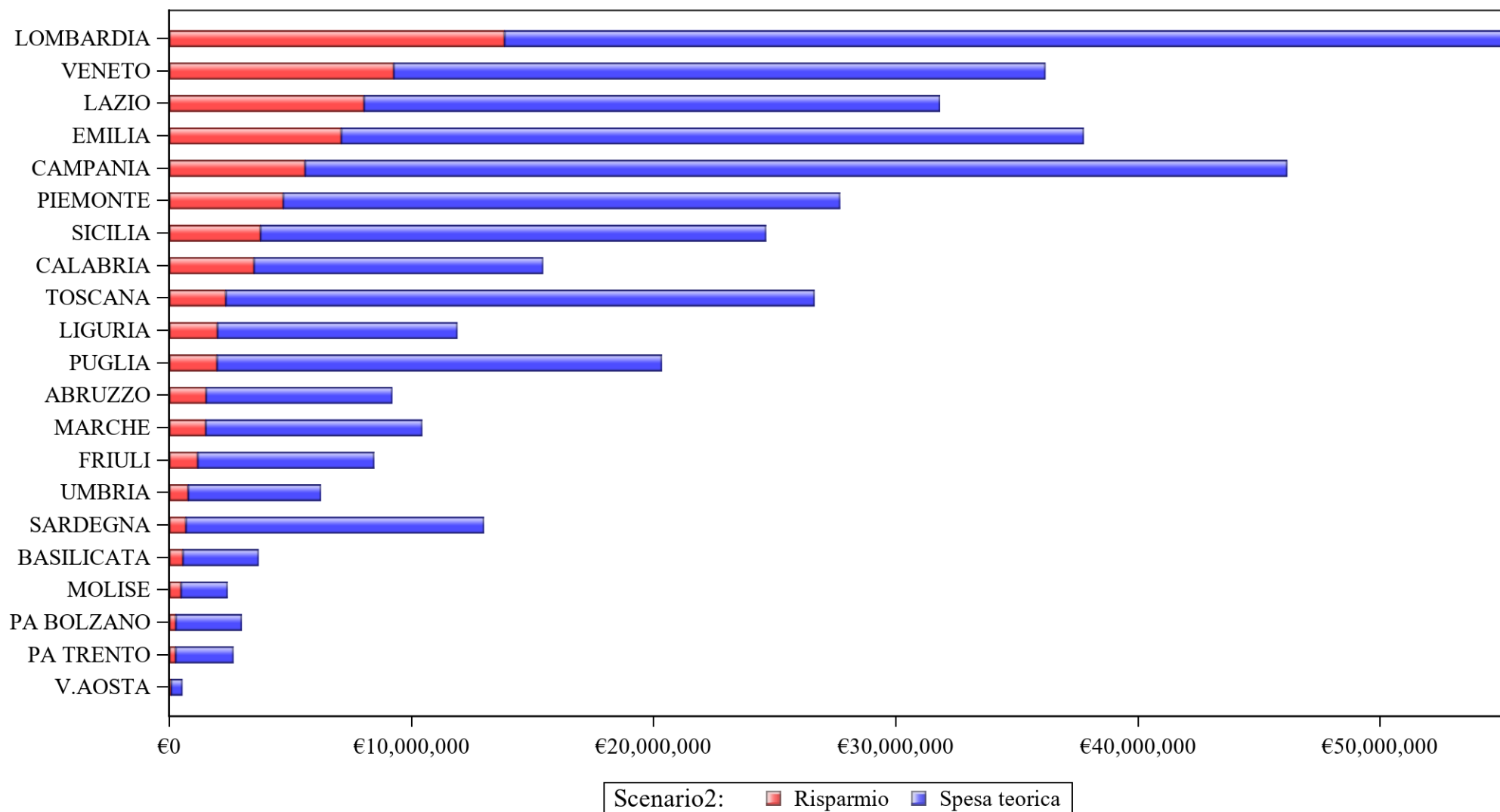
(periodo: gen-mag 2025)



Elaborazione AIFA - Ufficio Monitoraggio della Spesa Farmaceutica e Rapporti con le Regioni

Stima del risparmio nello scenario 2: sintesi grafica (€)

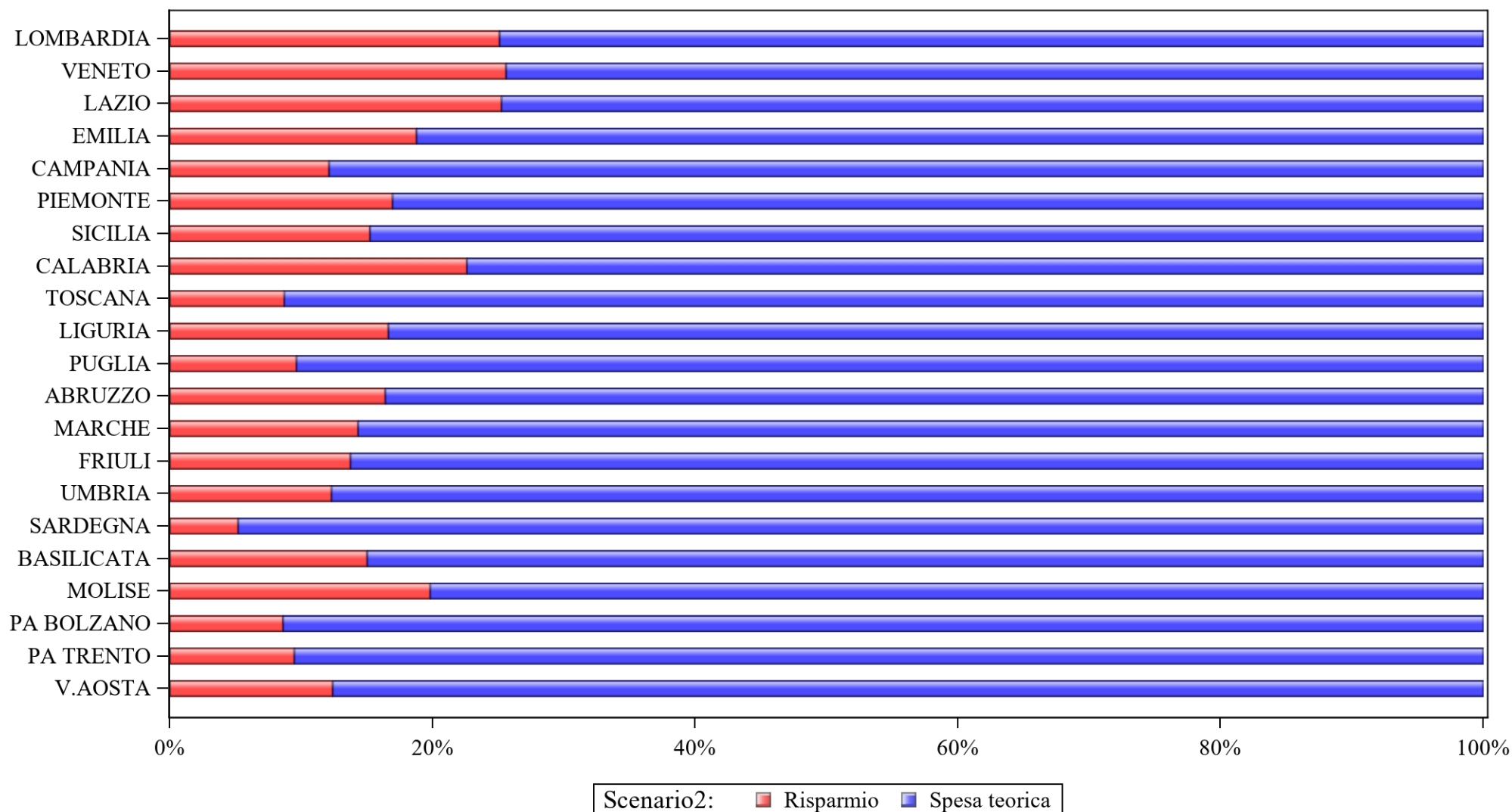
(periodo: gen-mag 2025)



Elaborazione AIFA - Ufficio Monitoraggio della Spesa Farmaceutica e Rapporti con le Regioni

Stima del risparmio nello scenario 2: sintesi grafica (%)

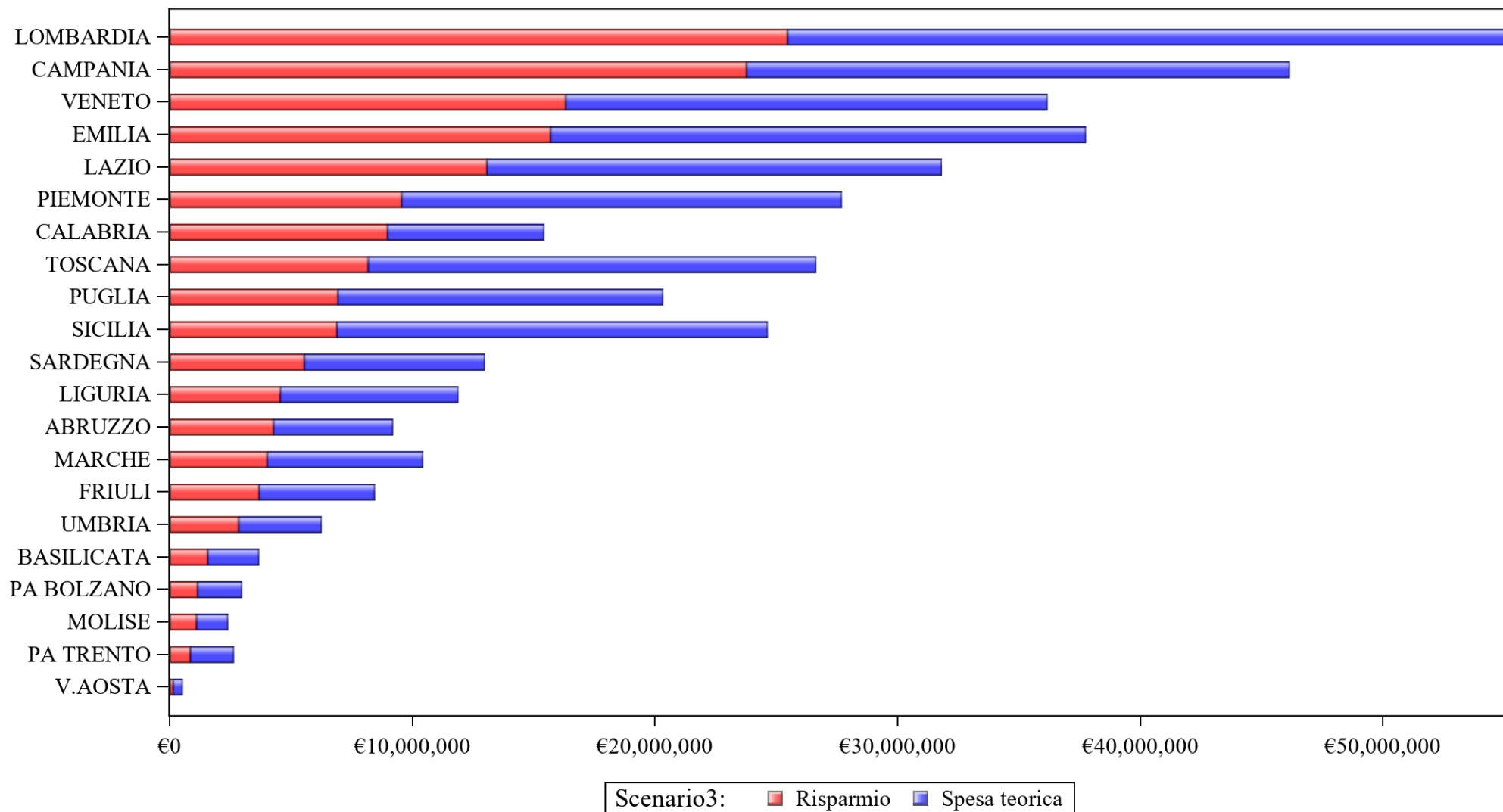
(periodo: gen-mag 2025)



Elaborazione AIFA - Ufficio Monitoraggio della Spesa Farmaceutica e Rapporti con le Regioni

Stima del risparmio nello scenario 3: sintesi grafica (€)

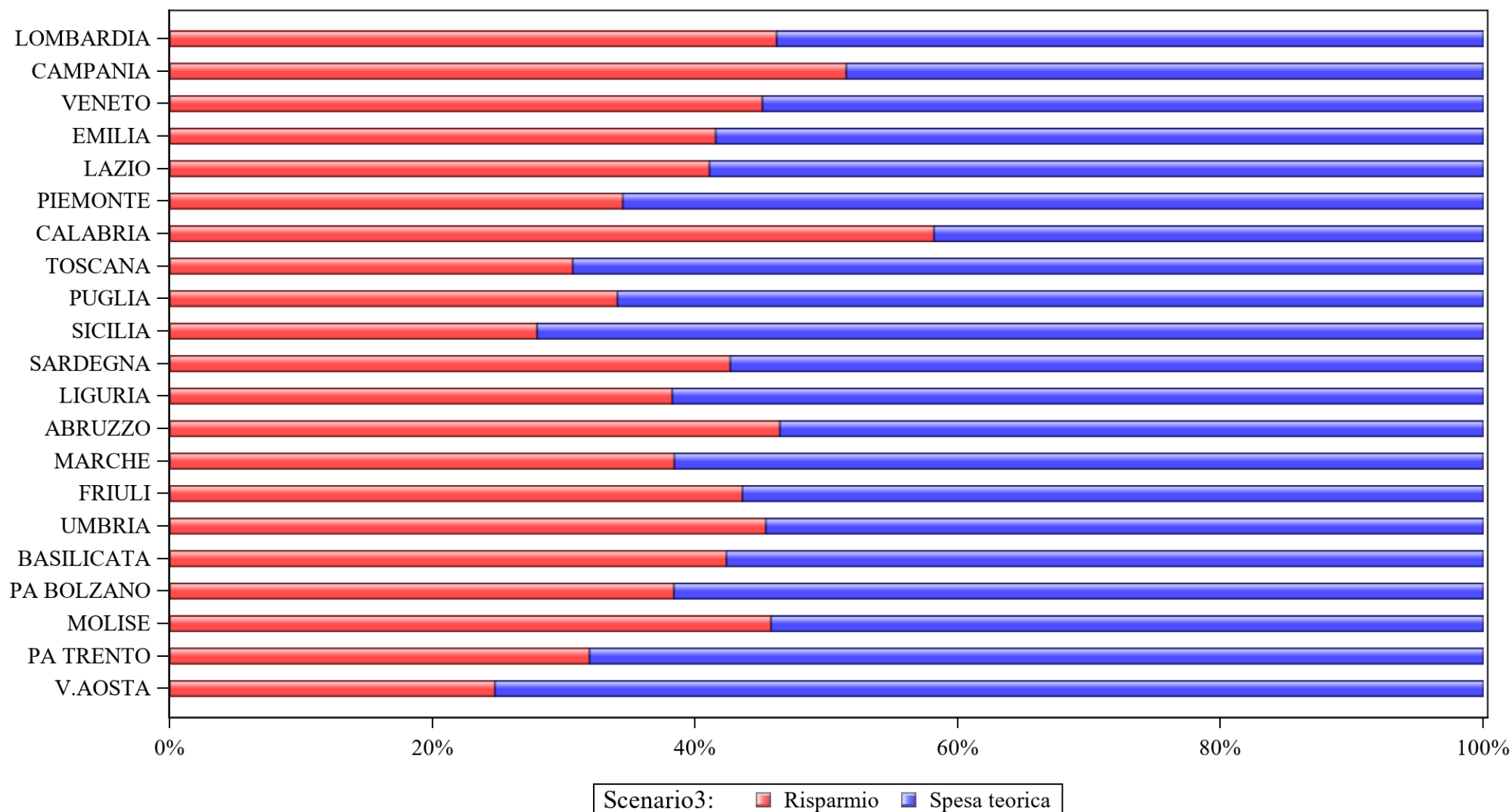
(periodo: gen-mag 2025)



Elaborazione AIFA - Ufficio Monitoraggio della Spesa Farmaceutica e Rapporti con le Regioni

Stima del risparmio nello scenario 3: sintesi grafica (%)

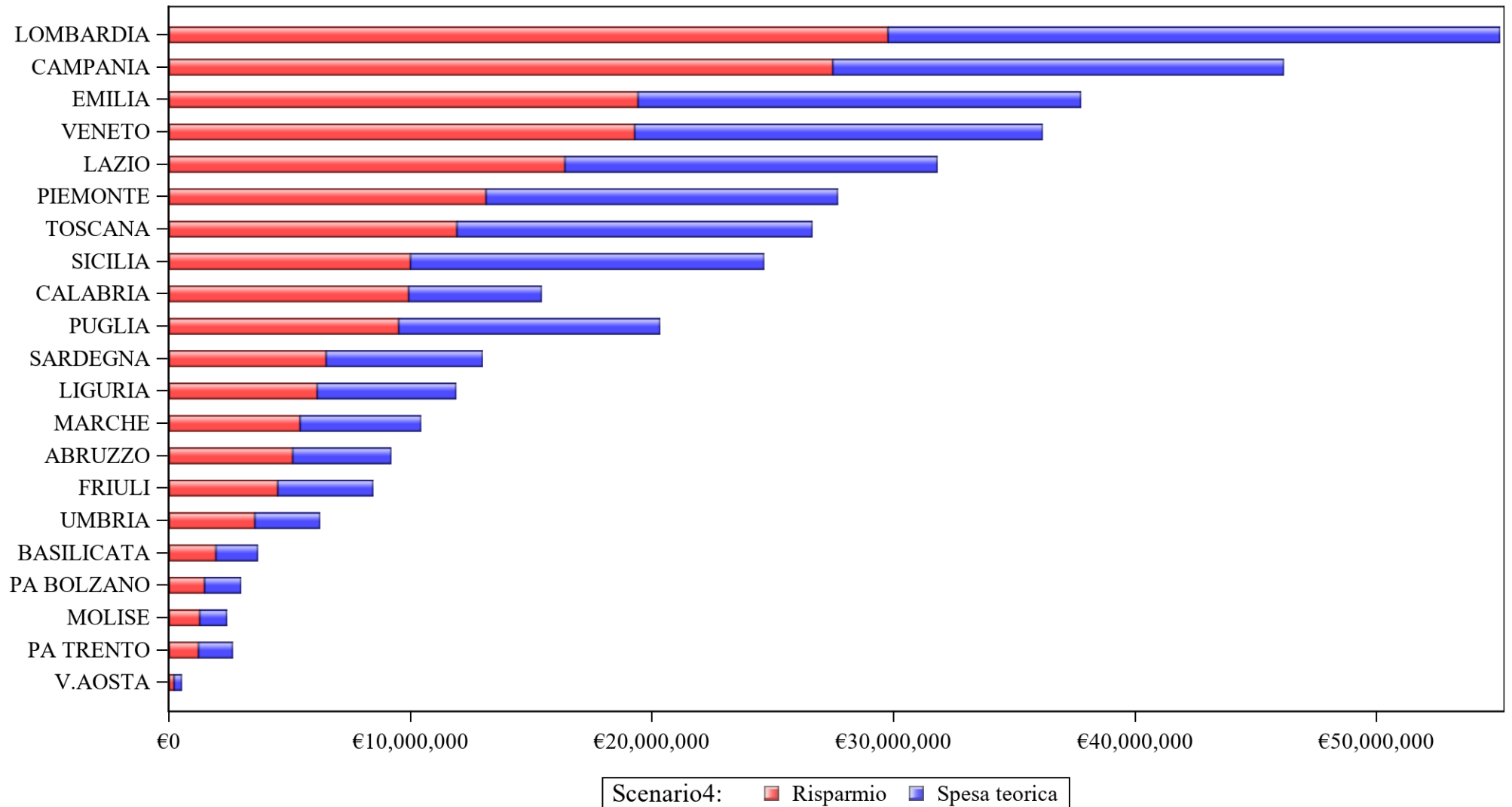
(periodo: gen-mag 2025)



Elaborazione AIFA - Ufficio Monitoraggio della Spesa Farmaceutica e Rapporti con le Regioni

Stima del risparmio nello scenario 4: sintesi grafica (€)

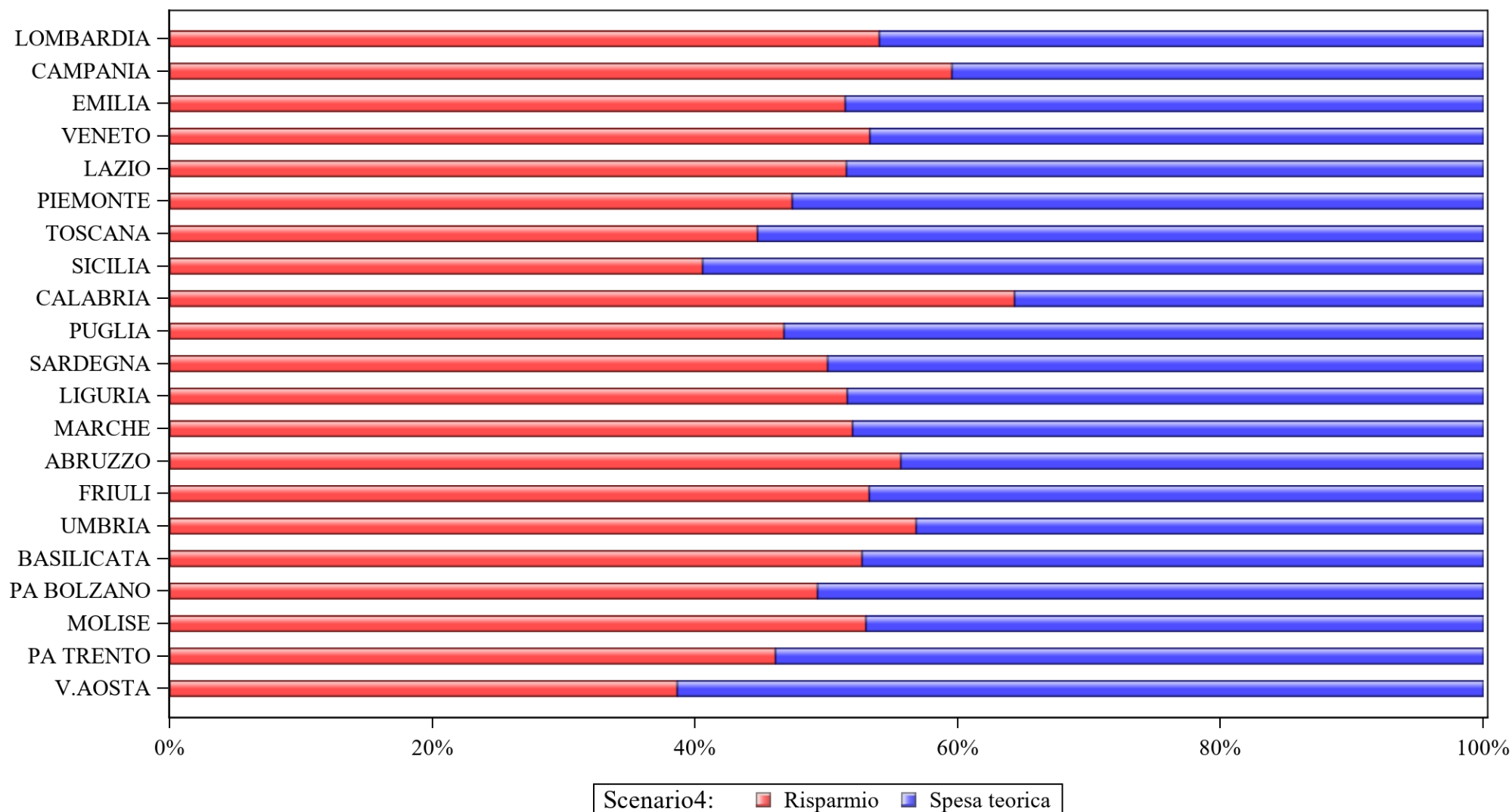
(periodo: gen-mag 2025)



Elaborazione AIFA - Ufficio Monitoraggio della Spesa Farmaceutica e Rapporti con le Regioni

Stima del risparmio nello scenario 4: sintesi grafica (%)

(periodo: gen-mag 2025)



Elaborazione AIFA - Ufficio Monitoraggio della Spesa Farmaceutica e Rapporti con le Regioni

