



Biosimilari: Analisi della variabilità regionale

Analisi grafica della variabilità regionale dei consumi espressi in numero di confezioni erogate nel canale acquisti diretti

(Dato NSIS/Tracciabilità del farmaco aggiornato a dic-2020)

Elaborazione Ufficio MSF

Table of Contents

SINTESI

ADALIMUMAB	1
Grafico variabilità regionale nell'incidenza del biosimilare nel periodo gen-dic 2020	1
Grafico variabilità regionale nell'incidenza del biosimilare nel mese di dic-2020.....	2
Tabella con indicatori di sintesi	3
Tabella con scostamento rispetto al prezzo medio Italia	4
Biosimilare. Scostamento rispetto al prezzo medio Italia: analisi cartografica	5
Originator. Scostamento rispetto al prezzo medio Italia: analisi cartografica	5
Originator+Biosimilare. Scostamento rispetto al prezzo medio Italia: analisi cartografica	5
BEVACIZUMAB	6
Grafico variabilità regionale nell'incidenza del biosimilare nel periodo gen-dic 2020	6
Grafico variabilità regionale nell'incidenza del biosimilare nel mese di dic-2020.....	7
Tabella con indicatori di sintesi	8
Tabella con scostamento rispetto al prezzo medio Italia	9
Biosimilare. Scostamento rispetto al prezzo medio Italia: analisi cartografica	10
Originator. Scostamento rispetto al prezzo medio Italia: analisi cartografica	10
Originator+Biosimilare. Scostamento rispetto al prezzo medio Italia: analisi cartografica	10
EPARINE A BASSO PESO	11
Grafico variabilità regionale nell'incidenza del biosimilare nel periodo gen-dic 2020	11
Grafico variabilità regionale nell'incidenza del biosimilare nel mese di dic-2020.....	12
Tabella con indicatori di sintesi	13
Tabella con scostamento rispetto al prezzo medio Italia	14
Biosimilare. Scostamento rispetto al prezzo medio Italia: analisi cartografica	15
Originator. Scostamento rispetto al prezzo medio Italia: analisi cartografica	15
Originator+Biosimilare. Scostamento rispetto al prezzo medio Italia: analisi cartografica	15
EPOETINA	16
Grafico variabilità regionale nell'incidenza del biosimilare nel periodo gen-dic 2020	16
Grafico variabilità regionale nell'incidenza del biosimilare nel mese di dic-2020.....	17
Tabella con indicatori di sintesi	18
Tabella con scostamento rispetto al prezzo medio Italia	19
Biosimilare. Scostamento rispetto al prezzo medio Italia: analisi cartografica	20
Originator. Scostamento rispetto al prezzo medio Italia: analisi cartografica	20
Originator+Biosimilare. Scostamento rispetto al prezzo medio Italia: analisi cartografica	20
ETANERCEPT	21
Grafico variabilità regionale nell'incidenza del biosimilare nel periodo gen-dic 2020	21
Grafico variabilità regionale nell'incidenza del biosimilare nel mese di dic-2020.....	22
Tabella con indicatori di sintesi	23
Tabella con scostamento rispetto al prezzo medio Italia	24
Biosimilare. Scostamento rispetto al prezzo medio Italia: analisi cartografica	25
Originator. Scostamento rispetto al prezzo medio Italia: analisi cartografica	25
Originator+Biosimilare. Scostamento rispetto al prezzo medio Italia: analisi cartografica	25
FILGRASTIM	26
Grafico variabilità regionale nell'incidenza del biosimilare nel periodo gen-dic 2020	26
Grafico variabilità regionale nell'incidenza del biosimilare nel mese di dic-2020.....	27
Tabella con indicatori di sintesi	28
Tabella con scostamento rispetto al prezzo medio Italia	29
Biosimilare. Scostamento rispetto al prezzo medio Italia: analisi cartografica	30
Originator. Scostamento rispetto al prezzo medio Italia: analisi cartografica	30
Originator+Biosimilare. Scostamento rispetto al prezzo medio Italia: analisi cartografica	30
FOLLITROPINA	31
Grafico variabilità regionale nell'incidenza del biosimilare nel periodo gen-dic 2020	31
Grafico variabilità regionale nell'incidenza del biosimilare nel mese di dic-2020.....	32
Tabella con indicatori di sintesi	33
Tabella con scostamento rispetto al prezzo medio Italia	34
Biosimilare. Scostamento rispetto al prezzo medio Italia: analisi cartografica	35
Originator. Scostamento rispetto al prezzo medio Italia: analisi cartografica	35
Originator+Biosimilare. Scostamento rispetto al prezzo medio Italia: analisi cartografica	35
INFLIXIMAB	36
Grafico variabilità regionale nell'incidenza del biosimilare nel periodo gen-dic 2020	36
Grafico variabilità regionale nell'incidenza del biosimilare nel mese di dic-2020.....	37
Tabella con indicatori di sintesi	38

Tabella con scostamento rispetto al prezzo medio Italia	39
Biosimilare. Scostamento rispetto al prezzo medio Italia: analisi cartografica	40
Originator. Scostamento rispetto al prezzo medio Italia: analisi cartografica	40
Originator+Biosimilare. Scostamento rispetto al prezzo medio Italia: analisi cartografica	40
INSULINA GLARGINE	41
Grafico variabilità regionale nell'incidenza del biosimilare nel periodo gen-dic 2020	41
Grafico variabilità regionale nell'incidenza del biosimilare nel mese di dic-2020	42
Tabella con indicatori di sintesi	43
Tabella con scostamento rispetto al prezzo medio Italia	44
Biosimilare. Scostamento rispetto al prezzo medio Italia: analisi cartografica	45
Originator. Scostamento rispetto al prezzo medio Italia: analisi cartografica	45
Originator+Biosimilare. Scostamento rispetto al prezzo medio Italia: analisi cartografica	45
INSULINA LISPRO	46
Grafico variabilità regionale nell'incidenza del biosimilare nel periodo gen-dic 2020	46
Grafico variabilità regionale nell'incidenza del biosimilare nel mese di dic-2020	47
Tabella con indicatori di sintesi	48
Tabella con scostamento rispetto al prezzo medio Italia	49
Biosimilare. Scostamento rispetto al prezzo medio Italia: analisi cartografica	50
Originator. Scostamento rispetto al prezzo medio Italia: analisi cartografica	50
Originator+Biosimilare. Scostamento rispetto al prezzo medio Italia: analisi cartografica	50
PEGFILGRASTIM.....	51
Grafico variabilità regionale nell'incidenza del biosimilare nel periodo gen-dic 2020	51
Grafico variabilità regionale nell'incidenza del biosimilare nel mese di dic-2020	52
Tabella con indicatori di sintesi	53
Tabella con scostamento rispetto al prezzo medio Italia	54
Biosimilare. Scostamento rispetto al prezzo medio Italia: analisi cartografica	55
Originator. Scostamento rispetto al prezzo medio Italia: analisi cartografica	55
Originator+Biosimilare. Scostamento rispetto al prezzo medio Italia: analisi cartografica	55
RITUXIMAB (ev)	56
Grafico variabilità regionale nell'incidenza del biosimilare nel periodo gen-dic 2020	56
Grafico variabilità regionale nell'incidenza del biosimilare nel mese di dic-2020	57
Tabella con indicatori di sintesi	58
Tabella con scostamento rispetto al prezzo medio Italia	59
Biosimilare. Scostamento rispetto al prezzo medio Italia: analisi cartografica	60
Originator. Scostamento rispetto al prezzo medio Italia: analisi cartografica	60
Originator+Biosimilare. Scostamento rispetto al prezzo medio Italia: analisi cartografica	60
RITUXIMAB (sc).....	61
Grafico variabilità regionale nell'incidenza del biosimilare nel periodo gen-dic 2020	61
Grafico variabilità regionale nell'incidenza del biosimilare nel mese di dic-2020	62
Tabella con indicatori di sintesi	63
Tabella con scostamento rispetto al prezzo medio Italia	64
Biosimilare. Scostamento rispetto al prezzo medio Italia: analisi cartografica	65
Originator. Scostamento rispetto al prezzo medio Italia: analisi cartografica	65
Originator+Biosimilare. Scostamento rispetto al prezzo medio Italia: analisi cartografica	65
SOMATROPINA	66
Grafico variabilità regionale nell'incidenza del biosimilare nel periodo gen-dic 2020	66
Grafico variabilità regionale nell'incidenza del biosimilare nel mese di dic-2020	67
Tabella con indicatori di sintesi	68
Tabella con scostamento rispetto al prezzo medio Italia	69
Biosimilare. Scostamento rispetto al prezzo medio Italia: analisi cartografica	70
Originator. Scostamento rispetto al prezzo medio Italia: analisi cartografica	70
Originator+Biosimilare. Scostamento rispetto al prezzo medio Italia: analisi cartografica	70
TERIPARATIDE.....	71
Grafico variabilità regionale nell'incidenza del biosimilare nel periodo gen-dic 2020	71
Grafico variabilità regionale nell'incidenza del biosimilare nel mese di dic-2020	72
Tabella con indicatori di sintesi	73
Tabella con scostamento rispetto al prezzo medio Italia	74
Biosimilare. Scostamento rispetto al prezzo medio Italia: analisi cartografica	75
Originator. Scostamento rispetto al prezzo medio Italia: analisi cartografica	75
Originator+Biosimilare. Scostamento rispetto al prezzo medio Italia: analisi cartografica	75
TRASTUZUMAB (ev)	76
Grafico variabilità regionale nell'incidenza del biosimilare nel periodo gen-dic 2020	76
Grafico variabilità regionale nell'incidenza del biosimilare nel mese di dic-2020	77
Tabella con indicatori di sintesi	78
Tabella con scostamento rispetto al prezzo medio Italia	79
Biosimilare. Scostamento rispetto al prezzo medio Italia: analisi cartografica	80
Originator. Scostamento rispetto al prezzo medio Italia: analisi cartografica	80
Originator+Biosimilare. Scostamento rispetto al prezzo medio Italia: analisi cartografica	80

TRASTUZUMAB (sc)	81
Grafico variabilità regionale nell'incidenza del biosimilare nel periodo gen-dic 2020	81
Grafico variabilità regionale nell'incidenza del biosimilare nel mese di dic-2020.....	82
Tabella con indicatori di sintesi	83
Tabella con scostamento rispetto al prezzo medio Italia	84
Biosimilare. Scostamento rispetto al prezzo medio Italia: analisi cartografica	85
Originator. Scostamento rispetto al prezzo medio Italia: analisi cartografica	85
Originator+Biosimilare. Scostamento rispetto al prezzo medio Italia: analisi cartografica	85

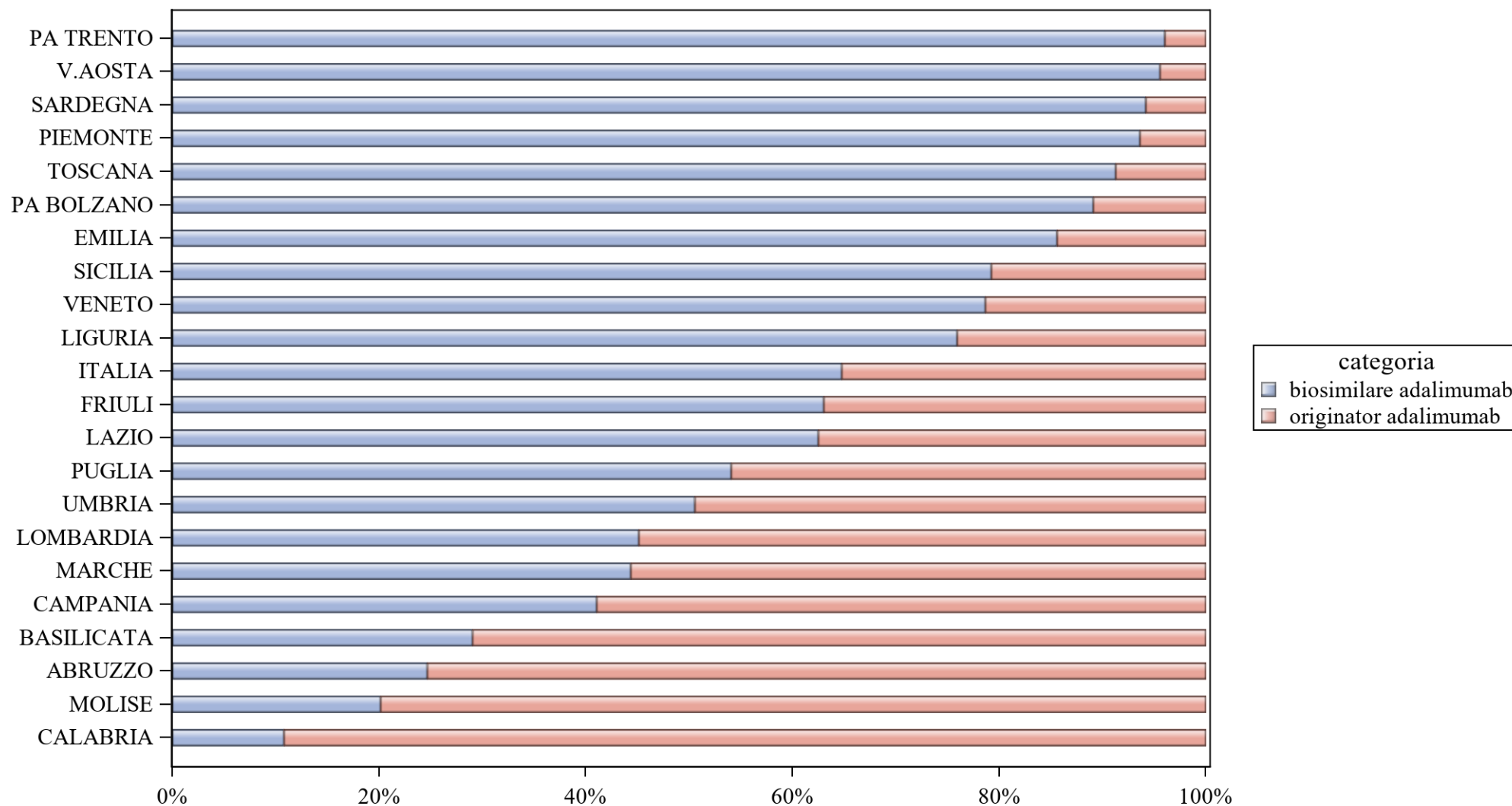
APPENDICE

SINTESI

Il biosimilare rappresenta un'indiscussa opportunità di governance della spesa farmaceutica e l'analisi della variabilità regionale è di fondamentale importanza per comprenderne appieno l'andamento nazionale in termini di consumo e spesa. Si riporta, dunque, l'analisi delle quantità consumate e del prezzo medio, dei farmaci erogati nel canale degli acquisti diretti, focalizzandosi sui valori registrati nelle singole regioni. In questo report, per ogni molecola, vengono riportati due grafici di incidenza del consumo dei farmaci biosimilari relativi, rispettivamente, al periodo cumulato per l'anno in corso ed al mese più recente. Vengono incluse, inoltre, due tabelle analitiche di sintesi in cui si dà evidenza numerica alla penetrazione del biosimilare e all'andamento del prezzo medio per tale categoria di farmaci.

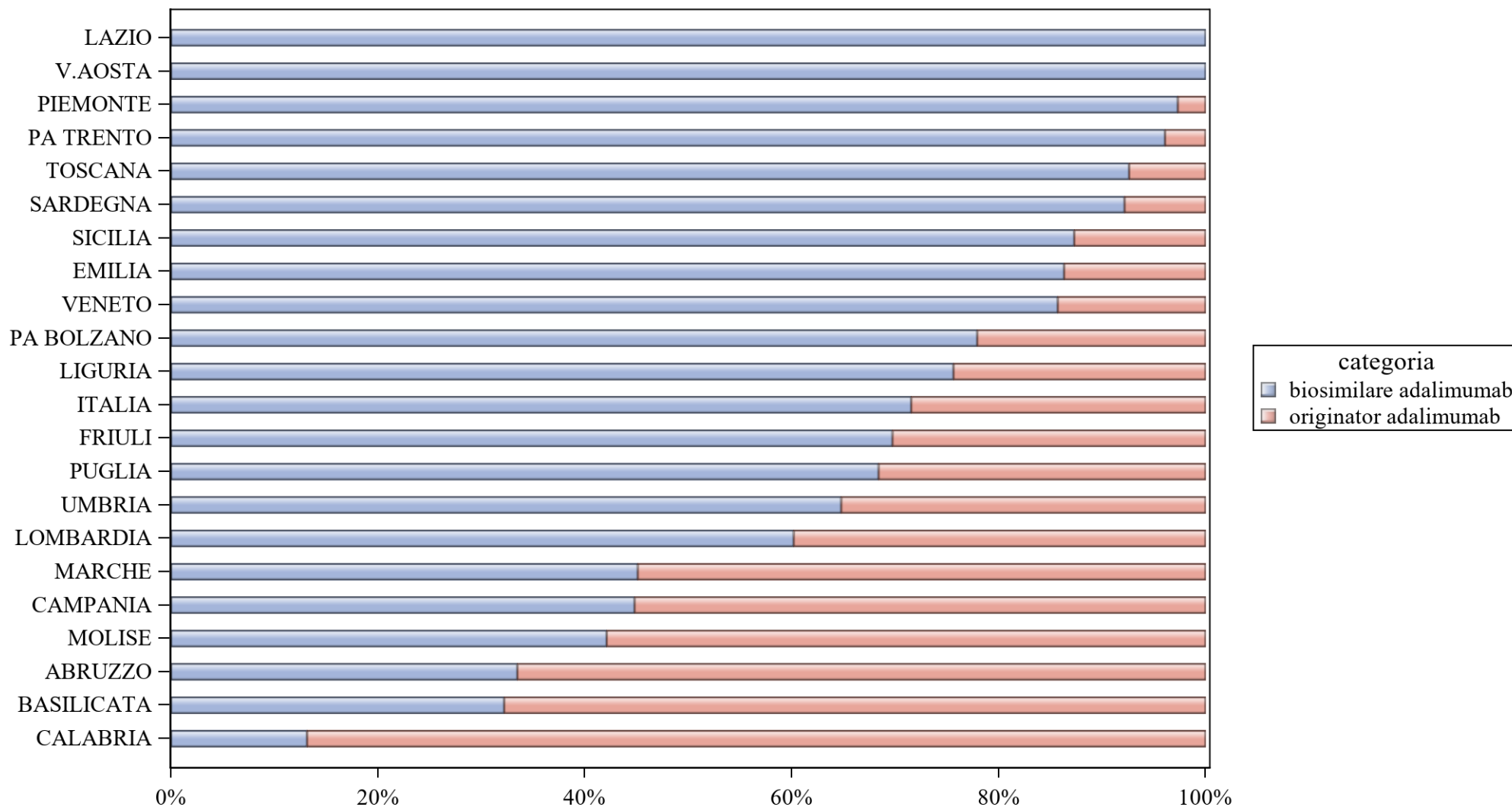
L'approfondimento sui prezzi viene riportato non solo distinguendo tra originator e biosimilare, ma anche considerando complessivamente la categoria "originator+biosimilare". Viene riportata infine un'ipotesi di risparmio che ogni regione potrebbe conseguire allineando il prezzo medio corrisposto al valore medio nazionale. Un cartogramma di sintesi, elaborato sui dati di scostamento del prezzo regionale rispetto al prezzo medio nazionale, permette di visualizzare velocemente il comportamento di ogni regione rispetto ai valori nazionali. Il prezzo medio per confezione è calcolato come il rapporto tra i valori riportati nel flusso NSIS tracciabilità del farmaco ed il numero di confezioni movimentate nel periodo di riferimento. Appare particolarmente evidente da questi approfondimenti, come l'andamento venga ampiamente influenzato dalla grande eterogeneità riscontrata nei diversi territori. Particolare attenzione infine, dovrebbe essere posta all'estrema variabilità dei prezzi medi registrati nelle singole regioni.

ADALIMUMAB - Variabilità regionale nell'incidenza (%) del consumo (confezioni) dei farmaci biosimilari (cumulato anno in corso)



Elaborazione AIFA - Ufficio Monitoraggio della Spesa Farmaceutica e Rapporti con le Regioni

ADALIMUMAB - Variabilità regionale nell'incidenza (%) del consumo (confezioni) dei farmaci biosimilari (ultimo mese anno in corso)



Elaborazione AIFA - Ufficio Monitoraggio della Spesa Farmaceutica e Rapporti con le Regioni



ADALIMUMAB - Tabella di sintesi dell'incidenza (%) regionale nel consumo (confezioni) di farmaci biosimilari

Regione	Biosimilare: inc. % nel periodo gen-dic 2020	Biosimilare: inc. % a dic 2020	Biosimilare: prezzo medio per confezione nel periodo gen-dic 2020	Biosimilare: prezzo medio per confezione a dic 2020	Originator: prezzo medio per confezione nel periodo gen-dic 2020	Originator: prezzo medio per confezione a dic 2020	Prezzo medio della molecola (originator + biosimilare) per il periodo gen-dic 2020	Prezzo medio molecola (originator + biosimilare) a dic 2020	Stima del potenziale risparmio per il periodo gen-dic 2020
PA TRENTO	96%	96,1%	€137,11	€127,37	€572,00	€572,00	€154,39	€144,81	€ 0
V.AOSTA	95,6%	100%	€104,42	€99,63	€352,00	€0,00	€115,40	€99,63	€ 0
SARDEGNA	94,2%	92,2%	€147,13	€135,69	€351,50	€352,00	€159,01	€152,63	€ 0
PIEMONTE	93,6%	97,3%	€108,67	€96,61	€348,99	€343,20	€124,00	€103,23	€ 0
TOSCANA	91,3%	92,6%	€128,93	€128,07	€557,48	€548,52	€166,33	€159,14	€ 0
PA BOLZANO	89,1%	77,9%	€143,35	€145,21	€563,25	€572,00	€189,09	€239,42	€ 0
EMILIA	85,6%	86,3%	€145,58	€147,86	€559,83	€559,59	€205,22	€204,18	€ 0
SICILIA	79,2%	87,3%	€144,98	€130,85	€328,84	€350,52	€183,15	€158,73	€ 0
VENETO	78,7%	85,7%	€116,69	€93,36	€351,22	€346,64	€166,73	€129,56	€ 0
LIGURIA	75,9%	75,6%	€145,08	€142,00	€564,75	€572,00	€246,08	€246,78	€ 9.116
ITALIA	64,8%	71,5%	€141,92	€130,69	€434,34	€417,37	€244,94	€212,27	€ 17.358.537
FRIULI	63%	69,7%	€293,38	€293,39	€547,75	€550,28	€387,42	€371,15	€ 1.885.300
LAZIO	62,5%	100%	€144,81	€102,93	€300,70	€0,00	€203,27	€102,93	€ 0
PUGLIA	54,1%	68,4%	€167,73	€166,79	€465,34	€457,18	€304,43	€258,58	€ 1.884.549
UMBRIA	50,6%	64,8%	€160,79	€131,25	€557,51	€365,89	€356,96	€213,90	€ 879.178
LOMBARDIA	45,1%	60,2%	€153,29	€143,75	€298,80	€220,42	€233,13	€174,28	€ 0
MARCHE	44,4%	45,1%	€143,08	€143,03	€327,86	€330,00	€245,90	€245,66	€ 10.906
CAMPANIA	41,1%	44,8%	€119,78	€94,31	€568,69	€571,38	€384,40	€357,64	€ 5.295.760
BASILICATA	29%	32,2%	€135,88	€98,95	€643,01	€582,05	€495,72	€426,50	€ 1.011.136
ABRUZZO	24,7%	33,5%	€141,28	€139,98	€487,16	€487,92	€401,85	€371,46	€ 1.554.814
MOLISE	20,1%	42,1%	€142,58	€143,74	€494,81	€495,00	€423,86	€347,10	€ 299.332
CALABRIA	10,8%	13,1%	€174,78	€178,07	€573,90	€570,67	€530,79	€519,07	€ 4.528.447



ADALIMUMAB - Scostamento assoluto rispetto al prezzo medio Italia

Regione	Biosimilare: scostamento Vs prezzo medio Italia (gen-dic 2020)	Biosimilare: scostamento Vs prezzo medio Italia (dic 2020)	Originator: scostamento Vs prezzo medio Italia (gen-dic 2020)	Originator: scostamento Vs prezzo medio Italia (dic 2020)	Molecola (originator + biosimilare): scostamento Vs prezzo medio Italia (gen-dic 2020)	Molecola (originator + biosimilare): scostamento Vs prezzo medio Italia (dic 2020)
PA TRENTO	€-4,81	€-3,32	€137,66	€154,63	€-90,56	€-67,46
V.AOSTA	€-37,50	€-31,06	€-82,34	€-417,37	€-129,55	€-112,64
SARDEGNA	€5,21	€5,00	€-82,84	€-65,37	€-85,93	€-59,64
PIEMONTE	€-33,25	€-34,08	€-85,34	€-74,17	€-120,94	€-109,04
TOSCANA	€-12,99	€-2,63	€123,14	€131,16	€-78,61	€-53,13
PA BOLZANO	€1,42	€14,52	€128,91	€154,63	€-55,86	€27,15
EMILIA	€3,66	€17,17	€125,49	€142,22	€-39,73	€-8,09
SICILIA	€3,06	€0,15	€-105,49	€-66,84	€-61,80	€-53,54
VENETO	€-25,24	€-37,33	€-83,11	€-70,72	€-78,21	€-82,71
LIGURIA	€3,16	€11,31	€130,41	€154,63	€1,13	€34,51
ITALIA	€0,00	€0,00	€0,00	€0,00	€0,00	€0,00
FRIULI	€151,46	€162,70	€113,41	€132,91	€142,48	€158,88
LAZIO	€2,89	€-27,76	€-133,64	€-417,37	€-41,68	€-109,34
PUGLIA	€25,81	€36,09	€31,00	€39,81	€59,48	€46,31
UMBRIA	€18,87	€0,56	€123,18	€-51,48	€112,01	€1,63
LOMBARDIA	€11,37	€13,06	€-135,53	€-196,95	€-11,81	€-37,99
MARCHE	€1,15	€12,33	€-106,47	€-87,37	€0,96	€33,39
CAMPANIA	€-22,14	€-36,38	€134,35	€154,02	€139,45	€145,37
BASILICATA	€-6,05	€-31,75	€208,67	€164,68	€250,78	€214,23
ABRUZZO	€-0,64	€9,29	€52,83	€70,55	€156,91	€159,19
MOLISE	€0,66	€13,04	€60,48	€77,63	€178,92	€134,83
CALABRIA	€32,85	€47,38	€139,57	€153,31	€285,85	€306,80

ADALIMUMAB - BIOSIMILARE

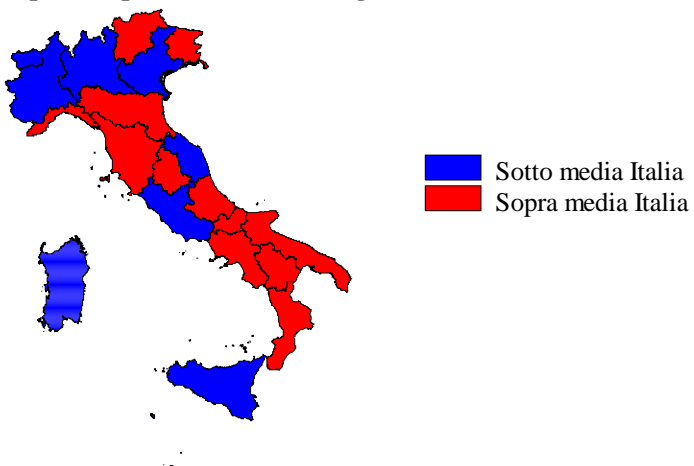
Scostamento rispetto al prezzo medio Italia (gen-dic 2020)



Fonte: AIFA

ADALIMUMAB - ORIGINATOR


Scostamento rispetto al prezzo medio Italia (gen-dic 2020)



Fonte: AIFA

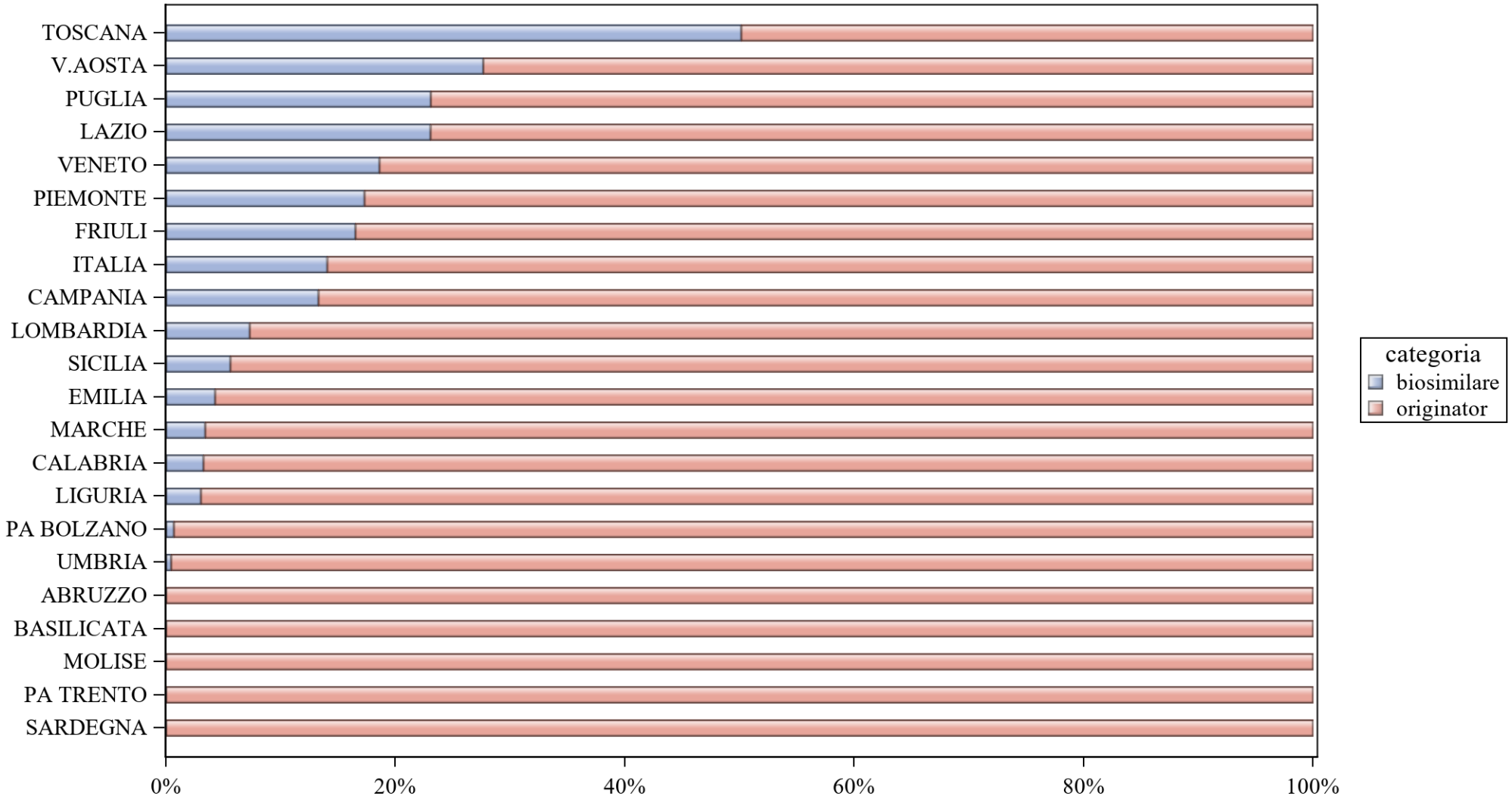
ADALIMUMAB - ORIGINATOR+BIOSIMILARE

Scostamento rispetto al prezzo medio Italia (gen-dic 2020)



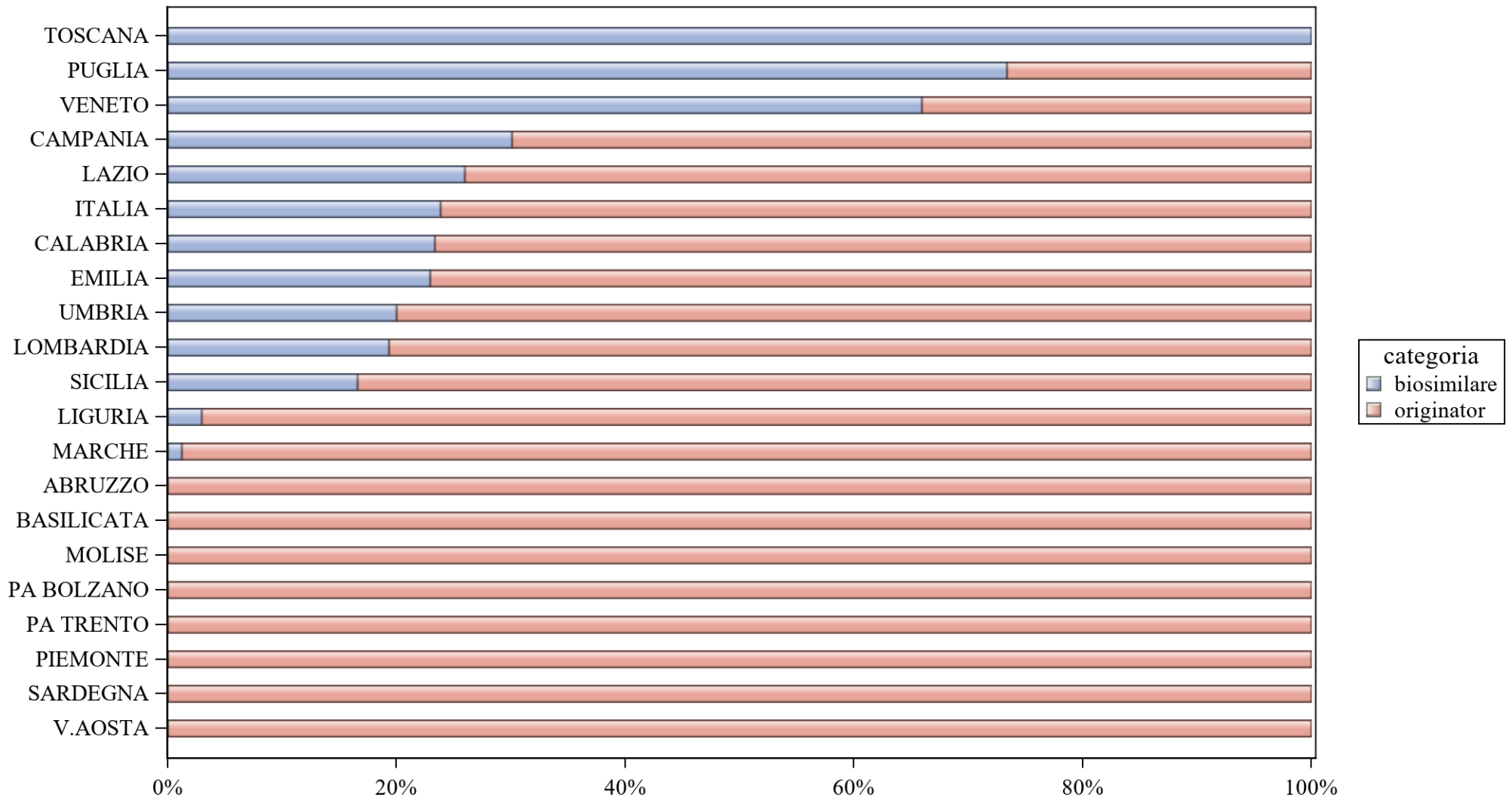
Fonte: AIFA

BEVACIZUMAB - Variabilità regionale nell'incidenza (%) del consumo (confezioni) dei farmaci biosimilari (cumulato anno in corso)



Elaborazione AIFA - Ufficio Monitoraggio della Spesa Farmaceutica e Rapporti con le Regioni

BEVACIZUMAB - Variabilità regionale nell'incidenza (%) del consumo (confezioni) dei farmaci biosimilari (ultimo mese anno in corso)



Elaborazione AIFA - Ufficio Monitoraggio della Spesa Farmaceutica e Rapporti con le Regioni



BEVACIZUMAB - Tabella di sintesi dell'incidenza (%) regionale nel consumo (confezioni) di farmaci biosimilari

Regione	Biosimilare: inc. % nel periodo gen-dic 2020	Biosimilare: inc. % a dic 2020	Biosimilare: prezzo medio per confezione nel periodo gen-dic 2020	Biosimilare: prezzo medio per confezione a dic 2020	Originator: prezzo medio per confezione nel periodo gen-dic 2020	Originator: prezzo medio per confezione a dic 2020	Prezzo medio della molecola (originator + biosimilare) per il periodo gen-dic 2020	Prezzo medio molecola (originator + biosimilare) a dic 2020	Stima del potenziale risparmio per il periodo gen-dic 2020
TOSCANA	50,1%	100%	€291,41	€334,40	€846,22	€0,00	€568,03	€334,40	€ 0
V.AOSTA	27,6%	0%	€223,11	€0,00	€728,48	€220,46	€588,75	€220,46	€ 0
PUGLIA	23,1%	73,4%	€289,68	€333,33	€795,03	€662,13	€678,45	€420,88	€ 0
LAZIO	23%	26%	€255,54	€254,19	€778,30	€41,89	€657,82	€97,02	€ 0
VENETO	18,6%	65,9%	€293,55	€330,00	€836,46	€669,25	€735,50	€445,57	€ 730.699
PIEMONTE	17,3%	0%	€262,82	€0,00	€738,58	€220,46	€656,31	€220,46	€ 0
FRIULI	16,5%	0%	€289,36	€0,00	€676,77	€0,00	€612,84	€0,00	€ 0
ITALIA	14%	23,8%	€280,22	€316,38	€748,17	€543,98	€682,44	€489,71	€ 4.511.999
CAMPANIA	13,3%	30,1%	€252,90	€381,82	€766,58	€635,17	€698,37	€558,93	€ 385.414
LOMBARDIA	7,3%	19,3%	€286,87	€241,27	€720,76	€541,60	€689,15	€483,52	€ 169.831
SICILIA	5,6%	16,6%	€409,88	€420,75	€709,13	€593,20	€692,37	€564,60	€ 125.019
EMILIA	4,3%	22,9%	€268,13	€268,13	€736,13	€595,22	€716,15	€520,19	€ 505.463
MARCHE	3,4%	1,2%	€316,48	€123,75	€799,80	€752,10	€783,33	€744,43	€ 541.779
CALABRIA	3,3%	23,3%	€313,02	€319,15	€667,20	€437,31	€655,68	€409,73	€ 0
LIGURIA	3%	3%	€226,99	€247,50	€662,51	€516,70	€649,32	€508,74	€ 0
PA BOLZANO	0,7%	0%	€495,00	€0,00	€918,24	€551,71	€915,38	€551,71	€ 344.743
UMBRIA	0,4%	20%	€123,75	€123,75	€837,83	€386,09	€834,73	€333,62	€ 350.255
BASILICATA	0%	0%	€0,00	€0,00	€493,40	€417,87	€493,40	€417,87	€ 0
ABRUZZO	0%	0%	€0,00	€0,00	€946,31	€734,95	€946,31	€734,95	€ 1.194.787
SARDEGNA	0%	0%	€0,00	€0,00	€700,51	€497,10	€700,51	€497,10	€ 164.008
MOLISE	0%	0%	€0,00	€0,00	€535,09	€358,11	€535,09	€358,11	€ 0
PA TRENTO	0%	0%	€0,00	€0,00	€645,55	€362,43	€645,55	€362,43	€ 0




BEVACIZUMAB - Scostamento assoluto rispetto al prezzo medio Italia

Regione	Biosimilare: scostamento Vs prezzo medio Italia (gen-dic 2020)	Biosimilare: scostamento Vs prezzo medio Italia (dic 2020)	Originator: scostamento Vs prezzo medio Italia (gen-dic 2020)	Originator: scostamento Vs prezzo medio Italia (dic 2020)	Molecola (originator + biosimilare): scostamento Vs prezzo medio Italia (gen-dic 2020)	Molecola (originator + biosimilare): scostamento Vs prezzo medio Italia (dic 2020)
TOSCANA	€11,19	€18,02	€98,05	€-543,98	€-114,41	€-155,31
V.AOSTA	€-57,11	€-316,38	€-19,69	€-323,52	€-93,69	€-269,24
PUGLIA	€9,47	€16,94	€46,87	€118,15	€-4,00	€-68,83
LAZIO	€-24,68	€-62,19	€30,13	€-502,09	€-24,62	€-392,69
VENETO	€13,34	€13,62	€88,29	€125,27	€53,06	€-44,14
PIEMONTE	€-17,40	€-316,38	€-9,59	€-323,52	€-26,14	€-269,24
FRIULI	€9,14	€-316,38	€-71,40	€-543,98	€-69,60	€-489,71
ITALIA	€0,00	€0,00	€0,00	€0,00	€0,00	€0,00
CAMPANIA	€-27,32	€65,43	€18,41	€91,19	€15,92	€69,23
LOMBARDIA	€6,65	€-75,12	€-27,41	€-2,38	€6,70	€-6,19
SICILIA	€129,67	€104,37	€-39,04	€49,22	€9,93	€74,89
EMILIA	€-12,09	€-48,26	€-12,04	€51,24	€33,71	€30,48
MARCHE	€36,26	€-192,63	€51,64	€208,11	€100,89	€254,73
CALABRIA	€32,80	€2,76	€-80,97	€-106,67	€-26,76	€-79,98
LIGURIA	€-53,23	€-68,88	€-85,66	€-27,28	€-33,12	€19,03
PA BOLZANO	€214,78	€-316,38	€170,07	€7,73	€232,93	€62,00
UMBRIA	€-156,47	€-192,63	€89,66	€-157,89	€152,28	€-156,09
BASILICATA	€-280,22	€-316,38	€-254,77	€-126,12	€-189,04	€-71,84
ABRUZZO	€-280,22	€-316,38	€198,14	€190,97	€263,87	€245,25
SARDEGNA	€-280,22	€-316,38	€-47,65	€-46,88	€18,07	€7,39
MOLISE	€-280,22	€-316,38	€-213,07	€-185,87	€-147,35	€-131,60
PA TRENTO	€-280,22	€-316,38	€-102,62	€-181,56	€-36,90	€-127,28

BEVACIZUMAB - BIOSIMILARE


Scostamento rispetto al prezzo medio Italia (gen-dic 2020)



Fonte: AIFA

BEVACIZUMAB - ORIGINATOR


Scostamento rispetto al prezzo medio Italia (gen-dic 2020)



Fonte: AIFA

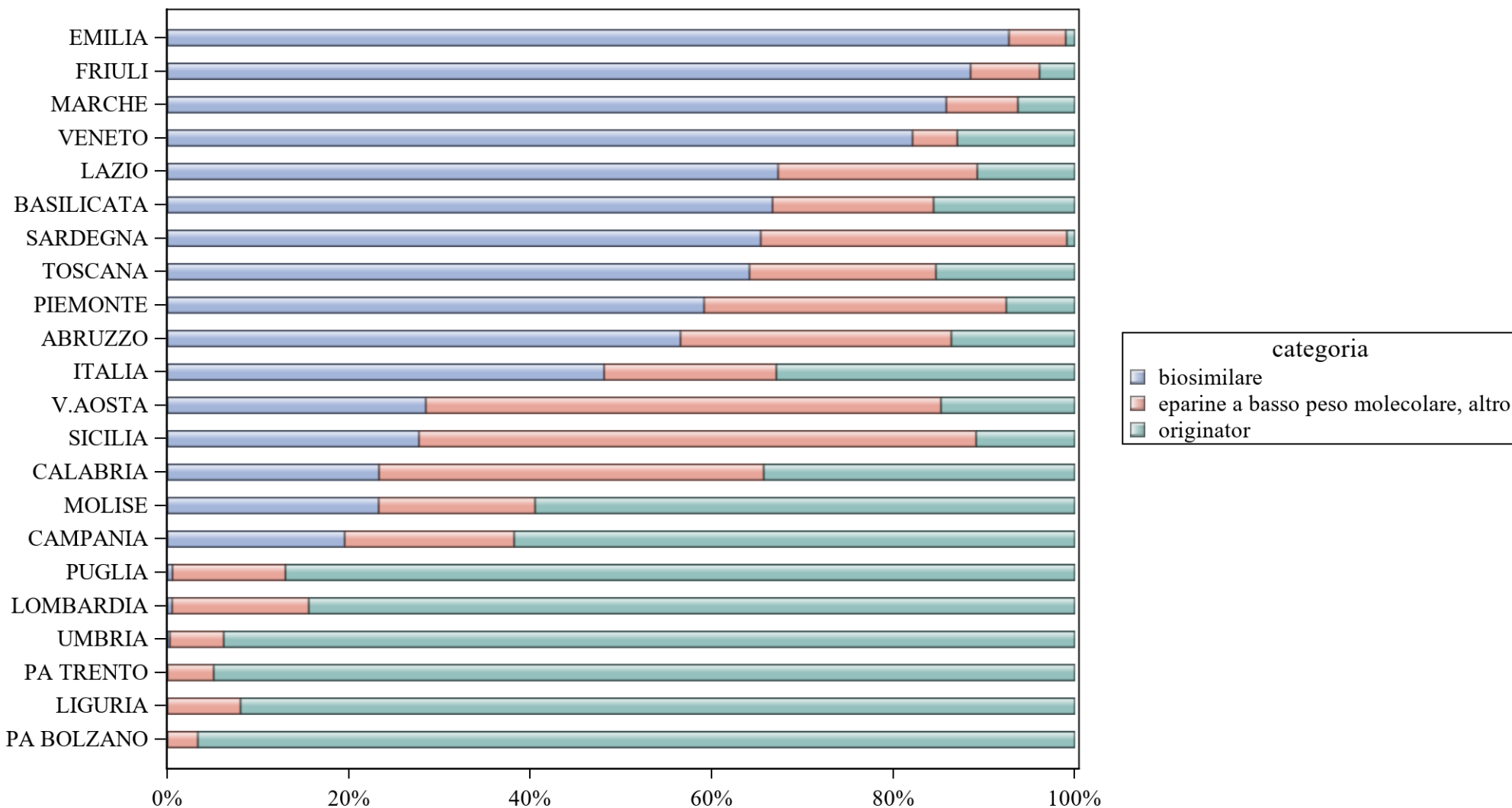
BEVACIZUMAB - ORIGINATOR+BIOSIMILARE

Scostamento rispetto al prezzo medio Italia (gen-dic 2020)



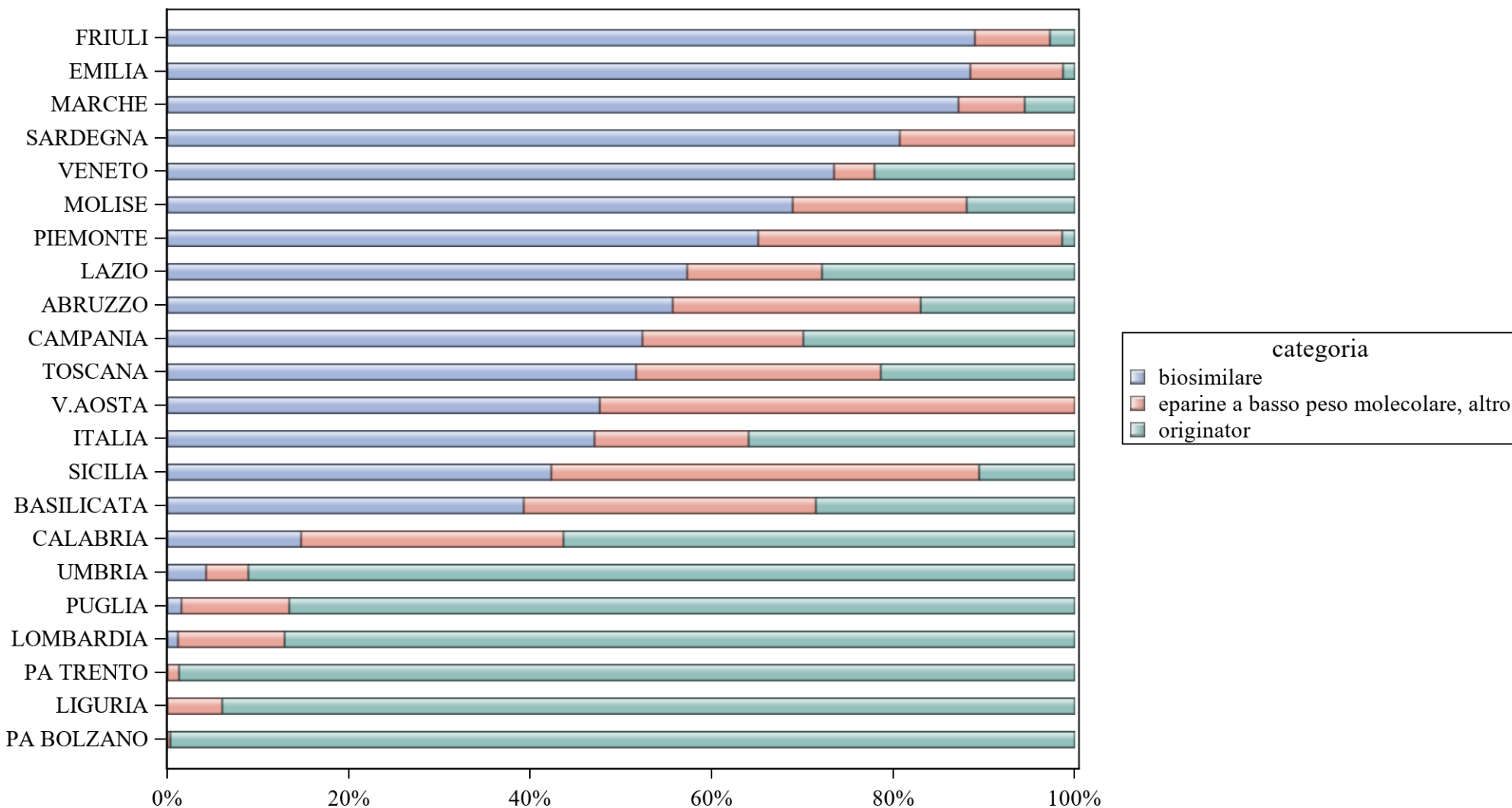
Fonte: AIFA

**EPARINE A BASSO PESO - Variabilità regionale nell'incidenza (%) del consumo (confezioni) dei farmaci biosimilari
(cumulato anno in corso)**



Elaborazione AIFA - Ufficio Monitoraggio della Spesa Farmaceutica e Rapporti con le Regioni

**EPARINE A BASSO PESO - Variabilità regionale nell'incidenza (%) del consumo (confezioni) dei farmaci biosimilari
(ultimo mese anno in corso)**



Elaborazione AIFA - Ufficio Monitoraggio della Spesa Farmaceutica e Rapporti con le Regioni



EPARINE A BASSO PESO - Tabella di sintesi dell'incidenza (%) regionale nel consumo (confezioni) di farmaci biosimilari


Regione	Biosimilare: inc. % nel periodo gen-dic 2020	Biosimilare: inc. % a dic 2020	Biosimilare: prezzo medio per confezione nel periodo gen-dic 2020	Biosimilare: prezzo medio per confezione a dic 2020	Originator: prezzo medio per confezione nel periodo gen-dic 2020	Originator: prezzo medio per confezione a dic 2020	Prezzo medio della molecola (originator + biosimilare) per il periodo gen-dic 2020	Prezzo medio molecola (originator + biosimilare) a dic 2020	Stima del potenziale risparmio per il periodo gen-dic 2020
EMILIA	92,7%	88,5%	€13,22	€14,67	€12,66	€13,01	€13,22	€14,65	€ 2.485.348
FRIULI	89%	89%	€7,94	€17,44	€5,33	€5,28	€7,83	€17,07	€ 0
MARCHE	85,8%	87,2%	€13,39	€14,92	€14,26	€14,60	€13,45	€14,90	€ 991.108
VENETO	82,1%	73,5%	€14,75	€18,36	€13,85	€15,15	€14,63	€17,62	€ 3.276.083
LAZIO	67,3%	57,3%	€9,53	€20,01	€15,17	€10,98	€10,30	€17,06	€ 0
BASILICATA	66,7%	39,3%	€14,23	€19,18	€11,60	€11,88	€13,74	€16,11	€ 221.242
SARDEGNA	65,4%	80,7%	€10,27	€12,17	€14,72	€0,00	€10,33	€12,17	€ 0
TOSCANA	64,1%	51,7%	€11,62	€12,51	€13,58	€15,60	€12,00	€13,42	€ 1.354.263
PIEMONTE	59,1%	65,1%	€17,20	€20,96	€14,92	€30,58	€16,94	€21,16	€ 3.728.158
ABRUZZO	56,5%	55,7%	€10,43	€11,26	€12,66	€12,92	€10,86	€11,65	€ 8.685
ITALIA	48,1%	47,1%	€13,18	€16,08	€7,33	€9,08	€10,80	€13,05	€ 13.776.336
V.AOSTA	28,3%	47,6%	€19,08	€22,72	€13,68	€0,00	€17,23	€22,72	€ 80.256
SICILIA	27,7%	42,3%	€12,79	€13,98	€15,16	€13,21	€13,46	€13,83	€ 566.447
CALABRIA	23,3%	14,7%	€18,91	€18,64	€13,25	€12,24	€15,54	€13,57	€ 707.246
MOLISE	23,3%	68,9%	€20,02	€20,07	€20,06	€18,39	€20,05	€19,83	€ 357.501
CAMPANIA	19,5%	52,4%	€18,78	€21,01	€8,00	€19,98	€10,59	€20,64	€ 0
PUGLIA	0,6%	1,5%	€7,47	€7,70	€2,11	€2,22	€2,14	€2,32	€ 0
LOMBARDIA	0,5%	1,2%	€13,14	€13,10	€0,77	€1,66	€0,85	€1,81	€ 0
UMBRIA	0,3%	4,3%	€12,71	€12,71	€9,71	€9,50	€9,72	€9,64	€ 0
PA TRENTO	0%	0%	€28,08	€28,09	€8,87	€8,95	€8,87	€8,95	€ 0
PA BOLZANO	0%	0%	€0,00	€0,00	€8,18	€7,99	€8,18	€7,99	€ 0
LIGURIA	0%	0%	€0,00	€0,00	€8,12	€8,76	€8,12	€8,76	€ 0



EPARINE A BASSO PESO - Scostamento assoluto rispetto al prezzo medio Italia

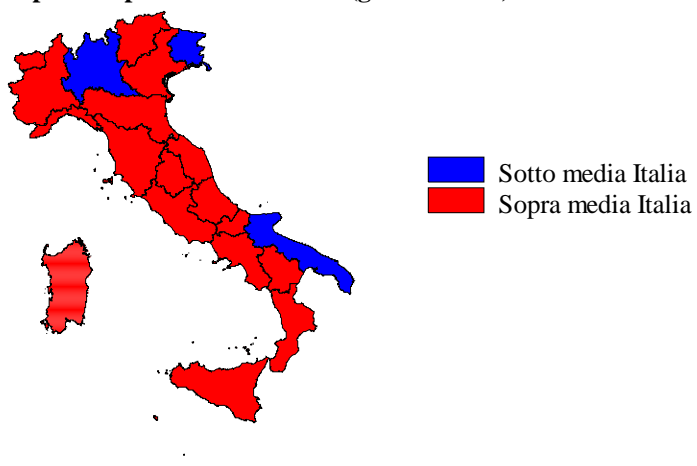
Regione	Biosimilare: scostamento Vs prezzo medio Italia (gen-dic 2020)	Biosimilare: scostamento Vs prezzo medio Italia (dic 2020)	Originator: scostamento Vs prezzo medio Italia (gen-dic 2020)	Originator: scostamento Vs prezzo medio Italia (dic 2020)	Molecola (originator + biosimilare): scostamento Vs prezzo medio Italia (gen-dic 2020)	Molecola (originator + biosimilare): scostamento Vs prezzo medio Italia (dic 2020)
EMILIA	€0,05	€-1,41	€5,33	€3,94	€2,42	€1,60
FRIULI	€-5,24	€1,35	€-2,00	€-3,80	€-2,97	€4,02
MARCHE	€0,21	€-1,16	€6,93	€5,52	€2,65	€1,85
VENETO	€1,57	€2,28	€6,52	€6,07	€3,82	€4,57
LAZIO	€-3,65	€3,93	€7,84	€1,90	€-0,50	€4,01
BASILICATA	€1,06	€3,10	€4,27	€2,80	€2,93	€3,06
SARDEGNA	€-2,90	€-3,91	€7,39	€-9,08	€-0,47	€-0,88
TOSCANA	€-1,56	€-3,57	€6,25	€6,52	€1,19	€0,37
PIEMONTE	€4,02	€4,88	€7,59	€21,50	€6,14	€8,12
ABRUZZO	€-2,75	€-4,83	€5,33	€3,84	€0,06	€-1,40
ITALIA	€0,00	€0,00	€0,00	€0,00	€0,00	€0,00
V.AOSTA	€5,90	€6,64	€6,35	€-9,08	€6,43	€9,67
SICILIA	€-0,39	€-2,10	€7,83	€4,13	€2,66	€0,78
CALABRIA	€5,73	€2,56	€5,92	€3,17	€4,74	€0,52
MOLISE	€6,84	€3,99	€12,73	€9,32	€9,24	€6,78
CAMPANIA	€5,61	€4,93	€0,67	€10,90	€-0,21	€7,59
PUGLIA	€-5,71	€-8,38	€-5,22	€-6,85	€-8,66	€-10,73
LOMBARDIA	€-0,04	€-2,98	€-6,56	€-7,42	€-9,96	€-11,24
UMBRIA	€-0,46	€-3,37	€2,38	€0,42	€-1,08	€-3,41
PA TRENTO	€14,91	€12,00	€1,54	€-0,13	€-1,93	€-4,10
PA BOLZANO	€-13,18	€-16,08	€0,85	€-1,08	€-2,62	€-5,06
LIGURIA	€-13,18	€-16,08	€0,79	€-0,32	€-2,69	€-4,29

EPARINE A BASSO PESO - BIOSIMILARE
 Scostamento rispetto al prezzo medio Italia (gen-dic 2020)




Fonte: AIFA

EPARINE A BASSO PESO - ORIGINATOR
 Scostamento rispetto al prezzo medio Italia (gen-dic 2020)



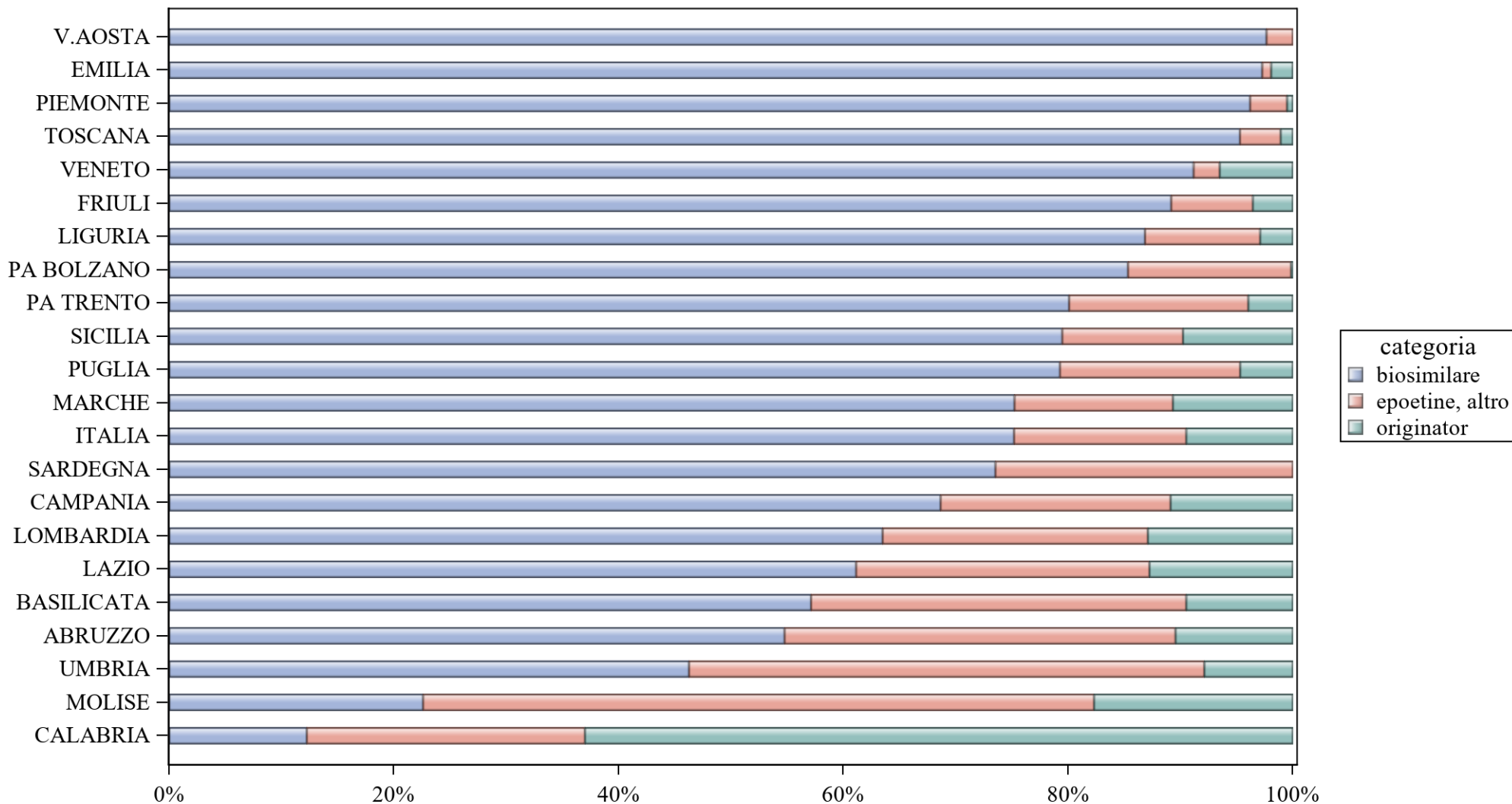
Fonte: AIFA

EPARINE A BASSO PESO - ORIGINATOR+BIOSIMILARE
 Scostamento rispetto al prezzo medio Italia (gen-dic 2020)



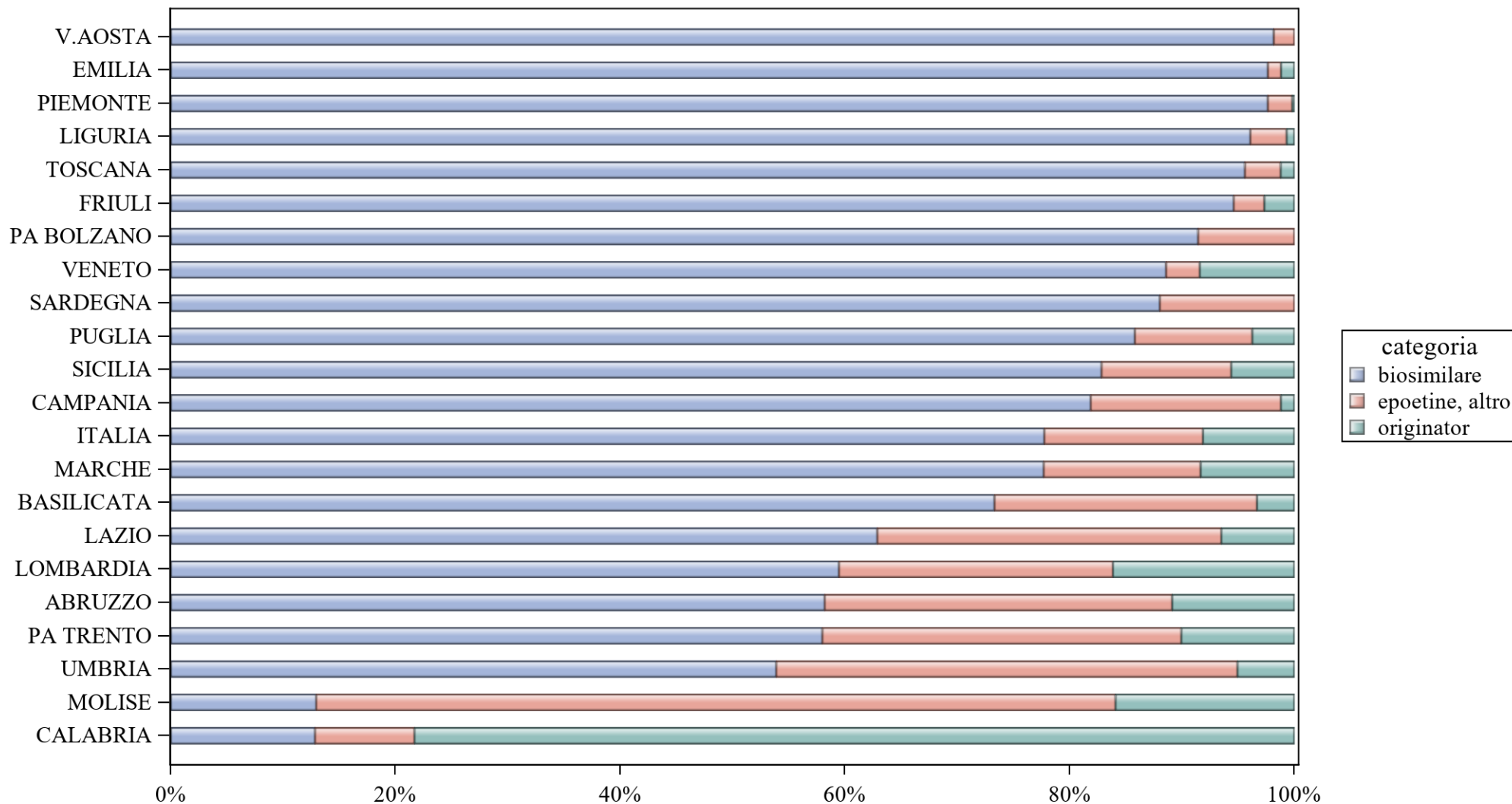
Fonte: AIFA

EPOETINA - Variabilità regionale nell'incidenza (%) del consumo (confezioni) dei farmaci biosimilari (cumulato anno in corso)



Elaborazione AIFA - Ufficio Monitoraggio della Spesa Farmaceutica e Rapporti con le Regioni

EPOETINA - Variabilità regionale nell'incidenza (%) del consumo (confezioni) dei farmaci biosimilari (ultimo mese anno in corso)



Elaborazione AIFA - Ufficio Monitoraggio della Spesa Farmaceutica e Rapporti con le Regioni



EPOETINA - Tabella di sintesi dell'incidenza (%) regionale nel consumo (confezioni) di farmaci biosimilari

Regione	Biosimilare: inc. % nel periodo gen-dic 2020	Biosimilare: inc. % a dic 2020	Biosimilare: prezzo medio per confezione nel periodo gen-dic 2020	Biosimilare: prezzo medio per confezione a dic 2020	Originator: prezzo medio per confezione nel periodo gen-dic 2020	Originator: prezzo medio per confezione a dic 2020	Prezzo medio della molecola (originator + biosimilare) per il periodo gen-dic 2020	Prezzo medio molecola (originator + biosimilare) a dic 2020	Stima del potenziale risparmio per il periodo gen-dic 2020
V.AOSTA	97,7%	98,2%	€5,14	€4,30	€0,00	€0,00	€5,14	€4,30	€ 0
EMILIA	97,3%	97,6%	€11,78	€12,10	€34,47	€31,78	€12,23	€12,34	€ 0
PIEMONTE	96,2%	97,6%	€11,19	€10,94	€114,94	€124,31	€11,74	€11,17	€ 0
TOSCANA	95,3%	95,6%	€16,41	€15,10	€83,57	€81,03	€17,16	€15,93	€ 0
VENETO	91,2%	88,6%	€15,27	€15,18	€24,12	€26,67	€15,86	€16,18	€ 0
FRIULI	89,2%	94,6%	€13,91	€13,24	€49,21	€27,93	€15,26	€13,64	€ 0
LIGURIA	86,8%	96,1%	€24,97	€22,88	€49,57	€34,09	€25,76	€22,96	€ 1.371.967
PA BOLZANO	85,3%	91,4%	€16,81	€19,68	€32,89	€0,00	€16,84	€19,68	€ 0
PA TRENTO	80,1%	58%	€20,69	€25,68	€94,93	€115,14	€24,19	€38,90	€ 136.012
SICILIA	79,5%	82,8%	€13,36	€15,95	€27,44	€26,00	€14,90	€16,59	€ 0
PUGLIA	79,3%	85,8%	€18,52	€11,64	€70,64	€77,15	€21,43	€14,38	€ 1.563.396
MARCHE	75,2%	77,7%	€15,95	€16,38	€40,79	€42,13	€19,04	€18,88	€ 208.213
ITALIA	75,2%	77,7%	€15,41	€14,64	€38,30	€31,43	€17,97	€16,23	€ 9.934.510
SARDEGNA	73,5%	88%	€16,87	€17,25	€0,00	€0,00	€16,87	€17,25	€ 0
CAMPANIA	68,6%	81,9%	€15,94	€14,44	€37,64	€27,35	€18,91	€14,63	€ 650.096
LOMBARDIA	63,5%	59,5%	€13,11	€12,85	€39,55	€34,93	€17,57	€17,56	€ 0
LAZIO	61,1%	62,9%	€14,45	€14,90	€34,08	€23,00	€17,84	€15,66	€ 0
BASILICATA	57,1%	73,3%	€34,04	€28,71	€52,57	€64,63	€36,68	€30,27	€ 577.375
ABRUZZO	54,8%	58,2%	€25,85	€28,23	€82,87	€78,71	€34,98	€36,18	€ 1.508.628
UMBRIA	46,3%	53,9%	€16,81	€15,24	€73,67	€96,64	€25,08	€22,23	€ 375.869
MOLISE	22,6%	12,9%	€49,65	€36,67	€69,02	€54,90	€58,16	€46,73	€ 490.380
CALABRIA	12,2%	12,8%	€43,70	€22,28	€30,45	€13,99	€32,61	€15,16	€ 3.052.574




EPOETINA - Scostamento assoluto rispetto al prezzo medio Italia

Regione	Biosimilare: scostamento Vs prezzo medio Italia (gen-dic 2020)	Biosimilare: scostamento Vs prezzo medio Italia (dic 2020)	Originator: scostamento Vs prezzo medio Italia (gen-dic 2020)	Originator: scostamento Vs prezzo medio Italia (dic 2020)	Molecola (originator + biosimilare): scostamento Vs prezzo medio Italia (gen-dic 2020)	Molecola (originator + biosimilare): scostamento Vs prezzo medio Italia (dic 2020)
V.AOSTA	€-10,27	€-10,34	€-38,30	€-31,43	€-12,83	€-11,93
EMILIA	€-3,63	€-2,54	€-3,83	€0,35	€-5,75	€-3,89
PIEMONTE	€-4,22	€-3,69	€76,64	€92,88	€-6,24	€-5,06
TOSCANA	€1,00	€0,46	€45,27	€49,60	€-0,81	€-0,30
VENETO	€-0,14	€0,55	€-14,17	€-4,76	€-2,11	€-0,05
FRIULI	€-1,50	€-1,40	€10,91	€-3,50	€-2,71	€-2,58
LIGURIA	€9,56	€8,24	€11,27	€2,65	€7,79	€6,73
PA BOLZANO	€1,40	€5,04	€-5,41	€-31,43	€-1,13	€3,45
PA TRENTO	€5,28	€11,04	€56,63	€83,71	€6,22	€22,68
SICILIA	€-2,05	€1,32	€-10,86	€-5,43	€-3,08	€0,36
PUGLIA	€3,11	€-2,99	€32,34	€45,72	€3,45	€-1,85
MARCHE	€0,54	€1,75	€2,49	€10,69	€1,06	€2,65
ITALIA	€0,00	€0,00	€0,00	€0,00	€0,00	€0,00
SARDEGNA	€1,46	€2,62	€-38,30	€-31,43	€-1,10	€1,02
CAMPANIA	€0,53	€-0,19	€-0,66	€-4,08	€0,94	€-1,60
LOMBARDIA	€-2,30	€-1,79	€1,25	€3,50	€-0,40	€1,34
LAZIO	€-0,96	€0,26	€-4,22	€-8,43	€-0,13	€-0,57
BASILICATA	€18,63	€14,07	€14,27	€33,19	€18,70	€14,04
ABRUZZO	€10,44	€13,60	€44,57	€47,28	€17,00	€19,95
UMBRIA	€1,40	€0,61	€35,37	€65,21	€7,11	€6,01
MOLISE	€34,24	€22,04	€30,72	€23,47	€40,18	€30,50
CALABRIA	€28,29	€7,64	€-7,85	€-17,44	€14,63	€-1,07

EPOETINA - BIOSIMILARE


Scostamento rispetto al prezzo medio Italia (gen-dic 2020)



Fonte: AIFA

EPOETINA - ORIGINATOR

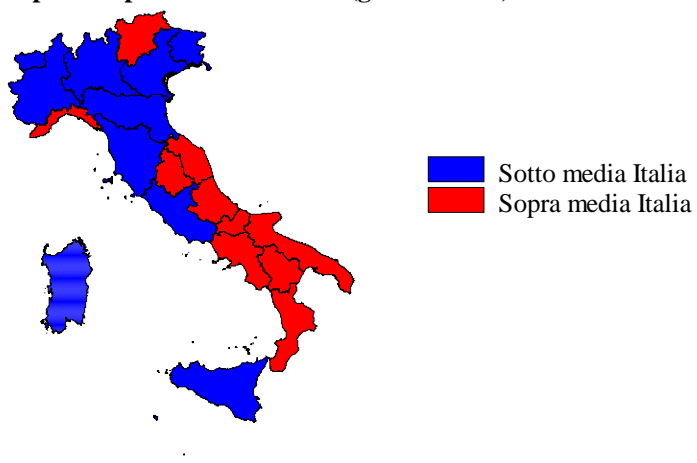
Scostamento rispetto al prezzo medio Italia (gen-dic 2020)



Fonte: AIFA

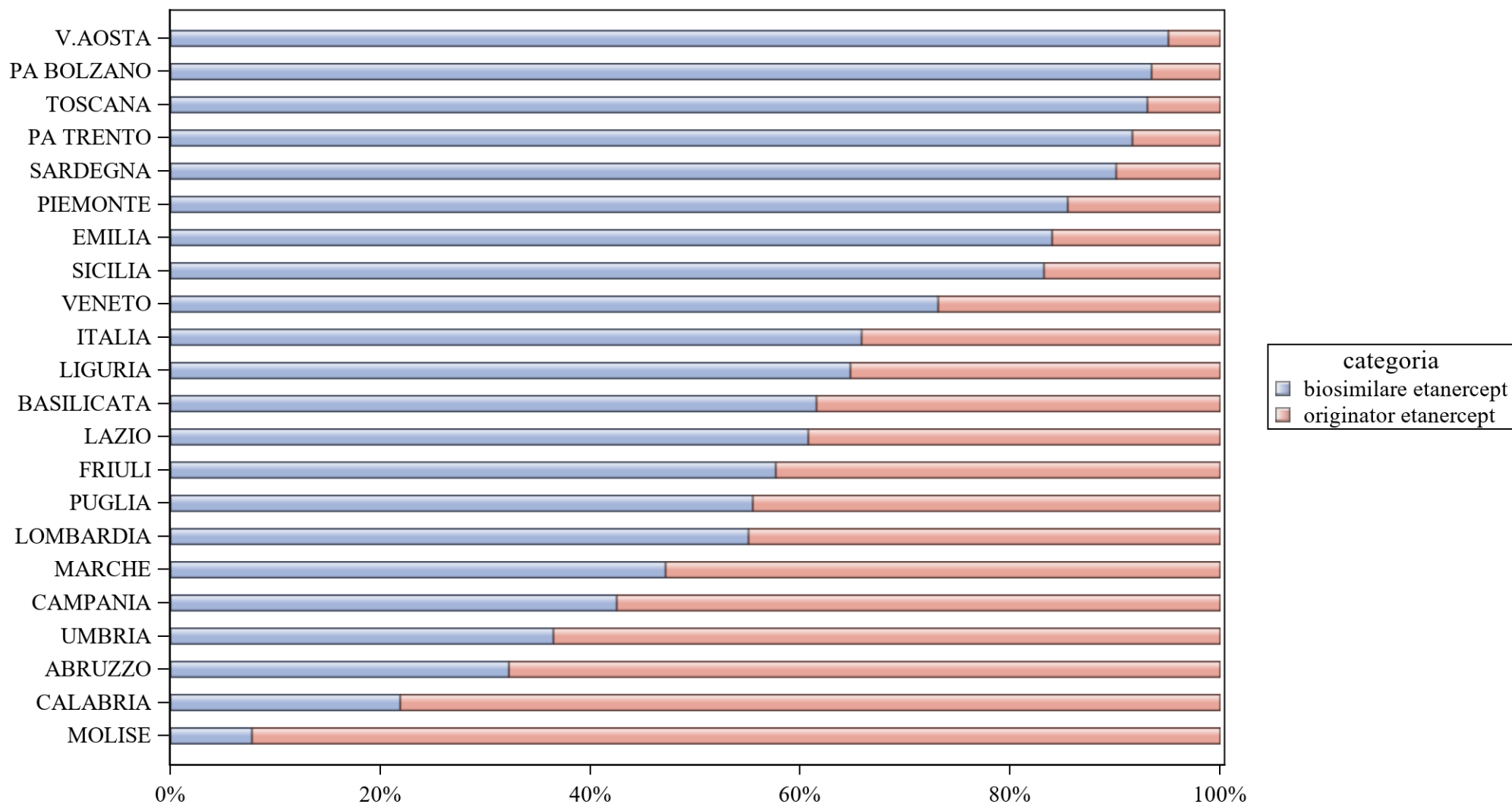
EPOETINA - ORIGINATOR+BIOSIMILARE

Scostamento rispetto al prezzo medio Italia (gen-dic 2020)



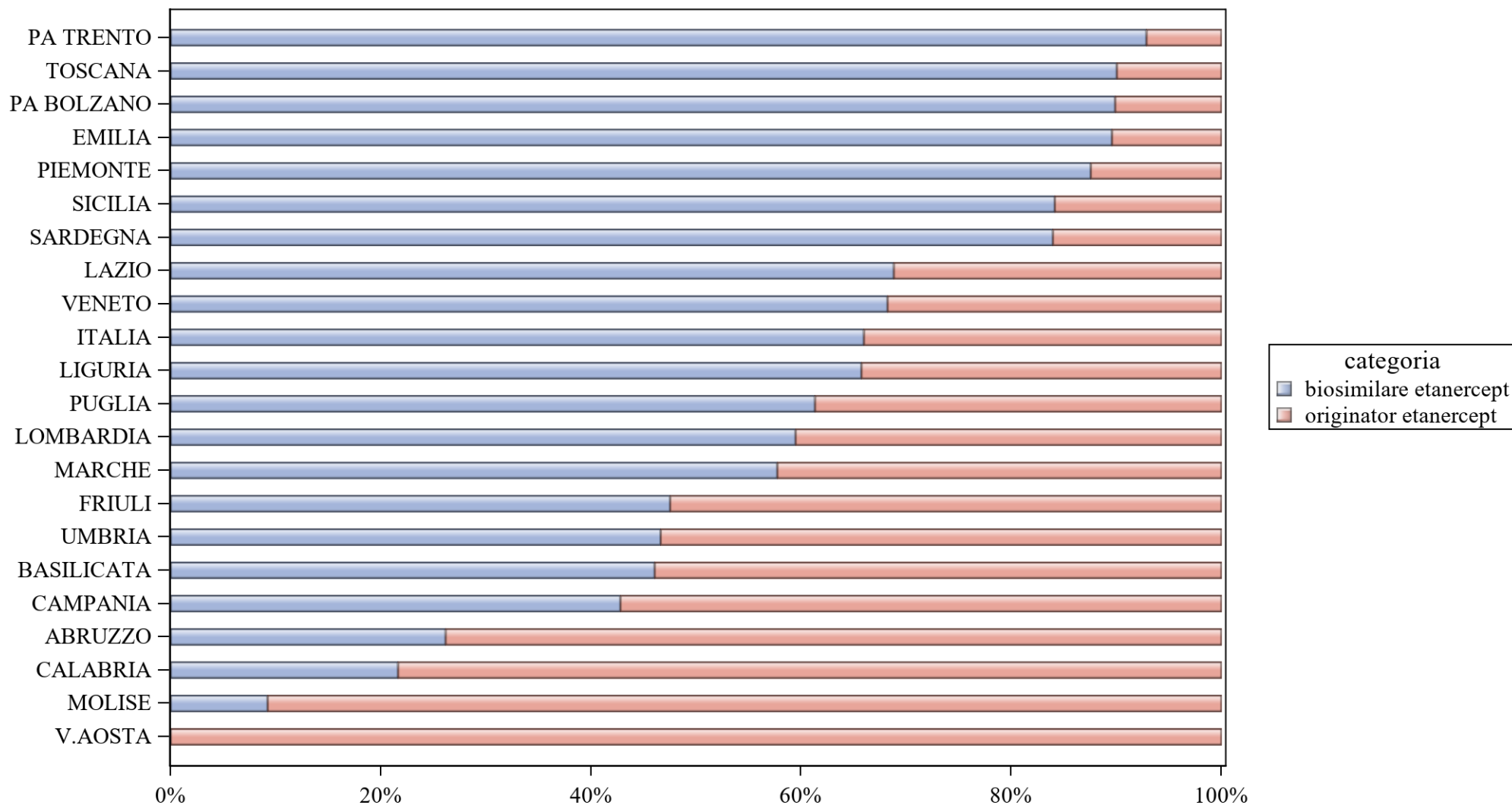
Fonte: AIFA

ETANERCEPT - Variabilità regionale nell'incidenza (%) del consumo (confezioni) dei farmaci biosimilari (cumulato anno in corso)



Elaborazione AIFA - Ufficio Monitoraggio della Spesa Farmaceutica e Rapporti con le Regioni

ETANERCEPT - Variabilità regionale nell'incidenza (%) del consumo (confezioni) dei farmaci biosimilari (ultimo mese anno in corso)



Elaborazione AIFA - Ufficio Monitoraggio della Spesa Farmaceutica e Rapporti con le Regioni



ETANERCEPT - Tabella di sintesi dell'incidenza (%) regionale nel consumo (confezioni) di farmaci biosimilari

Regione	Biosimilare: inc. % nel periodo gen-dic 2020	Biosimilare: inc. % a dic 2020	Biosimilare: prezzo medio per confezione nel periodo gen-dic 2020	Biosimilare: prezzo medio per confezione a dic 2020	Originator: prezzo medio per confezione nel periodo gen-dic 2020	Originator: prezzo medio per confezione a dic 2020	Prezzo medio della molecola (originator + biosimilare) per il periodo gen-dic 2020	Prezzo medio molecola (originator + biosimilare) a dic 2020	Stima del potenziale risparmio per il periodo gen-dic 2020
V.AOSTA	95,1%	0%	€294,17	€0,00	€310,85	€450,30	€294,99	€450,30	€ 0
PA BOLZANO	93,5%	89,9%	€289,43	€227,11	€736,53	€768,15	€318,69	€281,86	€ 0
TOSCANA	93,1%	90%	€281,72	€284,89	€510,95	€446,16	€297,63	€300,96	€ 0
PA TRENTO	91,6%	92,9%	€333,78	€327,90	€671,03	€675,44	€362,02	€352,72	€ 0
SARDEGNA	90,1%	84%	€623,67	€642,77	€570,56	€557,52	€618,40	€629,09	€ 1.570.451
PIEMONTE	85,5%	87,6%	€290,66	€204,49	€757,13	€723,71	€358,43	€269,09	€ 0
EMILIA	84%	89,6%	€311,59	€250,08	€784,98	€805,79	€387,41	€308,02	€ 0
SICILIA	83,2%	84,1%	€258,53	€215,08	€666,53	€671,82	€327,04	€287,54	€ 0
VENETO	73,1%	68,2%	€314,31	€283,49	€496,66	€470,08	€363,32	€342,79	€ 0
ITALIA	65,8%	66%	€330,76	€298,46	€699,37	€701,62	€456,70	€435,65	€ 12.634.550
LIGURIA	64,8%	65,7%	€394,89	€377,52	€740,65	€863,83	€516,72	€544,16	€ 274.751
BASILICATA	61,5%	46,1%	€379,86	€259,05	€714,04	€720,47	€508,39	€507,94	€ 131.706
LAZIO	60,8%	68,8%	€342,11	€344,94	€617,60	€501,84	€450,23	€393,87	€ 0
FRIULI	57,7%	47,5%	€526,35	€495,39	€794,01	€768,15	€639,68	€638,50	€ 1.206.592
PUGLIA	55,5%	61,3%	€301,23	€302,85	€605,55	€594,77	€436,74	€415,78	€ 0
LOMBARDIA	55,1%	59,5%	€252,56	€253,72	€600,31	€603,69	€408,84	€395,57	€ 0
MARCHE	47,2%	57,7%	€468,40	€471,18	€707,84	€642,20	€594,92	€543,47	€ 822.411
CAMPANIA	42,5%	42,8%	€312,69	€200,37	€853,50	€866,06	€623,60	€581,15	€ 3.291.319
UMBRIA	36,5%	46,6%	€406,83	€410,65	€621,04	€659,43	€542,90	€543,43	€ 406.010
ABRUZZO	32,2%	26,2%	€521,48	€523,80	€846,78	€823,49	€741,91	€745,08	€ 2.083.445
CALABRIA	21,9%	21,6%	€399,18	€404,25	€856,29	€867,83	€756,25	€767,52	€ 2.478.759
MOLISE	7,8%	9,2%	€652,29	€666,60	€838,42	€831,90	€823,97	€816,64	€ 369.105

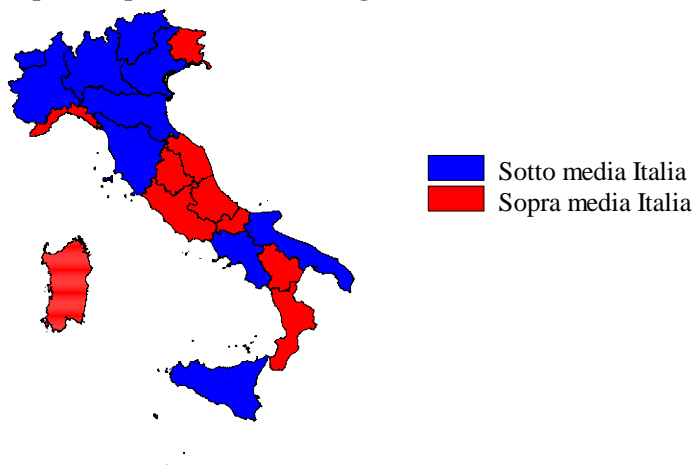


ETANERCEPT - Scostamento assoluto rispetto al prezzo medio Italia

Regione	Biosimilare: scostamento Vs prezzo medio Italia (gen-dic 2020)	Biosimilare: scostamento Vs prezzo medio Italia (dic 2020)	Originator: scostamento Vs prezzo medio Italia (gen-dic 2020)	Originator: scostamento Vs prezzo medio Italia (dic 2020)	Molecola (originator + biosimilare): scostamento Vs prezzo medio Italia (gen-dic 2020)	Molecola (originator + biosimilare): scostamento Vs prezzo medio Italia (dic 2020)
V.AOSTA	€-36,59	€-298,46	€-388,52	€-251,33	€-161,71	€14,64
PA BOLZANO	€-41,33	€-71,35	€37,16	€66,53	€-138,01	€-153,80
TOSCANA	€-49,04	€-13,56	€-188,42	€-255,46	€-159,07	€-134,69
PA TRENTO	€3,02	€29,44	€-28,34	€-26,18	€-94,68	€-82,93
SARDEGNA	€292,91	€344,31	€-128,82	€-144,10	€161,70	€193,43
PIEMONTE	€-40,10	€-93,97	€57,75	€22,09	€-98,27	€-166,56
EMILIA	€-19,17	€-48,38	€85,61	€104,17	€-69,29	€-127,63
SICILIA	€-72,23	€-83,38	€-32,85	€-29,80	€-129,66	€-148,11
VENETO	€-16,44	€-14,97	€-202,71	€-231,54	€-93,38	€-92,86
ITALIA	€0,00	€0,00	€0,00	€0,00	€0,00	€0,00
LIGURIA	€64,14	€79,06	€41,28	€162,21	€60,02	€108,51
BASILICATA	€49,10	€-39,41	€14,67	€18,85	€51,69	€72,29
LAZIO	€11,36	€46,49	€-81,77	€-199,78	€-6,47	€-41,78
FRIULI	€195,60	€196,93	€94,64	€66,53	€182,98	€202,85
PUGLIA	€-29,53	€4,40	€-93,83	€-106,85	€-19,96	€-19,87
LOMBARDIA	€-78,20	€-44,74	€-99,06	€-97,93	€-47,86	€-40,08
MARCHE	€137,65	€172,72	€8,47	€-59,42	€138,22	€107,82
CAMPANIA	€-18,06	€-98,09	€154,13	€164,44	€166,90	€145,50
UMBRIA	€76,07	€112,19	€-78,34	€-42,19	€86,20	€107,78
ABRUZZO	€190,72	€225,34	€147,41	€121,87	€285,21	€309,43
CALABRIA	€68,43	€105,79	€156,91	€166,21	€299,55	€331,87
MOLISE	€321,53	€368,14	€139,04	€130,28	€367,27	€380,99

ETANERCEPT - BIOSIMILARE


Scostamento rispetto al prezzo medio Italia (gen-dic 2020)



Fonte: AIFA

ETANERCEPT - ORIGINATOR

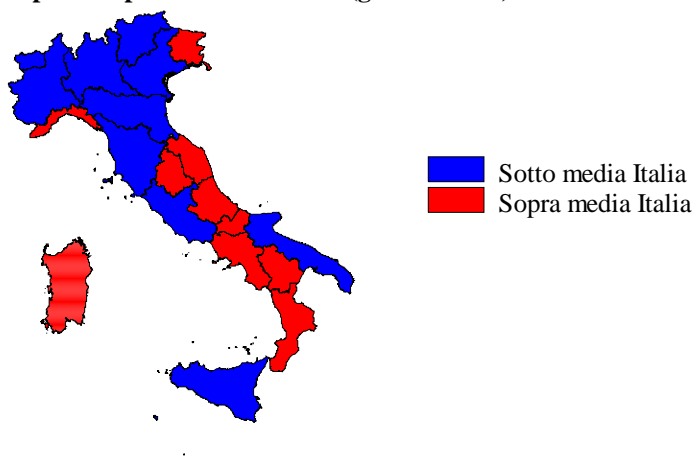
Scostamento rispetto al prezzo medio Italia (gen-dic 2020)



Fonte: AIFA

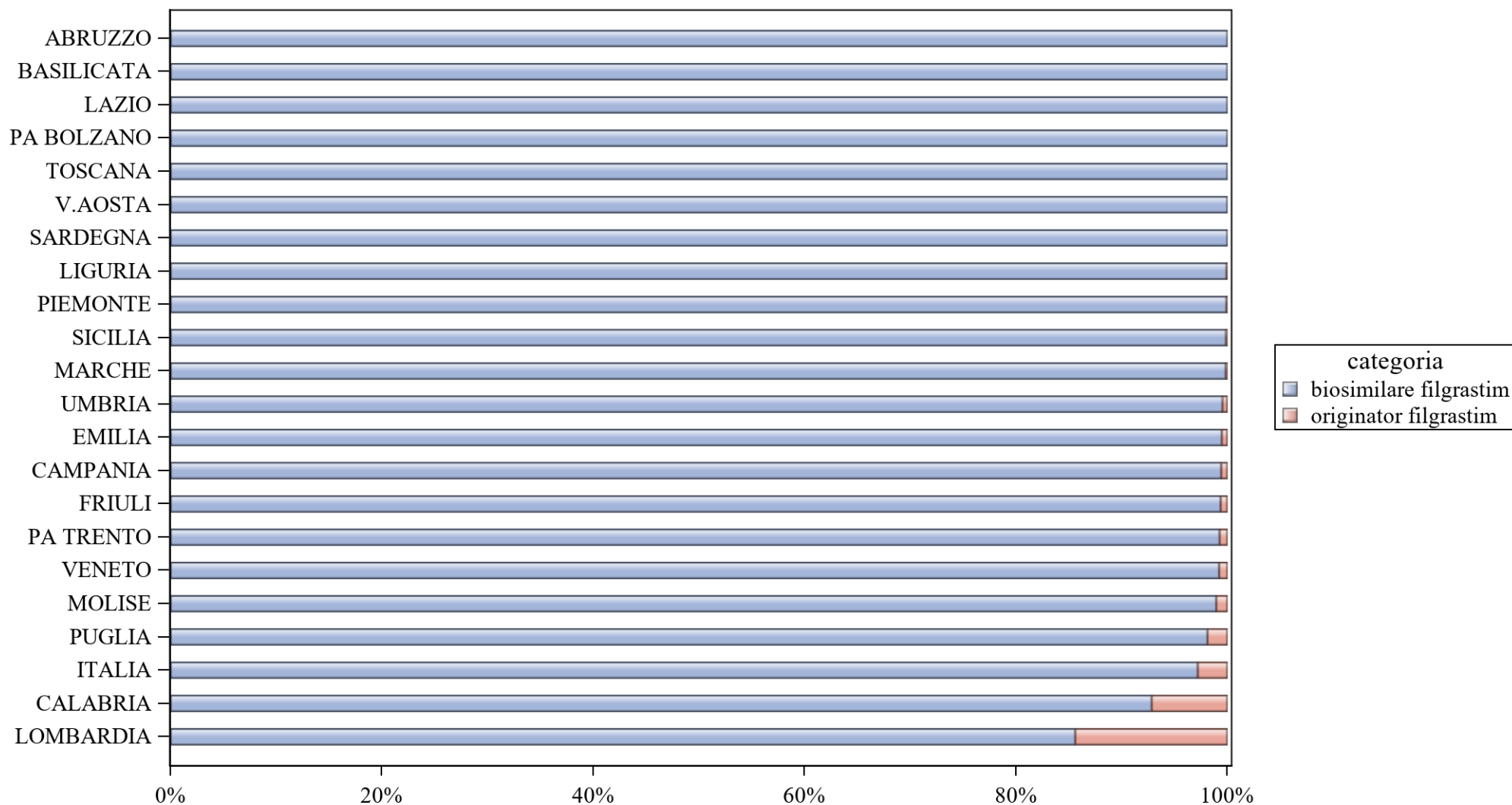
ETANERCEPT - ORIGINATOR+BIOSIMILARE

Scostamento rispetto al prezzo medio Italia (gen-dic 2020)



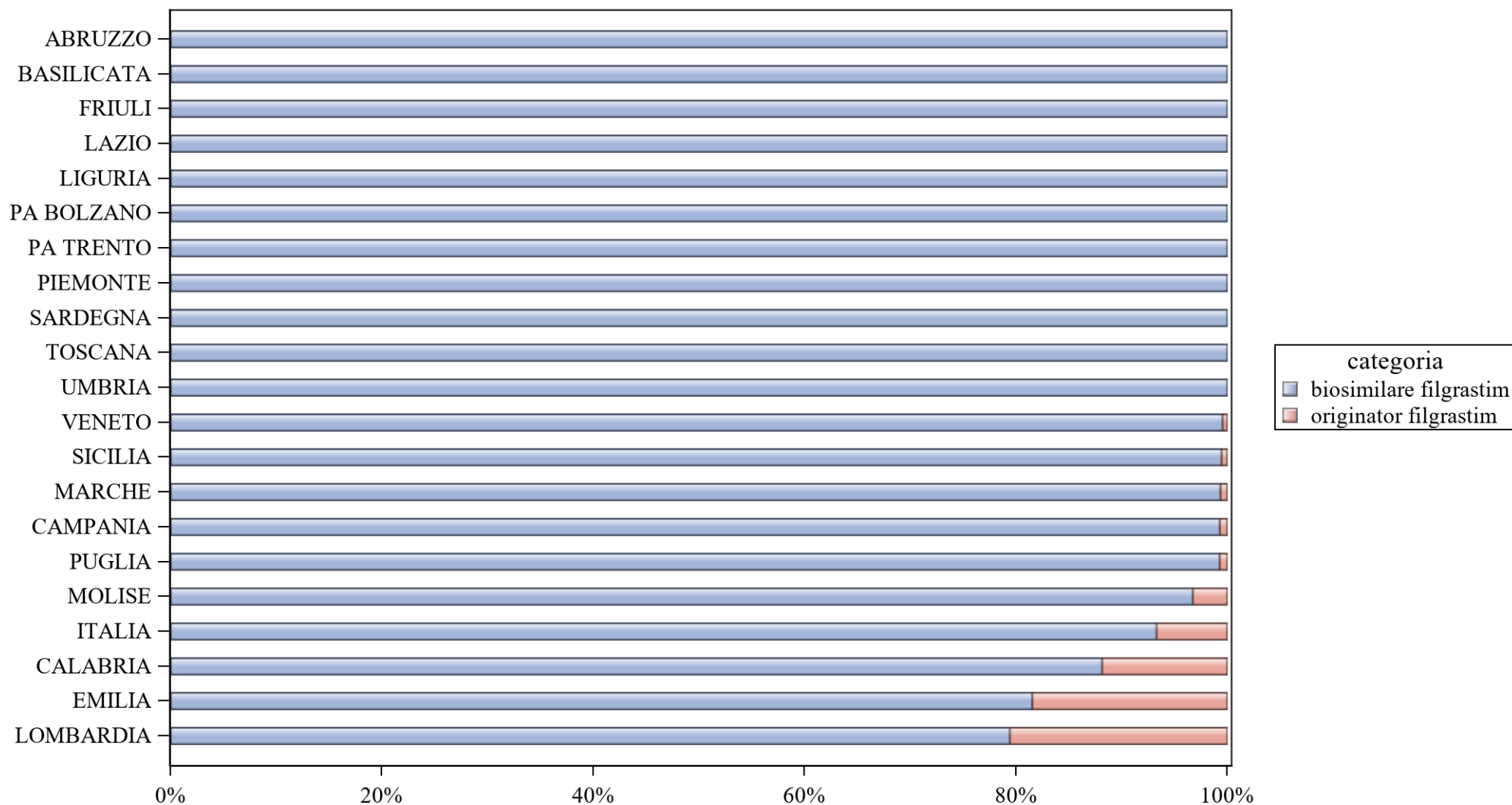
Fonte: AIFA

FILGRASTIM - Variabilità regionale nell'incidenza (%) del consumo (confezioni) dei farmaci biosimilari (cumulato anno in corso)



Elaborazione AIFA - Ufficio Monitoraggio della Spesa Farmaceutica e Rapporti con le Regioni

FILGRASTIM - Variabilità regionale nell'incidenza (%) del consumo (confezioni) dei farmaci biosimilari (ultimo mese anno in corso)



Elaborazione AIFA - Ufficio Monitoraggio della Spesa Farmaceutica e Rapporti con le Regioni



FILGRASTIM - Tabella di sintesi dell'incidenza (%) regionale nel consumo (confezioni) di farmaci biosimilari

Regione	Biosimilare: inc. % nel periodo gen-dic 2020	Biosimilare: inc. % a dic 2020	Biosimilare: prezzo medio per confezione nel periodo gen-dic 2020	Biosimilare: prezzo medio per confezione a dic 2020	Originator: prezzo medio per confezione nel periodo gen-dic 2020	Originator: prezzo medio per confezione a dic 2020	Prezzo medio della molecola (originator + biosimilare) per il periodo gen-dic 2020	Prezzo medio molecola (originator + biosimilare) a dic 2020	Stima del potenziale risparmio per il periodo gen-dic 2020
PA BOLZANO	100%	100%	€4,62	€4,60	€0,00	€0,00	€4,62	€4,60	€ 0
LAZIO	100%	100%	€5,46	€5,94	€0,00	€0,00	€5,46	€5,94	€ 0
SARDEGNA	100%	100%	€5,80	€5,80	€0,00	€0,00	€5,80	€5,80	€ 0
BASILICATA	100%	100%	€6,93	€6,77	€0,00	€0,00	€6,93	€6,77	€ 0
ABRUZZO	100%	100%	€5,23	€5,41	€0,00	€0,00	€5,23	€5,41	€ 0
V.AOSTA	100%	0%	€5,14	€0,00	€0,00	€0,00	€5,14	€0,00	€ 0
TOSCANA	100%	100%	€6,27	€6,27	€0,00	€0,00	€6,27	€6,27	€ 0
LIGURIA	99,9%	100%	€4,62	€4,60	€44,00	€0,00	€4,65	€4,60	€ 0
PIEMONTE	99,9%	100%	€4,96	€5,06	€44,00	€0,00	€5,00	€5,06	€ 0
SICILIA	99,9%	99,5%	€5,16	€5,04	€52,38	€38,50	€5,22	€5,22	€ 0
MARCHE	99,8%	99,3%	€7,65	€8,02	€83,28	€83,60	€7,76	€8,52	€ 0
UMBRIA	99,5%	100%	€5,77	€5,18	€71,50	€0,00	€6,07	€5,18	€ 0
EMILIA	99,5%	81,5%	€4,36	€4,46	€85,28	€85,28	€4,78	€19,38	€ 0
CAMPANIA	99,4%	99,3%	€5,75	€5,83	€38,02	€39,60	€5,94	€6,08	€ 0
FRIULI	99,4%	100%	€6,77	€6,80	€85,28	€0,00	€7,27	€6,80	€ 0
PA TRENTO	99,3%	100%	€4,60	€4,60	€85,28	€0,00	€5,19	€4,60	€ 0
VENETO	99,2%	99,5%	€6,38	€6,42	€85,32	€85,28	€6,99	€6,78	€ 0
MOLISE	99%	96,7%	€8,15	€9,38	€80,17	€80,17	€8,90	€11,69	€ 4.512
PUGLIA	98,1%	99,3%	€6,10	€5,49	€71,41	€71,50	€7,33	€5,97	€ 0
ITALIA	97,2%	93,3%	€6,51	€7,35	€65,52	€64,93	€8,16	€11,21	€ 2.347.497
CALABRIA	92,8%	88,2%	€20,19	€15,58	€44,48	€42,82	€21,93	€18,81	€ 358.893
LOMBARDIA	85,6%	79,4%	€10,35	€11,47	€66,06	€64,90	€18,37	€22,47	€ 1.984.092

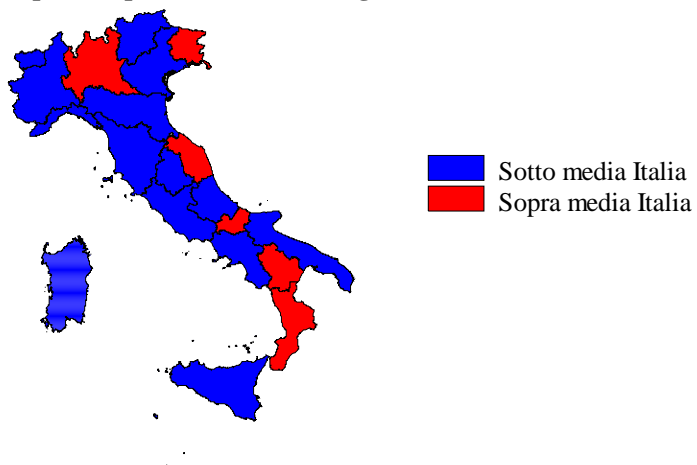


FILGRASTIM - Scostamento assoluto rispetto al prezzo medio Italia

Regione	Biosimilare: scostamento Vs prezzo medio Italia (gen-dic 2020)	Biosimilare: scostamento Vs prezzo medio Italia (dic 2020)	Originator: scostamento Vs prezzo medio Italia (gen-dic 2020)	Originator: scostamento Vs prezzo medio Italia (dic 2020)	Molecola (originator + biosimilare): scostamento Vs prezzo medio Italia (gen-dic 2020)	Molecola (originator + biosimilare): scostamento Vs prezzo medio Italia (dic 2020)
PA BOLZANO	€-1,90	€-2,75	€-65,52	€-64,93	€-3,55	€-6,61
LAZIO	€-1,05	€-1,42	€-65,52	€-64,93	€-2,70	€-5,27
SARDEGNA	€-0,72	€-1,55	€-65,52	€-64,93	€-2,37	€-5,41
BASILICATA	€0,42	€-0,59	€-65,52	€-64,93	€-1,23	€-4,44
ABRUZZO	€-1,28	€-1,95	€-65,52	€-64,93	€-2,93	€-5,80
V.AOSTA	€-1,37	€-7,35	€-65,52	€-64,93	€-3,03	€-11,21
TOSCANA	€-0,24	€-1,08	€-65,52	€-64,93	€-1,89	€-4,94
LIGURIA	€-1,89	€-2,75	€-21,52	€-64,93	€-3,51	€-6,61
PIEMONTE	€-1,55	€-2,30	€-21,52	€-64,93	€-3,17	€-6,15
SICILIA	€-1,35	€-2,31	€-13,14	€-26,43	€-2,94	€-5,99
MARCHE	€1,13	€0,67	€17,76	€18,67	€-0,40	€-2,69
UMBRIA	€-0,74	€-2,17	€5,98	€-64,93	€-2,09	€-6,03
EMILIA	€-2,15	€-2,90	€19,77	€20,35	€-3,38	€8,17
CAMPANIA	€-0,76	€-1,52	€-27,50	€-25,33	€-2,23	€-5,13
FRIULI	€0,26	€-0,55	€19,77	€-64,93	€-0,89	€-4,41
PA TRENTO	€-1,92	€-2,75	€19,77	€-64,93	€-2,98	€-6,61
VENETO	€-0,14	€-0,93	€19,80	€20,35	€-1,17	€-4,42
MOLISE	€1,64	€2,03	€14,65	€15,24	€0,74	€0,48
PUGLIA	€-0,41	€-1,86	€5,89	€6,57	€-0,83	€-5,24
ITALIA	€0,00	€0,00	€0,00	€0,00	€0,00	€0,00
CALABRIA	€13,68	€8,23	€-21,04	€-22,11	€13,76	€7,60
LOMBARDIA	€3,84	€4,12	€0,54	€-0,03	€10,21	€11,26

FILGRASTIM - BIOSIMILARE


Scostamento rispetto al prezzo medio Italia (gen-dic 2020)



Fonte: AIFA

FILGRASTIM - ORIGINATOR

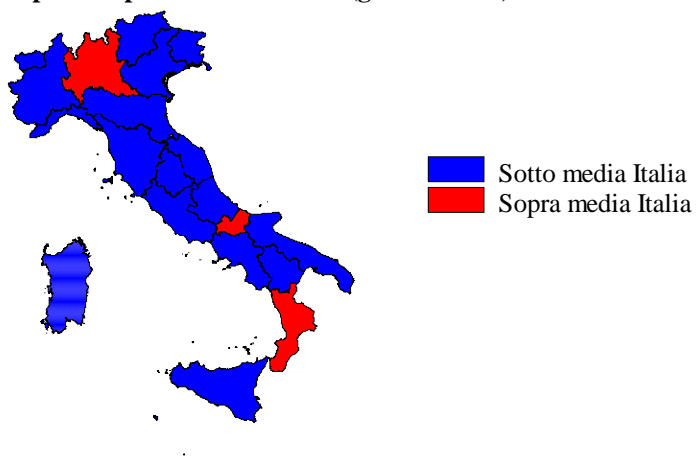
Scostamento rispetto al prezzo medio Italia (gen-dic 2020)



Fonte: AIFA

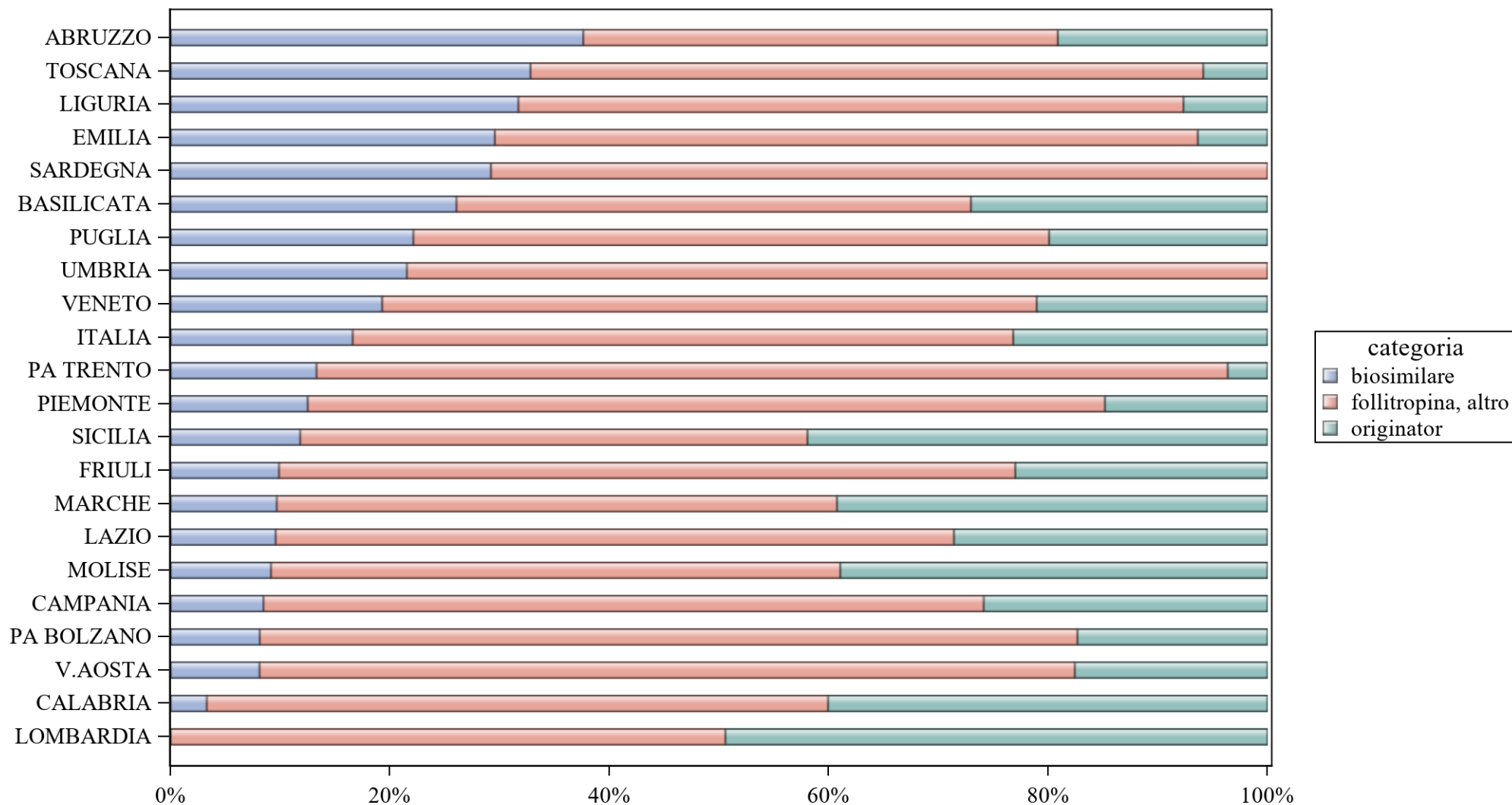
FILGRASTIM - ORIGINATOR+BIOSIMILARE

Scostamento rispetto al prezzo medio Italia (gen-dic 2020)



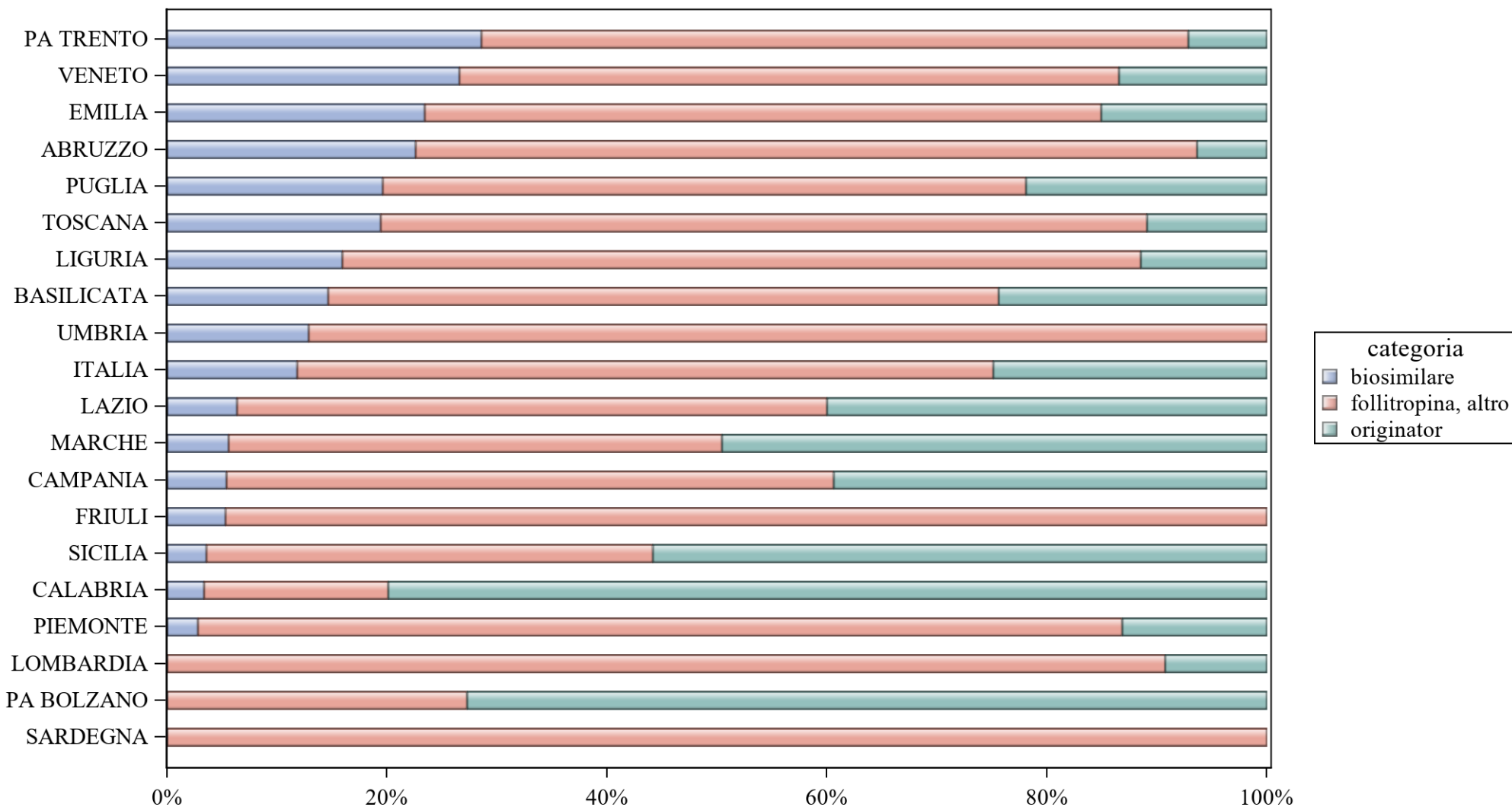
Fonte: AIFA

FOLLITROPINA - Variabilità regionale nell'incidenza (%) del consumo (confezioni) dei farmaci biosimilari (cumulato anno in corso)



Elaborazione AIFA - Ufficio Monitoraggio della Spesa Farmaceutica e Rapporti con le Regioni

FOLLITROPINA - Variabilità regionale nell'incidenza (%) del consumo (confezioni) dei farmaci biosimilari (ultimo mese anno in corso)



Elaborazione AIFA - Ufficio Monitoraggio della Spesa Farmaceutica e Rapporti con le Regioni



FOLLITROPINA - Tabella di sintesi dell'incidenza (%) regionale nel consumo (confezioni) di farmaci biosimilari

Regione	Biosimilare: inc. % nel periodo gen-dic 2020	Biosimilare: inc. % a dic 2020	Biosimilare: prezzo medio per confezione nel periodo gen-dic 2020	Biosimilare: prezzo medio per confezione a dic 2020	Originator: prezzo medio per confezione nel periodo gen-dic 2020	Originator: prezzo medio per confezione a dic 2020	Prezzo medio della molecola (originator + biosimilare) per il periodo gen-dic 2020	Prezzo medio molecola (originator + biosimilare) a dic 2020	Stima del potenziale risparmio per il periodo gen-dic 2020
ABRUZZO	37,6%	22,6%	€160,06	€191,77	€327,17	€326,12	€216,36	€221,23	€ 56.230
TOSCANA	32,8%	19,4%	€88,85	€160,04	€182,00	€198,00	€102,96	€173,69	€ 0
LIGURIA	31,7%	15,9%	€76,86	€94,49	€228,80	€182,53	€106,43	€131,35	€ 0
EMILIA	29,6%	23,4%	€97,07	€136,56	€277,26	€278,09	€128,94	€191,96	€ 0
SARDEGNA	29,2%	0%	€144,91	€0,00	€0,00	€0,00	€144,91	€0,00	€ 0
BASILICATA	26,1%	14,6%	€182,13	€182,16	€318,77	€326,12	€251,71	€272,13	€ 45.246
PUGLIA	22%	19,6%	€170,96	€183,20	€319,47	€278,64	€241,29	€233,57	€ 250.288
UMBRIA	21,5%	12,9%	€145,95	€118,47	€0,00	€0,00	€145,95	€118,47	€ 0
VENETO	19,3%	26,6%	€169,04	€173,11	€185,54	€182,60	€177,65	€176,30	€ 0
ITALIA	16,6%	11,8%	€130,90	€166,28	€242,94	€208,86	€196,19	€195,14	€ 2.342.534
PA TRENTO	13,3%	28,6%	€194,17	€221,39	€223,89	€126,37	€200,53	€202,39	€ 1.481
PIEMONTE	12,5%	2,8%	€149,97	€206,15	€199,75	€202,50	€176,98	€203,14	€ 0
SICILIA	11,8%	3,6%	€176,37	€166,17	€174,53	€175,04	€174,93	€174,51	€ 0
FRIULI	9,8%	5,4%	€109,90	€108,90	€177,50	€0,00	€157,18	€108,90	€ 0
MARCHE	9,7%	5,6%	€188,08	€243,05	€276,54	€259,71	€259,04	€258,02	€ 126.459
LAZIO	9,3%	6,3%	€179,41	€265,22	€215,90	€184,14	€206,74	€195,25	€ 96.374
MOLISE	9,1%	0%	€69,66	€0,00	€257,98	€0,00	€222,16	€0,00	€ 13.792
CAMPANIA	8,5%	5,4%	€149,93	€147,93	€253,56	€193,41	€228,02	€187,93	€ 329.909
PA BOLZANO	8,1%	0%	€189,79	€0,00	€229,58	€226,87	€216,88	€226,87	€ 7.841
V.AOSTA	8,1%	0%	€107,86	€0,00	€212,78	€0,00	€179,65	€0,00	€ 0
CALABRIA	3,3%	3,3%	€189,11	€44,08	€317,02	€333,24	€307,30	€321,61	€ 347.887
LOMBARDIA	0%	0%	€0,00	€0,00	€300,28	€152,33	€300,28	€152,33	€ 1.067.026




FOLLITROPINA - Scostamento assoluto rispetto al prezzo medio Italia

Regione	Biosimilare: scostamento Vs prezzo medio Italia (gen-dic 2020)	Biosimilare: scostamento Vs prezzo medio Italia (dic 2020)	Originator: scostamento Vs prezzo medio Italia (gen-dic 2020)	Originator: scostamento Vs prezzo medio Italia (dic 2020)	Molecola (originator + biosimilare): scostamento Vs prezzo medio Italia (gen-dic 2020)	Molecola (originator + biosimilare): scostamento Vs prezzo medio Italia (dic 2020)
ABRUZZO	€29,16	€25,49	€84,23	€117,26	€20,18	€26,09
TOSCANA	€-42,05	€-6,24	€-60,94	€-10,86	€-93,23	€-21,46
LIGURIA	€-54,04	€-71,79	€-14,14	€-26,32	€-89,76	€-63,80
EMILIA	€-33,83	€-29,71	€34,32	€69,24	€-67,25	€-3,18
SARDEGNA	€14,01	€-166,28	€-242,94	€-208,86	€-51,28	€-195,14
BASILICATA	€51,23	€15,88	€75,83	€117,26	€55,52	€76,99
PUGLIA	€40,06	€16,93	€76,53	€69,78	€45,11	€38,43
UMBRIA	€15,05	€-47,81	€-242,94	€-208,86	€-50,23	€-76,67
VENETO	€38,14	€6,83	€-57,40	€-26,26	€-18,54	€-18,84
ITALIA	€0,00	€0,00	€0,00	€0,00	€0,00	€0,00
PA TRENTO	€63,27	€55,11	€-19,06	€-82,49	€4,34	€7,24
PIEMONTE	€19,07	€39,87	€-43,19	€-6,36	€-19,21	€7,99
SICILIA	€45,47	€-0,11	€-68,41	€-33,81	€-21,26	€-20,63
FRIULI	€-21,00	€-57,38	€-65,45	€-208,86	€-39,01	€-86,24
MARCHE	€57,19	€76,77	€33,60	€50,85	€62,85	€62,88
LAZIO	€48,51	€98,94	€-27,04	€-24,72	€10,55	€0,10
MOLISE	€-61,24	€-166,28	€15,04	€-208,86	€25,97	€-195,14
CAMPANIA	€19,03	€-18,35	€10,62	€-15,45	€31,83	€-7,21
PA BOLZANO	€58,89	€-166,28	€-13,36	€18,01	€20,69	€31,72
V.AOSTA	€-23,04	€-166,28	€-30,16	€-208,86	€-16,54	€-195,14
CALABRIA	€58,21	€-122,20	€74,08	€124,39	€111,11	€126,47
LOMBARDIA	€-130,90	€-166,28	€57,34	€-56,52	€104,09	€-42,81

FOLLITROPINA - BIOSIMILARE

Scostamento rispetto al prezzo medio Italia (gen-dic 2020)



Fonte: AIFA

FOLLITROPINA - ORIGINATOR


Scostamento rispetto al prezzo medio Italia (gen-dic 2020)



Fonte: AIFA

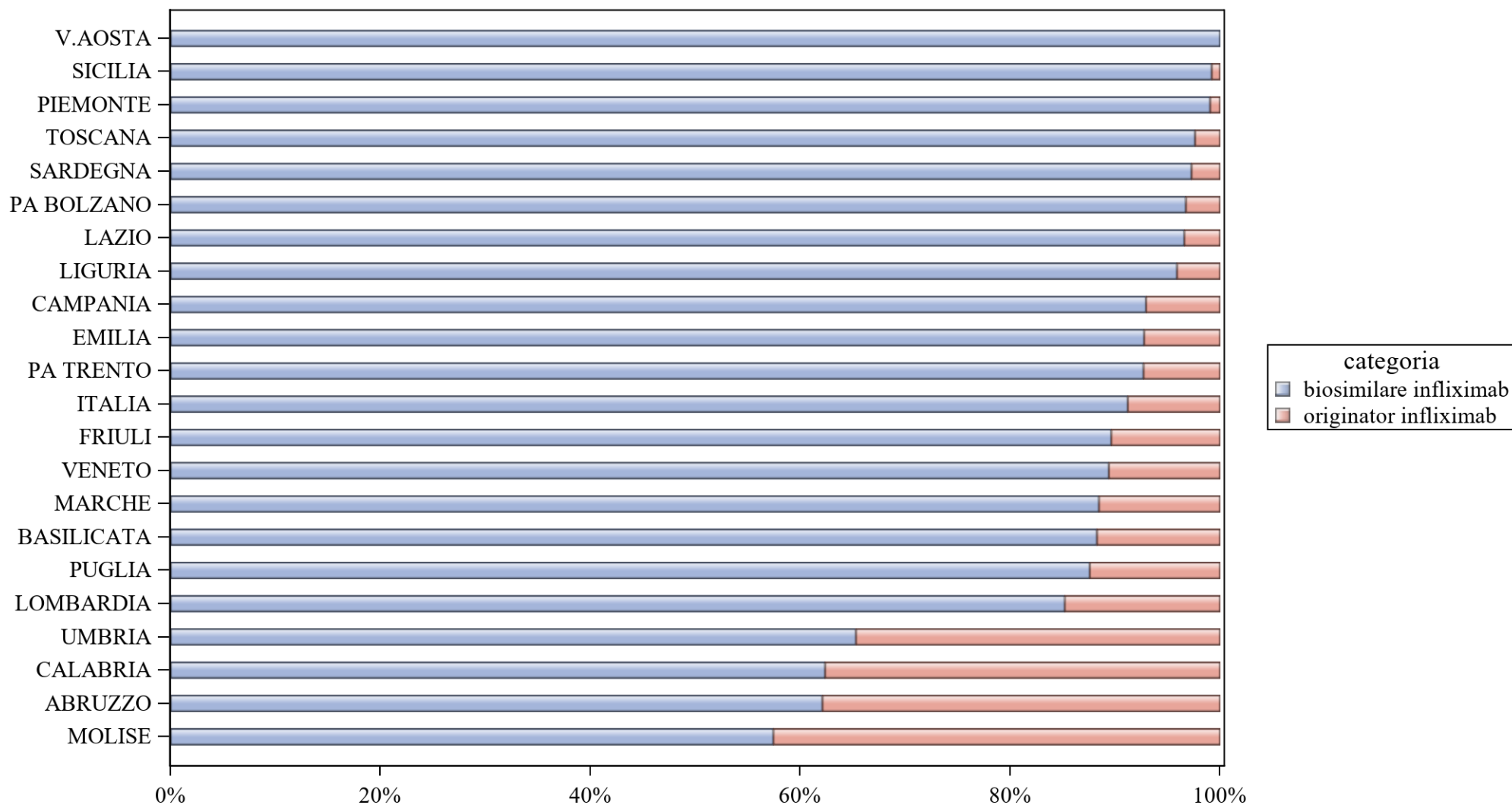
FOLLITROPINA - ORIGINATOR+BIOSIMILARE

Scostamento rispetto al prezzo medio Italia (gen-dic 2020)



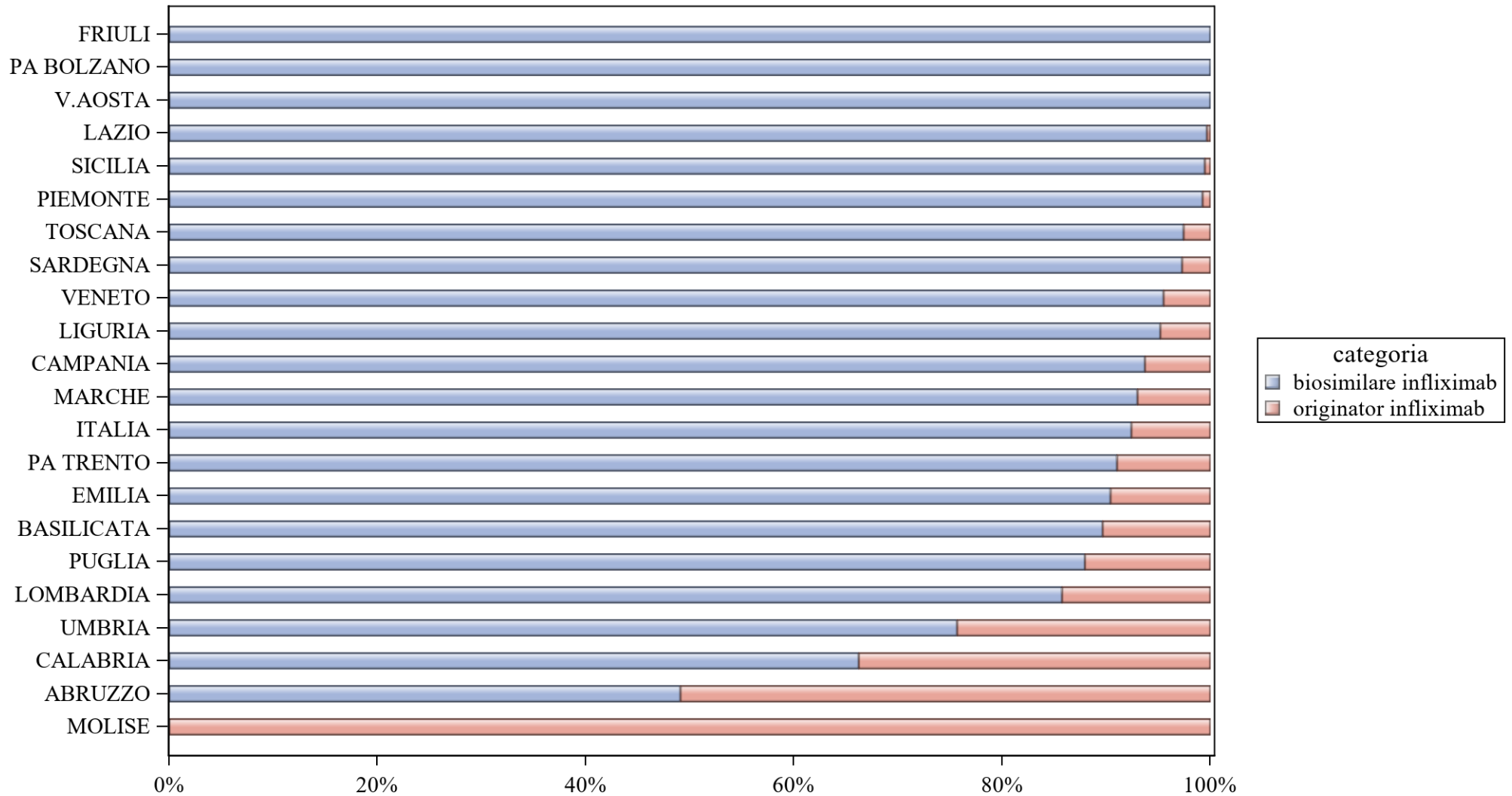
Fonte: AIFA

INFLIXIMAB - Variabilità regionale nell'incidenza (%) del consumo (confezioni) dei farmaci biosimilari (cumulato anno in corso)



Elaborazione AIFA - Ufficio Monitoraggio della Spesa Farmaceutica e Rapporti con le Regioni

INFLIXIMAB - Variabilità regionale nell'incidenza (%) del consumo (confezioni) dei farmaci biosimilari (ultimo mese anno in corso)



Elaborazione AIFA - Ufficio Monitoraggio della Spesa Farmaceutica e Rapporti con le Regioni



INFLIXIMAB - Tabella di sintesi dell'incidenza (%) regionale nel consumo (confezioni) di farmaci biosimilari

Regione	Biosimilare: inc. % nel periodo gen-dic 2020	Biosimilare: inc. % a dic 2020	Biosimilare: prezzo medio per confezione nel periodo gen-dic 2020	Biosimilare: prezzo medio per confezione a dic 2020	Originator: prezzo medio per confezione nel periodo gen-dic 2020	Originator: prezzo medio per confezione a dic 2020	Prezzo medio della molecola (originator + biosimilare) per il periodo gen-dic 2020	Prezzo medio molecola (originator + biosimilare) a dic 2020	Stima del potenziale risparmio per il periodo gen-dic 2020
V.AOSTA	100%	100%	€114,36	€115,50	€0,00	€0,00	€114,36	€115,50	€ 0
SICILIA	99,2%	99,5%	€86,36	€80,18	€288,89	€288,89	€87,97	€81,28	€ 0
PIEMONTE	99,1%	99,3%	€112,28	€112,15	€288,89	€288,89	€113,95	€113,46	€ 0
TOSCANA	97,6%	97,4%	€113,10	€113,29	€288,89	€288,89	€117,28	€117,79	€ 0
SARDEGNA	97,3%	97,3%	€138,57	€126,06	€288,89	€288,89	€142,66	€130,48	€ 34.923
PA BOLZANO	96,7%	100%	€135,34	€115,50	€288,33	€0,00	€140,33	€115,50	€ 12.011
LAZIO	96,6%	99,7%	€108,96	€90,96	€288,89	€288,89	€115,08	€91,61	€ 0
LIGURIA	95,9%	95,2%	€165,28	€156,93	€288,43	€288,29	€170,33	€163,24	€ 110.538
CAMPANIA	92,9%	93,7%	€77,07	€71,06	€288,89	€288,89	€92,00	€84,74	€ 0
EMILIA	92,8%	90,4%	€132,26	€89,03	€288,55	€285,29	€143,57	€107,85	€ 182.500
PA TRENTO	92,7%	91%	€158,87	€158,87	€288,50	€288,29	€168,33	€170,47	€ 100.413
ITALIA	91,2%	92,4%	€121,97	€106,81	€287,11	€286,31	€136,49	€120,42	€ 3.470.911
FRIULI	89,6%	100%	€183,35	€177,33	€288,89	€0,00	€194,29	€177,33	€ 450.543
VENETO	89,4%	95,5%	€150,87	€153,91	€288,89	€288,89	€165,49	€159,98	€ 735.128
MARCHE	88,5%	93%	€162,04	€161,94	€288,89	€288,89	€176,67	€170,82	€ 363.222
BASILICATA	88,3%	89,7%	€133,13	€82,50	€280,85	€288,89	€150,46	€103,85	€ 51.335
PUGLIA	87,6%	88%	€129,36	€77,64	€288,89	€288,89	€149,17	€103,09	€ 290.017
LOMBARDIA	85,2%	85,8%	€107,36	€98,70	€288,29	€288,89	€134,13	€125,79	€ 0
UMBRIA	65,3%	75,7%	€144,79	€123,51	€288,89	€288,89	€194,79	€163,74	€ 174.072
CALABRIA	62,4%	66,2%	€127,53	€120,55	€270,68	€270,68	€181,40	€171,25	€ 229.610
ABRUZZO	62,1%	49,1%	€246,89	€236,14	€288,89	€288,89	€262,80	€262,99	€ 695.729
MOLISE	57,4%	0%	€231,00	€0,00	€288,89	€288,89	€255,64	€288,89	€ 40.869




INFLIXIMAB - Scostamento assoluto rispetto al prezzo medio Italia

Regione	Biosimilare: scostamento Vs prezzo medio Italia (gen-dic 2020)	Biosimilare: scostamento Vs prezzo medio Italia (dic 2020)	Originator: scostamento Vs prezzo medio Italia (gen-dic 2020)	Originator: scostamento Vs prezzo medio Italia (dic 2020)	Molecola (originator + biosimilare): scostamento Vs prezzo medio Italia (gen-dic 2020)	Molecola (originator + biosimilare): scostamento Vs prezzo medio Italia (dic 2020)
V.AOSTA	€-7,61	€8,69	€-287,11	€-286,31	€-22,13	€-4,92
SICILIA	€-35,61	€-26,64	€1,78	€2,58	€-48,52	€-39,15
PIEMONTE	€-9,69	€5,33	€1,78	€2,58	€-22,54	€-6,96
TOSCANA	€-8,87	€6,47	€1,78	€2,58	€-19,21	€-2,63
SARDEGNA	€16,60	€19,25	€1,78	€2,58	€6,17	€10,05
PA BOLZANO	€13,37	€8,69	€1,22	€-286,31	€3,84	€-4,92
LAZIO	€-13,01	€-15,85	€1,78	€2,58	€-21,41	€-28,82
LIGURIA	€43,31	€50,11	€1,32	€1,98	€33,85	€42,81
CAMPANIA	€-44,90	€-35,76	€1,78	€2,58	€-44,49	€-35,68
EMILIA	€10,29	€-17,79	€1,44	€-1,02	€7,08	€-12,58
PA TRENTO	€36,90	€52,06	€1,39	€1,98	€31,84	€50,05
ITALIA	€0,00	€0,00	€0,00	€0,00	€0,00	€0,00
FRIULI	€61,38	€70,52	€1,78	€-286,31	€57,80	€56,91
VENETO	€28,90	€47,10	€1,78	€2,58	€29,00	€39,55
MARCHE	€40,07	€55,12	€1,78	€2,58	€40,18	€50,40
BASILICATA	€11,16	€-24,31	€-6,26	€2,58	€13,97	€-16,57
PUGLIA	€7,39	€-29,17	€1,78	€2,58	€12,68	€-17,33
LOMBARDIA	€-14,61	€-8,12	€1,18	€2,58	€-2,36	€5,37
UMBRIA	€22,82	€16,70	€1,78	€2,58	€58,30	€43,32
CALABRIA	€5,56	€13,73	€-16,43	€-15,63	€44,92	€50,83
ABRUZZO	€124,92	€129,32	€1,78	€2,58	€126,31	€142,57
MOLISE	€109,03	€-106,81	€1,78	€2,58	€119,15	€168,47

INFLIXIMAB - BIOSIMILARE

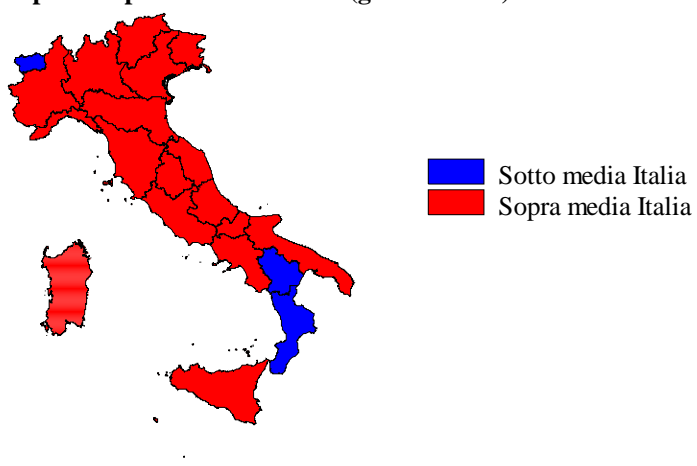
Scostamento rispetto al prezzo medio Italia (gen-dic 2020)



Fonte: AIFA

INFLIXIMAB - ORIGINATOR


Scostamento rispetto al prezzo medio Italia (gen-dic 2020)



Fonte: AIFA

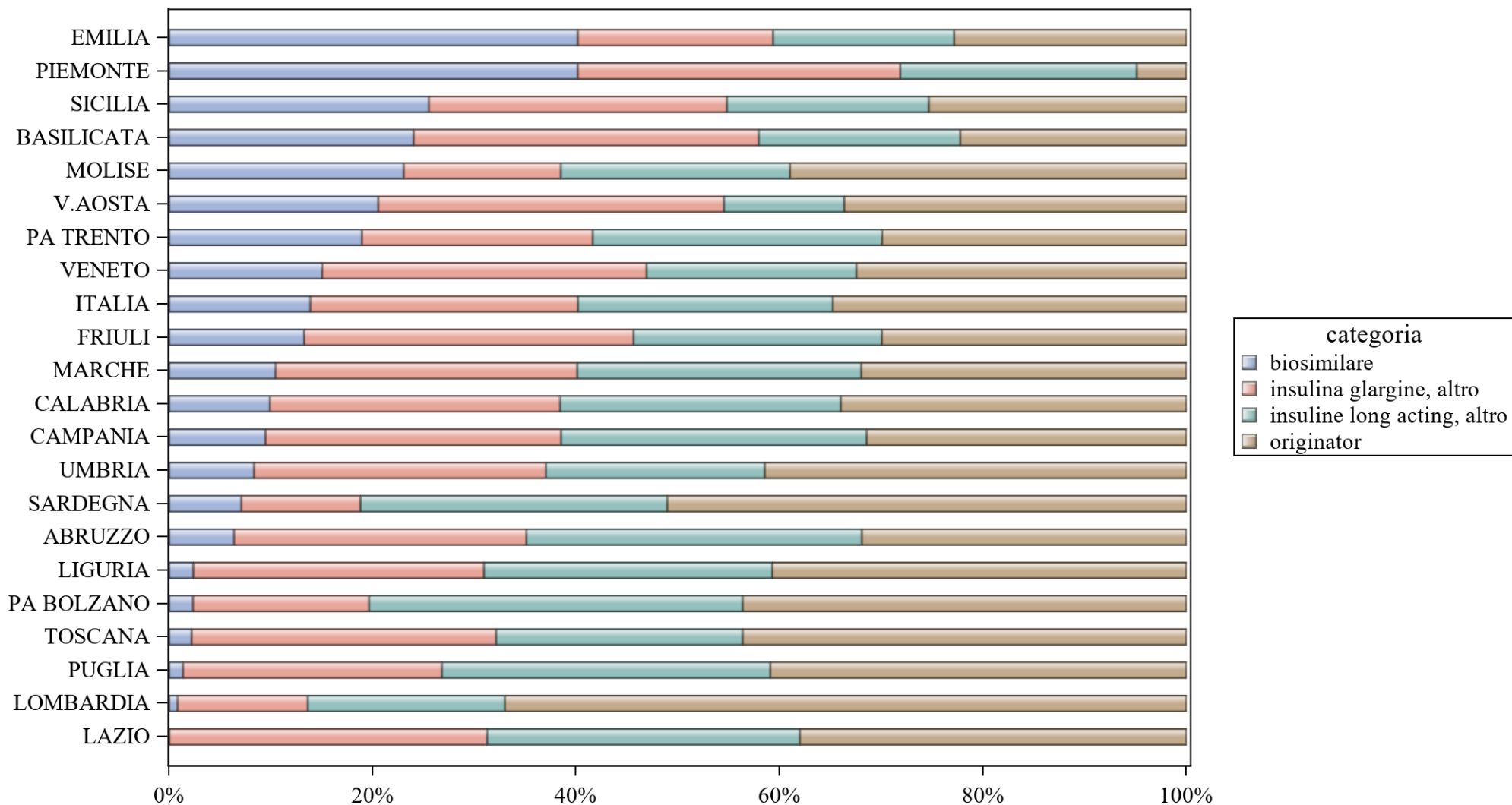
INFLIXIMAB - ORIGINATOR+BIOSIMILARE

Scostamento rispetto al prezzo medio Italia (gen-dic 2020)



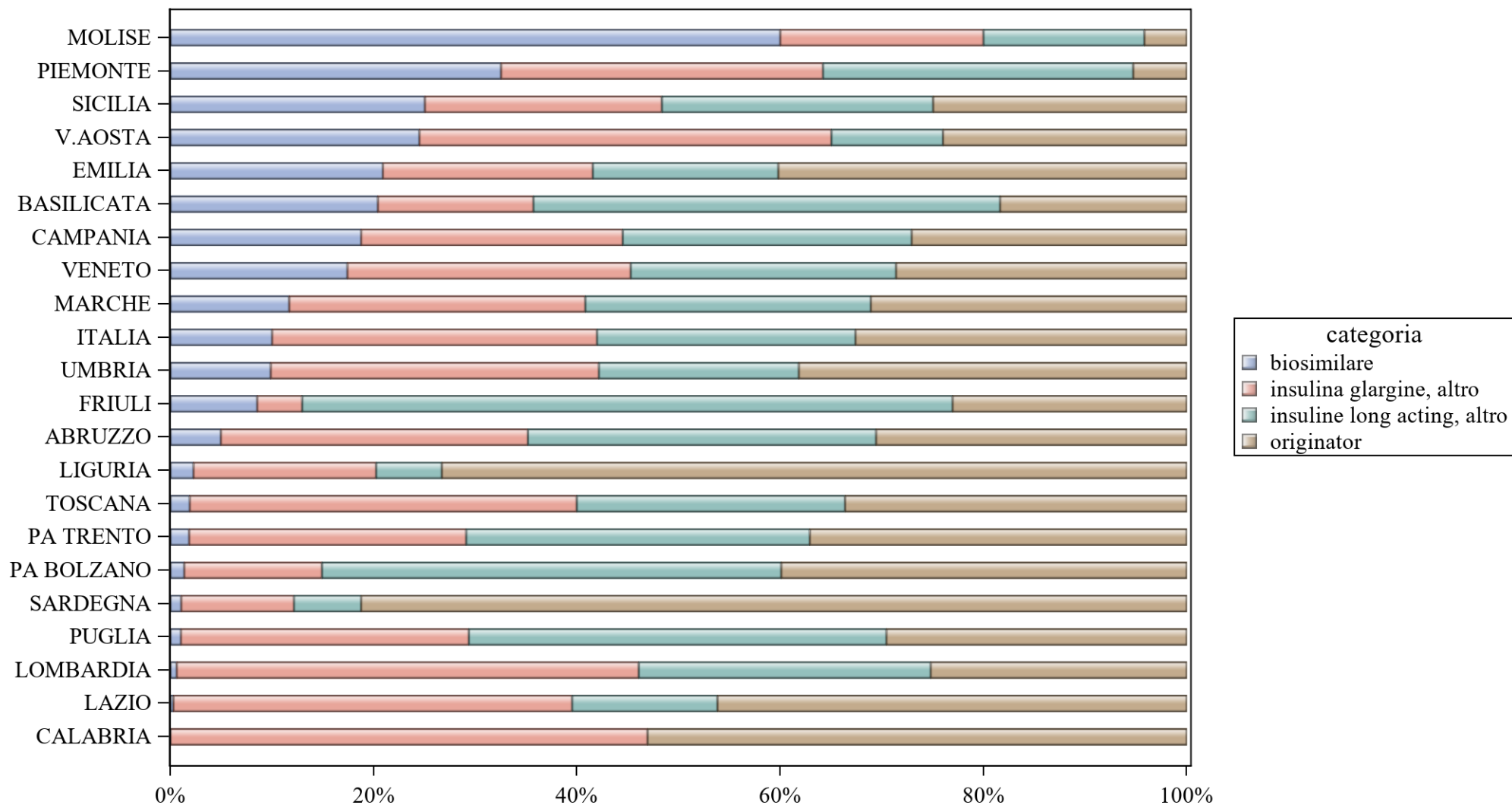
Fonte: AIFA

INSULINA GLARGINE - Variabilità regionale nell'incidenza (%) del consumo (confezioni) dei farmaci biosimilari (cumulato anno in corso)



Elaborazione AIFA - Ufficio Monitoraggio della Spesa Farmaceutica e Rapporti con le Regioni

INSULINA GLARGINE - Variabilità regionale nell'incidenza (%) del consumo (confezioni) dei farmaci biosimilari (ultimo mese anno in corso)



Elaborazione AIFA - Ufficio Monitoraggio della Spesa Farmaceutica e Rapporti con le Regioni



INSULINA GLARGINE - Tabella di sintesi dell'incidenza (%) regionale nel consumo (confezioni) di farmaci biosimilari


Regione	Biosimilare: inc. % nel periodo gen-dic 2020	Biosimilare: inc. % a dic 2020	Biosimilare: prezzo medio per confezione nel periodo gen-dic 2020	Biosimilare: prezzo medio per confezione a dic 2020	Originator: prezzo medio per confezione nel periodo gen-dic 2020	Originator: prezzo medio per confezione a dic 2020	Prezzo medio della molecola (originator + biosimilare) per il periodo gen-dic 2020	Prezzo medio molecola (originator + biosimilare) a dic 2020	Stima del potenziale risparmio per il periodo gen-dic 2020
EMILIA	40,2%	20,9%	€31,91	€31,90	€33,08	€31,47	€32,33	€31,62	€ 0
PIEMONTE	40,2%	32,5%	€32,03	€31,12	€31,88	€30,93	€32,01	€31,09	€ 0
SICILIA	25,5%	25%	€31,40	€31,19	€33,27	€31,51	€32,33	€31,35	€ 0
BASILICATA	24%	20,4%	€35,19	€35,19	€40,36	€33,68	€37,68	€34,48	€ 26.143
MOLISE	23,1%	60%	€31,78	€31,12	€41,38	€29,33	€37,81	€31,00	€ 21.391
V.AOSTA	20,6%	24,5%	€31,74	€31,12	€33,52	€33,47	€32,85	€32,28	€ 0
PA TRENTO	19%	1,8%	€35,14	€35,13	€43,90	€43,89	€40,50	€43,47	€ 65.830
VENETO	15%	17,4%	€33,15	€33,11	€41,44	€41,84	€38,81	€38,54	€ 336.250
ITALIA	13,9%	10%	€32,46	€32,32	€37,79	€37,34	€36,27	€36,16	€ 3.460.697
FRIULI	13,3%	8,5%	€34,54	€34,53	€41,84	€31,67	€39,60	€32,44	€ 98.188
MARCHE	10,4%	11,7%	€35,23	€35,19	€42,64	€42,62	€40,81	€40,59	€ 170.481
CALABRIA	9,9%	0%	€35,27	€0,00	€42,65	€42,91	€40,99	€42,91	€ 304.265
CAMPANIA	9,5%	18,8%	€32,87	€32,78	€42,76	€42,28	€40,47	€38,39	€ 661.275
UMBRIA	8,3%	9,9%	€33,53	€33,52	€34,22	€34,37	€34,10	€34,20	€ 0
SARDEGNA	7,1%	1,1%	€33,11	€33,11	€32,99	€33,03	€33,01	€33,03	€ 0
ABRUZZO	6,4%	5%	€35,19	€35,19	€43,01	€43,13	€41,71	€42,02	€ 224.987
LIGURIA	2,4%	2,3%	€35,21	€35,19	€33,43	€33,45	€33,53	€33,50	€ 0
PA BOLZANO	2,3%	1,4%	€35,19	€35,19	€34,45	€42,56	€34,49	€42,31	€ 0
TOSCANA	2,2%	1,9%	€33,50	€33,50	€32,81	€32,82	€32,85	€32,86	€ 0
PUGLIA	1,4%	1%	€32,91	€32,89	€34,41	€39,41	€34,36	€39,20	€ 0
LOMBARDIA	0,8%	0,6%	€33,49	€35,19	€43,16	€43,39	€43,04	€43,19	€ 1.551.888
LAZIO	0%	0,3%	€32,65	€32,40	€33,83	€33,85	€33,83	€33,84	€ 0



INSULINA GLARGINE - Scostamento assoluto rispetto al prezzo medio Italia


Regione	Biosimilare: scostamento Vs prezzo medio Italia (gen-dic 2020)	Biosimilare: scostamento Vs prezzo medio Italia (dic 2020)	Originator: scostamento Vs prezzo medio Italia (gen-dic 2020)	Originator: scostamento Vs prezzo medio Italia (dic 2020)	Molecola (originator + biosimilare): scostamento Vs prezzo medio Italia (gen-dic 2020)	Molecola (originator + biosimilare): scostamento Vs prezzo medio Italia (dic 2020)
EMILIA	€-0,55	€-0,42	€-4,71	€-5,87	€-3,93	€-4,55
PIEMONTE	€-0,43	€-1,20	€-5,91	€-6,42	€-4,26	€-5,07
SICILIA	€-1,06	€-1,13	€-4,52	€-5,83	€-3,94	€-4,81
BASILICATA	€2,73	€2,87	€2,58	€-3,66	€1,41	€-1,69
MOLISE	€-0,68	€-1,20	€3,59	€-8,02	€1,54	€-5,16
V.AOSTA	€-0,72	€-1,20	€-4,26	€-3,87	€-3,42	€-3,88
PA TRENTO	€2,68	€2,82	€6,11	€6,55	€4,23	€7,31
VENETO	€0,69	€0,79	€3,65	€4,50	€2,54	€2,38
ITALIA	€0,00	€0,00	€0,00	€0,00	€0,00	€0,00
FRIULI	€2,08	€2,21	€4,05	€-5,67	€3,33	€-3,72
MARCHE	€2,77	€2,87	€4,85	€5,27	€4,55	€4,42
CALABRIA	€2,81	€-32,32	€4,87	€5,57	€4,72	€6,75
CAMPANIA	€0,41	€0,46	€4,98	€4,94	€4,21	€2,23
UMBRIA	€1,07	€1,20	€-3,57	€-2,97	€-2,17	€-1,97
SARDEGNA	€0,65	€0,79	€-4,80	€-4,31	€-3,26	€-3,13
ABRUZZO	€2,73	€2,87	€5,23	€5,79	€5,44	€5,86
LIGURIA	€2,75	€2,87	€-4,36	€-3,89	€-2,74	€-2,66
PA BOLZANO	€2,73	€2,87	€-3,34	€5,21	€-1,78	€6,15
TOSCANA	€1,04	€1,18	€-4,97	€-4,52	€-3,42	€-3,31
PUGLIA	€0,45	€0,57	€-3,38	€2,07	€-1,90	€3,03
LOMBARDIA	€1,03	€2,87	€5,37	€6,05	€6,78	€7,03
LAZIO	€0,19	€0,08	€-3,96	€-3,49	€-2,44	€-2,32

INSULINA GLARGINE - BIOSIMILARE
 Scostamento rispetto al prezzo medio Italia (gen-dic 2020)




Fonte: AIFA

INSULINA GLARGINE - ORIGINATOR
 Scostamento rispetto al prezzo medio Italia (gen-dic 2020)



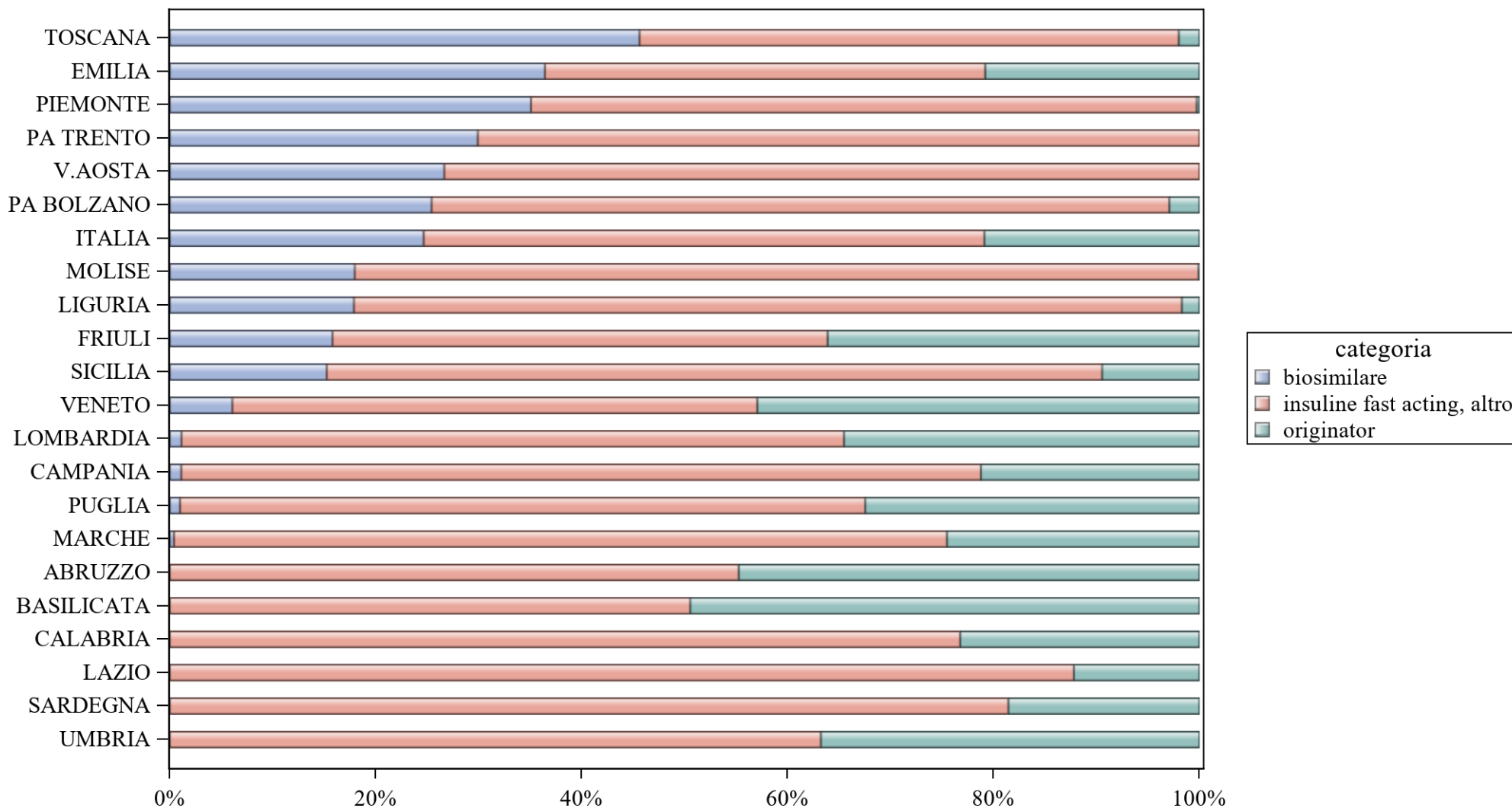
Fonte: AIFA

INSULINA GLARGINE - ORIGINATOR+BIOSIMILARE
 Scostamento rispetto al prezzo medio Italia (gen-dic 2020)



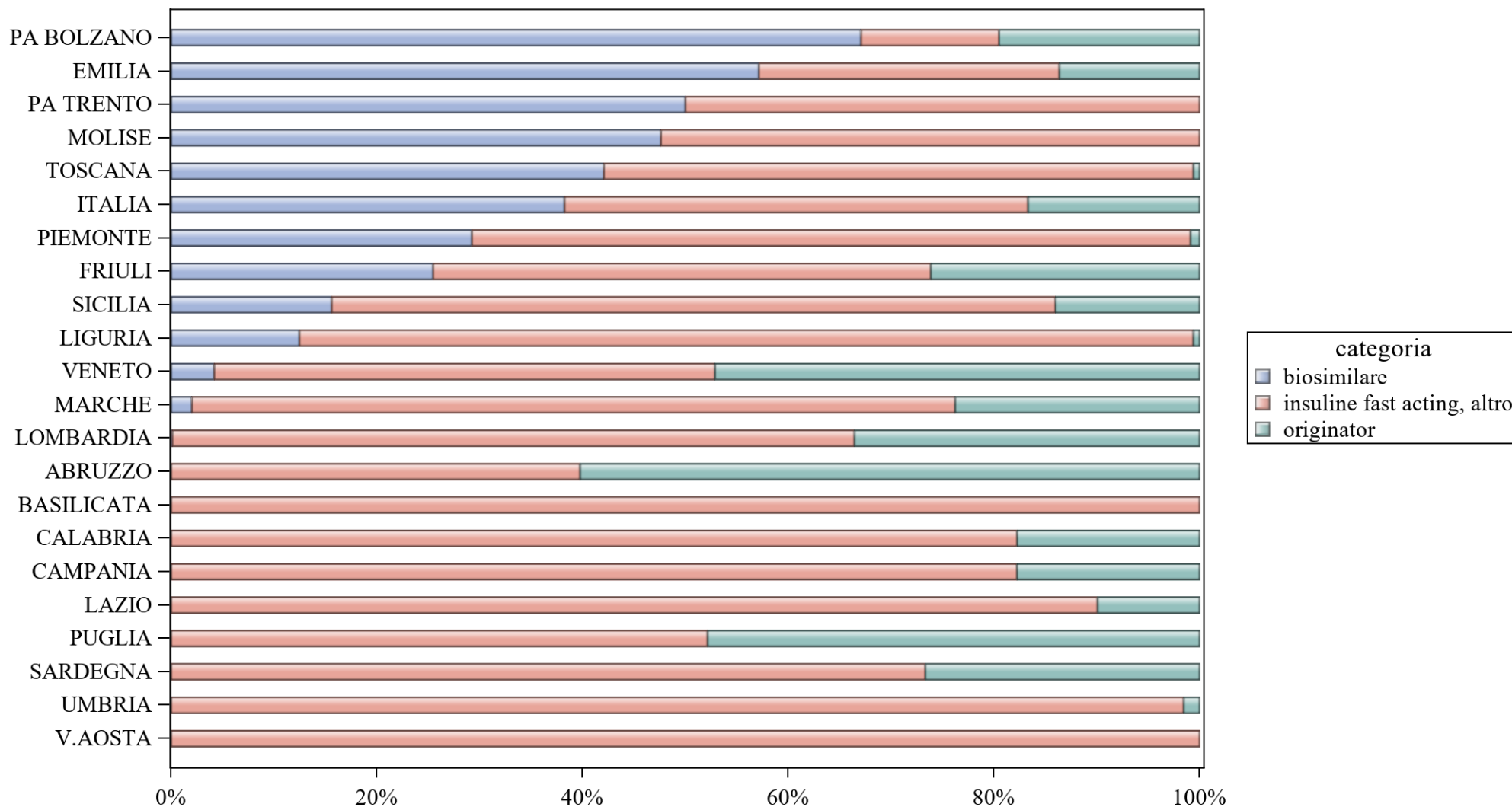
Fonte: AIFA

INSULINA LISPRO - Variabilità regionale nell'incidenza (%) del consumo (confezioni) dei farmaci biosimilari (cumulato anno in corso)



Elaborazione AIFA - Ufficio Monitoraggio della Spesa Farmaceutica e Rapporti con le Regioni

INSULINA LISPRO - Variabilità regionale nell'incidenza (%) del consumo (confezioni) dei farmaci biosimilari (ultimo mese anno in corso)



Elaborazione AIFA - Ufficio Monitoraggio della Spesa Farmaceutica e Rapporti con le Regioni



INSULINA LISPRO - Tabella di sintesi dell'incidenza (%) regionale nel consumo (confezioni) di farmaci biosimilari

Regione	Biosimilare: inc. % nel periodo gen-dic 2020	Biosimilare: inc. % a dic 2020	Biosimilare: prezzo medio per confezione nel periodo gen-dic 2020	Biosimilare: prezzo medio per confezione a dic 2020	Originator: prezzo medio per confezione nel periodo gen-dic 2020	Originator: prezzo medio per confezione a dic 2020	Prezzo medio della molecola (originator + biosimilare) per il periodo gen-dic 2020	Prezzo medio molecola (originator + biosimilare) a dic 2020	Stima del potenziale risparmio per il periodo gen-dic 2020
TOSCANA	45,6%	42,1%	€9,59	€8,29	€59,04	€43,37	€11,66	€8,80	€ 0
EMILIA	36,4%	57,1%	€15,35	€16,36	€25,77	€20,23	€19,14	€17,11	€ 604.919
PIEMONTE	35,1%	29,2%	€9,67	€6,81	€23,30	€22,03	€9,77	€7,26	€ 0
PA TRENTO	29,9%	50%	€17,37	€16,24	€0,00	€0,00	€17,37	€16,24	€ 1.585
V.AOSTA	27,4%	0%	€13,18	€0,00	€0,00	€0,00	€13,18	€0,00	€ 0
PA BOLZANO	25,4%	67,1%	€20,14	€18,90	€31,26	€26,48	€21,29	€20,61	€ 4.405
ITALIA	24,7%	38,2%	€14,33	€15,74	€17,74	€14,30	€15,89	€15,30	€ 627.770
MOLISE	18%	47,6%	€8,65	€5,72	€59,88	€0,00	€8,88	€5,72	€ 0
LIGURIA	17,9%	12,5%	€16,46	€17,89	€20,03	€14,95	€16,77	€17,75	€ 2.250
FRIULI	15,8%	25,5%	€21,06	€23,65	€11,77	€11,57	€14,60	€17,53	€ 0
SICILIA	15,2%	15,6%	€10,52	€8,82	€11,62	€10,41	€10,94	€9,57	€ 0
VENETO	6,1%	4,2%	€12,62	€21,89	€8,48	€8,61	€8,99	€9,69	€ 0
LOMBARDIA	1,1%	0,1%	€9,89	€22,20	€7,07	€7,22	€7,16	€7,27	€ 0
CAMPANIA	1,1%	0%	€18,06	€0,00	€8,85	€5,37	€9,31	€5,37	€ 0
PUGLIA	1%	0%	€15,08	€0,00	€6,07	€6,01	€6,34	€6,01	€ 0
MARCHE	0,4%	2%	€13,20	€13,20	€9,21	€11,48	€9,27	€11,62	€ 0
UMBRIA	0%	0%	€0,00	€0,00	€9,53	€25,38	€9,53	€25,38	€ 0
SARDEGNA	0%	0%	€0,00	€0,00	€8,53	€8,43	€8,53	€8,43	€ 0
LAZIO	0%	0%	€0,00	€0,00	€8,47	€7,78	€8,47	€7,78	€ 0
CALABRIA	0%	0%	€0,00	€0,00	€21,71	€21,20	€21,71	€21,20	€ 14.610
BASILICATA	0%	0%	€0,00	€0,00	€14,86	€0,00	€14,86	€0,00	€ 0
ABRUZZO	0%	0%	€0,00	€0,00	€8,72	€8,09	€8,72	€8,09	€ 0




INSULINA LISPRO - Scostamento assoluto rispetto al prezzo medio Italia

Regione	Biosimilare: scostamento Vs prezzo medio Italia (gen-dic 2020)	Biosimilare: scostamento Vs prezzo medio Italia (dic 2020)	Originator: scostamento Vs prezzo medio Italia (gen-dic 2020)	Originator: scostamento Vs prezzo medio Italia (dic 2020)	Molecola (originator + biosimilare): scostamento Vs prezzo medio Italia (gen-dic 2020)	Molecola (originator + biosimilare): scostamento Vs prezzo medio Italia (dic 2020)
TOSCANA	€-4,74	€-7,45	€41,30	€29,06	€-4,23	€-6,51
EMILIA	€1,02	€0,62	€8,04	€5,93	€3,25	€1,81
PIEMONTE	€-4,66	€-8,93	€5,57	€7,72	€-6,12	€-8,04
PA TRENTO	€3,04	€0,50	€-17,74	€-14,30	€1,48	€0,94
V.AOSTA	€-1,15	€-15,74	€-17,74	€-14,30	€-2,71	€-15,30
PA BOLZANO	€5,82	€3,16	€13,53	€12,18	€5,40	€5,30
ITALIA	€0,00	€0,00	€0,00	€0,00	€0,00	€0,00
MOLISE	€-5,68	€-10,02	€42,14	€-14,30	€-7,01	€-9,58
LIGURIA	€2,13	€2,15	€2,30	€0,65	€0,88	€2,45
FRIULI	€6,73	€7,91	€-5,96	€-2,74	€-1,29	€2,22
SICILIA	€-3,81	€-6,92	€-6,11	€-3,89	€-4,95	€-5,73
VENETO	€-1,71	€6,15	€-9,26	€-5,70	€-6,90	€-5,61
LOMBARDIA	€-4,44	€6,46	€-10,66	€-7,09	€-8,73	€-8,03
CAMPANIA	€3,73	€-15,74	€-8,88	€-8,94	€-6,58	€-9,94
PUGLIA	€0,75	€-15,74	€-11,66	€-8,29	€-9,55	€-9,29
MARCHE	€-1,13	€-2,54	€-8,53	€-2,82	€-6,62	€-3,69
UMBRIA	€-14,33	€-15,74	€-8,21	€11,08	€-6,36	€10,08
SARDEGNA	€-14,33	€-15,74	€-9,21	€-5,88	€-7,36	€-6,87
LAZIO	€-14,33	€-15,74	€-9,27	€-6,53	€-7,42	€-7,53
CALABRIA	€-14,33	€-15,74	€3,98	€6,89	€5,82	€5,89
BASILICATA	€-14,33	€-15,74	€-2,88	€-14,30	€-1,03	€-15,30
ABRUZZO	€-14,33	€-15,74	€-9,01	€-6,22	€-7,17	€-7,22

INSULINA LISPRO - BIOSIMILARE

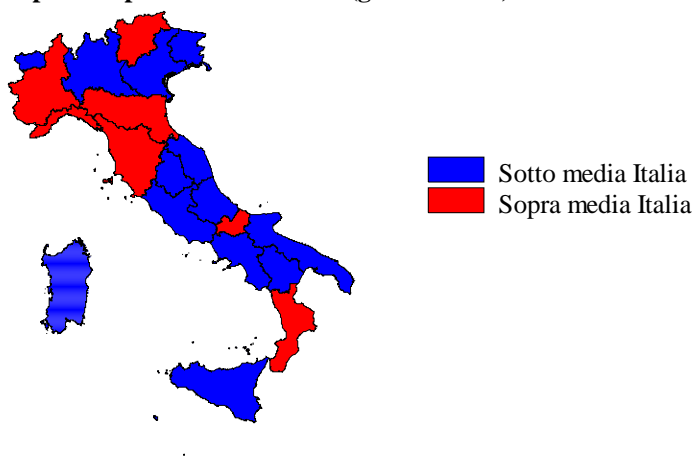
Scostamento rispetto al prezzo medio Italia (gen-dic 2020)



Fonte: AIFA

INSULINA LISPRO - ORIGINATOR

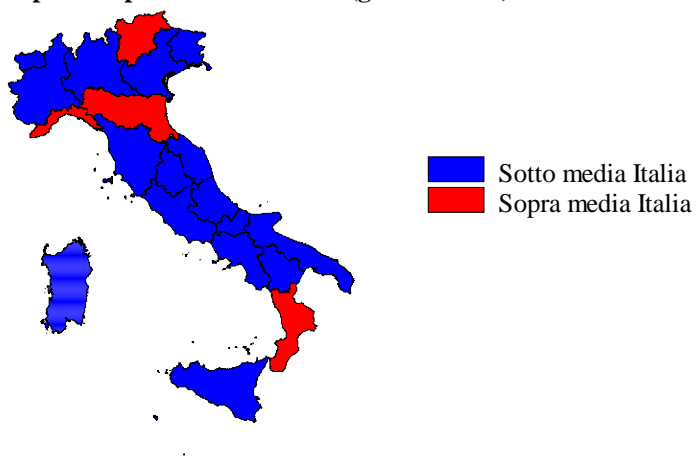
Scostamento rispetto al prezzo medio Italia (gen-dic 2020)



Fonte: AIFA

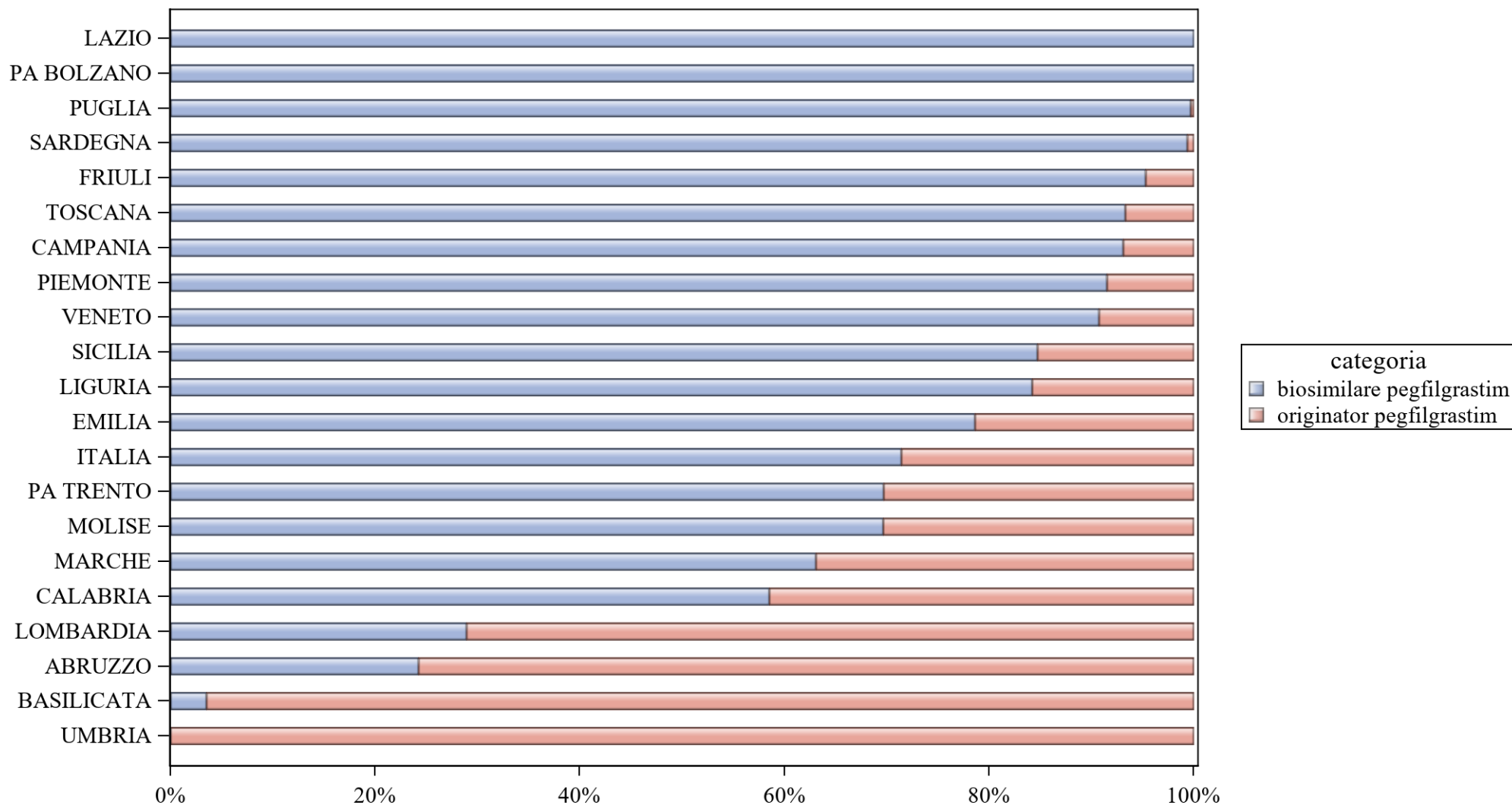
INSULINA LISPRO - ORIGINATOR+BIOSIMILARE

Scostamento rispetto al prezzo medio Italia (gen-dic 2020)



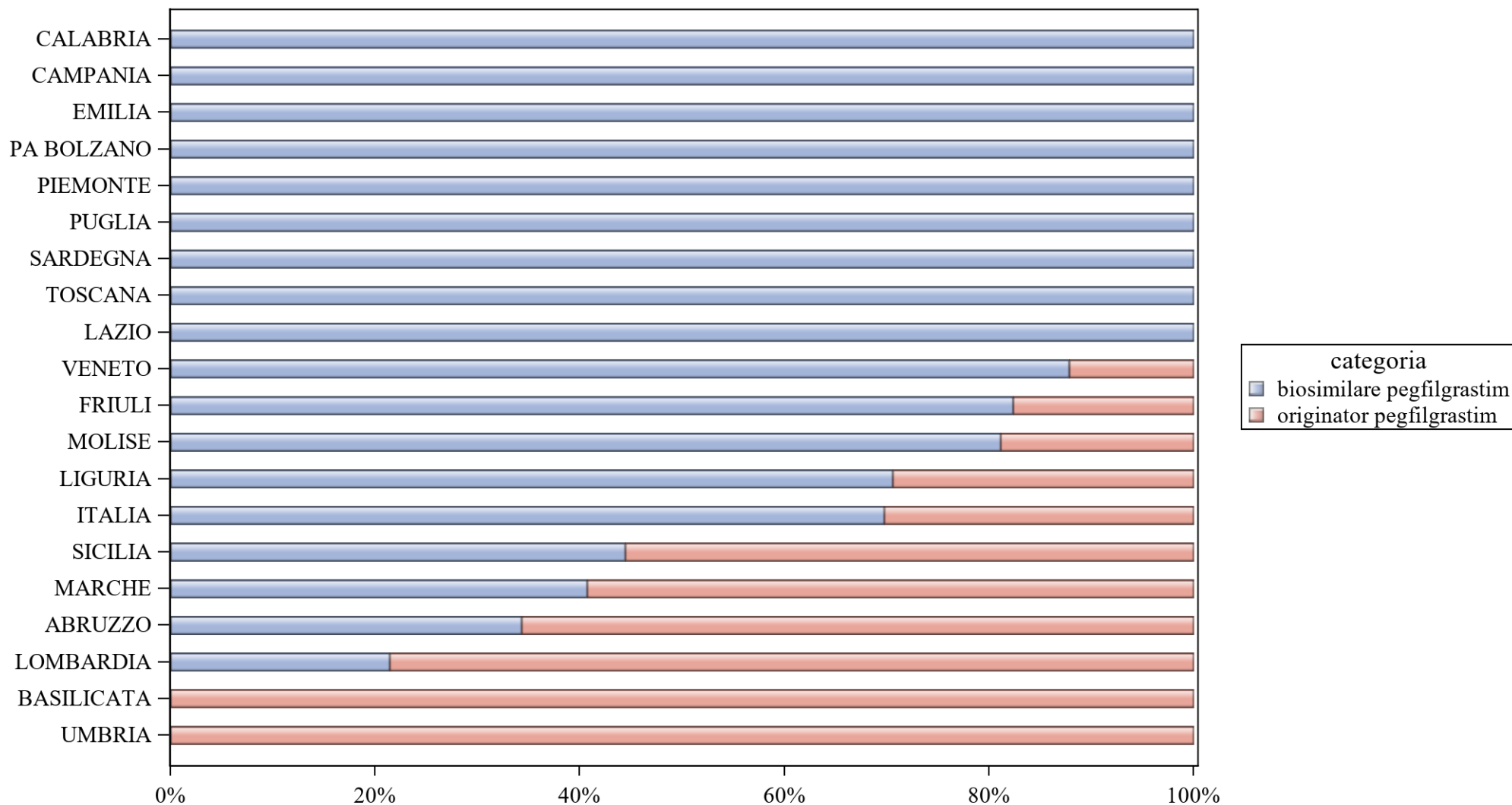
Fonte: AIFA

PEGFILGRASTIM - Variabilità regionale nell'incidenza (%) del consumo (confezioni) dei farmaci biosimilari (cumulato anno in corso)



Elaborazione AIFA - Ufficio Monitoraggio della Spesa Farmaceutica e Rapporti con le Regioni

PEGFILGRASTIM - Variabilità regionale nell'incidenza (%) del consumo (confezioni) dei farmaci biosimilari (ultimo mese anno in corso)



Elaborazione AIFA - Ufficio Monitoraggio della Spesa Farmaceutica e Rapporti con le Regioni



PEGFILGRASTIM - Tabella di sintesi dell'incidenza (%) regionale nel consumo (confezioni) di farmaci biosimilari

Regione	Biosimilare: inc. % nel periodo gen-dic 2020	Biosimilare: inc. % a dic 2020	Biosimilare: prezzo medio per confezione nel periodo gen-dic 2020	Biosimilare: prezzo medio per confezione a dic 2020	Originator: prezzo medio per confezione nel periodo gen-dic 2020	Originator: prezzo medio per confezione a dic 2020	Prezzo medio della molecola (originator + biosimilare) per il periodo gen-dic 2020	Prezzo medio molecola (originator + biosimilare) a dic 2020	Stima del potenziale risparmio per il periodo gen-dic 2020
PA BOLZANO	100%	100%	€137,50	€137,50	€0,00	€0,00	€137,50	€137,50	€ 0
LAZIO	100%	100%	€146,53	€82,87	€0,00	€0,00	€146,53	€82,87	€ 0
PUGLIA	99,7%	100%	€113,07	€83,34	€666,01	€0,00	€114,71	€83,34	€ 0
SARDEGNA	99,4%	100%	€100,60	€100,60	€445,25	€0,00	€102,75	€100,60	€ 0
FRIULI	95,3%	82,4%	€91,57	€89,10	€643,50	€643,50	€117,50	€186,93	€ 0
TOSCANA	93,3%	100%	€99,86	€87,31	€648,00	€0,00	€136,50	€87,31	€ 0
CAMPANIA	93,1%	100%	€143,46	€92,37	€445,25	€0,00	€164,25	€92,37	€ 0
PIEMONTE	91,5%	100%	€104,10	€83,70	€598,23	€0,00	€146,01	€83,70	€ 0
VENETO	90,7%	87,8%	€198,24	€140,55	€660,16	€660,00	€241,01	€203,72	€ 0
SICILIA	84,7%	44,4%	€91,27	€86,37	€605,75	€605,00	€169,83	€374,50	€ 0
LIGURIA	84,2%	70,6%	€171,45	€138,55	€627,00	€627,00	€243,38	€282,21	€ 0
EMILIA	78,6%	100%	€127,37	€110,00	€684,99	€0,00	€246,58	€110,00	€ 0
ITALIA	71,4%	69,8%	€148,12	€97,50	€635,13	€654,59	€287,29	€265,98	€ 4.126.277
PA TRENTO	69,7%	0%	€137,50	€0,00	€627,00	€0,00	€285,83	€0,00	€ 0
MOLISE	69,7%	81,1%	€111,14	€92,16	€644,60	€644,60	€273,04	€196,39	€ 0
MARCHE	63,1%	40,7%	€100,60	€100,59	€651,20	€650,94	€303,92	€426,83	€ 43.962
CALABRIA	58,5%	100%	€291,02	€275,00	€682,00	€0,00	€453,21	€275,00	€ 225.982
LOMBARDIA	28,9%	21,4%	€255,00	€88,08	€659,92	€660,00	€542,79	€537,48	€ 3.249.741
ABRUZZO	24,2%	34,3%	€440,00	€440,00	€571,88	€650,24	€539,92	€578,10	€ 434.781
BASILICATA	3,5%	0%	€440,00	€0,00	€541,20	€541,20	€537,64	€541,20	€ 142.702
V.AOSTA	0%	0%	€0,00	€0,00	€0,00	€0,00	€0,00	€0,00	€ 0
UMBRIA	0%	0%	€0,00	€0,00	€638,00	€638,00	€638,00	€638,00	€ 29.109




PEGFILGRASTIM - Scostamento assoluto rispetto al prezzo medio Italia

Regione	Biosimilare: scostamento Vs prezzo medio Italia (gen-dic 2020)	Biosimilare: scostamento Vs prezzo medio Italia (dic 2020)	Originator: scostamento Vs prezzo medio Italia (gen-dic 2020)	Originator: scostamento Vs prezzo medio Italia (dic 2020)	Molecola (originator + biosimilare): scostamento Vs prezzo medio Italia (gen-dic 2020)	Molecola (originator + biosimilare): scostamento Vs prezzo medio Italia (dic 2020)
PA BOLZANO	€-10,62	€40,00	€-635,13	€-654,59	€-149,79	€-128,48
LAZIO	€-1,58	€-14,63	€-635,13	€-654,59	€-140,76	€-183,11
PUGLIA	€-35,05	€-14,16	€30,88	€-654,59	€-172,58	€-182,64
SARDEGNA	€-47,52	€3,10	€-189,89	€-654,59	€-184,54	€-165,39
FRIULI	€-56,55	€-8,40	€8,37	€-11,09	€-169,79	€-79,05
TOSCANA	€-48,26	€-10,19	€12,87	€-654,59	€-150,79	€-178,67
CAMPANIA	€-4,66	€-5,13	€-189,89	€-654,59	€-123,04	€-173,62
PIEMONTE	€-44,02	€-13,79	€-36,90	€-654,59	€-141,28	€-182,28
VENETO	€50,13	€43,05	€25,03	€5,41	€-46,28	€-62,26
SICILIA	€-56,85	€-11,13	€-29,39	€-49,59	€-117,46	€108,51
LIGURIA	€23,33	€41,05	€-8,14	€-27,59	€-43,91	€16,22
EMILIA	€-20,75	€12,50	€49,86	€-654,59	€-40,71	€-155,98
ITALIA	€0,00	€0,00	€0,00	€0,00	€0,00	€0,00
PA TRENTO	€-10,62	€-97,50	€-8,13	€-654,59	€-1,46	€-265,98
MOLISE	€-36,98	€-5,34	€9,47	€-9,99	€-14,25	€-69,59
MARCHE	€-47,52	€3,10	€16,07	€-3,65	€16,63	€160,85
CALABRIA	€142,90	€177,50	€46,86	€-654,59	€165,92	€9,02
LOMBARDIA	€106,88	€-9,42	€24,78	€5,41	€255,50	€271,49
ABRUZZO	€291,88	€342,50	€-63,26	€-4,35	€252,63	€312,12
BASILICATA	€291,88	€-97,50	€-93,94	€-113,40	€250,35	€275,21
V.AOSTA	€-148,12	€-97,50	€-635,13	€-654,59	€-287,29	€-265,98
UMBRIA	€-148,12	€-97,50	€2,86	€-16,59	€350,71	€372,01

PEGFILGRASTIM - BIOSIMILARE

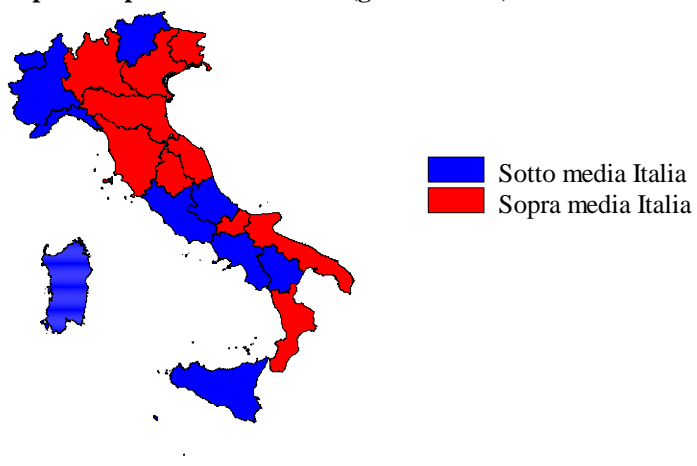
Scostamento rispetto al prezzo medio Italia (gen-dic 2020)



Fonte: AIFA

PEGFILGRASTIM - ORIGINATOR

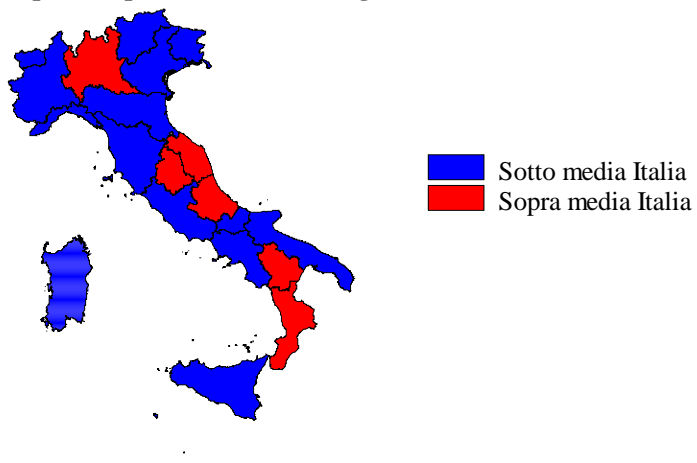
Scostamento rispetto al prezzo medio Italia (gen-dic 2020)



Fonte: AIFA

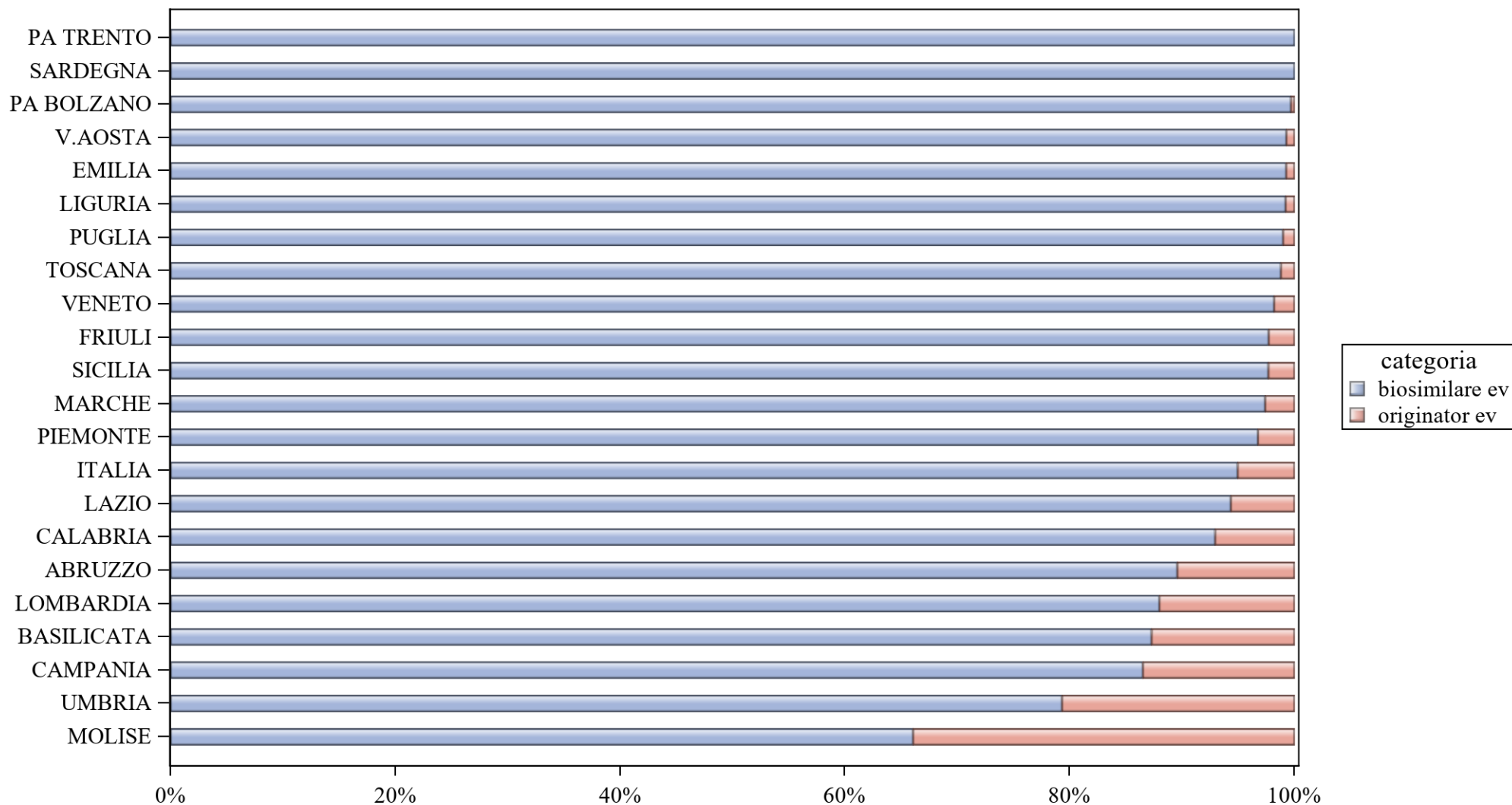
PEGFILGRASTIM - ORIGINATOR+BIOSIMILARE

Scostamento rispetto al prezzo medio Italia (gen-dic 2020)



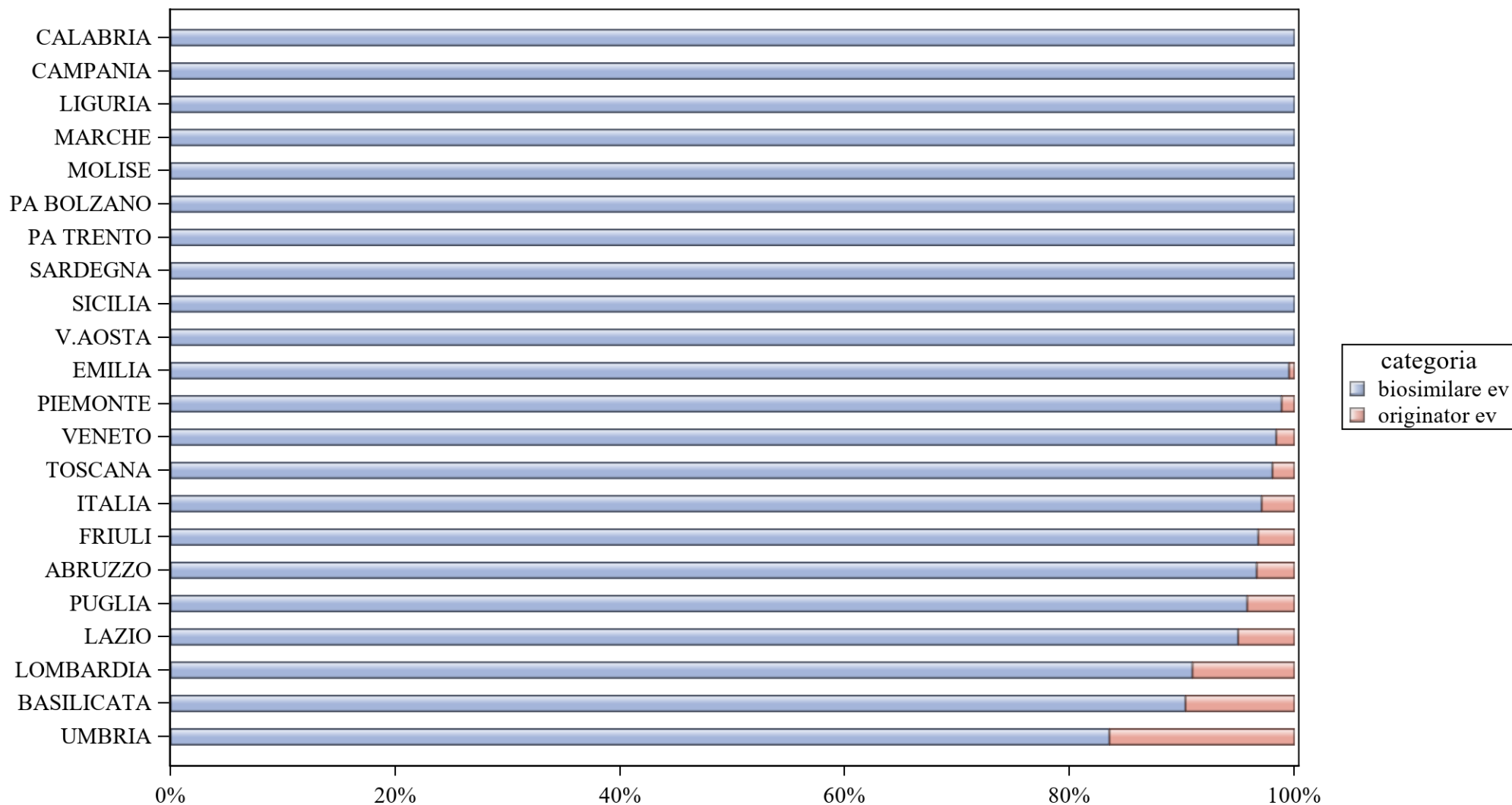
Fonte: AIFA

RITUXIMAB (ev) - Variabilità regionale nell'incidenza (%) del consumo (confezioni) dei farmaci biosimilari (cumulato anno in corso)



Elaborazione AIFA - Ufficio Monitoraggio della Spesa Farmaceutica e Rapporti con le Regioni

RITUXIMAB (ev) - Variabilità regionale nell'incidenza (%) del consumo (confezioni) dei farmaci biosimilari (ultimo mese anno in corso)



Elaborazione AIFA - Ufficio Monitoraggio della Spesa Farmaceutica e Rapporti con le Regioni



RITUXIMAB (ev) - Tabella di sintesi dell'incidenza (%) regionale nel consumo (confezioni) di farmaci biosimilari

Regione	Biosimilare: inc. % nel periodo gen-dic 2020	Biosimilare: inc. % a dic 2020	Biosimilare: prezzo medio per confezione nel periodo gen-dic 2020	Biosimilare: prezzo medio per confezione a dic 2020	Originator: prezzo medio per confezione nel periodo gen-dic 2020	Originator: prezzo medio per confezione a dic 2020	Prezzo medio della molecola (originator + biosimilare) per il periodo gen-dic 2020	Prezzo medio molecola (originator + biosimilare) a dic 2020	Stima del potenziale risparmio per il periodo gen-dic 2020
SARDEGNA	100%	100%	€589,34	€610,93	€0,00	€0,00	€589,34	€610,93	€ 276.529
PA TRENTO	100%	100%	€758,25	€763,96	€0,00	€0,00	€758,25	€763,96	€ 321.400
PA BOLZANO	99,7%	100%	€677,21	€616,00	€1239,89	€0,00	€678,98	€616,00	€ 223.624
V.AOSTA	99,3%	100%	€371,82	€220,58	€0,00	€0,00	€369,13	€220,58	€ 0
EMILIA	99,2%	99,5%	€490,74	€307,19	€1035,70	€1133,62	€494,79	€311,16	€ 0
LIGURIA	99,2%	100%	€678,73	€676,35	€1239,89	€0,00	€683,18	€676,35	€ 795.467
PUGLIA	99%	95,8%	€464,39	€270,42	€1055,82	€1027,32	€470,39	€302,26	€ 0
TOSCANA	98,8%	98%	€493,62	€273,23	€535,84	€728,44	€494,13	€282,16	€ 0
VENETO	98,1%	98,4%	€505,12	€480,80	€713,54	€1239,89	€508,90	€493,14	€ 69.651
FRIULI	97,7%	96,8%	€707,81	€664,16	€599,84	€496,05	€705,33	€658,73	€ 379.199
SICILIA	97,6%	97,4%	€350,92	€354,56	€750,24	€0,00	€360,21	€354,56	€ 0
MARCHE	97,4%	100%	€595,00	€579,02	€584,05	€0,00	€594,71	€579,02	€ 376.527
PIEMONTE	96,7%	98,9%	€424,98	€276,33	€1105,92	€1239,89	€447,13	€287,38	€ 0
ITALIA	94,9%	97,1%	€484,69	€405,67	€841,99	€750,92	€502,76	€415,75	€ 3.617.073
LAZIO	94,2%	95%	€482,51	€478,71	€704,27	€591,33	€495,07	€484,36	€ 0
CALABRIA	92,9%	100%	€505,63	€490,76	€776,77	€0,00	€524,77	€490,76	€ 77.921
ABRUZZO	89,6%	96,6%	€829,35	€790,27	€1143,06	€1239,89	€862,06	€805,38	€ 582.418
LOMBARDIA	88%	90,9%	€359,95	€360,53	€950,54	€899,80	€430,96	€409,52	€ 0
BASILICATA	87,3%	90,3%	€601,03	€607,05	€366,67	€693,85	€571,22	€615,47	€ 93.651
CAMPANIA	86,5%	100%	€424,51	€269,72	€863,44	€0,00	€483,72	€269,72	€ 0
UMBRIA	79,3%	83,5%	€624,66	€537,42	€820,29	€0,00	€665,13	€448,90	€ 420.686
MOLISE	66,1%	100%	€273,27	€378,03	€880,67	€0,00	€479,42	€378,03	€ 0

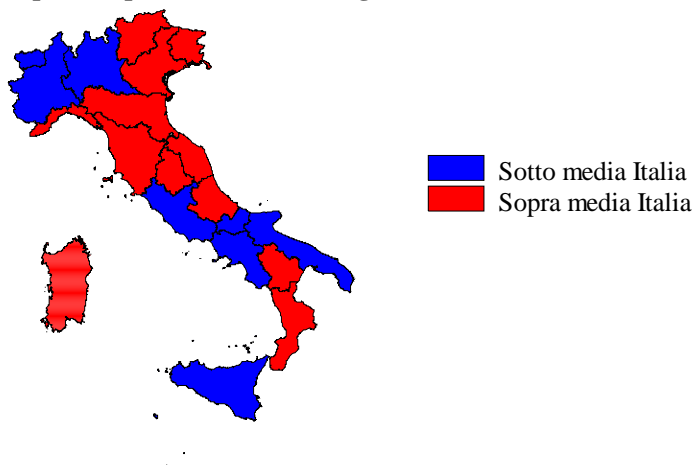


RITUXIMAB (ev) - Scostamento assoluto rispetto al prezzo medio Italia

Regione	Biosimilare: scostamento Vs prezzo medio Italia (gen-dic 2020)	Biosimilare: scostamento Vs prezzo medio Italia (dic 2020)	Originator: scostamento Vs prezzo medio Italia (gen-dic 2020)	Originator: scostamento Vs prezzo medio Italia (dic 2020)	Molecola (originator + biosimilare): scostamento Vs prezzo medio Italia (gen-dic 2020)	Molecola (originator + biosimilare): scostamento Vs prezzo medio Italia (dic 2020)
SARDEGNA	€104,65	€205,26	€-841,99	€-750,92	€86,58	€195,18
PA TRENTO	€273,55	€358,29	€-841,99	€-750,92	€255,48	€348,21
PA BOLZANO	€192,52	€210,33	€397,90	€-750,92	€176,22	€200,25
V.AOSTA	€-112,87	€-185,09	€-841,99	€-750,92	€-133,63	€-195,17
EMILIA	€6,05	€-98,48	€193,70	€382,70	€-7,97	€-104,60
LIGURIA	€194,03	€270,68	€397,90	€-750,92	€180,42	€260,60
PUGLIA	€-20,31	€-135,24	€213,82	€276,39	€-32,37	€-113,49
TOSCANA	€8,92	€-132,43	€-306,15	€-22,48	€-8,63	€-133,59
VENETO	€20,42	€75,13	€-128,45	€488,96	€6,13	€77,39
FRIULI	€223,11	€258,49	€-242,15	€-254,88	€202,56	€242,98
SICILIA	€-133,78	€-51,10	€-91,76	€-750,92	€-142,55	€-61,19
MARCHE	€110,30	€173,35	€-257,94	€-750,92	€91,95	€163,27
PIEMONTE	€-59,71	€-129,33	€263,92	€488,96	€-55,63	€-128,37
ITALIA	€0,00	€0,00	€0,00	€0,00	€0,00	€0,00
LAZIO	€-2,19	€73,04	€-137,72	€-159,59	€-7,69	€68,60
CALABRIA	€20,93	€85,09	€-65,22	€-750,92	€22,01	€75,00
ABRUZZO	€344,66	€384,60	€301,06	€488,96	€359,30	€389,63
LOMBARDIA	€-124,74	€-45,13	€108,55	€148,88	€-71,81	€-6,24
BASILICATA	€116,34	€201,39	€-475,32	€-57,08	€68,46	€199,72
CAMPANIA	€-60,18	€-135,95	€21,45	€-750,92	€-19,04	€-146,03
UMBRIA	€139,96	€131,75	€-21,71	€-750,92	€162,36	€33,15
MOLISE	€-211,42	€-27,64	€38,67	€-750,92	€-23,34	€-37,72

RITUXIMAB (ev) - BIOSIMILARE


Scostamento rispetto al prezzo medio Italia (gen-dic 2020)



Fonte: AIFA

RITUXIMAB (ev) - ORIGINATOR


Scostamento rispetto al prezzo medio Italia (gen-dic 2020)



Fonte: AIFA

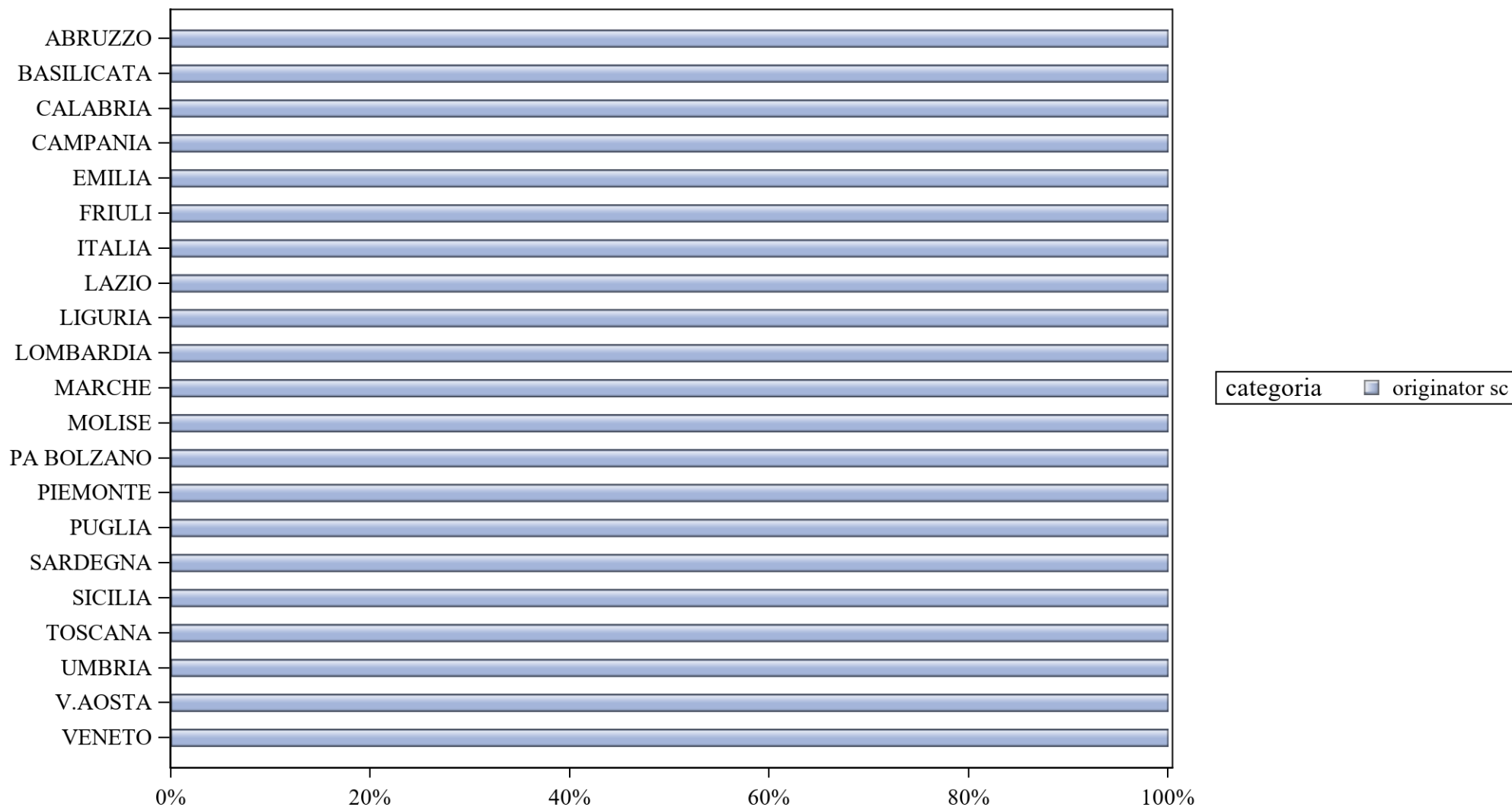
RITUXIMAB (ev) - ORIGINATOR+BIOSIMILARE

Scostamento rispetto al prezzo medio Italia (gen-dic 2020)



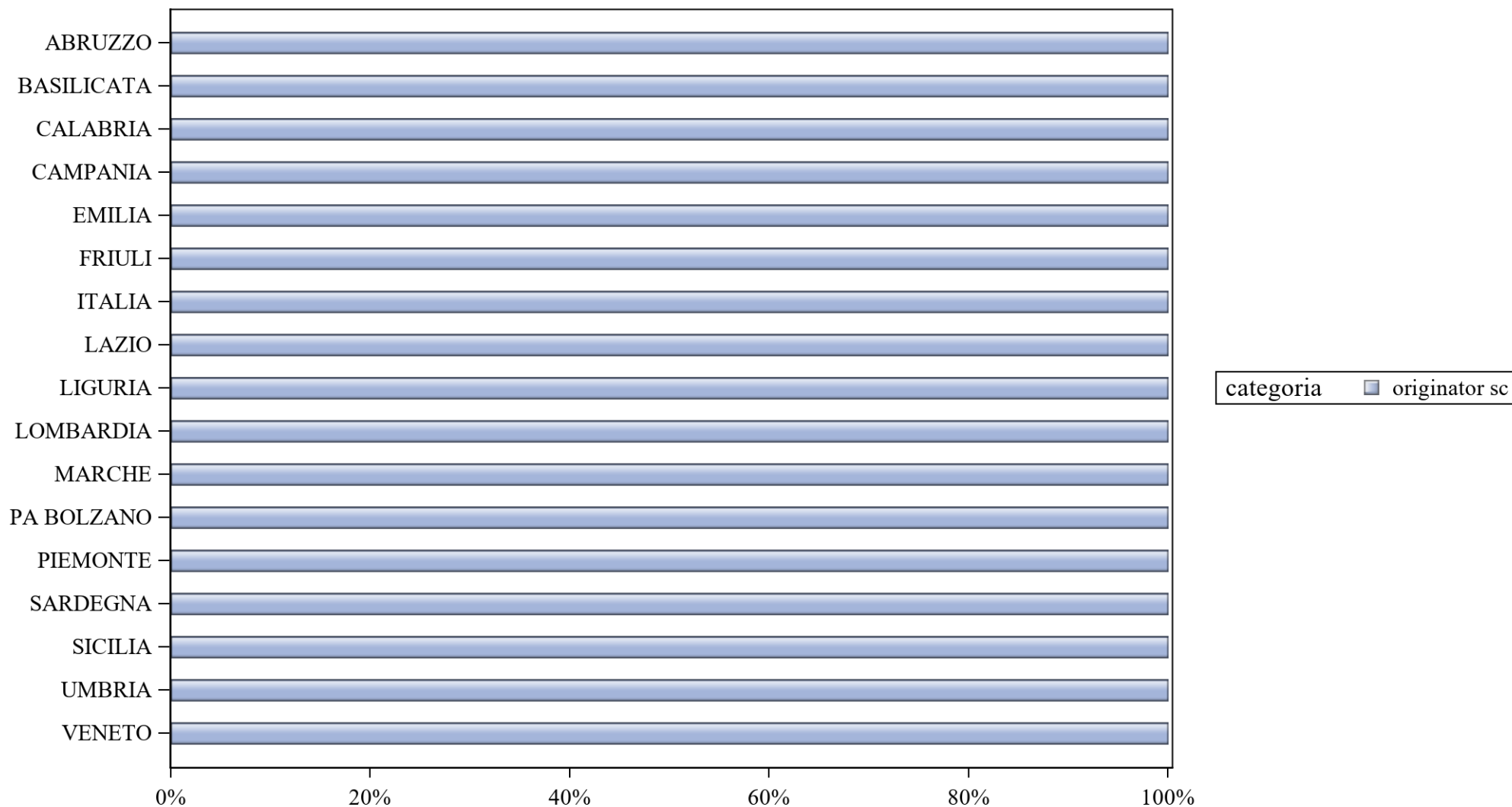
Fonte: AIFA

RITUXIMAB (sc) - Variabilità regionale nell'incidenza (%) del consumo (confezioni) dei farmaci biosimilari (cumulato anno in corso)



Elaborazione AIFA - Ufficio Monitoraggio della Spesa Farmaceutica e Rapporti con le Regioni

RITUXIMAB (sc) - Variabilità regionale nell'incidenza (%) del consumo (confezioni) dei farmaci biosimilari (ultimo mese anno in corso)



Elaborazione AIFA - Ufficio Monitoraggio della Spesa Farmaceutica e Rapporti con le Regioni



RITUXIMAB (sc) - Tabella di sintesi dell'incidenza (%) regionale nel consumo (confezioni) di farmaci biosimilari

Regione	Biosimilare: inc. % nel periodo gen-dic 2020	Biosimilare: inc. % a dic 2020	Biosimilare: prezzo medio per confezione nel periodo gen-dic 2020	Biosimilare: prezzo medio per confezione a dic 2020	Originator: prezzo medio per confezione nel periodo gen-dic 2020	Originator: prezzo medio per confezione a dic 2020	Prezzo medio della molecola (originator + biosimilare) per il periodo gen-dic 2020	Prezzo medio molecola (originator + biosimilare) a dic 2020	Stima del potenziale risparmio per il periodo gen-dic 2020
VENETO	0%	0%	€0,00	€0,00	€1341,10	€1341,10	€1341,10	€1341,10	€ 0
V.AOSTA	0%	0%	€0,00	€0,00	€1341,10	€0,00	€1341,10	€0,00	€ 0
TOSCANA	0%	0%	€0,00	€0,00	€1341,10	€0,00	€1341,10	€0,00	€ 0
SICILIA	0%	0%	€0,00	€0,00	€1336,23	€1341,10	€1336,23	€1341,10	€ 0
SARDEGNA	0%	0%	€0,00	€0,00	€1341,10	€1341,10	€1341,10	€1341,10	€ 0
PIEMONTE	0%	0%	€0,00	€0,00	€1341,10	€1341,10	€1341,10	€1341,10	€ 0
PUGLIA	0%	0%	€0,00	€0,00	€1341,10	€0,00	€1341,10	€0,00	€ 0
PA BOLZANO	0%	0%	€0,00	€0,00	€1577,76	€1577,76	€1577,76	€1577,76	€ 21.139
MOLISE	0%	0%	€0,00	€0,00	€1341,10	€0,00	€1341,10	€0,00	€ 0
MARCHE	0%	0%	€0,00	€0,00	€1341,10	€1341,10	€1341,10	€1341,10	€ 0
LOMBARDIA	0%	0%	€0,00	€0,00	€1346,84	€1341,10	€1346,84	€1341,10	€ 10.589
LIGURIA	0%	0%	€0,00	€0,00	€1341,10	€1341,10	€1341,10	€1341,10	€ 0
LAZIO	0%	0%	€0,00	€0,00	€1335,75	€1277,63	€1335,75	€1277,63	€ 0
UMBRIA	0%	0%	€0,00	€0,00	€1341,10	€1341,10	€1341,10	€1341,10	€ 0
ITALIA	0%	0%	€0,00	€0,00	€1342,89	€1330,47	€1342,89	€1330,47	€ 36.971
FRIULI	0%	0%	€0,00	€0,00	€1341,10	€1341,10	€1341,10	€1341,10	€ 0
EMILIA	0%	0%	€0,00	€0,00	€1341,09	€1341,09	€1341,09	€1341,09	€ 0
CAMPANIA	0%	0%	€0,00	€0,00	€1341,10	€1341,10	€1341,10	€1341,10	€ 0
CALABRIA	0%	0%	€0,00	€0,00	€1336,49	€1277,28	€1336,49	€1277,28	€ 0
BASILICATA	0%	0%	€0,00	€0,00	€1341,10	€1341,10	€1341,10	€1341,10	€ 0
ABRUZZO	0%	0%	€0,00	€0,00	€1364,38	€1341,10	€1364,38	€1341,10	€ 5.243



RITUXIMAB (sc) - Scostamento assoluto rispetto al prezzo medio Italia

Regione	Biosimilare: scostamento Vs prezzo medio Italia (gen-dic 2020)	Biosimilare: scostamento Vs prezzo medio Italia (dic 2020)	Originator: scostamento Vs prezzo medio Italia (gen-dic 2020)	Originator: scostamento Vs prezzo medio Italia (dic 2020)	Molecola (originator + biosimilare): scostamento Vs prezzo medio Italia (gen-dic 2020)	Molecola (originator + biosimilare): scostamento Vs prezzo medio Italia (dic 2020)
VENETO	€0,00	€0,00	€-1,79	€10,62	€-1,79	€10,62
V.AOSTA	€0,00	€0,00	€-1,79	-1330,47	€-1,79	-1330,47
TOSCANA	€0,00	€0,00	€-1,79	-1330,47	€-1,79	-1330,47
SICILIA	€0,00	€0,00	€-6,66	€10,62	€-6,66	€10,62
SARDEGNA	€0,00	€0,00	€-1,79	€10,62	€-1,79	€10,62
PIEMONTE	€0,00	€0,00	€-1,79	€10,62	€-1,79	€10,62
PUGLIA	€0,00	€0,00	€-1,79	-1330,47	€-1,79	-1330,47
PA BOLZANO	€0,00	€0,00	€234,87	€247,29	€234,87	€247,29
MOLISE	€0,00	€0,00	€-1,79	-1330,47	€-1,79	-1330,47
MARCHE	€0,00	€0,00	€-1,79	€10,62	€-1,79	€10,62
LOMBARDIA	€0,00	€0,00	€3,95	€10,62	€3,95	€10,62
LIGURIA	€0,00	€0,00	€-1,79	€10,62	€-1,79	€10,62
LAZIO	€0,00	€0,00	€-7,14	€-52,84	€-7,14	€-52,84
UMBRIA	€0,00	€0,00	€-1,79	€10,62	€-1,79	€10,62
ITALIA	€0,00	€0,00	€0,00	€0,00	€0,00	€0,00
FRIULI	€0,00	€0,00	€-1,79	€10,62	€-1,79	€10,62
EMILIA	€0,00	€0,00	€-1,80	€10,61	€-1,80	€10,61
CAMPANIA	€0,00	€0,00	€-1,79	€10,62	€-1,79	€10,62
CALABRIA	€0,00	€0,00	€-6,40	€-53,19	€-6,40	€-53,19
BASILICATA	€0,00	€0,00	€-1,79	€10,62	€-1,79	€10,62
ABRUZZO	€0,00	€0,00	€21,49	€10,62	€21,49	€10,62

RITUXIMAB (sc) - BIOSIMILARE

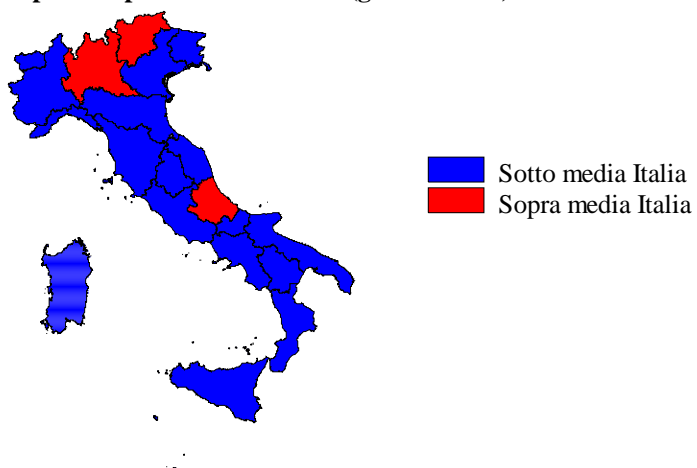
Scostamento rispetto al prezzo medio Italia (gen-dic 2020)



Fonte: AIFA

RITUXIMAB (sc) - ORIGINATOR

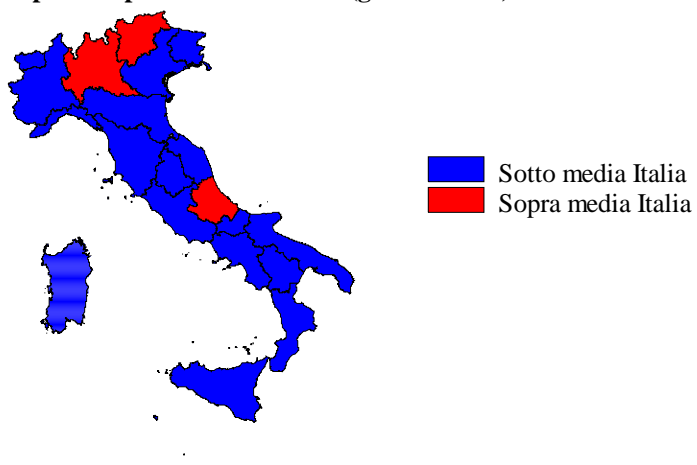
Scostamento rispetto al prezzo medio Italia (gen-dic 2020)



Fonte: AIFA

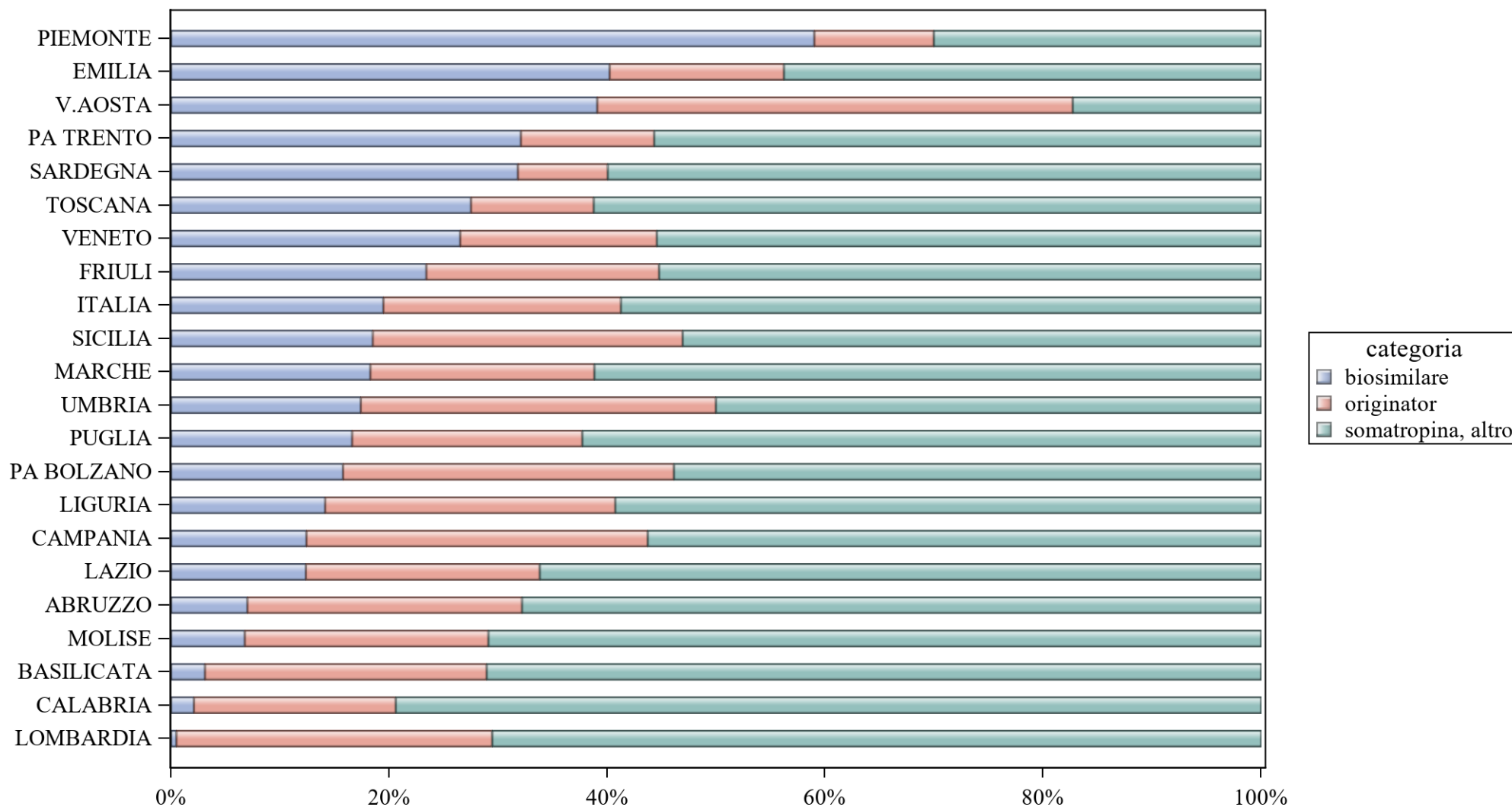
RITUXIMAB (sc) - ORIGINATOR+BIOSIMILARE

Scostamento rispetto al prezzo medio Italia (gen-dic 2020)



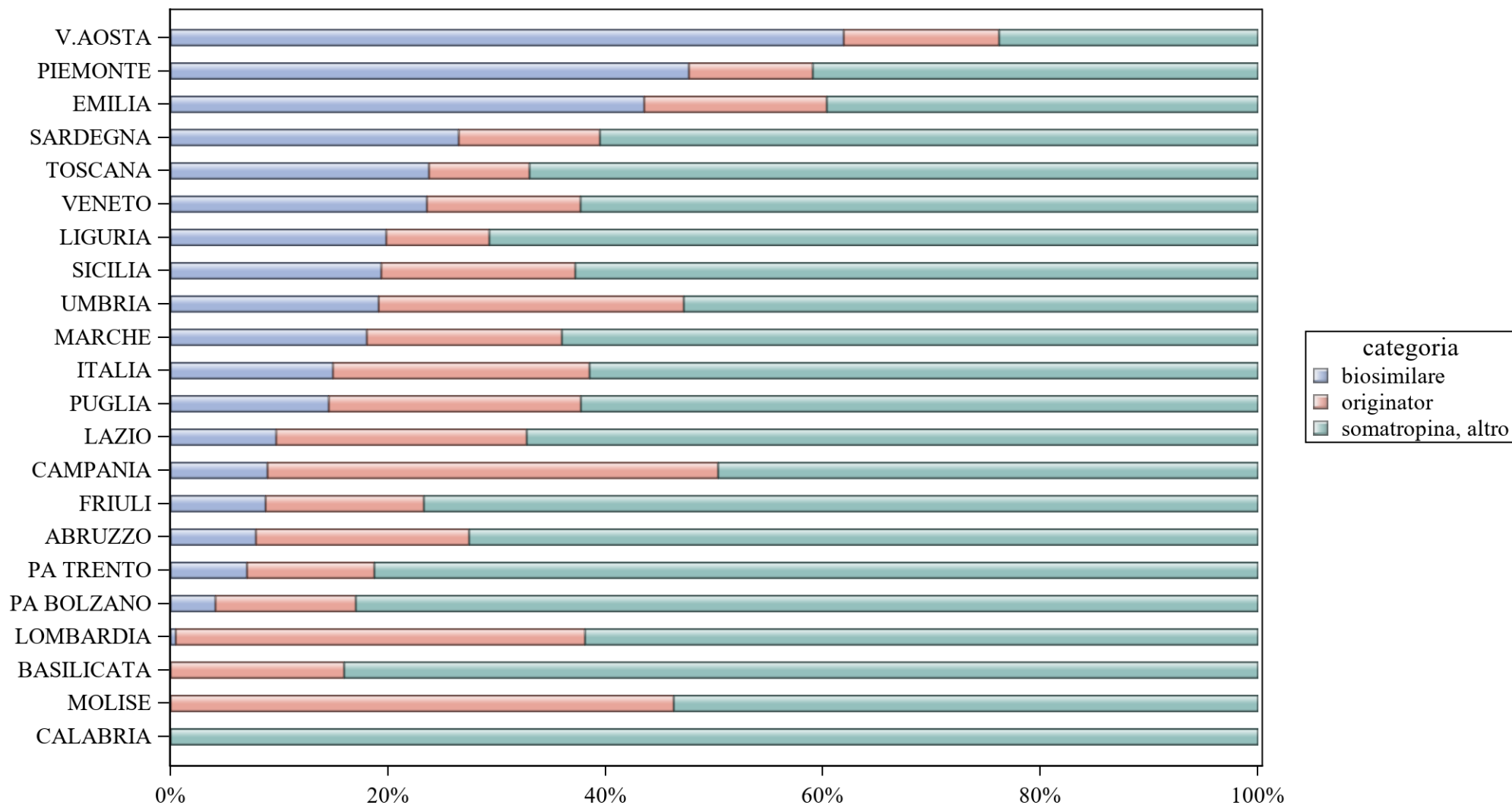
Fonte: AIFA

SOMATROPINA - Variabilità regionale nell'incidenza (%) del consumo (confezioni) dei farmaci biosimilari (cumulato anno in corso)



Elaborazione AIFA - Ufficio Monitoraggio della Spesa Farmaceutica e Rapporti con le Regioni

SOMATROPINA - Variabilità regionale nell'incidenza (%) del consumo (confezioni) dei farmaci biosimilari (ultimo mese anno in corso)



Elaborazione AIFA - Ufficio Monitoraggio della Spesa Farmaceutica e Rapporti con le Regioni



SOMATROPINA - Tabella di sintesi dell'incidenza (%) regionale nel consumo (confezioni) di farmaci biosimilari

Regione	Biosimilare: inc. % nel periodo gen-dic 2020	Biosimilare: inc. % a dic 2020	Biosimilare: prezzo medio per confezione nel periodo gen-dic 2020	Biosimilare: prezzo medio per confezione a dic 2020	Originator: prezzo medio per confezione nel periodo gen-dic 2020	Originator: prezzo medio per confezione a dic 2020	Prezzo medio della molecola (originator + biosimilare) per il periodo gen-dic 2020	Prezzo medio molecola (originator + biosimilare) a dic 2020	Stima del potenziale risparmio per il periodo gen-dic 2020
PIEMONTE	59,2%	47,7%	€162,89	€174,26	€131,00	€129,21	€157,89	€165,57	€ 236.468
EMILIA	40,2%	43,6%	€173,95	€164,98	€115,11	€112,70	€157,21	€150,43	€ 144.098
V.AOSTA	39,1%	61,9%	€124,76	€93,50	€107,55	€140,10	€115,68	€102,24	€ 0
SARDEGNA	31,8%	26,5%	€176,37	€217,62	€129,26	€129,70	€166,68	€188,70	€ 48.579
PA TRENTO	31,3%	7%	€147,21	€132,92	€141,64	€171,70	€145,67	€157,16	€ 0
TOSCANA	27,5%	23,8%	€174,37	€181,85	€122,96	€123,91	€159,45	€165,63	€ 189.332
VENETO	26,5%	23,6%	€173,77	€162,85	€129,78	€113,90	€155,96	€144,50	€ 79.251
FRIULI	23,4%	8,7%	€192,39	€239,91	€166,38	€154,39	€179,98	€186,46	€ 106.033
ITALIA	19,5%	14,9%	€171,75	€168,65	€128,40	€132,64	€148,86	€146,60	€ 956.089
SICILIA	18,5%	19,4%	€154,20	€156,04	€127,84	€124,68	€138,23	€141,00	€ 0
MARCHE	18,3%	18%	€160,21	€158,21	€146,78	€130,33	€153,10	€144,31	€ 23.932
UMBRIA	17,4%	19,1%	€194,31	€188,10	€130,54	€119,03	€152,74	€147,03	€ 12.641
PUGLIA	16,6%	14,5%	€177,34	€174,63	€112,73	€103,78	€141,18	€131,09	€ 0
PA BOLZANO	15,8%	4,1%	€218,21	€79,20	€171,91	€142,97	€187,74	€127,54	€ 88.218
LIGURIA	14,1%	19,8%	€169,72	€190,71	€105,97	€158,63	€128,08	€180,33	€ 0
CAMPANIA	12,4%	8,9%	€167,05	€138,86	€126,94	€112,73	€138,33	€117,36	€ 0
LAZIO	12,4%	9,7%	€142,55	€147,57	€146,49	€139,29	€145,05	€141,75	€ 0
ABRUZZO	7%	7,8%	€156,32	€133,74	€140,61	€158,40	€144,03	€151,36	€ 0
MOLISE	6,8%	0%	€195,08	€0,00	€168,75	€177,26	€174,87	€177,26	€ 27.538
BASILICATA	3,1%	0%	€153,03	€0,00	€109,77	€113,89	€114,42	€113,89	€ 0
CALABRIA	2,1%	0%	€196,14	€0,00	€124,66	€0,00	€131,93	€0,00	€ 0
LOMBARDIA	0,5%	0,5%	€178,13	€177,22	€129,86	€141,56	€130,66	€142,00	€ 0




SOMATROPINA - Scostamento assoluto rispetto al prezzo medio Italia

Regione	Biosimilare: scostamento Vs prezzo medio Italia (gen-dic 2020)	Biosimilare: scostamento Vs prezzo medio Italia (dic 2020)	Originator: scostamento Vs prezzo medio Italia (gen-dic 2020)	Originator: scostamento Vs prezzo medio Italia (dic 2020)	Molecola (originator + biosimilare): scostamento Vs prezzo medio Italia (gen-dic 2020)	Molecola (originator + biosimilare): scostamento Vs prezzo medio Italia (dic 2020)
PIEMONTE	€-8,87	€5,61	€2,60	€-3,43	€9,03	€18,97
EMILIA	€2,19	€-3,67	€-13,28	€-19,95	€8,35	€3,83
V.AOSTA	€-46,99	€-75,15	€-20,85	€7,45	€-33,18	€-44,36
SARDEGNA	€4,61	€48,97	€0,86	€-2,94	€17,81	€42,10
PA TRENTO	€-24,55	€-35,74	€13,24	€39,06	€-3,19	€10,56
TOSCANA	€2,61	€13,20	€-5,44	€-8,73	€10,58	€19,03
VENETO	€2,02	€-5,80	€1,38	€-18,74	€7,10	€-2,10
FRIULI	€20,63	€71,26	€37,99	€21,74	€31,12	€39,86
ITALIA	€0,00	€0,00	€0,00	€0,00	€0,00	€0,00
SICILIA	€-17,56	€-12,62	€-0,55	€-7,96	€-10,63	€-5,59
MARCHE	€-11,54	€-10,44	€18,38	€-2,31	€4,24	€-2,29
UMBRIA	€22,55	€19,45	€2,14	€-13,61	€3,88	€0,43
PUGLIA	€5,59	€5,97	€-15,67	€-28,86	€-7,69	€-15,51
PA BOLZANO	€46,45	€-89,45	€43,51	€10,32	€38,88	€-19,06
LIGURIA	€-2,03	€22,05	€-22,42	€25,99	€-20,78	€33,73
CAMPANIA	€-4,70	€-29,79	€-1,45	€-19,91	€-10,53	€-29,24
LAZIO	€-29,21	€-21,08	€18,10	€6,65	€-3,81	€-4,85
ABRUZZO	€-15,43	€-34,91	€12,21	€25,76	€-4,84	€4,76
MOLISE	€23,33	€-168,65	€40,35	€44,62	€26,00	€30,66
BASILICATA	€-18,73	€-168,65	€-18,62	€-18,75	€-34,44	€-32,70
CALABRIA	€24,39	€-168,65	€-3,74	€-132,64	€-16,94	€-146,60
LOMBARDIA	€6,37	€8,57	€1,46	€8,92	€-18,21	€-4,60

SOMATROPINA - BIOSIMILARE

Scostamento rispetto al prezzo medio Italia (gen-dic 2020)



Fonte: AIFA

SOMATROPINA - ORIGINATOR

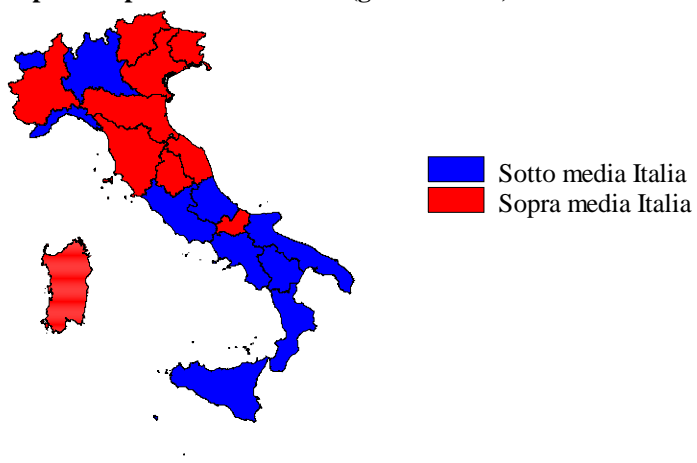
Scostamento rispetto al prezzo medio Italia (gen-dic 2020)



Fonte: AIFA

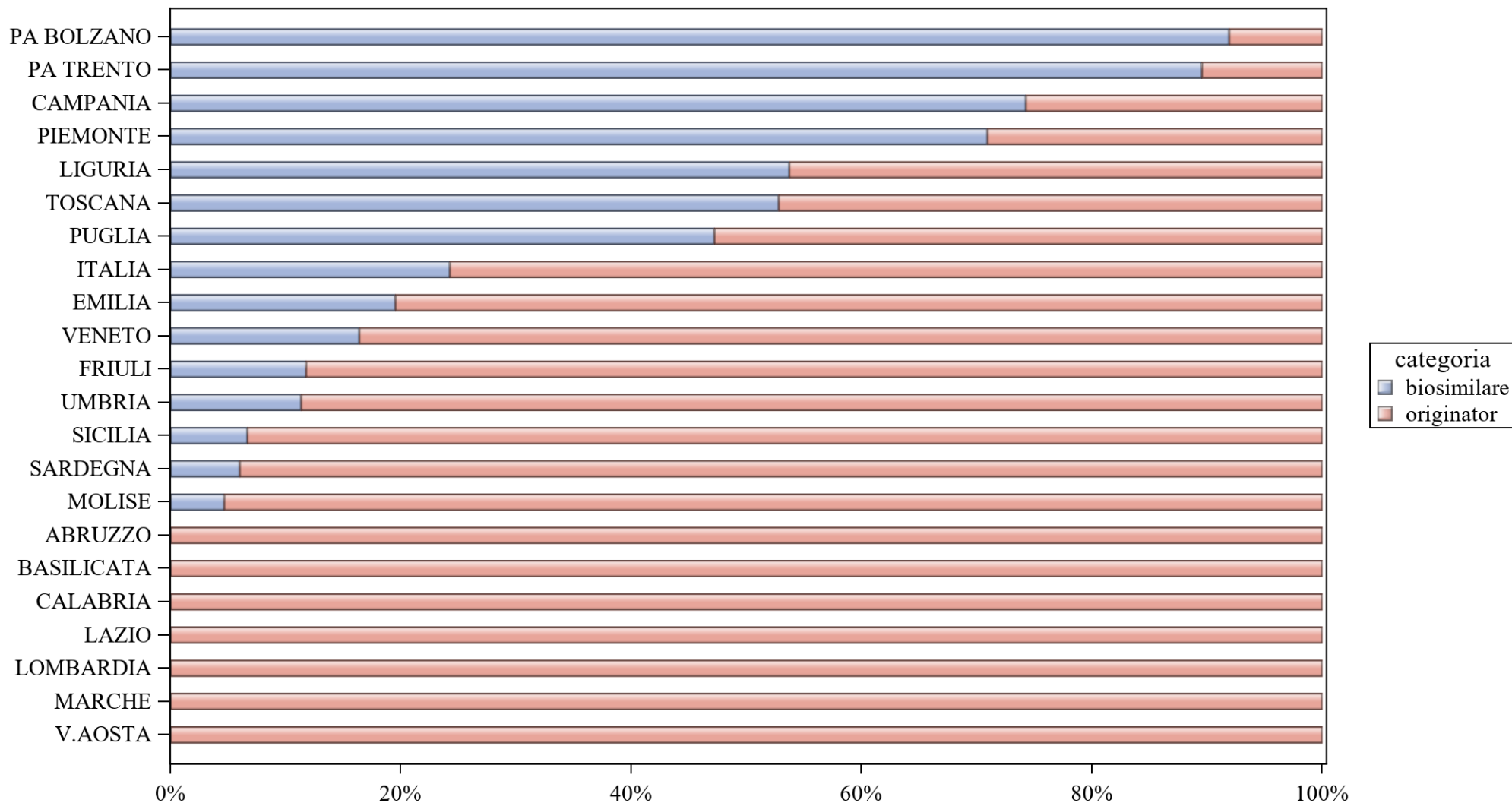
SOMATROPINA - ORIGINATOR+BIOSIMILARE

Scostamento rispetto al prezzo medio Italia (gen-dic 2020)



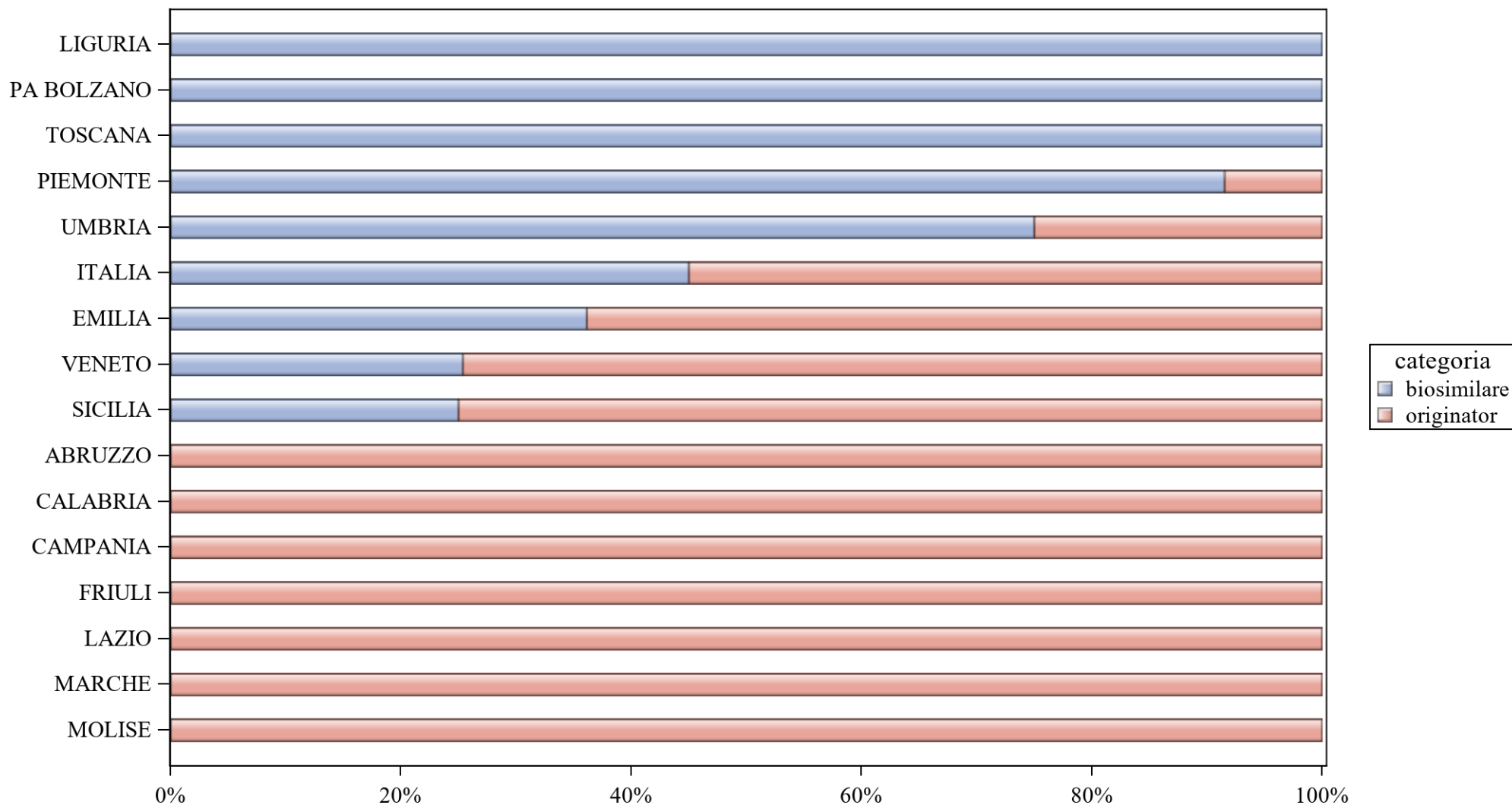
Fonte: AIFA

TERIPARATIDE - Variabilità regionale nell'incidenza (%) del consumo (confezioni) dei farmaci biosimilari (cumulato anno in corso)



Elaborazione AIFA - Ufficio Monitoraggio della Spesa Farmaceutica e Rapporti con le Regioni

TERIPARATIDE - Variabilità regionale nell'incidenza (%) del consumo (confezioni) dei farmaci biosimilari (ultimo mese anno in corso)



Elaborazione AIFA - Ufficio Monitoraggio della Spesa Farmaceutica e Rapporti con le Regioni



TERIPARATIDE - Tabella di sintesi dell'incidenza (%) regionale nel consumo (confezioni) di farmaci biosimilari

Regione	Biosimilare: inc. % nel periodo gen-dic 2020	Biosimilare: inc. % a dic 2020	Biosimilare: prezzo medio per confezione nel periodo gen-dic 2020	Biosimilare: prezzo medio per confezione a dic 2020	Originator: prezzo medio per confezione nel periodo gen-dic 2020	Originator: prezzo medio per confezione a dic 2020	Prezzo medio della molecola (originator + biosimilare) per il periodo gen-dic 2020	Prezzo medio molecola (originator + biosimilare) a dic 2020	Stima del potenziale risparmio per il periodo gen-dic 2020
PA BOLZANO	91,9%	100%	€222,59	€223,27	€350,53	€0,00	€232,93	€223,27	€ 0
PA TRENTO	89,6%	0%	€223,27	€0,00	€350,53	€0,00	€236,56	€0,00	€ 0
CAMPANIA	74,3%	0%	€222,58	€0,00	€346,46	€329,83	€254,46	€329,83	€ 0
PIEMONTE	70,9%	91,5%	€210,28	€202,38	€350,53	€350,53	€251,05	€214,94	€ 0
LIGURIA	53,7%	100%	€219,85	€223,27	€350,53	€0,00	€280,33	€223,27	€ 0
TOSCANA	52,8%	100%	€214,70	€211,19	€350,53	€0,00	€278,81	€211,19	€ 0
PUGLIA	47,2%	0%	€213,08	€0,00	€350,53	€0,00	€285,62	€0,00	€ 0
ITALIA	24,2%	45%	€213,43	€212,32	€322,69	€350,45	€296,21	€288,29	€ 571.804
EMILIA	19,5%	36,1%	€211,86	€215,58	€350,53	€350,53	€323,46	€301,75	€ 313.016
VENETO	16,4%	25,4%	€217,47	€215,78	€350,62	€350,53	€328,81	€316,33	€ 147.055
FRIULI	11,8%	0%	€225,49	€0,00	€350,53	€350,53	€335,82	€350,53	€ 673
UMBRIA	11,3%	75%	€213,39	€201,29	€350,53	€350,52	€334,98	€238,60	€ 5.816
SICILIA	6,7%	25%	€211,84	€213,29	€338,01	€350,53	€329,60	€316,22	€ 10.517
SARDEGNA	6%	0%	€215,58	€0,00	€227,84	€0,00	€227,11	€0,00	€ 0
MOLISE	4,7%	0%	€223,27	€0,00	€350,53	€350,53	€344,60	€350,53	€ 25.988
V.AOSTA	0%	0%	€0,00	€0,00	€366,29	€0,00	€366,29	€0,00	€ 70
MARCHE	0%	0%	€0,00	€0,00	€350,61	€350,53	€350,61	€350,53	€ 25.244
LOMBARDIA	0%	0%	€0,00	€0,00	€350,04	€0,00	€350,04	€0,00	€ 9.475
LAZIO	0%	0%	€0,00	€0,00	€350,53	€350,53	€350,53	€350,53	€ 10.429
CALABRIA	0%	0%	€0,00	€0,00	€350,53	€350,53	€350,53	€350,53	€ 2.118
BASILICATA	0%	0%	€0,00	€0,00	€350,53	€0,00	€350,53	€0,00	€ 3.042
ABRUZZO	0%	0%	€0,00	€0,00	€350,53	€350,53	€350,53	€350,53	€ 18.360

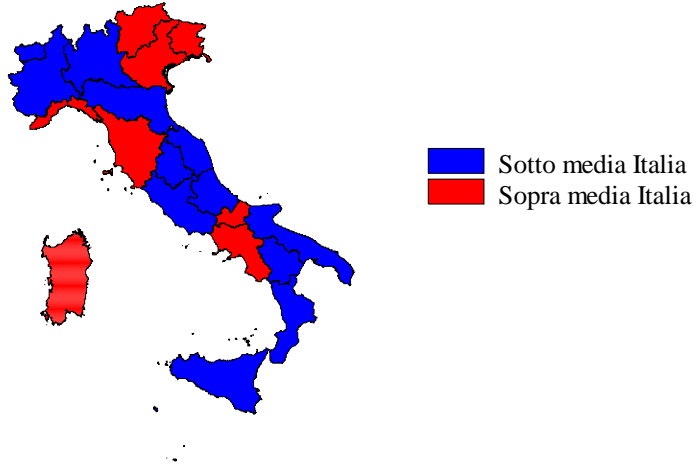


TERIPARATIDE - Scostamento assoluto rispetto al prezzo medio Italia

Regione	Biosimilare: scostamento Vs prezzo medio Italia (gen-dic 2020)	Biosimilare: scostamento Vs prezzo medio Italia (dic 2020)	Originator: scostamento Vs prezzo medio Italia (gen-dic 2020)	Originator: scostamento Vs prezzo medio Italia (dic 2020)	Molecola (originator + biosimilare): scostamento Vs prezzo medio Italia (gen-dic 2020)	Molecola (originator + biosimilare): scostamento Vs prezzo medio Italia (dic 2020)
PA BOLZANO	€9,16	€10,94	€27,83	€-350,45	€-63,27	€-65,03
PA TRENTO	€9,84	€-212,32	€27,83	€-350,45	€-59,64	€-288,29
CAMPANIA	€9,15	€-212,32	€23,76	€-20,62	€-41,75	€41,54
PIEMONTE	€-3,14	€-9,94	€27,83	€0,07	€-45,15	€-73,36
LIGURIA	€6,43	€10,94	€27,83	€-350,45	€-15,88	€-65,03
TOSCANA	€1,28	€-1,13	€27,83	€-350,45	€-17,40	€-77,10
PUGLIA	€-0,35	€-212,32	€27,83	€-350,45	€-10,59	€-288,29
ITALIA	€0,00	€0,00	€0,00	€0,00	€0,00	€0,00
EMILIA	€-1,56	€3,25	€27,83	€0,07	€27,25	€13,46
VENETO	€4,05	€3,45	€27,93	€0,07	€32,60	€28,03
FRIULI	€12,06	€-212,32	€27,83	€0,08	€39,61	€62,24
UMBRIA	€-0,04	€-11,03	€27,83	€0,06	€38,78	€-49,70
SICILIA	€-1,59	€0,96	€15,31	€0,07	€33,39	€27,92
SARDEGNA	€2,15	€-212,32	€-94,85	€-350,45	€-69,10	€-288,29
MOLISE	€9,84	€-212,32	€27,83	€0,07	€48,39	€62,23
V.AOSTA	€-213,43	€-212,32	€43,60	€-350,45	€70,08	€-288,29
MARCHE	€-213,43	€-212,32	€27,92	€0,07	€54,40	€62,23
LOMBARDIA	€-213,43	€-212,32	€27,35	€-350,45	€53,84	€-288,29
LAZIO	€-213,43	€-212,32	€27,83	€0,07	€54,32	€62,23
CALABRIA	€-213,43	€-212,32	€27,83	€0,07	€54,32	€62,23
BASILICATA	€-213,43	€-212,32	€27,83	€-350,45	€54,32	€-288,29
ABRUZZO	€-213,43	€-212,32	€27,83	€0,07	€54,32	€62,23

TERIPARATIDE - BIOSIMILARE

Scostamento rispetto al prezzo medio Italia (gen-dic 2020)



Fonte: AIFA

TERIPARATIDE - ORIGINATOR

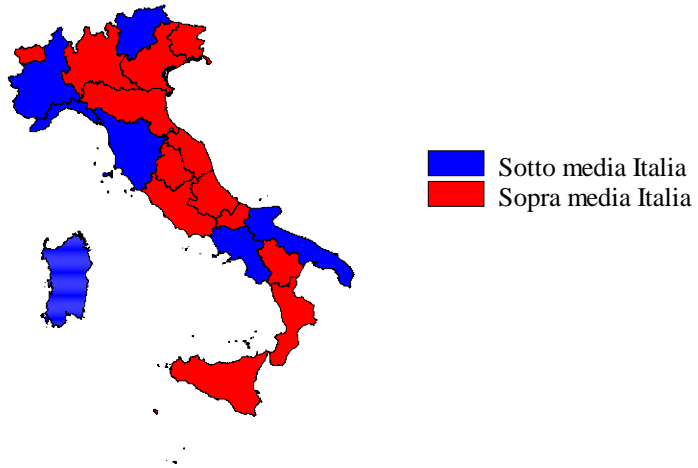
Scostamento rispetto al prezzo medio Italia (gen-dic 2020)



Fonte: AIFA

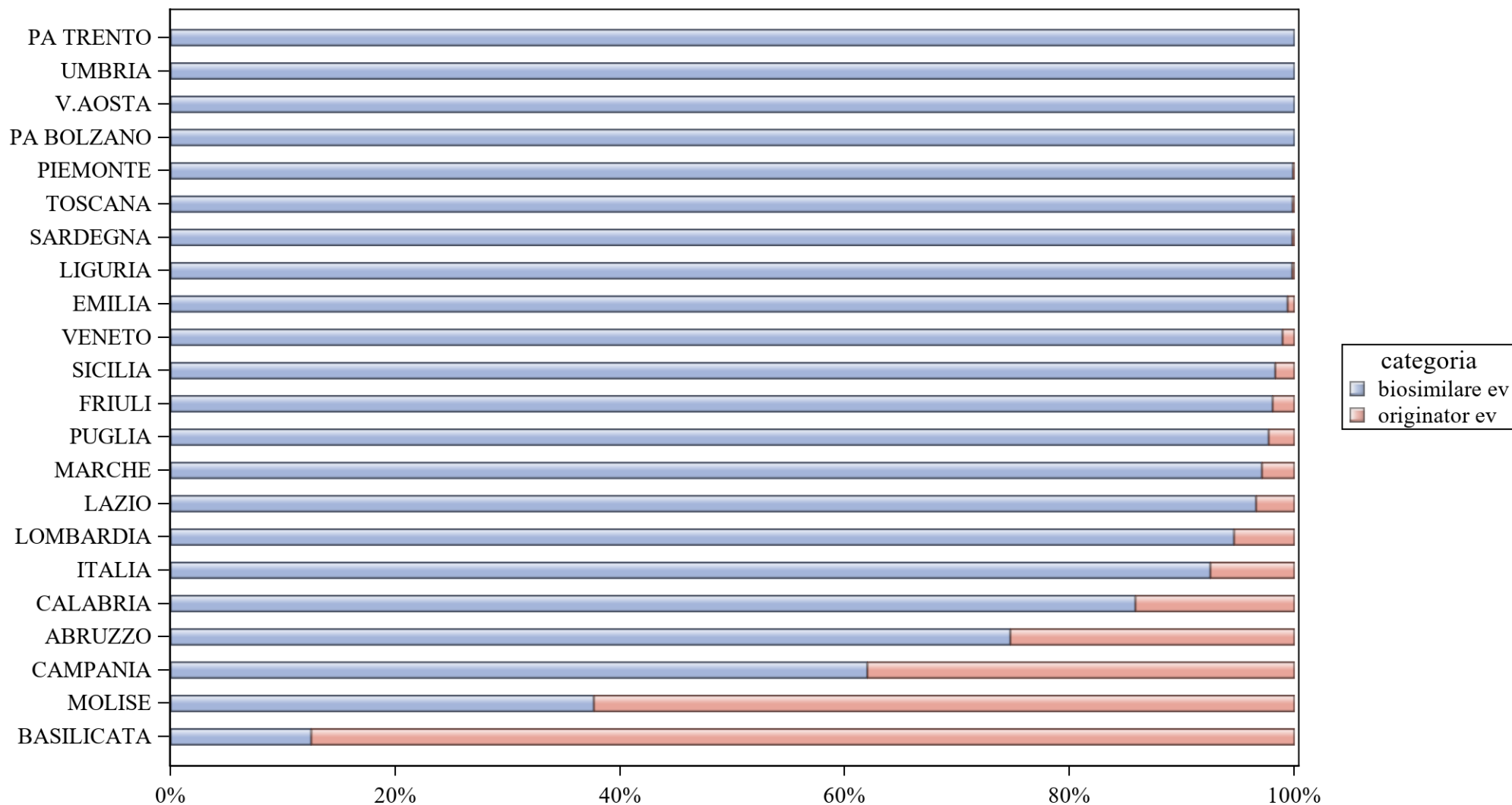
TERIPARATIDE - ORIGINATOR+BIOSIMILARE

Scostamento rispetto al prezzo medio Italia (gen-dic 2020)



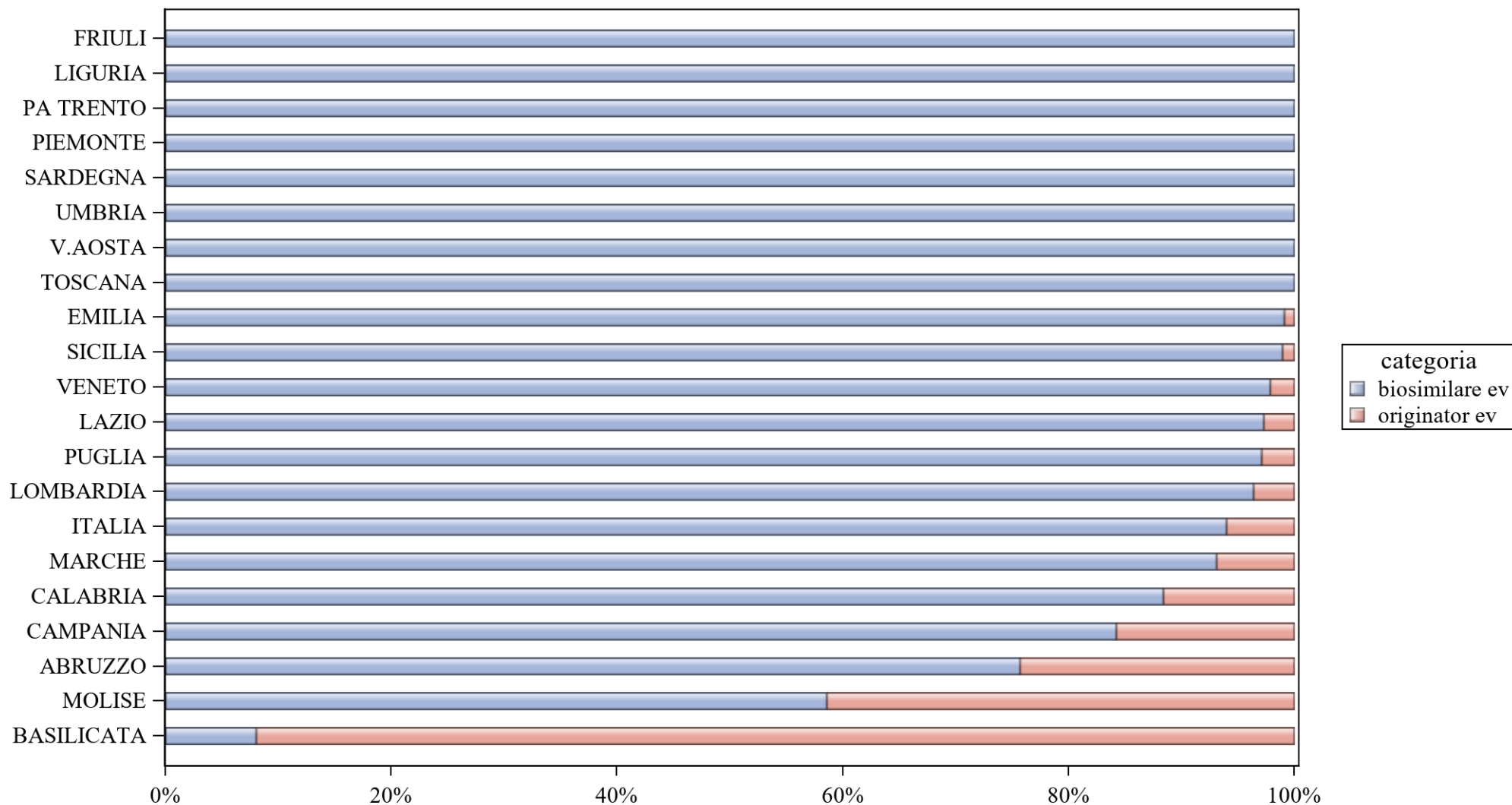
Fonte: AIFA

TRASTUZUMAB (ev) - Variabilità regionale nell'incidenza (%) del consumo (confezioni) dei farmaci biosimilari (cumulato anno in corso)



Elaborazione AIFA - Ufficio Monitoraggio della Spesa Farmaceutica e Rapporti con le Regioni

TRASTUZUMAB (ev) - Variabilità regionale nell'incidenza (%) del consumo (confezioni) dei farmaci biosimilari (ultimo mese anno in corso)



Elaborazione AIFA - Ufficio Monitoraggio della Spesa Farmaceutica e Rapporti con le Regioni



TRASTUZUMAB (ev) - Tabella di sintesi dell'incidenza (%) regionale nel consumo (confezioni) di farmaci biosimilari

Regione	Biosimilare: inc. % nel periodo gen-dic 2020	Biosimilare: inc. % a dic 2020	Biosimilare: prezzo medio per confezione nel periodo gen-dic 2020	Biosimilare: prezzo medio per confezione a dic 2020	Originator: prezzo medio per confezione nel periodo gen-dic 2020	Originator: prezzo medio per confezione a dic 2020	Prezzo medio della molecola (originator + biosimilare) per il periodo gen-dic 2020	Prezzo medio molecola (originator + biosimilare) a dic 2020	Stima del potenziale risparmio per il periodo gen-dic 2020
V.AOSTA	100%	100%	€126,50	€126,50	€0,00	€0,00	€126,50	€126,50	€ 0
UMBRIA	100%	100%	€154,54	€158,23	€0,00	€0,00	€154,54	€158,23	€ 0
PA TRENTO	100%	100%	€147,40	€147,40	€0,00	€0,00	€147,40	€147,40	€ 0
PA BOLZANO	100%	0%	€121,89	€0,00	€0,00	€0,00	€121,89	€0,00	€ 0
PIEMONTE	99,9%	100%	€127,65	€129,61	€427,20	€0,00	€128,06	€129,61	€ 0
TOSCANA	99,8%	100%	€107,53	€96,88	€427,20	€0,00	€108,08	€96,88	€ 0
SARDEGNA	99,8%	100%	€139,58	€165,16	€502,58	€0,00	€140,28	€165,16	€ 0
LIGURIA	99,8%	100%	€209,67	€226,43	€427,20	€0,00	€210,11	€226,43	€ 316.873
EMILIA	99,4%	99,1%	€288,41	€247,37	€427,20	€427,20	€289,26	€248,97	€ 2.207.398
VENETO	98,9%	97,9%	€133,07	€124,51	€502,58	€502,58	€137,01	€132,61	€ 0
SICILIA	98,3%	98,9%	€151,04	€159,13	€427,20	€427,20	€155,77	€161,97	€ 0
FRIULI	98,1%	100%	€172,34	€444,20	€461,34	€0,00	€177,95	€444,20	€ 46.852
PUGLIA	97,7%	97,1%	€143,84	€140,15	€427,20	€427,20	€150,36	€148,48	€ 0
MARCHE	97,1%	93,1%	€159,13	€235,47	€427,20	€427,20	€166,90	€248,69	€ 0
LAZIO	96,6%	97,3%	€134,50	€132,31	€502,58	€502,58	€147,08	€142,36	€ 0
LOMBARDIA	94,6%	96,4%	€148,86	€150,97	€424,08	€427,20	€163,66	€160,96	€ 0
ITALIA	92,5%	94%	€152,02	€155,62	€444,75	€449,96	€173,94	€173,33	€ 7.503.731
CALABRIA	85,8%	88,4%	€206,80	€206,80	€426,77	€421,26	€237,95	€231,70	€ 608.445
ABRUZZO	74,7%	75,7%	€170,00	€169,37	€427,76	€427,20	€235,17	€232,04	€ 321.844
CAMPANIA	62%	84,2%	€149,76	€149,10	€427,20	€427,20	€255,21	€192,99	€ 2.728.013
MOLISE	37,7%	58,6%	€128,12	€127,60	€494,89	€388,61	€356,77	€235,71	€ 304.418
BASILICATA	13,3%	8%	€49,58	€104,50	€502,58	€502,58	€445,92	€470,56	€ 969.888



TRASTUZUMAB (ev) - Scostamento assoluto rispetto al prezzo medio Italia

Regione	Biosimilare: scostamento Vs prezzo medio Italia (gen-dic 2020)	Biosimilare: scostamento Vs prezzo medio Italia (dic 2020)	Originator: scostamento Vs prezzo medio Italia (gen-dic 2020)	Originator: scostamento Vs prezzo medio Italia (dic 2020)	Molecola (originator + biosimilare): scostamento Vs prezzo medio Italia (gen-dic 2020)	Molecola (originator + biosimilare): scostamento Vs prezzo medio Italia (dic 2020)
V.AOSTA	€-25,52	€-29,12	€-444,75	€-449,96	€-47,44	€-46,83
UMBRIA	€2,52	€2,61	€-444,75	€-449,96	€-19,40	€-15,10
PA TRENTO	€-4,62	€-8,22	€-444,75	€-449,96	€-26,54	€-25,93
PA BOLZANO	€-30,13	€-155,62	€-444,75	€-449,96	€-52,05	€-173,33
PIEMONTE	€-24,37	€-26,00	€-17,55	€-449,96	€-45,88	€-43,72
TOSCANA	€-44,49	€-58,74	€-17,55	€-449,96	€-65,86	€-76,45
SARDEGNA	€-12,44	€9,54	€57,83	€-449,96	€-33,66	€-8,18
LIGURIA	€57,65	€70,81	€-17,55	€-449,96	€36,17	€53,10
EMILIA	€136,39	€91,75	€-17,55	€-22,76	€115,32	€75,64
VENETO	€-18,95	€-31,11	€57,83	€52,62	€-36,93	€-40,72
SICILIA	€-0,98	€3,51	€-17,55	€-22,76	€-18,17	€-11,36
FRIULI	€20,32	€288,58	€16,59	€-449,96	€4,01	€270,86
PUGLIA	€-8,18	€-15,47	€-17,55	€-22,76	€-23,58	€-24,85
MARCHE	€7,11	€79,85	€-17,55	€-22,76	€-7,04	€75,36
LAZIO	€-17,52	€-23,31	€57,83	€52,62	€-26,86	€-30,97
LOMBARDIA	€-3,16	€-4,65	€-20,67	€-22,76	€-10,28	€-12,37
ITALIA	€0,00	€0,00	€0,00	€0,00	€0,00	€0,00
CALABRIA	€54,78	€51,18	€-17,98	€-28,70	€64,01	€58,36
ABRUZZO	€17,98	€13,75	€-16,98	€-22,76	€61,23	€58,71
CAMPANIA	€-2,26	€-6,52	€-17,55	€-22,76	€81,27	€19,65
MOLISE	€-23,90	€-28,02	€50,15	€-61,35	€182,83	€62,38
BASILICATA	€-102,44	€-51,12	€57,83	€52,62	€271,98	€297,23

TRASTUZUMAB (ev) - BIOSIMILARE

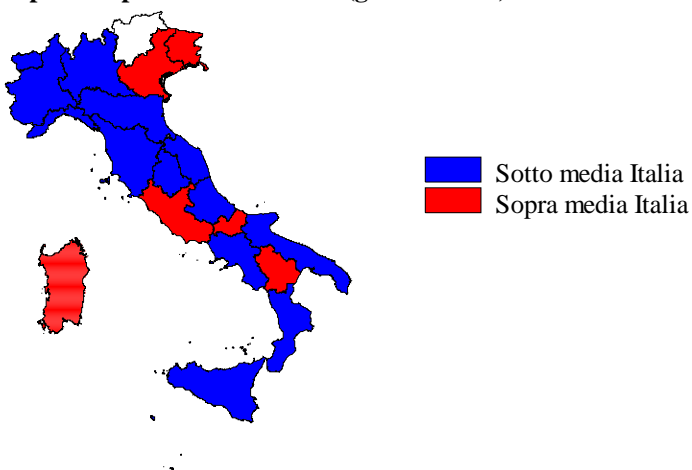
Scostamento rispetto al prezzo medio Italia (gen-dic 2020)



Fonte: AIFA

TRASTUZUMAB (ev) - ORIGINATOR

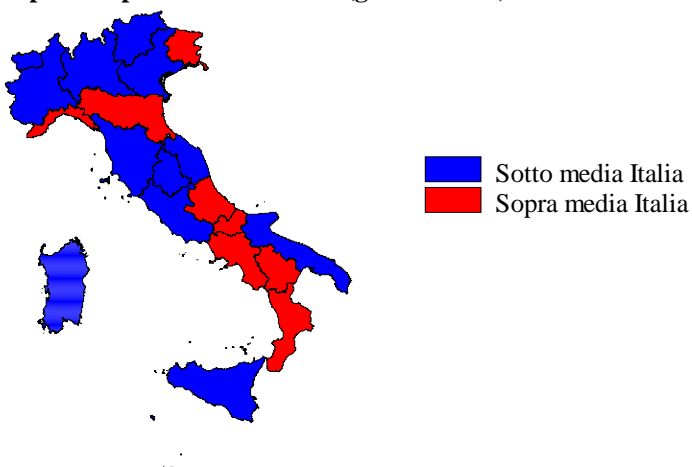
Scostamento rispetto al prezzo medio Italia (gen-dic 2020)



Fonte: AIFA

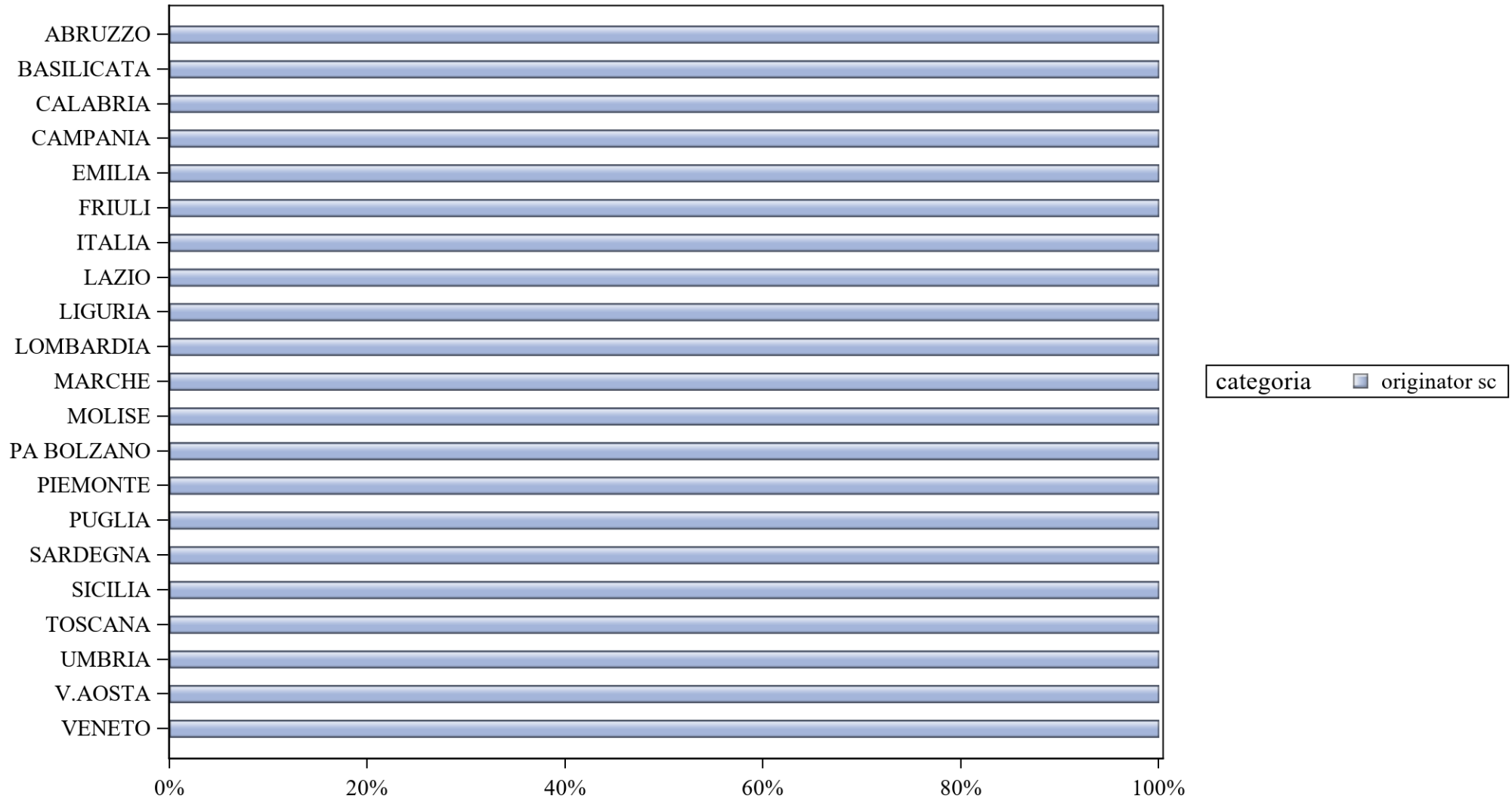
TRASTUZUMAB (ev) - ORIGINATOR+BIOSIMILARE

Scostamento rispetto al prezzo medio Italia (gen-dic 2020)



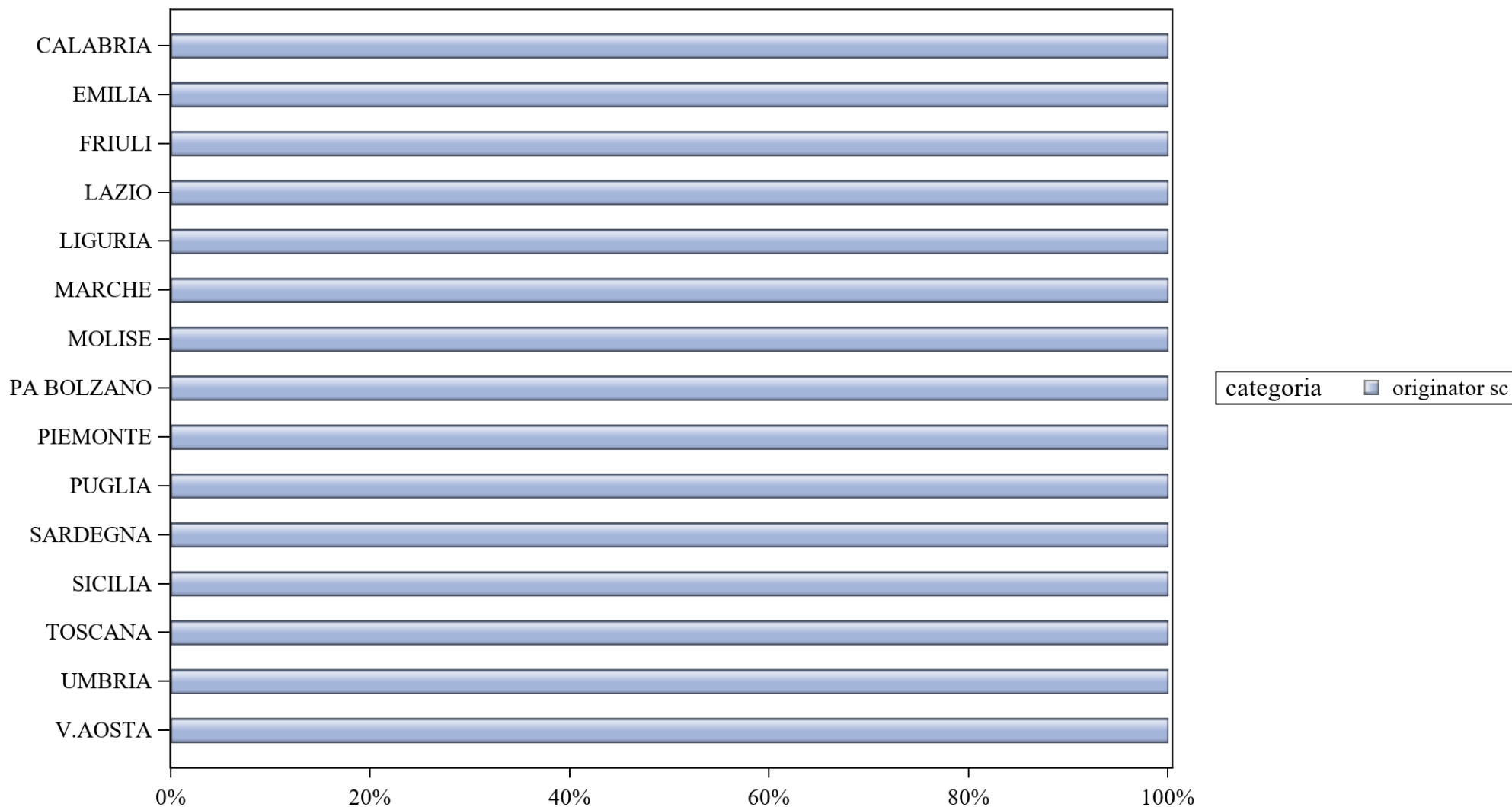
Fonte: AIFA

TRASTUZUMAB (sc) - Variabilità regionale nell'incidenza (%) del consumo (confezioni) dei farmaci biosimilari (cumulato anno in corso)



Elaborazione AIFA - Ufficio Monitoraggio della Spesa Farmaceutica e Rapporti con le Regioni

TRASTUZUMAB (sc) - Variabilità regionale nell'incidenza (%) del consumo (confezioni) dei farmaci biosimilari (ultimo mese anno in corso)



Elaborazione AIFA - Ufficio Monitoraggio della Spesa Farmaceutica e Rapporti con le Regioni



TRASTUZUMAB (sc) - Tabella di sintesi dell'incidenza (%) regionale nel consumo (confezioni) di farmaci biosimilari

Regione	Biosimilare: inc. % nel periodo gen-dic 2020	Biosimilare: inc. % a dic 2020	Biosimilare: prezzo medio per confezione nel periodo gen-dic 2020	Biosimilare: prezzo medio per confezione a dic 2020	Originator: prezzo medio per confezione nel periodo gen-dic 2020	Originator: prezzo medio per confezione a dic 2020	Prezzo medio della molecola (originator + biosimilare) per il periodo gen-dic 2020	Prezzo medio molecola (originator + biosimilare) a dic 2020	Stima del potenziale risparmio per il periodo gen-dic 2020
VENETO	0%	0%	€0,00	€0,00	€1137,17	€0,00	€1137,17	€0,00	€ 0
V.AOSTA	0%	0%	€0,00	€0,00	€1182,35	€1182,35	€1182,35	€1182,35	€ 25
UMBRIA	0%	0%	€0,00	€0,00	€1390,99	€1390,99	€1390,99	€1390,99	€ 21.944
TOSCANA	0%	0%	€0,00	€0,00	€1390,99	€1390,99	€1390,99	€1390,99	€ 68.757
SICILIA	0%	0%	€0,00	€0,00	€1099,91	€361,81	€1099,91	€361,81	€ 0
SARDEGNA	0%	0%	€0,00	€0,00	€1182,78	€1182,35	€1182,78	€1182,35	€ 744
PIEMONTE	0%	0%	€0,00	€0,00	€1171,39	€1135,97	€1171,39	€1135,97	€ 0
PUGLIA	0%	0%	€0,00	€0,00	€1183,90	€1182,35	€1183,90	€1182,35	€ 1.525
PA TRENTO	0%	0%	€0,00	€0,00	€0,00	€0,00	€0,00	€0,00	€ 0
PA BOLZANO	0%	0%	€0,00	€0,00	€1390,99	€1390,99	€1390,99	€1390,99	€ 52.247
MOLISE	0%	0%	€0,00	€0,00	€1163,63	€697,69	€1163,63	€697,69	€ 0
MARCHE	0%	0%	€0,00	€0,00	€1182,35	€1182,35	€1182,35	€1182,35	€ 342
LOMBARDIA	0%	0%	€0,00	€0,00	€1158,87	€0,00	€1158,87	€0,00	€ 0
LIGURIA	0%	0%	€0,00	€0,00	€1182,95	€1182,35	€1182,95	€1182,35	€ 327
LAZIO	0%	0%	€0,00	€0,00	€1093,55	€469,36	€1093,55	€469,36	€ 0
ITALIA	0%	0%	€0,00	€0,00	€1182,01	€0,00	€1182,01	€0,00	€ 306.842
FRIULI	0%	0%	€0,00	€0,00	€1182,35	€1182,35	€1182,35	€1182,35	€ 82
EMILIA	0%	0%	€0,00	€0,00	€1181,84	€1182,34	€1181,84	€1182,34	€ 0
CAMPANIA	0%	0%	€0,00	€0,00	€1182,35	€0,00	€1182,35	€0,00	€ 2.021
CALABRIA	0%	0%	€0,00	€0,00	€1116,34	€91,54	€1116,34	€91,54	€ 0
BASILICATA	0%	0%	€0,00	€0,00	€1390,99	€0,00	€1390,99	€0,00	€ 158.830
ABRUZZO	0%	0%	€0,00	€0,00	€1173,24	€0,00	€1173,24	€0,00	€ 0



TRASTUZUMAB (sc) - Scostamento assoluto rispetto al prezzo medio Italia

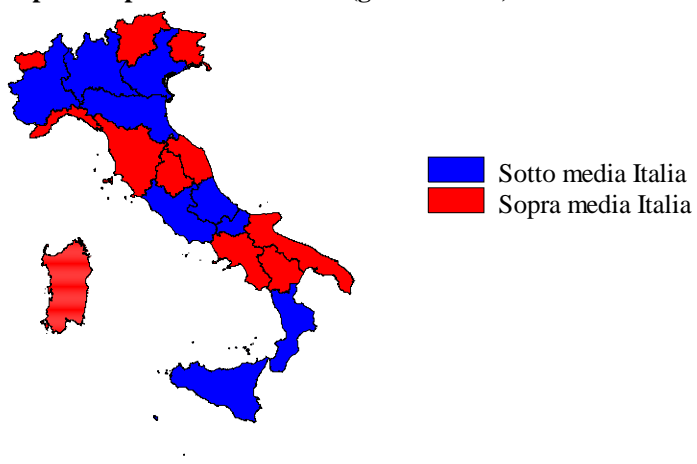
Regione	Biosimilare: scostamento Vs prezzo medio Italia (gen-dic 2020)	Biosimilare: scostamento Vs prezzo medio Italia (dic 2020)	Originator: scostamento Vs prezzo medio Italia (gen-dic 2020)	Originator: scostamento Vs prezzo medio Italia (dic 2020)	Molecola (originator + biosimilare): scostamento Vs prezzo medio Italia (gen-dic 2020)	Molecola (originator + biosimilare): scostamento Vs prezzo medio Italia (dic 2020)
VENETO	€0,00	€0,00	€-44,84	€0,00	€-44,84	€0,00
V.AOSTA	€0,00	€0,00	€0,34	€1182,35	€0,34	€1182,35
UMBRIA	€0,00	€0,00	€208,99	€1390,99	€208,99	€1390,99
TOSCANA	€0,00	€0,00	€208,99	€1390,99	€208,99	€1390,99
SICILIA	€0,00	€0,00	€-82,10	€361,81	€-82,10	€361,81
SARDEGNA	€0,00	€0,00	€0,77	€1182,35	€0,77	€1182,35
PIEMONTE	€0,00	€0,00	€-10,61	€1135,97	€-10,61	€1135,97
PUGLIA	€0,00	€0,00	€1,89	€1182,35	€1,89	€1182,35
PA TRENTO	€0,00	€0,00	-1182,01	€0,00	-1182,01	€0,00
PA BOLZANO	€0,00	€0,00	€208,99	€1390,99	€208,99	€1390,99
MOLISE	€0,00	€0,00	€-18,37	€697,69	€-18,37	€697,69
MARCHE	€0,00	€0,00	€0,34	€1182,35	€0,34	€1182,35
LOMBARDIA	€0,00	€0,00	€-23,13	€0,00	€-23,13	€0,00
LIGURIA	€0,00	€0,00	€0,94	€1182,35	€0,94	€1182,35
LAZIO	€0,00	€0,00	€-88,45	€469,36	€-88,45	€469,36
ITALIA	€0,00	€0,00	€0,00	€0,00	€0,00	€0,00
FRIULI	€0,00	€0,00	€0,34	€1182,35	€0,34	€1182,35
EMILIA	€0,00	€0,00	€-0,17	€1182,34	€-0,17	€1182,34
CAMPANIA	€0,00	€0,00	€0,34	€0,00	€0,34	€0,00
CALABRIA	€0,00	€0,00	€-65,66	€91,54	€-65,66	€91,54
BASILICATA	€0,00	€0,00	€208,99	€0,00	€208,99	€0,00
ABRUZZO	€0,00	€0,00	€-8,77	€0,00	€-8,77	€0,00

TRASTUZUMAB (sc) - BIOSIMILARE
 Scostamento rispetto al prezzo medio Italia (gen-dic 2020)



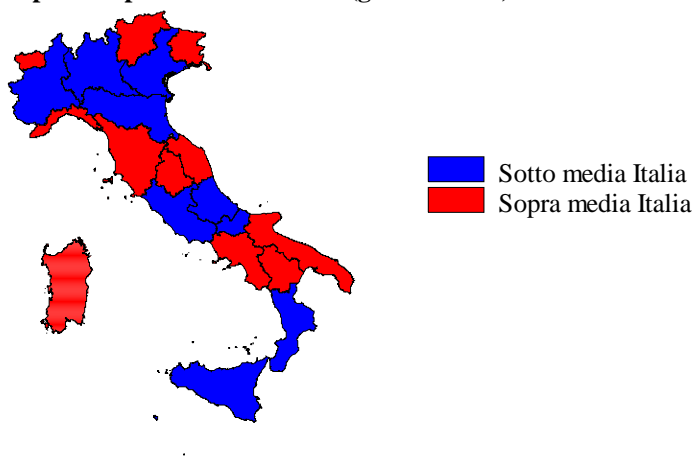
Fonte: AIFA

TRASTUZUMAB (sc) - ORIGINATOR
 Scostamento rispetto al prezzo medio Italia (gen-dic 2020)



Fonte: AIFA

TRASTUZUMAB (sc) - ORIGINATOR+BIOSIMILARE
 Scostamento rispetto al prezzo medio Italia (gen-dic 2020)



Fonte: AIFA

Appendice – Elenco specialità

Gruppo	Categoria	Molecola	Specialità
ANTI TNF- ALFA	Originator Adalimumab	Adalimumab	Humira
	Biosimilare Adalimumab	Adalimumab	Amgevita; Hyrimoz; Idacio; Imraldi
	Originator Etanercept	Etanercept	Enbrel;
	Biosimilare Etanercept	Etanercept	Benepali; Erelzi
	Originator Infliximab EV	Infliximab	Remicade
	Biosimilare Infliximab ev	Infliximab	Remsima (Ev); Flixabi; Inflectra; Infliximab Baxter; Zessly
	Biosimilare Infliximab sc	Infliximab	Remsima (Sc);
BEVACIZUMAB	Altri Anti TNF-Alfa	Certolizumab	Cimzia
		Golimumab	Simponi
BEVACIZUMAB	Originator Bevacizumab	Bevacizumab	Avastin
	Biosimilare Bevacizumab	Bevacizumab	Mvasi; Zirabev
EPARINE A BASSO PESO MOLECOLARE	Originator Enoxaparina	Enoxaparina	Clexane; Clexane T
	Biosimilare Enoxaparina	Enoxaparina	Enoxaparina Rovi; Ghemaxan; Inhixa; Rovinadil
	Altre Eparine A Basso Peso Molecolare	Bemiparina	Ivor
		Dalteparina	Fragmin
		Fondaparinux	Arixtra
		Nadroparina Calcica	Fraxiparina; Fraxodi; Seledie; Seleparina
		Parnaparina	Fluxum
		Reviparina	Clivarina
EPOETINA	Originator Epoietina	Epoietina Alfa	Epex
	Biosimilare Epoietina	Epoietina Alfa	Binocrit
		Epoietina Zeta	Retacrit
		Darbeipoietina	Aranesp
	Altre Epoetine	Epoietina Beta	Neorecormon
		Epoietina Teta	Eporatio
		Metossipolietilenglicole/Epoietina Beta	Mircera
FATTORI DELLA CRESCITA	Originator Filgrastim	Filgrastim	Granulokine
	Biosimilare Filgrastim	Filgrastim	Accofil; Nivestim; Ratiograstim; Tevagrastim; Zarzio
	Originator Pegfilgrastim	Pegfilgrastim	Neulasta
	Biosimilare Pegfilgrastim	Pegfilgrastim	Pelgraz; Pelmeg; Ziextenzo
	Altri Fattori Della Crescita	Lenograstim	Granocyte; Myelostim
Lipegfilgrastim		Lonquex	
FOLLITROPINE	Originator Follitropina Alfa	Follitropina Alfa	Gonal-F
	Biosimilare Follitropina Alfa	Follitropina Alfa	Bemfola; Ovaleap
	Altra Follitropina	Corifollitropina Alfa	Elonva
		Follitropina Alfa/ Lutropina Alfa	Pergoveris
		Follitropina Beta	Puregon
		Follitropina Delta	Rekovellet
		Menotropina	Meropur, Meriofert
		Urofollitropina	Fostimon
INSULINE FAST-ACTING	Originator Insulina Lispro	Insulina Lispro	Humalog
	Biosimilare Insulina Lispro	Insulina Lispro	Insulina Lispro Sanofi
	Altre Insuline Fast Acting	Insulina Aspartato	Fiasp; Novorapid
		Insulina Glulisina	Apidra
		Insulina Umana	Actrapid; Humulin; Insuman
INSULINE LONG-ACTING	Originator Insulina Glargine	Insulina Glargine	Lantus
	Biosimilare Insulina Glargine	Insulina Glargine	Abasaglar; SEMGLEE
	Altra Insulina Glargine	Insulina Glargine	Toujeo
	Altre Insuline Long Acting	Insulina Degludec	Tresiba
		Insulina Detemir	Levemir
RITUXIMAB	Originator SC	Rituximab	Mabthera EV
	Biosimilare EV	Rituximab	Rixathon; Truxima; Riximyo; Rituximab Baxter;
	Originator SC	Rituximab	Mabthera SC
SOMATROPINE	Originator Somatropina	Somatropina	Genotropin
	Biosimilare Somatropina	Somatropina	Omnitrope
	Altra Somatropina	Somatropina	Humatrope; Norditropin; Nutropinaq; Saizen; Zomacton
TERIPARATIDE	Originator Teriparatide	Teriparatide	Forsteo
	Biosimilare Teriparatide	Teriparatide	Movymia; Terrosa
TRASTUZUMAB	Originator Trastuzumab EV	Trastuzumab	Herceptin EV
	Biosimilare Trastuzumab EV	Trastuzumab	Herzuma; Kanjinti; Ogivri; Trastuzumab Baxter; Ontruzant ; Trazimera; Zercepac
	Originator Trastuzumab SC	Trastuzumab	Herceptin SC