



---

# Biosimilari: Analisi della variabilità regionale

---

Analisi grafica della variabilità regionale dei consumi espressi in numero di confezioni erogate nel canale acquisti diretti

(Dato NSIS/Tracciabilità del farmaco aggiornato a set-2020)

Elaborazione Ufficio MSF

## Table of Contents

### SINTESI

<b>ADALIMUMAB</b> .....	<b>1</b>
Grafico variabilità regionale nell'incidenza del biosimilare nel periodo gen-set 2020.....	1
Grafico variabilità regionale nell'incidenza del biosimilare nel mese di set-2020 .....	2
Tabella con indicatori di sintesi .....	3
Tabella con scostamento rispetto al prezzo medio Italia .....	4
Biosimilare. Scostamento rispetto al prezzo medio Italia: analisi cartografica .....	5
Originator. Scostamento rispetto al prezzo medio Italia: analisi cartografica.....	5
Originator+Biosimilare. Scostamento rispetto al prezzo medio Italia: analisi cartografica .....	5
<b>BEVACIZUMAB</b> .....	<b>6</b>
Grafico variabilità regionale nell'incidenza del biosimilare nel periodo gen-set 2020.....	6
Grafico variabilità regionale nell'incidenza del biosimilare nel mese di set-2020 .....	7
Tabella con indicatori di sintesi .....	8
Tabella con scostamento rispetto al prezzo medio Italia .....	9
Biosimilare. Scostamento rispetto al prezzo medio Italia: analisi cartografica .....	10
Originator. Scostamento rispetto al prezzo medio Italia: analisi cartografica .....	10
Originator+Biosimilare. Scostamento rispetto al prezzo medio Italia: analisi cartografica .....	10
<b>EPARINE A BASSO PESO</b> .....	<b>11</b>
Grafico variabilità regionale nell'incidenza del biosimilare nel periodo gen-set 2020.....	11
Grafico variabilità regionale nell'incidenza del biosimilare nel mese di set-2020 .....	12
Tabella con indicatori di sintesi .....	13
Tabella con scostamento rispetto al prezzo medio Italia .....	14
Biosimilare. Scostamento rispetto al prezzo medio Italia: analisi cartografica .....	15
Originator. Scostamento rispetto al prezzo medio Italia: analisi cartografica .....	15
Originator+Biosimilare. Scostamento rispetto al prezzo medio Italia: analisi cartografica .....	15
<b>EPOETINA</b> .....	<b>16</b>
Grafico variabilità regionale nell'incidenza del biosimilare nel periodo gen-set 2020.....	16
Grafico variabilità regionale nell'incidenza del biosimilare nel mese di set-2020 .....	17
Tabella con indicatori di sintesi .....	18
Tabella con scostamento rispetto al prezzo medio Italia .....	19
Biosimilare. Scostamento rispetto al prezzo medio Italia: analisi cartografica .....	20
Originator. Scostamento rispetto al prezzo medio Italia: analisi cartografica .....	20
Originator+Biosimilare. Scostamento rispetto al prezzo medio Italia: analisi cartografica .....	20
<b>ETANERCEPT</b> .....	<b>21</b>
Grafico variabilità regionale nell'incidenza del biosimilare nel periodo gen-set 2020.....	21
Grafico variabilità regionale nell'incidenza del biosimilare nel mese di set-2020 .....	22
Tabella con indicatori di sintesi .....	23
Tabella con scostamento rispetto al prezzo medio Italia .....	24
Biosimilare. Scostamento rispetto al prezzo medio Italia: analisi cartografica .....	25
Originator. Scostamento rispetto al prezzo medio Italia: analisi cartografica .....	25
Originator+Biosimilare. Scostamento rispetto al prezzo medio Italia: analisi cartografica .....	25
<b>FILGRASTIM</b> .....	<b>26</b>
Grafico variabilità regionale nell'incidenza del biosimilare nel periodo gen-set 2020.....	26
Grafico variabilità regionale nell'incidenza del biosimilare nel mese di set-2020 .....	27
Tabella con indicatori di sintesi .....	28
Tabella con scostamento rispetto al prezzo medio Italia .....	29
Biosimilare. Scostamento rispetto al prezzo medio Italia: analisi cartografica .....	30
Originator. Scostamento rispetto al prezzo medio Italia: analisi cartografica .....	30
Originator+Biosimilare. Scostamento rispetto al prezzo medio Italia: analisi cartografica .....	30
<b>FOLLITROPINA</b> .....	<b>31</b>
Grafico variabilità regionale nell'incidenza del biosimilare nel periodo gen-set 2020.....	31
Grafico variabilità regionale nell'incidenza del biosimilare nel mese di set-2020 .....	32
Tabella con indicatori di sintesi .....	33
Tabella con scostamento rispetto al prezzo medio Italia .....	34
Biosimilare. Scostamento rispetto al prezzo medio Italia: analisi cartografica .....	35
Originator. Scostamento rispetto al prezzo medio Italia: analisi cartografica .....	35
Originator+Biosimilare. Scostamento rispetto al prezzo medio Italia: analisi cartografica .....	35
<b>INFLIXIMAB</b> .....	<b>36</b>
Grafico variabilità regionale nell'incidenza del biosimilare nel periodo gen-set 2020.....	36
Grafico variabilità regionale nell'incidenza del biosimilare nel mese di set-2020 .....	37
Tabella con indicatori di sintesi .....	38

Tabella con scostamento rispetto al prezzo medio Italia .....	39
Biosimilare. Scostamento rispetto al prezzo medio Italia: analisi cartografica .....	40
Originator. Scostamento rispetto al prezzo medio Italia: analisi cartografica .....	40
Originator+Biosimilare. Scostamento rispetto al prezzo medio Italia: analisi cartografica .....	40
<b>INSULINA GLARGINE .....</b>	<b>41</b>
Grafico variabilità regionale nell'incidenza del biosimilare nel periodo gen-set 2020 .....	41
Grafico variabilità regionale nell'incidenza del biosimilare nel mese di set-2020 .....	42
Tabella con indicatori di sintesi .....	43
Tabella con scostamento rispetto al prezzo medio Italia .....	44
Biosimilare. Scostamento rispetto al prezzo medio Italia: analisi cartografica .....	45
Originator. Scostamento rispetto al prezzo medio Italia: analisi cartografica .....	45
Originator+Biosimilare. Scostamento rispetto al prezzo medio Italia: analisi cartografica .....	45
<b>INSULINA LISPRO .....</b>	<b>46</b>
Grafico variabilità regionale nell'incidenza del biosimilare nel periodo gen-set 2020 .....	46
Grafico variabilità regionale nell'incidenza del biosimilare nel mese di set-2020 .....	47
Tabella con indicatori di sintesi .....	48
Tabella con scostamento rispetto al prezzo medio Italia .....	49
Biosimilare. Scostamento rispetto al prezzo medio Italia: analisi cartografica .....	50
Originator. Scostamento rispetto al prezzo medio Italia: analisi cartografica .....	50
Originator+Biosimilare. Scostamento rispetto al prezzo medio Italia: analisi cartografica .....	50
<b>PEGFILGRASTIM .....</b>	<b>51</b>
Grafico variabilità regionale nell'incidenza del biosimilare nel periodo gen-set 2020 .....	51
Grafico variabilità regionale nell'incidenza del biosimilare nel mese di set-2020 .....	52
Tabella con indicatori di sintesi .....	53
Tabella con scostamento rispetto al prezzo medio Italia .....	54
Biosimilare. Scostamento rispetto al prezzo medio Italia: analisi cartografica .....	55
Originator. Scostamento rispetto al prezzo medio Italia: analisi cartografica .....	55
Originator+Biosimilare. Scostamento rispetto al prezzo medio Italia: analisi cartografica .....	55
<b>RITUXIMAB (ev) .....</b>	<b>56</b>
Grafico variabilità regionale nell'incidenza del biosimilare nel periodo gen-set 2020 .....	56
Grafico variabilità regionale nell'incidenza del biosimilare nel mese di set-2020 .....	57
Tabella con indicatori di sintesi .....	58
Tabella con scostamento rispetto al prezzo medio Italia .....	59
Biosimilare. Scostamento rispetto al prezzo medio Italia: analisi cartografica .....	60
Originator. Scostamento rispetto al prezzo medio Italia: analisi cartografica .....	60
Originator+Biosimilare. Scostamento rispetto al prezzo medio Italia: analisi cartografica .....	60
<b>RITUXIMAB (sc) .....</b>	<b>61</b>
Grafico variabilità regionale nell'incidenza del biosimilare nel periodo gen-set 2020 .....	61
Grafico variabilità regionale nell'incidenza del biosimilare nel mese di set-2020 .....	62
Tabella con indicatori di sintesi .....	63
Tabella con scostamento rispetto al prezzo medio Italia .....	64
Biosimilare. Scostamento rispetto al prezzo medio Italia: analisi cartografica .....	65
Originator. Scostamento rispetto al prezzo medio Italia: analisi cartografica .....	65
Originator+Biosimilare. Scostamento rispetto al prezzo medio Italia: analisi cartografica .....	65
<b>SOMATROPINA .....</b>	<b>66</b>
Grafico variabilità regionale nell'incidenza del biosimilare nel periodo gen-set 2020 .....	66
Grafico variabilità regionale nell'incidenza del biosimilare nel mese di set-2020 .....	67
Tabella con indicatori di sintesi .....	68
Tabella con scostamento rispetto al prezzo medio Italia .....	69
Biosimilare. Scostamento rispetto al prezzo medio Italia: analisi cartografica .....	70
Originator. Scostamento rispetto al prezzo medio Italia: analisi cartografica .....	70
Originator+Biosimilare. Scostamento rispetto al prezzo medio Italia: analisi cartografica .....	70
<b>TERIPARATIDE .....</b>	<b>71</b>
Grafico variabilità regionale nell'incidenza del biosimilare nel periodo gen-set 2020 .....	71
Grafico variabilità regionale nell'incidenza del biosimilare nel mese di set-2020 .....	72
Tabella con indicatori di sintesi .....	73
Tabella con scostamento rispetto al prezzo medio Italia .....	74
Biosimilare. Scostamento rispetto al prezzo medio Italia: analisi cartografica .....	75
Originator. Scostamento rispetto al prezzo medio Italia: analisi cartografica .....	75
Originator+Biosimilare. Scostamento rispetto al prezzo medio Italia: analisi cartografica .....	75
<b>TRASTUZUMAB (ev) .....</b>	<b>76</b>
Grafico variabilità regionale nell'incidenza del biosimilare nel periodo gen-set 2020 .....	76
Grafico variabilità regionale nell'incidenza del biosimilare nel mese di set-2020 .....	77
Tabella con indicatori di sintesi .....	78
Tabella con scostamento rispetto al prezzo medio Italia .....	79
Biosimilare. Scostamento rispetto al prezzo medio Italia: analisi cartografica .....	80
Originator. Scostamento rispetto al prezzo medio Italia: analisi cartografica .....	80
Originator+Biosimilare. Scostamento rispetto al prezzo medio Italia: analisi cartografica .....	80

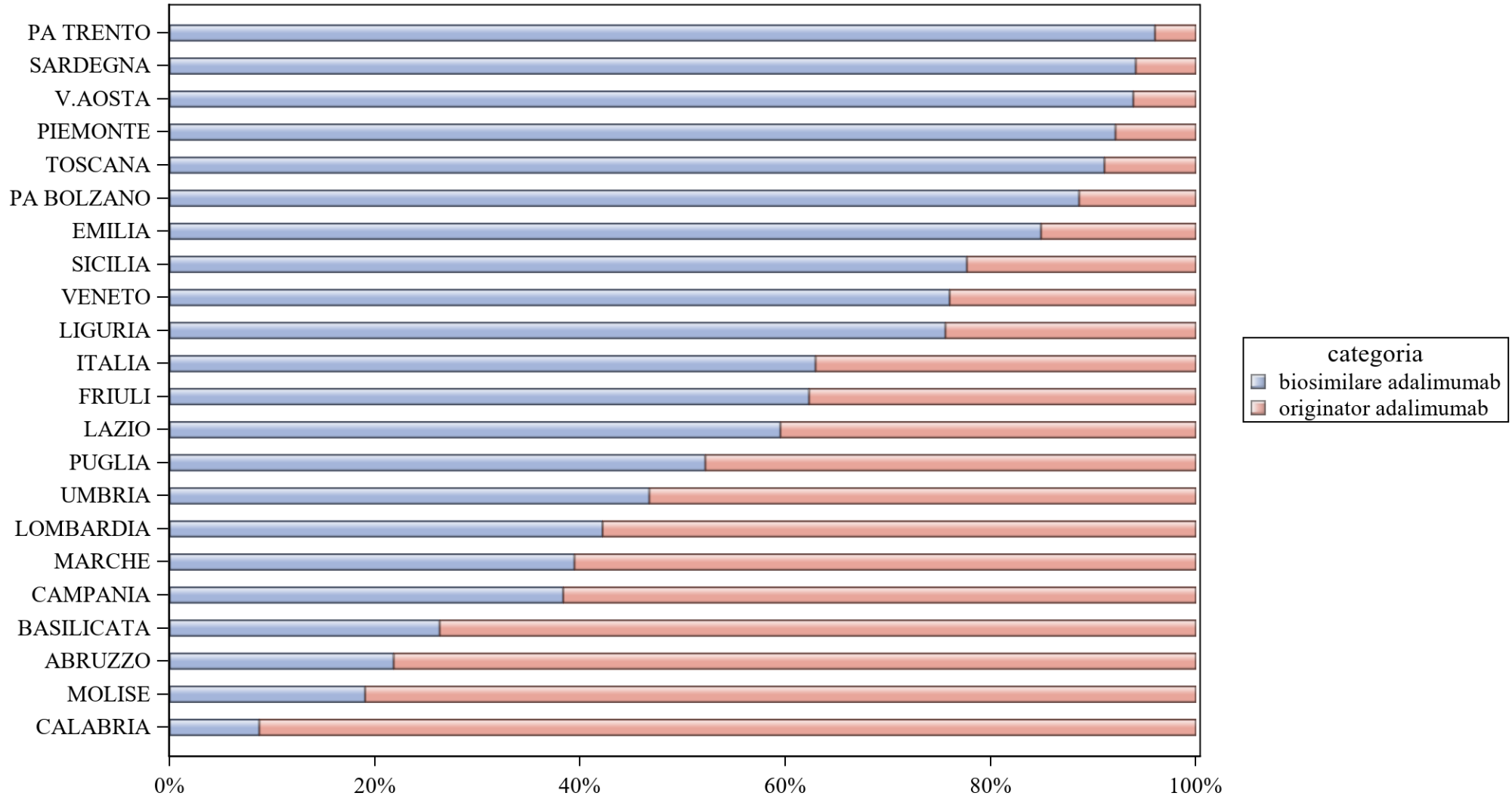
<b>TRASTUZUMAB (sc)</b> .....	<b>81</b>
Grafico variabilità regionale nell'incidenza del biosimilare nel periodo gen-set 2020.....	81
Grafico variabilità regionale nell'incidenza del biosimilare nel mese di set-2020 .....	82
Tabella con indicatori di sintesi .....	83
Tabella con scostamento rispetto al prezzo medio Italia .....	84
Biosimilare. Scostamento rispetto al prezzo medio Italia: analisi cartografica .....	85
Originator. Scostamento rispetto al prezzo medio Italia: analisi cartografica .....	85
Originator+Biosimilare. Scostamento rispetto al prezzo medio Italia: analisi cartografica .....	85

## **APPENDICE**

## SINTESI

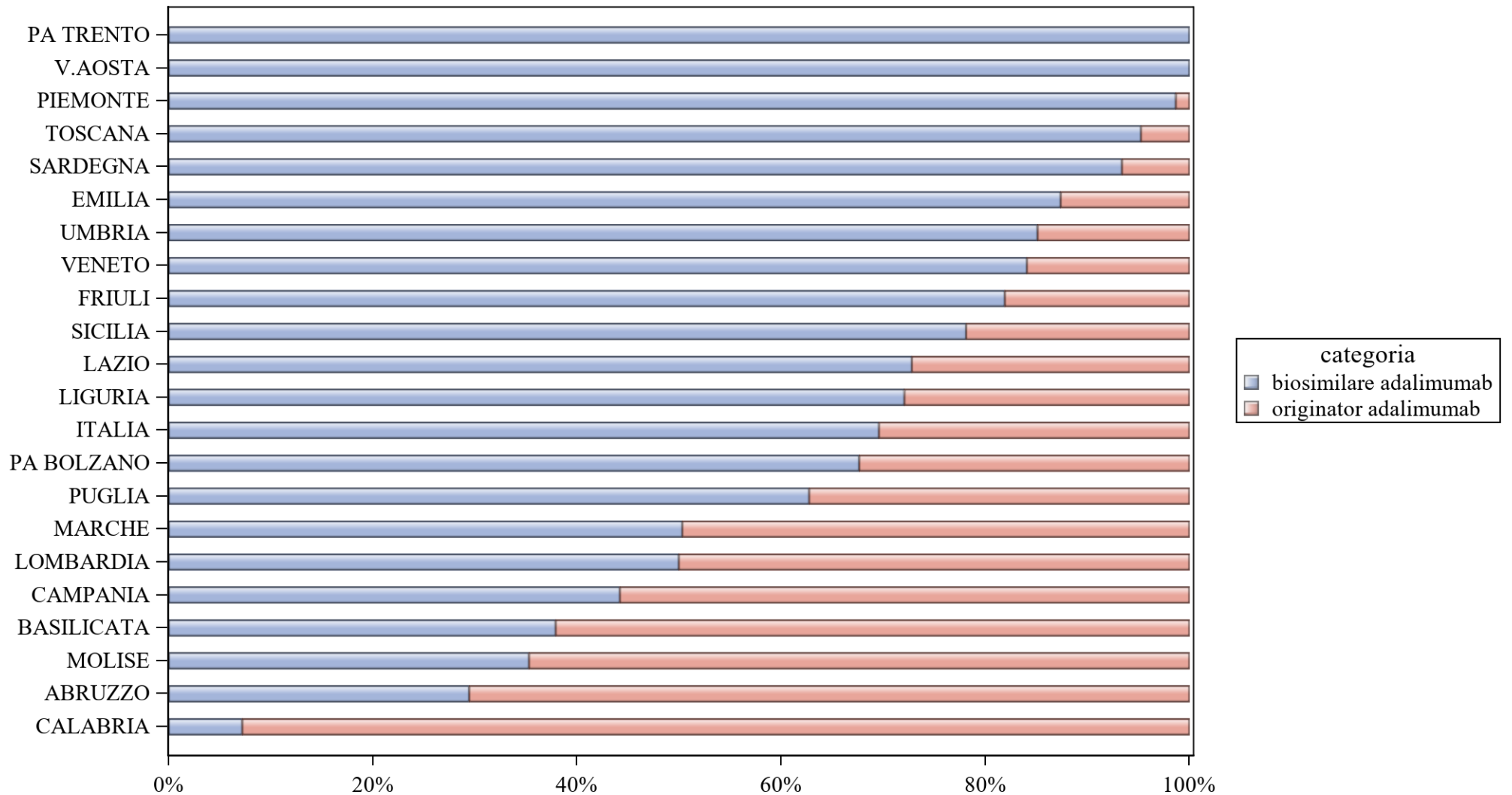
Il biosimilare rappresenta un'indiscussa opportunità di governance della spesa farmaceutica e l'analisi della variabilità regionale è di fondamentale importanza per comprenderne appieno l'andamento nazionale in termini di consumo e spesa. Si riporta, dunque, l'analisi delle quantità consumate e del prezzo medio, dei farmaci erogati nel canale degli acquisti diretti, focalizzandosi sui valori registrati nelle singole regioni. In questo report, per ogni molecola, vengono riportati due grafici di incidenza del consumo dei farmaci biosimilari relativi, rispettivamente, al periodo cumulato per l'anno in corso ed al mese più recente. Vengono incluse, inoltre, due tabelle analitiche di sintesi in cui si dà evidenza numerica alla penetrazione del biosimilare e all'andamento del prezzo medio per tale categoria di farmaci. L'approfondimento sui prezzi viene riportato non solo distinguendo tra originator e biosimilare, ma anche considerando complessivamente la categoria "originator+biosimilare". Viene riportata infine un'ipotesi di risparmio che ogni regione potrebbe conseguire allineando il prezzo medio corrisposto al valore medio nazionale. Un cartogramma di sintesi, elaborato sui dati di scostamento del prezzo regionale rispetto al prezzo medio nazionale, permette di visualizzare velocemente il comportamento di ogni regione rispetto ai valori nazionali. Il prezzo medio per confezione è calcolato come il rapporto tra i valori riportati nel flusso NSIS tracciabilità del farmaco ed il numero di confezioni movimentate nel periodo di riferimento. Appare particolarmente evidente da questi approfondimenti, come l'andamento venga ampiamente influenzato dalla grande eterogeneità riscontrata nei diversi territori. Particolare attenzione infine, dovrebbe essere posta all'estrema variabilità dei prezzi medi registrati nelle singole regioni.

## ADALIMUMAB - Variabilità regionale nell'incidenza (%) del consumo (confezioni) dei farmaci biosimilari (cumulato anno in corso)



Elaborazione AIFA - Ufficio Monitoraggio della Spesa Farmaceutica e Rapporti con le Regioni

## ADALIMUMAB - Variabilità regionale nell'incidenza (%) del consumo (confezioni) dei farmaci biosimilari (ultimo mese anno in corso)



Elaborazione AIFA - Ufficio Monitoraggio della Spesa Farmaceutica e Rapporti con le Regioni



ADALIMUMAB - Tabella di sintesi dell'incidenza (%) regionale nel consumo (confezioni) di farmaci biosimilari

Regione	Biosimilare: inc. % nel periodo gen-set 2020	Biosimilare: inc. % a set 2020	Biosimilare: prezzo medio per confezione nel periodo gen-set 2020	Biosimilare: prezzo medio per confezione a set 2020	Originator: prezzo medio per confezione nel periodo gen-set 2020	Originator: prezzo medio per confezione a set 2020	Prezzo medio della molecola (originator + biosimilare) per il periodo gen-set 2020	Prezzo medio molecola (originator + biosimilare) a set 2020	Stima del potenziale risparmio per il periodo gen-set 2020
PA TRENTO	96%	100%	€137,70	€135,57	€572,00	€0,00	€155,02	€135,57	€ 0
SARDEGNA	94,1%	93,4%	€149,14	€140,08	€351,35	€352,00	€161,00	€154,09	€ 0
V.AOSTA	93,9%	100%	€106,15	€100,99	€352,00	€0,00	€121,15	€100,99	€ 0
PIEMONTE	92,2%	98,7%	€112,69	€98,36	€349,23	€342,49	€131,24	€101,62	€ 0
TOSCANA	91,1%	95,3%	€129,39	€114,79	€558,71	€528,67	€167,68	€134,44	€ 0
PA BOLZANO	88,6%	67,6%	€142,90	€140,41	€560,06	€537,33	€190,39	€268,82	€ 0
EMILIA	84,9%	87,4%	€145,68	€144,31	€557,94	€565,62	€207,91	€197,48	€ 0
SICILIA	77,7%	78,1%	€150,05	€139,11	€329,13	€330,59	€190,02	€181,01	€ 0
VENETO	76%	84,1%	€126,82	€95,72	€351,35	€350,23	€180,71	€136,25	€ 0
LIGURIA	75,6%	72,1%	€145,39	€143,73	€563,48	€544,32	€247,46	€255,61	€ 0
<b>ITALIA</b>	<b>62,9%</b>	<b>69,6%</b>	<b>€146,27</b>	<b>€132,89</b>	<b>€436,55</b>	<b>€442,70</b>	<b>€253,87</b>	<b>€227,14</b>	<b>€ 13.080.546</b>
FRIULI	62,3%	81,9%	€293,38	€293,39	€547,27	€527,91	€389,10	€335,81	€ 1.303.910
LAZIO	59,5%	72,8%	€160,18	€118,81	€305,34	€332,29	€218,96	€176,87	€ 0
PUGLIA	52,2%	62,7%	€168,04	€165,73	€466,87	€459,23	€310,91	€275,08	€ 1.377.429
UMBRIA	46,7%	85,1%	€168,58	€158,30	€569,76	€572,00	€382,28	€219,85	€ 785.899
LOMBARDIA	42,2%	50%	€154,08	€150,61	€306,52	€325,54	€242,22	€238,13	€ 0
MARCHE	39,4%	50,3%	€143,58	€142,34	€327,84	€328,27	€255,17	€234,72	€ 10.682
CAMPANIA	38,3%	44,2%	€127,67	€93,24	€568,00	€570,51	€399,16	€359,56	€ 4.052.544
BASILICATA	26,3%	37,9%	€158,45	€121,58	€658,94	€613,95	€527,28	€427,31	€ 815.855
ABRUZZO	21,8%	29,4%	€142,60	€145,18	€487,43	€488,78	€412,17	€387,65	€ 1.162.752
MOLISE	19%	35,3%	€142,88	€139,49	€494,75	€495,00	€427,76	€369,53	€ 213.710
CALABRIA	8,7%	7,2%	€187,42	€145,43	€575,00	€570,53	€541,17	€539,92	€ 3.357.765






## ADALIMUMAB - Scostamento assoluto rispetto al prezzo medio Italia

Regione	Biosimilare: scostamento Vs prezzo medio Italia (gen-set 2020)	Biosimilare: scostamento Vs prezzo medio Italia (set 2020)	Originator: scostamento Vs prezzo medio Italia (gen-set 2020)	Originator: scostamento Vs prezzo medio Italia (set 2020)	Molecola (originator + biosimilare): scostamento Vs prezzo medio Italia (gen-set 2020)	Molecola (originator + biosimilare): scostamento Vs prezzo medio Italia (set 2020)
PA TRENTO	€-8,57	€2,68	€135,45	€-442,70	€-98,84	€-91,57
SARDEGNA	€2,87	€7,19	€-85,19	€-90,70	€-92,87	€-73,05
V.AOSTA	€-40,12	€-31,90	€-84,55	€-442,70	€-132,72	€-126,14
PIEMONTE	€-33,58	€-34,53	€-87,31	€-100,22	€-122,63	€-125,52
TOSCANA	€-16,88	€-18,10	€122,17	€85,96	€-86,19	€-92,70
PA BOLZANO	€-3,37	€7,51	€123,51	€94,63	€-63,48	€41,69
EMILIA	€-0,58	€11,42	€121,40	€122,92	€-45,95	€-29,66
SICILIA	€3,78	€6,22	€-107,42	€-112,11	€-63,85	€-46,13
VENETO	€-19,45	€-37,17	€-85,19	€-92,47	€-73,16	€-90,89
LIGURIA	€-0,88	€10,84	€126,94	€101,62	€-6,40	€28,47
<b>ITALIA</b>	<b>€0,00</b>	<b>€0,00</b>	<b>€0,00</b>	<b>€0,00</b>	<b>€0,00</b>	<b>€0,00</b>
FRIULI	€147,12	€160,50	€110,73	€85,20	€135,23	€108,67
LAZIO	€13,91	€-14,08	€-131,20	€-110,41	€-34,91	€-50,27
PUGLIA	€21,77	€32,84	€30,32	€16,52	€57,04	€47,95
UMBRIA	€22,31	€25,41	€133,22	€129,30	€128,41	€-7,29
LOMBARDIA	€7,81	€17,72	€-130,02	€-117,16	€-11,64	€10,99
MARCHE	€-2,69	€9,45	€-108,70	€-114,44	€1,30	€7,59
CAMPANIA	€-18,60	€-39,65	€131,46	€127,80	€145,29	€132,42
BASILICATA	€12,18	€-11,31	€222,39	€171,25	€273,41	€200,18
ABRUZZO	€-3,67	€12,29	€50,88	€46,08	€158,31	€160,51
MOLISE	€-3,39	€6,60	€58,21	€52,30	€173,89	€142,39
CALABRIA	€41,15	€12,54	€138,46	€127,83	€287,31	€312,79

**ADALIMUMAB - BIOSIMILARE**

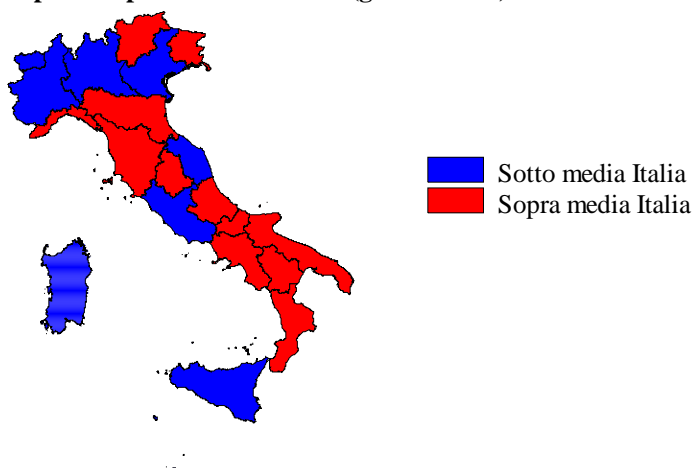
Scostamento rispetto al prezzo medio Italia (gen-set 2020)



Fonte: AIFA

**ADALIMUMAB - ORIGINATOR**


Scostamento rispetto al prezzo medio Italia (gen-set 2020)



Fonte: AIFA

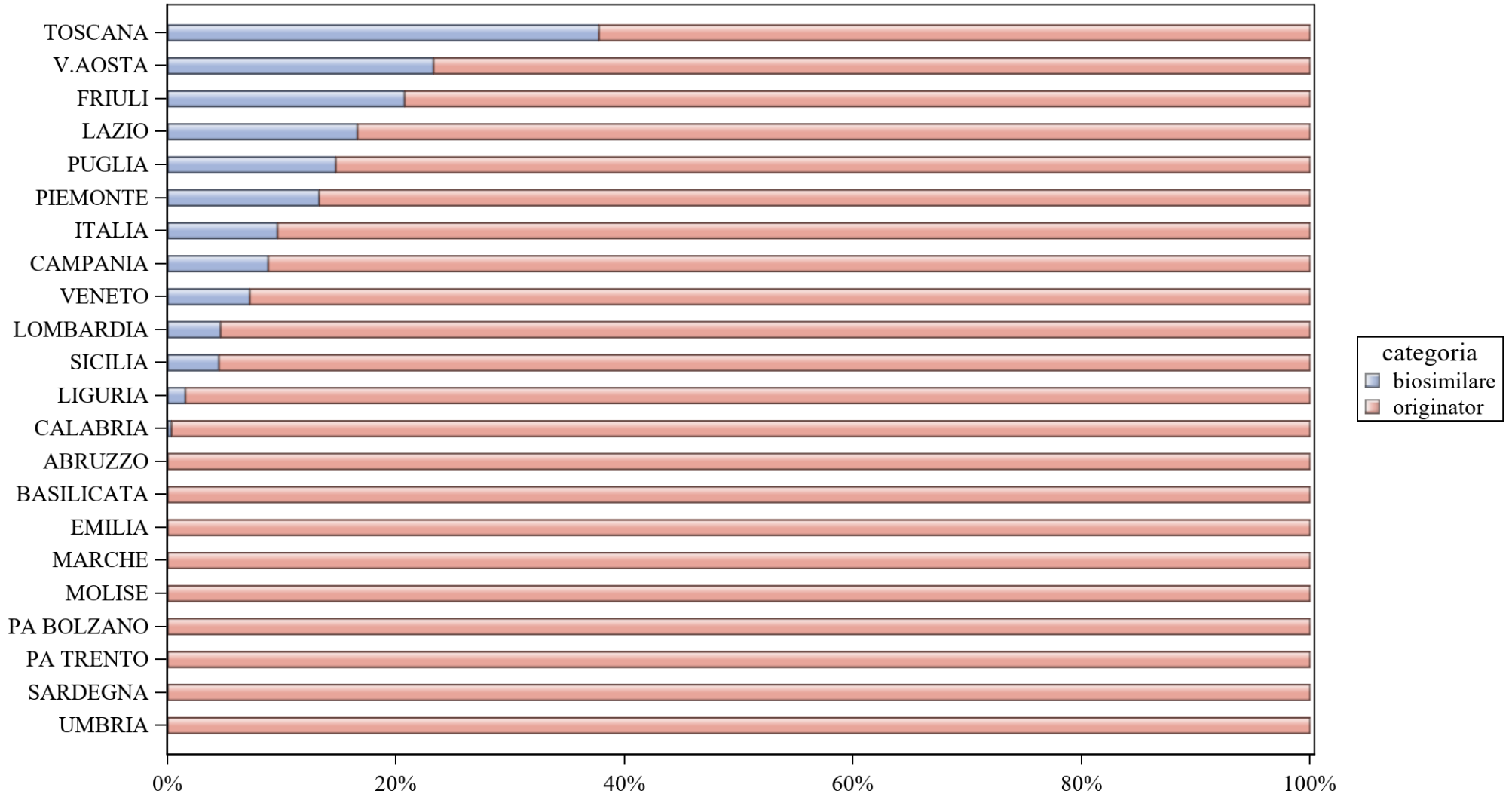
**ADALIMUMAB - ORIGINATOR+BIOSIMILARE**

Scostamento rispetto al prezzo medio Italia (gen-set 2020)



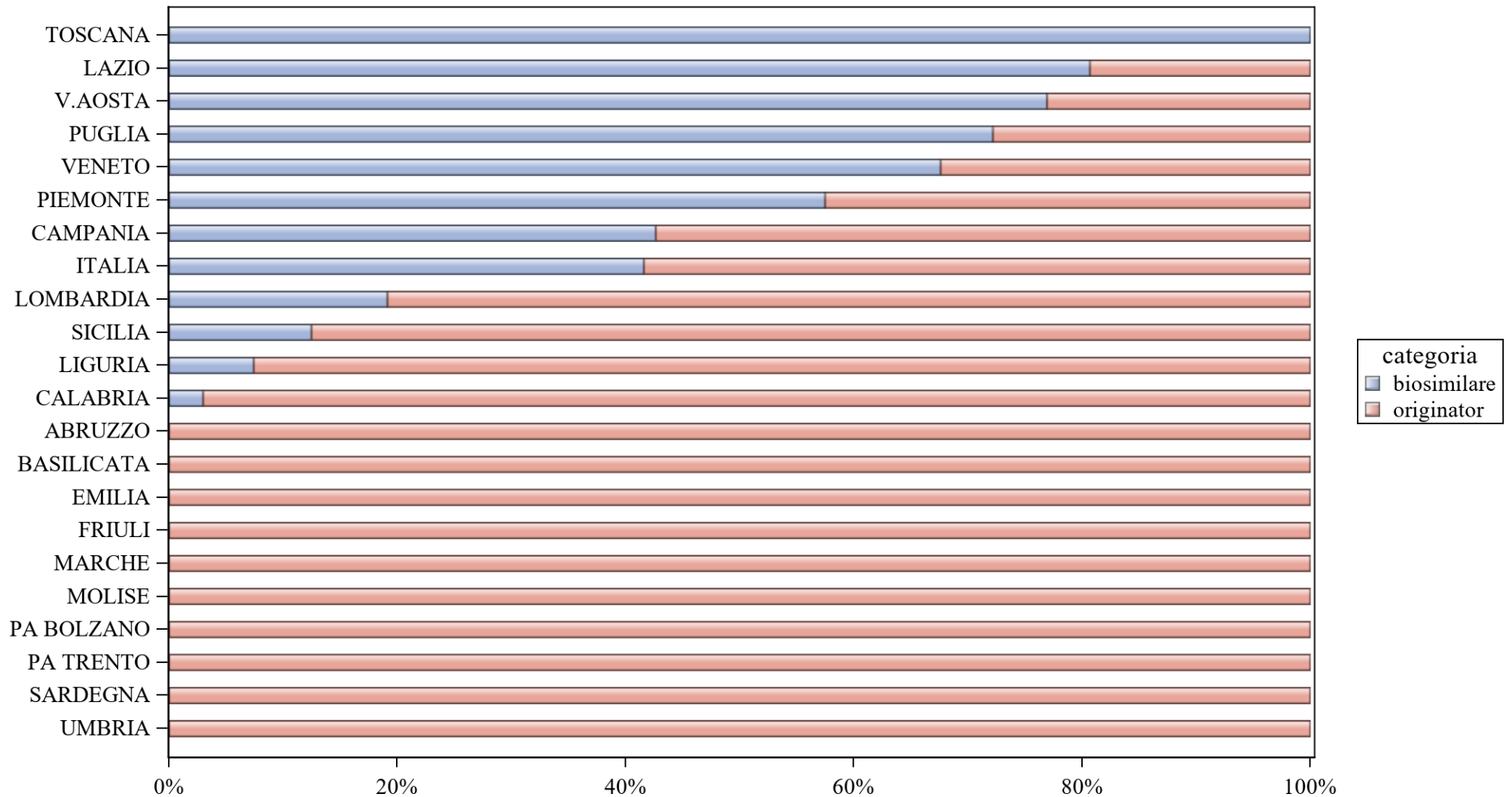
Fonte: AIFA

## BEVACIZUMAB - Variabilità regionale nell'incidenza (%) del consumo (confezioni) dei farmaci biosimilari (cumulato anno in corso)



Elaborazione AIFA - Ufficio Monitoraggio della Spesa Farmaceutica e Rapporti con le Regioni

## BEVACIZUMAB - Variabilità regionale nell'incidenza (%) del consumo (confezioni) dei farmaci biosimilari (ultimo mese anno in corso)



Elaborazione AIFA - Ufficio Monitoraggio della Spesa Farmaceutica e Rapporti con le Regioni



BEVACIZUMAB - Tabella di sintesi dell'incidenza (%) regionale nel consumo (confezioni) di farmaci biosimilari

Regione	Biosimilare: inc. % nel periodo gen-set 2020	Biosimilare: inc. % a set 2020	Biosimilare: prezzo medio per confezione nel periodo gen-set 2020	Biosimilare: prezzo medio per confezione a set 2020	Originator: prezzo medio per confezione nel periodo gen-set 2020	Originator: prezzo medio per confezione a set 2020	Prezzo medio della molecola (originator + biosimilare) per il periodo gen-set 2020	Prezzo medio molecola (originator + biosimilare) a set 2020	Stima del potenziale risparmio per il periodo gen-set 2020
TOSCANA	37,7%	100%	€265,08	€295,16	€846,22	€0,00	€626,87	€295,16	€ 0
V.AOSTA	23,3%	76,9%	€200,96	€86,90	€759,27	€224,94	€629,43	€118,76	€ 0
FRIULI	20,7%	0%	€289,36	€0,00	€736,00	€756,75	€643,42	€756,75	€ 0
LAZIO	16,6%	80,7%	€243,31	€229,82	€802,41	€571,75	€709,61	€295,87	€ 0
PUGLIA	14,7%	72,2%	€231,79	€184,05	€817,66	€752,93	€731,51	€342,29	€ 0
PIEMONTE	13,3%	57,5%	€251,36	€242,61	€757,76	€653,45	€690,65	€417,31	€ 0
<b>ITALIA</b>	<b>9,6%</b>	<b>41,6%</b>	<b>€248,45</b>	<b>€227,20</b>	<b>€783,45</b>	<b>€658,46</b>	<b>€732,08</b>	<b>€479,05</b>	<b>€ 3.682.958</b>
CAMPANIA	8,8%	42,6%	€189,03	€148,23	€792,86	€558,44	€739,80	€383,50	€ 150.862
VENETO	7,2%	67,6%	€193,24	€183,87	€850,87	€865,22	€803,68	€404,62	€ 807.185
LOMBARDIA	4,6%	19,1%	€289,38	€258,52	€759,24	€691,06	€737,54	€608,30	€ 108.696
SICILIA	4,5%	12,5%	€413,03	€299,48	€749,71	€617,76	€734,63	€578,05	€ 23.632
LIGURIA	1,5%	7,4%	€203,30	€229,82	€706,22	€572,65	€698,47	€547,23	€ 0
CALABRIA	0,3%	3%	€88,00	€88,00	€711,50	€679,43	€709,49	€661,80	€ 0
EMILIA	0%	0%	€0,00	€0,00	€784,69	€684,15	€784,69	€684,15	€ 585.705
BASILICATA	0%	0%	€0,00	€0,00	€523,17	€462,17	€523,17	€462,17	€ 0
ABRUZZO	0%	0%	€0,00	€0,00	€1011,56	€969,52	€1011,56	€969,52	€ 932.921
SARDEGNA	0%	0%	€0,00	€0,00	€747,79	€626,91	€747,79	€626,91	€ 106.091
UMBRIA	0%	0%	€0,00	€0,00	€882,60	€947,67	€882,60	€947,67	€ 273.946
MOLISE	0%	0%	€0,00	€0,00	€565,67	€545,10	€565,67	€545,10	€ 0
PA BOLZANO	0%	0%	€0,00	€0,00	€978,24	€731,89	€978,24	€731,89	€ 288.012
PA TRENTO	0%	0%	€0,00	€0,00	€684,68	€543,15	€684,68	€543,15	€ 0
MARCHE	0%	0%	€0,00	€0,00	€830,55	€661,34	€830,55	€661,34	€ 405.908

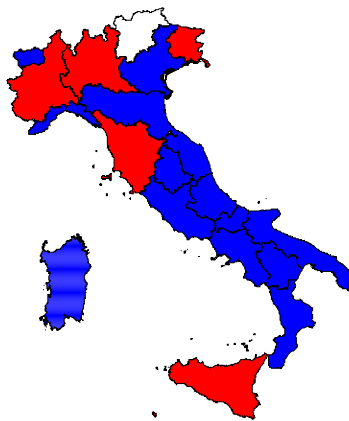


## BEVACIZUMAB - Scostamento assoluto rispetto al prezzo medio Italia

Regione	Biosimilare: scostamento Vs prezzo medio Italia (gen-set 2020)	Biosimilare: scostamento Vs prezzo medio Italia (set 2020)	Originator: scostamento Vs prezzo medio Italia (gen-set 2020)	Originator: scostamento Vs prezzo medio Italia (set 2020)	Molecola (originator + biosimilare): scostamento Vs prezzo medio Italia (gen-set 2020)	Molecola (originator + biosimilare): scostamento Vs prezzo medio Italia (set 2020)
TOSCANA	€16,63	€67,96	€62,77	€-658,46	€-105,21	€-183,89
V.AOSTA	€-47,49	€-140,30	€-24,18	€-433,52	€-102,65	€-360,30
FRIULI	€40,91	€-227,20	€-47,45	€98,29	€-88,66	€277,69
LAZIO	€-5,14	€2,62	€18,96	€-86,72	€-22,47	€-183,18
PUGLIA	€-16,66	€-43,16	€34,21	€94,47	€-0,57	€-136,77
PIEMONTE	€2,91	€15,41	€-25,69	€-5,01	€-41,43	€-61,74
<b>ITALIA</b>	<b>€0,00</b>	<b>€0,00</b>	<b>€0,00</b>	<b>€0,00</b>	<b>€0,00</b>	<b>€0,00</b>
CAMPANIA	€-59,42	€-78,98	€9,41	€-100,03	€7,72	€-95,55
VENETO	€-55,20	€-43,33	€67,42	€206,75	€71,60	€-74,44
LOMBARDIA	€40,93	€31,31	€-24,21	€32,60	€5,46	€129,25
SICILIA	€164,58	€72,27	€-33,74	€-40,71	€2,55	€99,00
LIGURIA	€-45,14	€2,62	€-77,22	€-85,81	€-33,61	€68,17
CALABRIA	€-160,45	€-139,20	€-71,95	€20,97	€-22,59	€182,75
EMILIA	€-248,45	€-227,20	€1,24	€25,68	€52,61	€205,09
BASILICATA	€-248,45	€-227,20	€-260,28	€-196,29	€-208,91	€-16,89
ABRUZZO	€-248,45	€-227,20	€228,12	€311,05	€279,48	€490,46
SARDEGNA	€-248,45	€-227,20	€-35,65	€-31,55	€15,71	€147,86
UMBRIA	€-248,45	€-227,20	€99,15	€289,21	€150,52	€468,62
MOLISE	€-248,45	€-227,20	€-217,77	€-113,36	€-166,41	€66,05
PA BOLZANO	€-248,45	€-227,20	€194,80	€73,42	€246,16	€252,83
PA TRENTO	€-248,45	€-227,20	€-98,77	€-115,31	€-47,40	€64,09
MARCHE	€-248,45	€-227,20	€47,11	€2,88	€98,47	€182,29

**BEVACIZUMAB - BIOSIMILARE**

Scostamento rispetto al prezzo medio Italia (gen-set 2020)

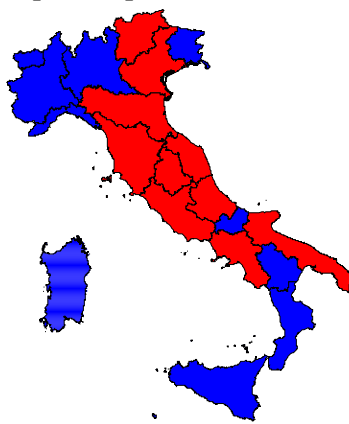


**Blue** Sotto media Italia  
**Red** Sopra media Italia

Fonte: AIFA

**BEVACIZUMAB - ORIGINATOR**

Scostamento rispetto al prezzo medio Italia (gen-set 2020)

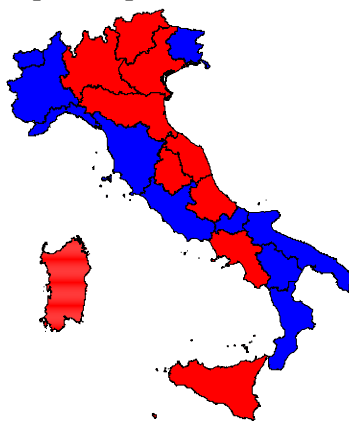


**Blue** Sotto media Italia  
**Red** Sopra media Italia

Fonte: AIFA

**BEVACIZUMAB - ORIGINATOR+BIOSIMILARE**

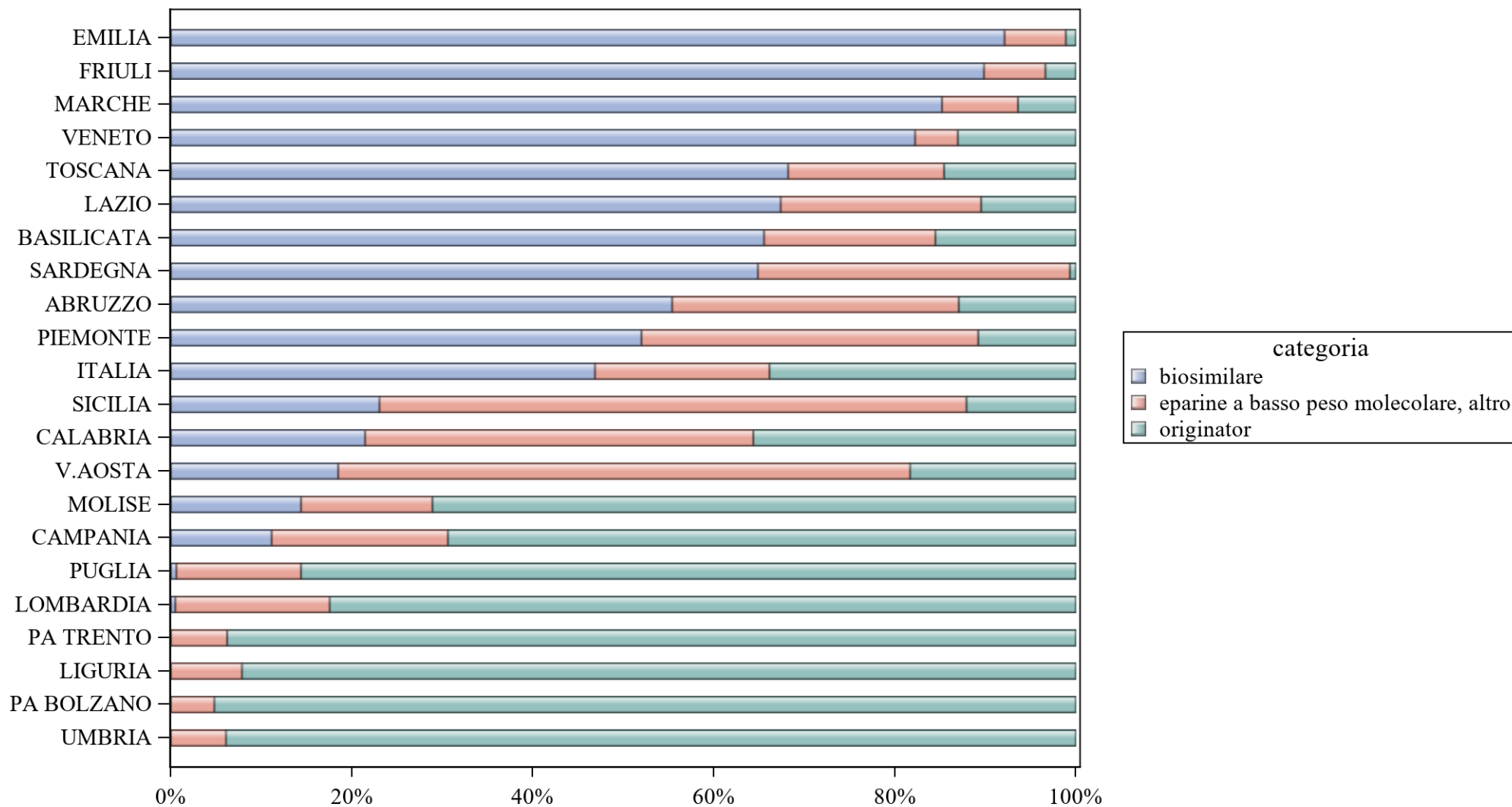
Scostamento rispetto al prezzo medio Italia (gen-set 2020)



**Blue** Sotto media Italia  
**Red** Sopra media Italia

Fonte: AIFA

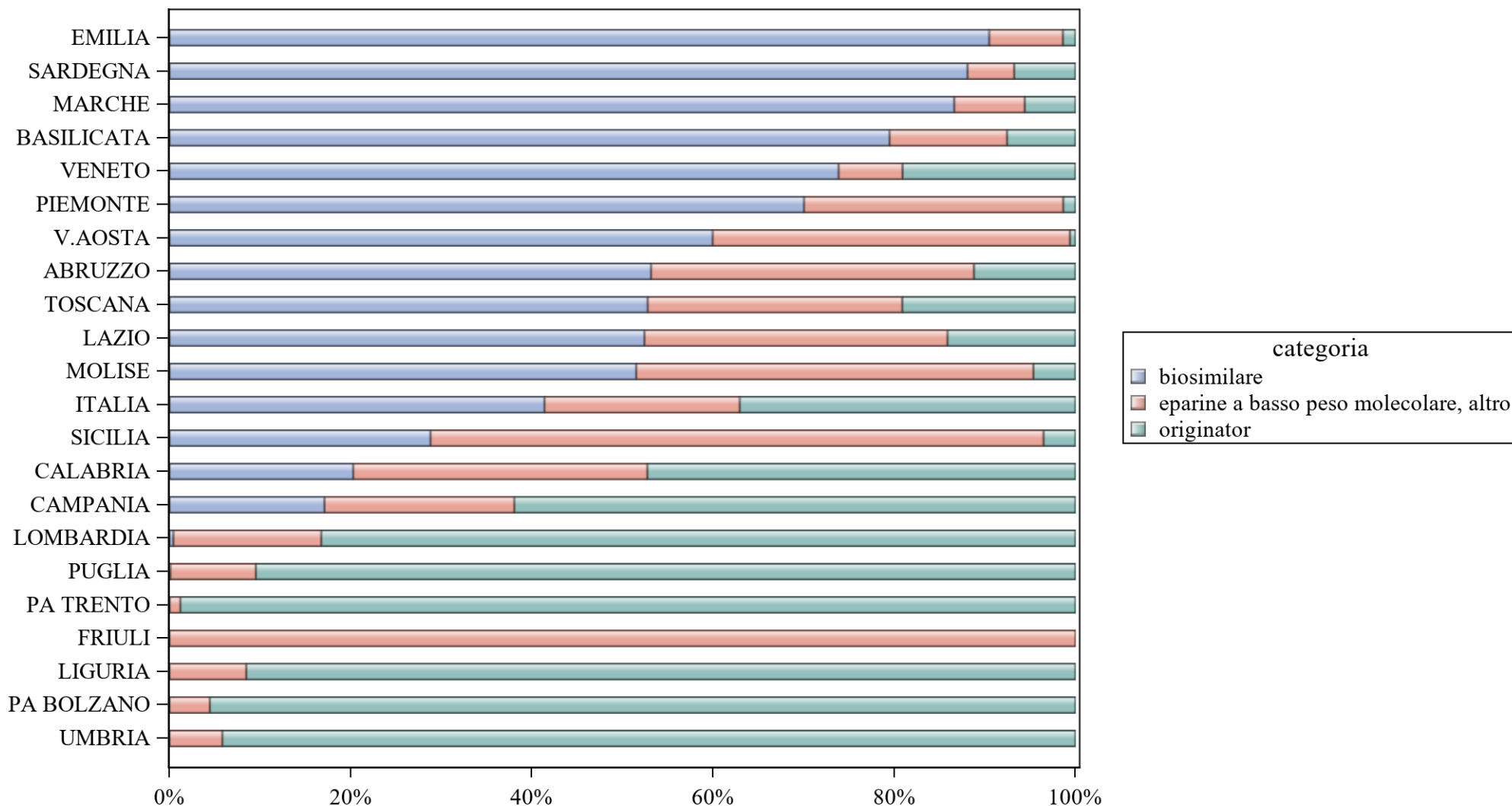
**EPARINE A BASSO PESO - Variabilità regionale nell'incidenza (%) del consumo (confezioni) dei farmaci biosimilari  
(cumulato anno in corso)**



Elaborazione AIFA - Ufficio Monitoraggio della Spesa Farmaceutica e Rapporti con le Regioni



**EPARINE A BASSO PESO - Variabilità regionale nell'incidenza (%) del consumo (confezioni) dei farmaci biosimilari  
(ultimo mese anno in corso)**



Elaborazione AIFA - Ufficio Monitoraggio della Spesa Farmaceutica e Rapporti con le Regioni



EPARINE A BASSO PESO - Tabella di sintesi dell'incidenza (%) regionale nel consumo (confezioni) di farmaci biosimilari


Regione	Biosimilare: inc. % nel periodo gen-set 2020	Biosimilare: inc. % a set 2020	Biosimilare: prezzo medio per confezione nel periodo gen-set 2020	Biosimilare: prezzo medio per confezione a set 2020	Originator: prezzo medio per confezione nel periodo gen-set 2020	Originator: prezzo medio per confezione a set 2020	Prezzo medio della molecola (originator + biosimilare) per il periodo gen-set 2020	Prezzo medio molecola (originator + biosimilare) a set 2020	Stima del potenziale risparmio per il periodo gen-set 2020
EMILIA	92,1%	90,5%	€12,79	€13,91	€12,70	€13,71	€12,79	€13,90	€ 2.109.368
FRIULI	90,5%	0%	€5,23	€0,00	€5,35	€0,00	€5,24	€0,00	€ 0
MARCHE	85,2%	86,6%	€12,70	€14,79	€14,35	€14,39	€12,81	€14,77	€ 764.859
VENETO	82,2%	73,9%	€13,41	€17,91	€13,26	€15,13	€13,39	€17,34	€ 2.158.325
TOSCANA	68,2%	52,8%	€11,18	€13,80	€12,99	€14,79	€11,49	€14,06	€ 1.370.536
LAZIO	67,4%	52,4%	€6,53	€12,58	€15,67	€13,96	€7,76	€12,88	€ 0
BASILICATA	65,5%	79,5%	€13,63	€17,79	€11,02	€13,15	€13,13	€17,39	€ 173.866
SARDEGNA	64,9%	88,1%	€9,55	€6,13	€13,49	€12,32	€9,59	€6,57	€ 0
ABRUZZO	55,4%	53,2%	€9,73	€12,04	€12,63	€13,16	€10,28	€12,23	€ 38.389
PIEMONTE	52%	70%	€15,18	€18,99	€14,40	€33,00	€15,04	€19,25	€ 1.991.147
<b>ITALIA</b>	<b>46,9%</b>	<b>41,4%</b>	<b>€11,87</b>	<b>€15,80</b>	<b>€7,15</b>	<b>€8,19</b>	<b>€9,89</b>	<b>€12,20</b>	<b>€ 9.948.042</b>
SICILIA	23,1%	28,8%	€11,97	€13,96	€15,49	€14,50	€13,18	€14,02	€ 445.886
CALABRIA	21,5%	20,3%	€18,49	€19,22	€13,39	€13,20	€15,31	€15,01	€ 570.399
V.AOSTA	18,5%	60%	€15,21	€19,16	€12,56	€46,20	€13,89	€19,43	€ 31.891
MOLISE	14,4%	51,5%	€19,42	€19,81	€20,20	€18,01	€20,07	€19,66	€ 293.375
CAMPANIA	11,1%	17,1%	€17,20	€15,47	€6,78	€10,89	€8,22	€11,88	€ 0
PUGLIA	0,6%	0,1%	€7,43	€5,61	€2,12	€2,09	€2,15	€2,10	€ 0
LOMBARDIA	0,4%	0,4%	€13,24	€12,34	€0,71	€0,34	€0,78	€0,40	€ 0
PA TRENTO	0%	0%	€28,08	€28,09	€8,95	€8,17	€8,96	€8,17	€ 0
PA BOLZANO	0%	0%	€0,00	€0,00	€8,05	€7,84	€8,05	€7,84	€ 0
LIGURIA	0%	0%	€0,00	€0,00	€8,08	€8,09	€8,08	€8,09	€ 0
UMBRIA	0%	0%	€0,00	€0,00	€9,68	€9,87	€9,68	€9,87	€ 0



### EPARINE A BASSO PESO - Scostamento assoluto rispetto al prezzo medio Italia

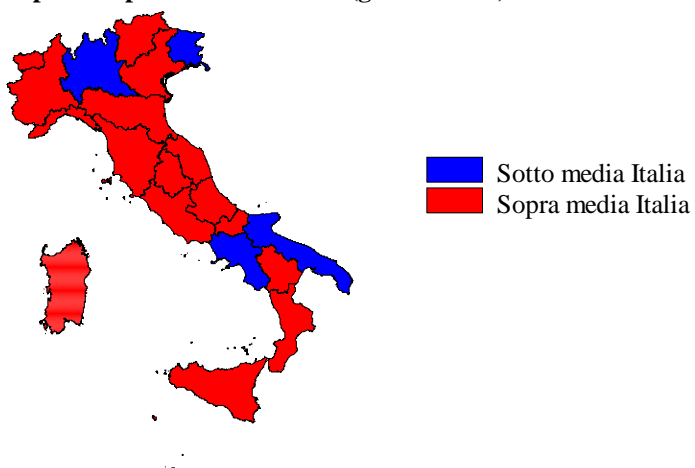
Regione	Biosimilare: scostamento Vs prezzo medio Italia (gen-set 2020)	Biosimilare: scostamento Vs prezzo medio Italia (set 2020)	Originator: scostamento Vs prezzo medio Italia (gen-set 2020)	Originator: scostamento Vs prezzo medio Italia (set 2020)	Molecola (originator + biosimilare): scostamento Vs prezzo medio Italia (gen-set 2020)	Molecola (originator + biosimilare): scostamento Vs prezzo medio Italia (set 2020)
EMILIA	€0,92	€-1,89	€5,55	€5,52	€2,90	€1,70
FRIULI	€-6,64	€-15,80	€-1,79	€-8,19	€-4,65	€-12,20
MARCHE	€0,83	€-1,01	€7,20	€6,20	€2,93	€2,56
VENETO	€1,54	€2,12	€6,11	€6,94	€3,50	€5,14
TOSCANA	€-0,69	€-2,00	€5,84	€6,60	€1,61	€1,86
LAZIO	€-5,34	€-3,21	€8,52	€5,76	€-2,13	€0,67
BASILICATA	€1,76	€2,00	€3,88	€4,95	€3,25	€5,19
SARDEGNA	€-2,32	€-9,66	€6,34	€4,13	€-0,30	€-5,63
ABRUZZO	€-2,14	€-3,76	€5,48	€4,96	€0,39	€0,03
PIEMONTE	€3,31	€3,19	€7,26	€24,81	€5,15	€7,05
<b>ITALIA</b>	<b>€0,00</b>	<b>€0,00</b>	<b>€0,00</b>	<b>€0,00</b>	<b>€0,00</b>	<b>€0,00</b>
SICILIA	€0,10	€-1,83	€8,34	€6,31	€3,29	€1,82
CALABRIA	€6,62	€3,42	€6,25	€5,01	€5,42	€2,80
V.AOSTA	€3,34	€3,36	€5,42	€38,01	€4,00	€7,22
MOLISE	€7,55	€4,01	€13,05	€9,82	€10,18	€7,46
CAMPANIA	€5,34	€-0,33	€-0,37	€2,70	€-1,67	€-0,32
PUGLIA	€-4,44	€-10,19	€-5,03	€-6,10	€-7,73	€-10,10
LOMBARDIA	€1,37	€-3,46	€-6,44	€-7,85	€-9,11	€-11,80
PA TRENTO	€16,21	€12,29	€1,81	€-0,02	€-0,93	€-4,03
PA BOLZANO	€-11,87	€-15,80	€0,91	€-0,35	€-1,84	€-4,36
LIGURIA	€-11,87	€-15,80	€0,94	€-0,10	€-1,81	€-4,11
UMBRIA	€-11,87	€-15,80	€2,53	€1,68	€-0,21	€-2,33

**EPARINE A BASSO PESO - BIOSIMILARE**  
Scostamento rispetto al prezzo medio Italia (gen-set 2020)




Fonte: AIFA

**EPARINE A BASSO PESO - ORIGINATOR**  
Scostamento rispetto al prezzo medio Italia (gen-set 2020)



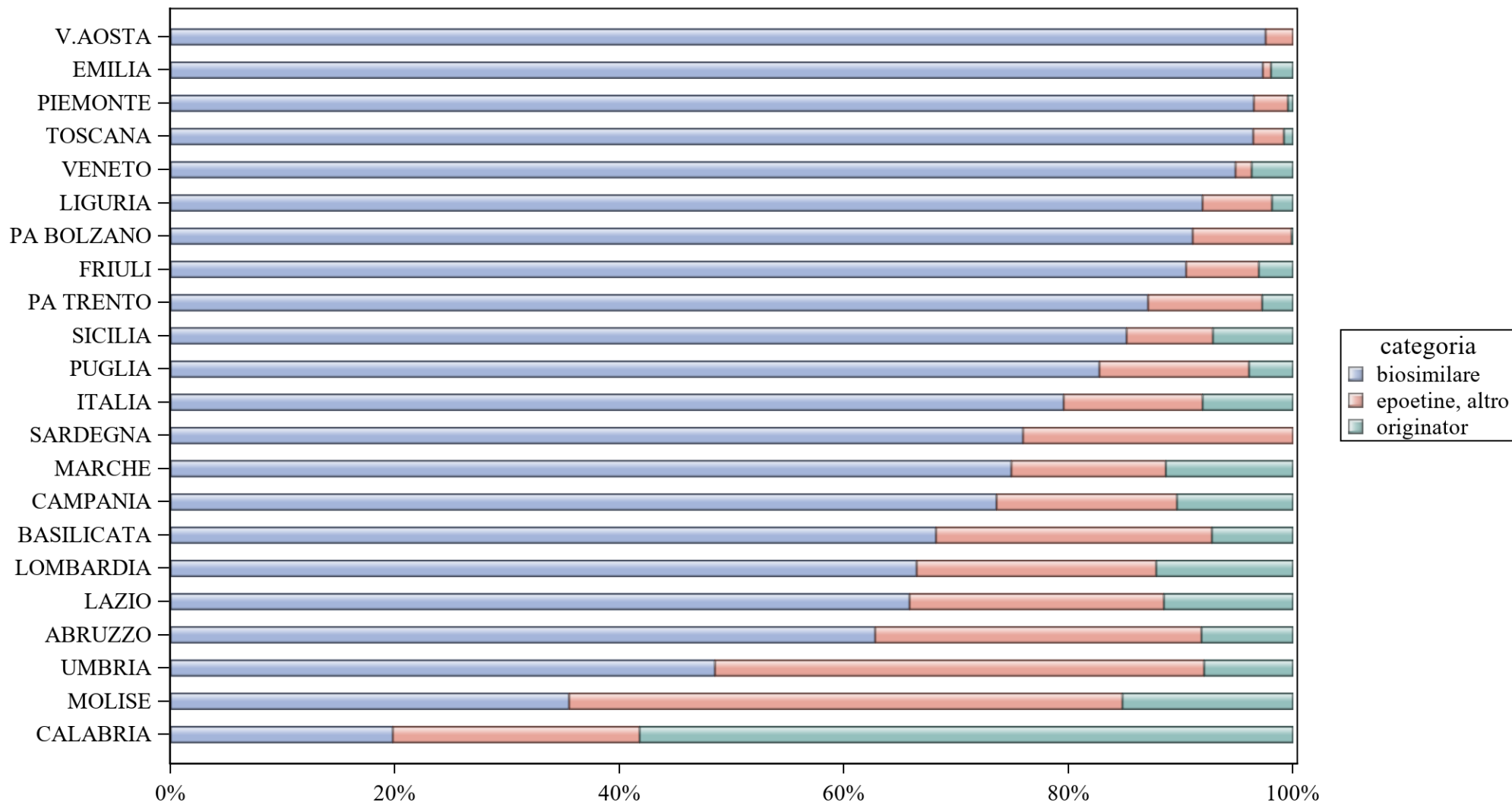
Fonte: AIFA

**EPARINE A BASSO PESO - ORIGINATOR+BIOSIMILARE**  
Scostamento rispetto al prezzo medio Italia (gen-set 2020)



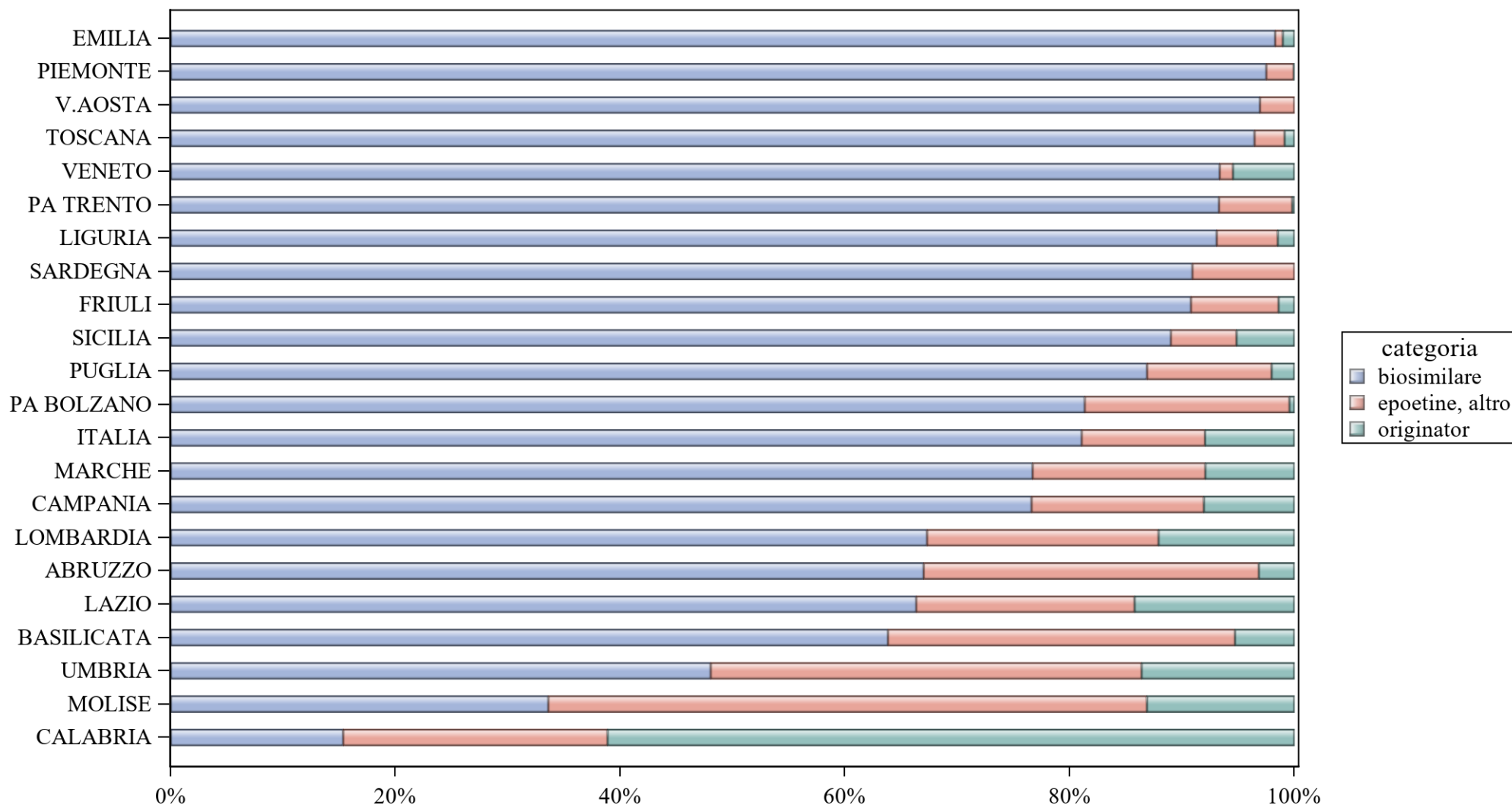
Fonte: AIFA

### EPOETINA - Variabilità regionale nell'incidenza (%) del consumo (confezioni) dei farmaci biosimilari (cumulato anno in corso)



Elaborazione AIFA - Ufficio Monitoraggio della Spesa Farmaceutica e Rapporti con le Regioni

### EPOETINA - Variabilità regionale nell'incidenza (%) del consumo (confezioni) dei farmaci biosimilari (ultimo mese anno in corso)



Elaborazione AIFA - Ufficio Monitoraggio della Spesa Farmaceutica e Rapporti con le Regioni



EPOETINA - Tabella di sintesi dell'incidenza (%) regionale nel consumo (confezioni) di farmaci biosimilari

Regione	Biosimilare: inc. % nel periodo gen-set 2020	Biosimilare: inc. % a set 2020	Biosimilare: prezzo medio per confezione nel periodo gen-set 2020	Biosimilare: prezzo medio per confezione a set 2020	Originator: prezzo medio per confezione nel periodo gen-set 2020	Originator: prezzo medio per confezione a set 2020	Prezzo medio della molecola (originator + biosimilare) per il periodo gen-set 2020	Prezzo medio molecola (originator + biosimilare) a set 2020	Stima del potenziale risparmio per il periodo gen-set 2020
V.AOSTA	97,6%	96,9%	€5,64	€7,14	€0,00	€0,00	€5,64	€7,14	€ 0
EMILIA	97,3%	98,3%	€12,61	€14,23	€34,25	€38,36	€13,04	€14,47	€ 0
PIEMONTE	96,5%	97,5%	€12,19	€10,99	€114,64	€71,92	€12,67	€11,02	€ 0
TOSCANA	96,5%	96,5%	€19,18	€19,95	€84,95	€69,40	€19,73	€20,39	€ 311.340
VENETO	94,9%	93,4%	€15,52	€16,16	€23,67	€25,59	€15,83	€16,68	€ 0
LIGURIA	91,9%	93,1%	€24,60	€25,02	€49,11	€44,38	€25,09	€25,32	€ 1.478.764
PA BOLZANO	91,1%	81,3%	€16,03	€15,11	€32,89	€32,89	€16,05	€15,21	€ 0
FRIULI	90,5%	90,8%	€14,90	€14,82	€51,14	€67,66	€16,08	€15,63	€ 0
PA TRENTO	87,1%	93,3%	€19,31	€25,75	€88,13	€19,73	€21,42	€25,73	€ 61.446
SICILIA	85,2%	89%	€13,41	€12,98	€27,59	€27,69	€14,50	€13,78	€ 0
PUGLIA	82,7%	86,9%	€22,77	€17,19	€70,64	€55,69	€24,94	€18,06	€ 2.547.301
<b>ITALIA</b>	<b>79,6%</b>	<b>81,1%</b>	<b>€17,21</b>	<b>€16,77</b>	<b>€38,11</b>	<b>€36,14</b>	<b>€19,13</b>	<b>€18,50</b>	<b>€ 11.085.697</b>
SARDEGNA	75,9%	90,9%	€17,49	€20,62	€0,00	€0,00	€17,49	€20,62	€ 0
MARCHE	74,9%	76,7%	€16,27	€16,79	€40,66	€40,09	€19,48	€18,97	€ 50.623
CAMPANIA	73,6%	76,6%	€17,65	€18,59	€37,61	€40,35	€20,11	€20,66	€ 721.765
BASILICATA	68,2%	63,8%	€36,62	€29,38	€50,67	€11,00	€37,97	€27,98	€ 684.191
LOMBARDIA	66,5%	67,3%	€15,76	€14,41	€38,46	€33,14	€19,28	€17,26	€ 73.860
LAZIO	65,8%	66,3%	€14,80	€16,82	€34,08	€35,83	€17,67	€20,18	€ 0
ABRUZZO	62,8%	67%	€27,71	€25,66	€81,74	€63,88	€33,92	€27,38	€ 1.323.851
UMBRIA	48,5%	48,1%	€22,95	€14,62	€71,57	€60,15	€29,77	€24,66	€ 492.208
MOLISE	35,5%	33,6%	€55,23	€37,02	€68,91	€23,66	€59,33	€33,27	€ 559.761
CALABRIA	19,8%	15,3%	€45,98	€45,88	€30,67	€34,71	€34,56	€36,95	€ 2.780.589



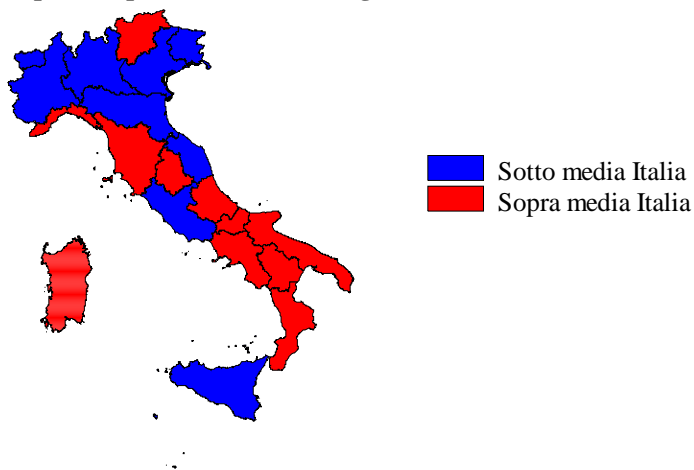
### EPOETINA - Scostamento assoluto rispetto al prezzo medio Italia

Regione	Biosimilare: scostamento Vs prezzo medio Italia (gen-set 2020)	Biosimilare: scostamento Vs prezzo medio Italia (set 2020)	Originator: scostamento Vs prezzo medio Italia (gen-set 2020)	Originator: scostamento Vs prezzo medio Italia (set 2020)	Molecola (originator + biosimilare): scostamento Vs prezzo medio Italia (gen-set 2020)	Molecola (originator + biosimilare): scostamento Vs prezzo medio Italia (set 2020)
V.AOSTA	€-11,57	€-9,63	€-38,11	€-36,14	€-13,49	€-11,36
EMILIA	€-4,59	€-2,54	€-3,86	€2,22	€-6,09	€-4,02
PIEMONTE	€-5,01	€-5,78	€76,53	€35,78	€-6,46	€-7,48
TOSCANA	€1,97	€3,18	€46,84	€33,26	€0,60	€1,89
VENETO	€-1,68	€-0,60	€-14,44	€-10,55	€-3,30	€-1,81
LIGURIA	€7,40	€8,25	€11,00	€8,23	€5,97	€6,82
PA BOLZANO	€-1,17	€-1,65	€-5,22	€-3,25	€-3,08	€-3,29
FRIULI	€-2,30	€-1,94	€13,04	€31,52	€-3,05	€-2,87
PA TRENTO	€2,11	€8,98	€50,02	€-16,41	€2,29	€7,24
SICILIA	€-3,80	€-3,79	€-10,52	€-8,46	€-4,62	€-4,71
PUGLIA	€5,57	€0,42	€32,53	€19,55	€5,81	€-0,44
<b>ITALIA</b>	<b>€0,00</b>	<b>€0,00</b>	<b>€0,00</b>	<b>€0,00</b>	<b>€0,00</b>	<b>€0,00</b>
SARDEGNA	€0,28	€3,85	€-38,11	€-36,14	€-1,64	€2,12
MARCHE	€-0,94	€0,02	€2,55	€3,95	€0,35	€0,47
CAMPANIA	€0,45	€1,82	€-0,50	€4,21	€0,98	€2,16
BASILICATA	€19,41	€12,61	€12,56	€-25,14	€18,84	€9,48
LOMBARDIA	€-1,45	€-2,36	€0,35	€-3,00	€0,15	€-1,24
LAZIO	€-2,40	€0,05	€-4,03	€-0,31	€-1,46	€1,68
ABRUZZO	€10,50	€8,89	€43,64	€27,74	€14,80	€8,88
UMBRIA	€5,74	€-2,15	€33,47	€24,01	€10,65	€6,16
MOLISE	€38,03	€20,25	€30,80	€-12,48	€40,20	€14,77
CALABRIA	€28,77	€29,11	€-7,44	€-1,44	€15,43	€18,45



**EPOETINA - BIOSIMILARE**

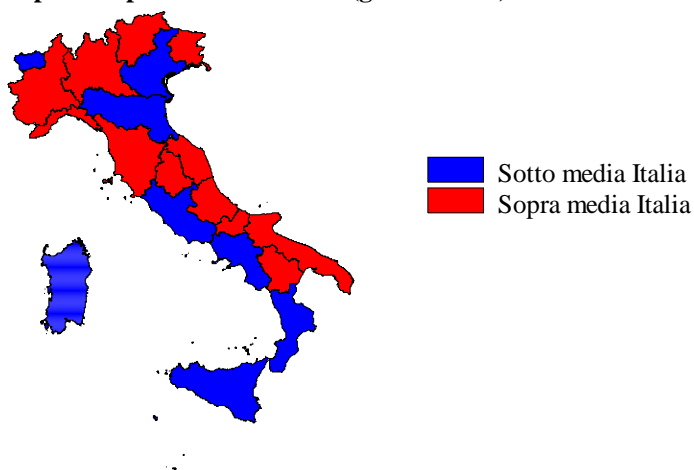
Scostamento rispetto al prezzo medio Italia (gen-set 2020)



Fonte: AIFA

**EPOETINA - ORIGINATOR**

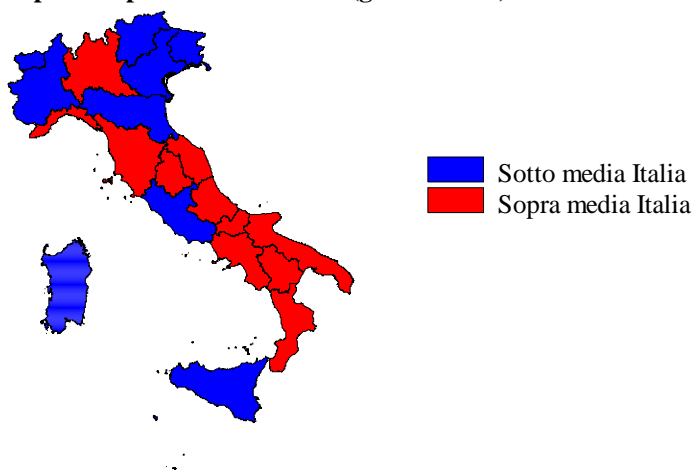
Scostamento rispetto al prezzo medio Italia (gen-set 2020)



Fonte: AIFA

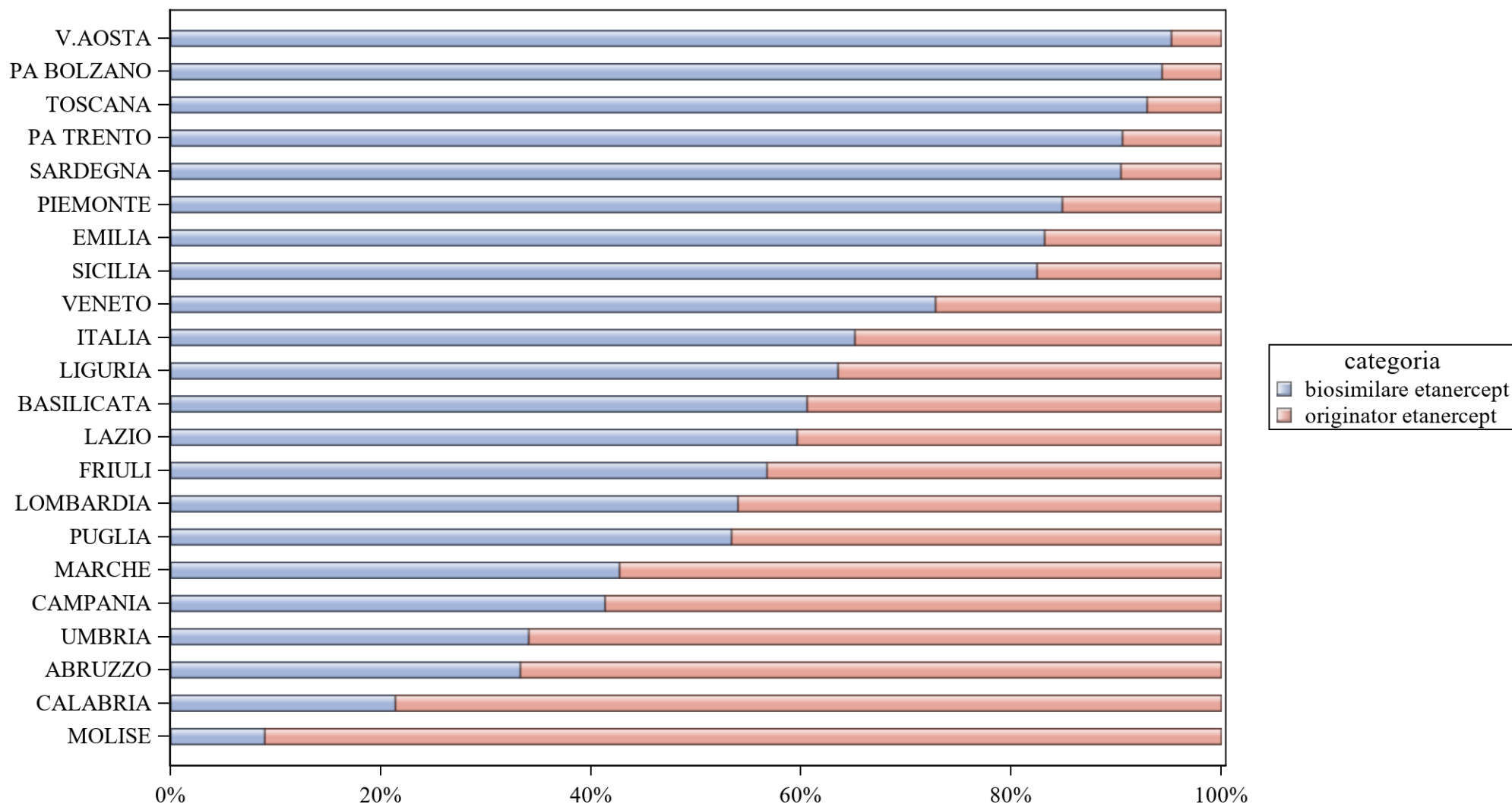
**EPOETINA - ORIGINATOR+BIOSIMILARE**

Scostamento rispetto al prezzo medio Italia (gen-set 2020)



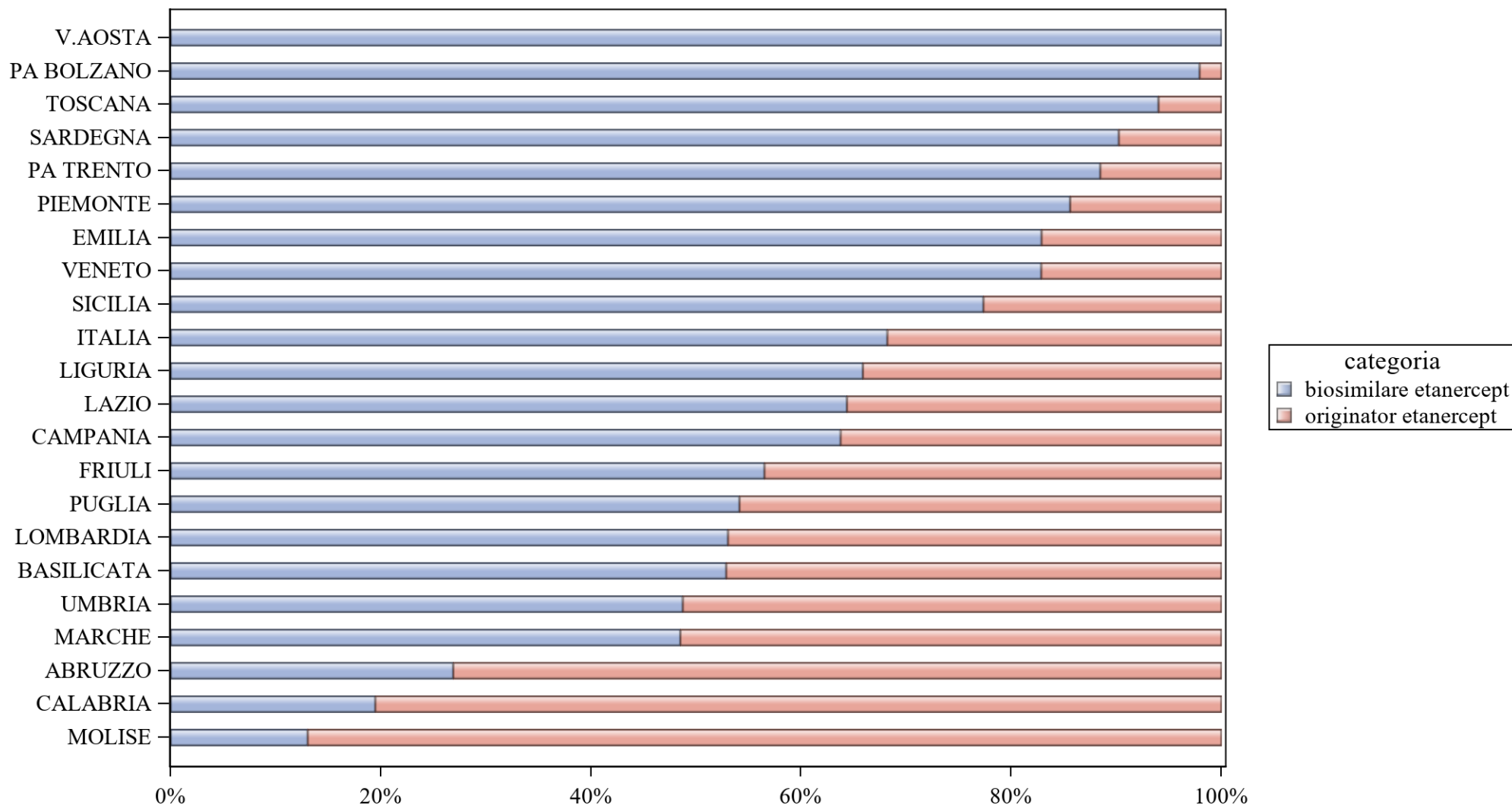
Fonte: AIFA

### ETANERCEPT - Variabilità regionale nell'incidenza (%) del consumo (confezioni) dei farmaci biosimilari (cumulato anno in corso)



Elaborazione AIFA - Ufficio Monitoraggio della Spesa Farmaceutica e Rapporti con le Regioni

### ETANERCEPT - Variabilità regionale nell'incidenza (%) del consumo (confezioni) dei farmaci biosimilari (ultimo mese anno in corso)



Elaborazione AIFA - Ufficio Monitoraggio della Spesa Farmaceutica e Rapporti con le Regioni



ETANERCEPT - Tabella di sintesi dell'incidenza (%) regionale nel consumo (confezioni) di farmaci biosimilari

Regione	Biosimilare: inc. % nel periodo gen-set 2020	Biosimilare: inc. % a set 2020	Biosimilare: prezzo medio per confezione nel periodo gen-set 2020	Biosimilare: prezzo medio per confezione a set 2020	Originator: prezzo medio per confezione nel periodo gen-set 2020	Originator: prezzo medio per confezione a set 2020	Prezzo medio della molecola (originator + biosimilare) per il periodo gen-set 2020	Prezzo medio molecola (originator + biosimilare) a set 2020	Stima del potenziale risparmio per il periodo gen-set 2020
V.AOSTA	95,2%	100%	€317,02	€197,12	€269,02	€0,00	€314,73	€197,12	€ 0
PA BOLZANO	94,3%	97,9%	€293,42	€342,49	€723,89	€450,30	€317,75	€344,73	€ 0
TOSCANA	92,9%	94%	€281,14	€282,04	€513,63	€493,91	€297,59	€294,75	€ 0
PA TRENTO	90,6%	88,5%	€332,15	€329,25	€696,39	€450,30	€366,46	€343,22	€ 0
SARDEGNA	90,4%	90,2%	€622,82	€624,41	€572,35	€562,52	€617,99	€618,36	€ 1.185.512
PIEMONTE	84,9%	85,6%	€317,17	€207,65	€751,29	€732,09	€382,90	€283,19	€ 0
EMILIA	83,2%	82,9%	€316,90	€309,70	€781,34	€797,49	€395,05	€393,24	€ 0
SICILIA	82,4%	77,3%	€272,13	€216,57	€670,20	€652,86	€342,00	€315,42	€ 0
VENETO	72,8%	82,8%	€314,99	€315,67	€494,21	€520,53	€363,76	€350,81	€ 0
<b>ITALIA</b>	<b>65,1%</b>	<b>68,2%</b>	<b>€337,66</b>	<b>€330,75</b>	<b>€698,43</b>	<b>€683,62</b>	<b>€463,51</b>	<b>€442,97</b>	<b>€ 9.638.279</b>
LIGURIA	63,5%	65,9%	€396,57	€398,95	€717,54	€795,87	€513,69	€534,40	€ 174.792
BASILICATA	60,6%	52,9%	€413,67	€350,50	€715,87	€679,10	€532,82	€505,38	€ 130.798
LAZIO	59,6%	64,4%	€341,99	€342,98	€631,50	€569,91	€458,89	€423,87	€ 0
FRIULI	56,8%	56,5%	€527,43	€521,21	€799,53	€892,18	€645,11	€682,56	€ 880.945
LOMBARDIA	54%	53%	€252,64	€253,36	€601,77	€610,75	€413,27	€421,20	€ 0
PUGLIA	53,4%	54,1%	€301,41	€298,77	€606,82	€602,40	€443,80	€438,05	€ 0
MARCHE	42,7%	48,5%	€468,88	€473,90	€721,58	€648,83	€613,63	€563,99	€ 685.596
CAMPANIA	41,3%	63,8%	€355,11	€310,60	€849,28	€818,06	€644,96	€494,54	€ 2.657.395
UMBRIA	34,1%	48,7%	€404,65	€412,64	€615,50	€625,74	€543,64	€521,89	€ 307.790
ABRUZZO	33,3%	26,9%	€521,16	€525,03	€847,80	€846,83	€739,10	€760,29	€ 1.546.867
CALABRIA	21,4%	19,5%	€398,17	€399,36	€855,44	€856,66	€757,63	€767,60	€ 1.798.547
MOLISE	9%	13%	€648,70	€691,90	€836,08	€855,56	€819,29	€834,22	€ 270.037



## ETANERCEPT - Scostamento assoluto rispetto al prezzo medio Italia

Regione	Biosimilare: scostamento Vs prezzo medio Italia (gen-set 2020)	Biosimilare: scostamento Vs prezzo medio Italia (set 2020)	Originator: scostamento Vs prezzo medio Italia (gen-set 2020)	Originator: scostamento Vs prezzo medio Italia (set 2020)	Molecola (originator + biosimilare): scostamento Vs prezzo medio Italia (gen-set 2020)	Molecola (originator + biosimilare): scostamento Vs prezzo medio Italia (set 2020)
V.AOSTA	€-20,64	€-133,63	€-429,40	€-683,62	€-148,78	€-245,85
PA BOLZANO	€-44,24	€11,74	€25,47	€-233,33	€-145,76	€-98,24
TOSCANA	€-56,53	€-48,71	€-184,80	€-189,71	€-165,92	€-148,22
PA TRENTO	€-5,52	€-1,50	€-2,04	€-233,33	€-97,05	€-99,75
SARDEGNA	€285,16	€293,66	€-126,08	€-121,11	€154,48	€175,40
PIEMONTE	€-20,50	€-123,10	€52,86	€48,47	€-80,61	€-159,77
EMILIA	€-20,77	€-21,05	€82,91	€113,86	€-68,46	€-49,73
SICILIA	€-65,53	€-114,18	€-28,23	€-30,76	€-121,51	€-127,55
VENETO	€-22,67	€-15,08	€-204,22	€-163,09	€-99,75	€-92,16
<b>ITALIA</b>	<b>€0,00</b>	<b>€0,00</b>	<b>€0,00</b>	<b>€0,00</b>	<b>€0,00</b>	<b>€0,00</b>
LIGURIA	€58,90	€68,20	€19,11	€112,25	€50,18	€91,44
BASILICATA	€76,01	€19,75	€17,45	€-4,53	€69,32	€62,41
LAZIO	€4,33	€12,23	€-66,92	€-113,71	€-4,62	€-19,10
FRIULI	€189,76	€190,46	€101,11	€208,55	€181,60	€239,59
LOMBARDIA	€-85,02	€-77,39	€-96,66	€-72,87	€-50,24	€-21,77
PUGLIA	€-36,25	€-31,98	€-91,60	€-81,22	€-19,71	€-4,92
MARCHE	€131,22	€143,15	€23,15	€-34,79	€150,12	€121,02
CAMPANIA	€17,45	€-20,15	€150,85	€134,44	€181,45	€51,57
UMBRIA	€66,99	€81,89	€-82,93	€-57,88	€80,13	€78,92
ABRUZZO	€183,50	€194,28	€149,37	€163,21	€275,59	€317,32
CALABRIA	€60,50	€68,62	€157,01	€173,04	€294,12	€324,63
MOLISE	€311,03	€361,15	€137,65	€171,94	€355,78	€391,25

**ETANERCEPT - BIOSIMILARE**

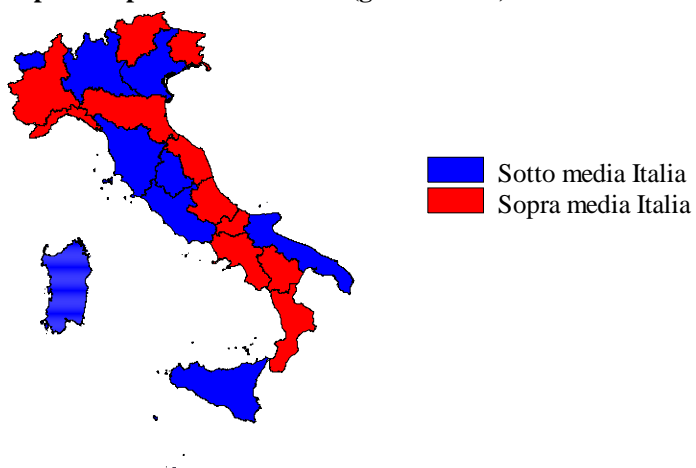
Scostamento rispetto al prezzo medio Italia (gen-set 2020)



Fonte: AIFA

**ETANERCEPT - ORIGINATOR**

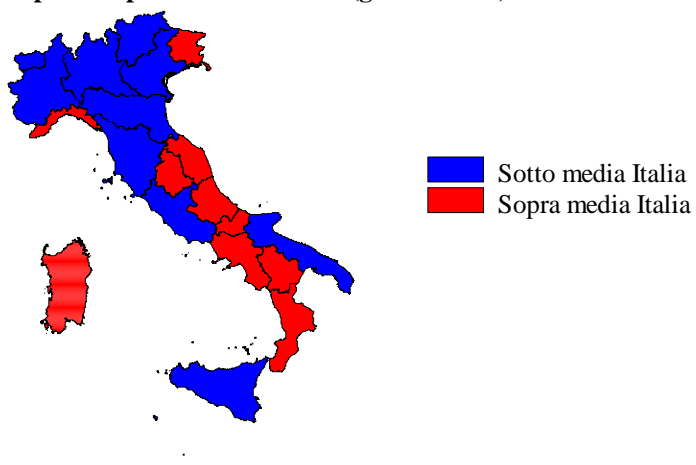
Scostamento rispetto al prezzo medio Italia (gen-set 2020)



Fonte: AIFA

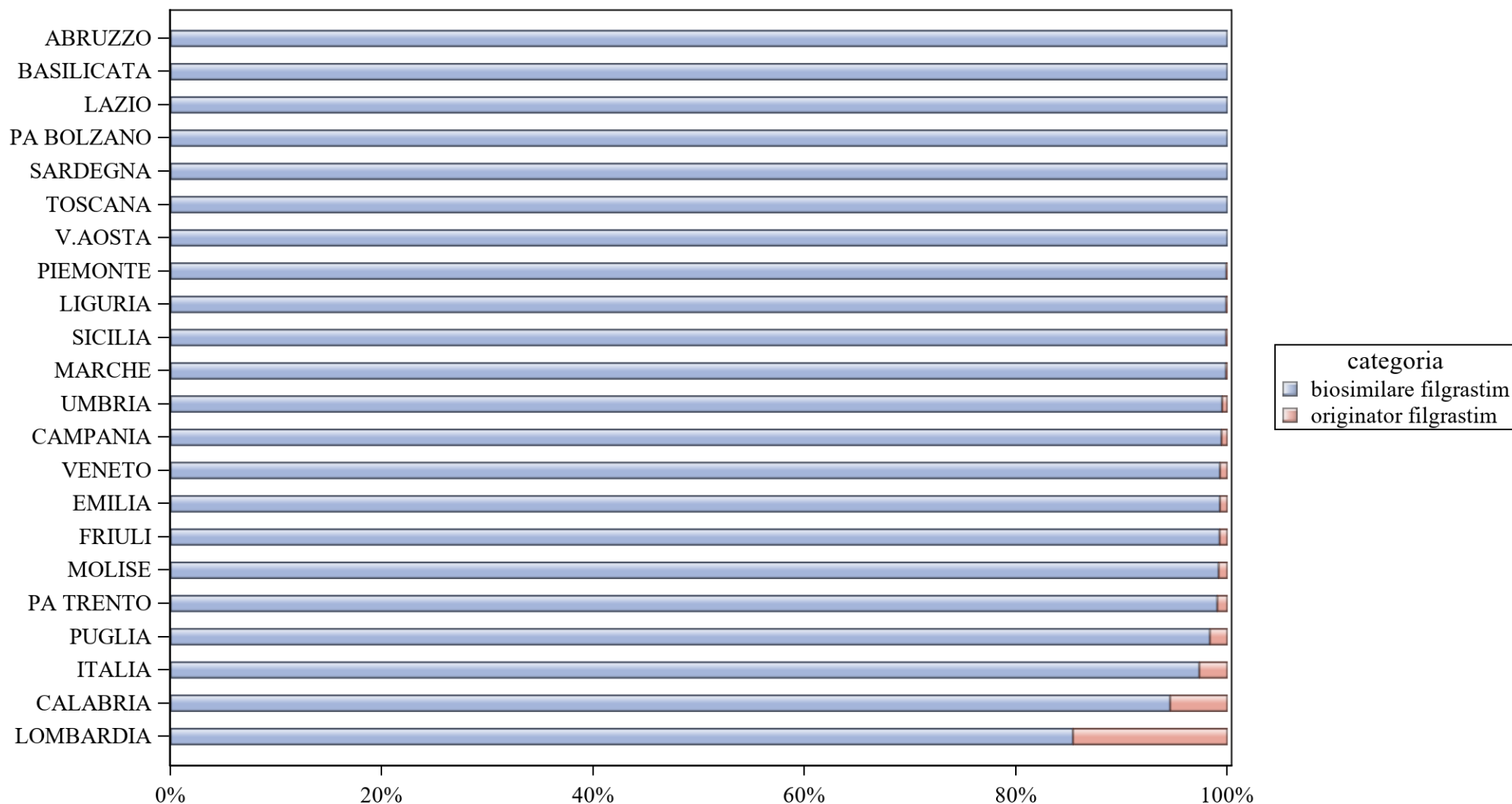
**ETANERCEPT - ORIGINATOR+BIOSIMILARE**

Scostamento rispetto al prezzo medio Italia (gen-set 2020)



Fonte: AIFA

### FILGRASTIM - Variabilità regionale nell'incidenza (%) del consumo (confezioni) dei farmaci biosimilari (cumulato anno in corso)



Elaborazione AIFA - Ufficio Monitoraggio della Spesa Farmaceutica e Rapporti con le Regioni

### FILGRASTIM - Variabilità regionale nell'incidenza (%) del consumo (confezioni) dei farmaci biosimilari (ultimo mese anno in corso)



Elaborazione AIFA - Ufficio Monitoraggio della Spesa Farmaceutica e Rapporti con le Regioni





FILGRASTIM - Tabella di sintesi dell'incidenza (%) regionale nel consumo (confezioni) di farmaci biosimilari

Regione	Biosimilare: inc. % nel periodo gen-set 2020	Biosimilare: inc. % a set 2020	Biosimilare: prezzo medio per confezione nel periodo gen-set 2020	Biosimilare: prezzo medio per confezione a set 2020	Originator: prezzo medio per confezione nel periodo gen-set 2020	Originator: prezzo medio per confezione a set 2020	Prezzo medio della molecola (originator + biosimilare) per il periodo gen-set 2020	Prezzo medio molecola (originator + biosimilare) a set 2020	Stima del potenziale risparmio per il periodo gen-set 2020
PA BOLZANO	100%	100%	€4,62	€4,60	€0,00	€0,00	€4,62	€4,60	€ 0
LAZIO	100%	100%	€5,46	€5,67	€0,00	€0,00	€5,46	€5,67	€ 0
SARDEGNA	100%	100%	€5,80	€5,80	€0,00	€0,00	€5,80	€5,80	€ 0
BASILICATA	100%	100%	€7,06	€6,98	€0,00	€0,00	€7,06	€6,98	€ 0
ABRUZZO	100%	100%	€5,45	€5,38	€0,00	€0,00	€5,45	€5,38	€ 0
V.AOSTA	100%	100%	€5,20	€4,88	€0,00	€0,00	€5,20	€4,88	€ 0
TOSCANA	100%	100%	€6,27	€6,29	€0,00	€0,00	€6,27	€6,29	€ 0
PIEMONTE	99,9%	99,8%	€4,93	€4,94	€44,00	€44,00	€4,96	€5,02	€ 0
LIGURIA	99,9%	100%	€4,62	€4,58	€44,00	€0,00	€4,66	€4,58	€ 0
SICILIA	99,9%	100%	€5,40	€4,95	€59,12	€0,00	€5,46	€4,95	€ 0
MARCHE	99,9%	98,5%	€7,60	€8,66	€85,28	€85,28	€7,70	€9,81	€ 0
UMBRIA	99,5%	99,2%	€5,92	€5,18	€71,50	€71,50	€6,25	€5,72	€ 0
CAMPANIA	99,4%	99,7%	€5,71	€5,88	€37,50	€39,60	€5,89	€5,97	€ 0
VENETO	99,3%	98,9%	€6,43	€6,39	€85,34	€85,28	€6,98	€7,23	€ 0
EMILIA	99,3%	97,9%	€4,35	€4,36	€85,28	€85,28	€4,92	€6,05	€ 0
FRIULI	99,3%	98,5%	€6,79	€6,58	€85,28	€85,28	€7,36	€7,73	€ 0
MOLISE	99,2%	100%	€8,26	€8,47	€80,17	€0,00	€8,85	€8,47	€ 3.059
PA TRENTO	99%	100%	€4,60	€4,60	€85,28	€0,00	€5,37	€4,60	€ 0
PUGLIA	98,3%	98,8%	€6,22	€6,00	€71,42	€68,45	€7,30	€6,72	€ 0
<b>ITALIA</b>	<b>97,3%</b>	<b>96,9%</b>	<b>€6,53</b>	<b>€6,17</b>	<b>€66,08</b>	<b>€65,91</b>	<b>€8,11</b>	<b>€8,05</b>	<b>€ 1.688.825</b>
CALABRIA	94,6%	95,2%	€20,41	€21,48	€46,06	€43,23	€21,80	€22,53	€ 307.276
LOMBARDIA	85,4%	76,2%	€10,04	€7,71	€66,54	€64,90	€18,30	€21,32	€ 1.378.489

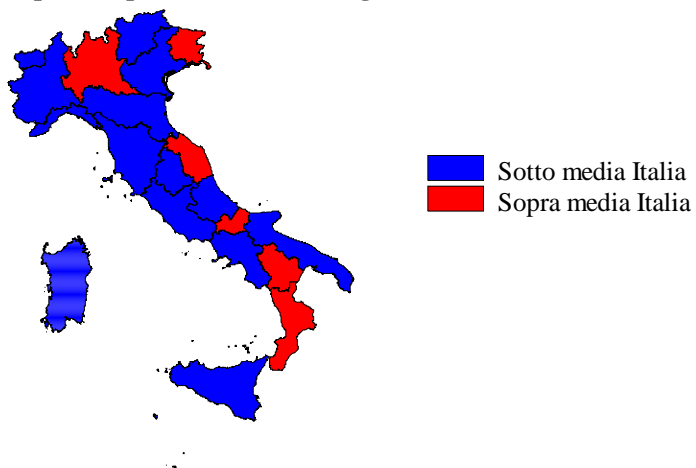


### FILGRASTIM - Scostamento assoluto rispetto al prezzo medio Italia

Regione	Biosimilare: scostamento Vs prezzo medio Italia (gen-set 2020)	Biosimilare: scostamento Vs prezzo medio Italia (set 2020)	Originator: scostamento Vs prezzo medio Italia (gen-set 2020)	Originator: scostamento Vs prezzo medio Italia (set 2020)	Molecola (originator + biosimilare): scostamento Vs prezzo medio Italia (gen-set 2020)	Molecola (originator + biosimilare): scostamento Vs prezzo medio Italia (set 2020)
PA BOLZANO	€-1,90	€-1,57	€-66,08	€-65,91	€-3,49	€-3,45
LAZIO	€-1,07	€-0,49	€-66,08	€-65,91	€-2,65	€-2,37
SARDEGNA	€-0,73	€-0,37	€-66,08	€-65,91	€-2,31	€-2,25
BASILICATA	€0,54	€0,81	€-66,08	€-65,91	€-1,04	€-1,07
ABRUZZO	€-1,08	€-0,79	€-66,08	€-65,91	€-2,66	€-2,67
V.AOSTA	€-1,33	€-1,28	€-66,08	€-65,91	€-2,91	€-3,16
TOSCANA	€-0,25	€0,12	€-66,08	€-65,91	€-1,84	€-1,76
PIEMONTE	€-1,60	€-1,23	€-22,08	€-21,91	€-3,14	€-3,02
LIGURIA	€-1,91	€-1,59	€-22,08	€-65,91	€-3,45	€-3,47
SICILIA	€-1,13	€-1,22	€-6,96	€-65,91	€-2,65	€-3,10
MARCHE	€1,07	€2,49	€19,20	€19,37	€-0,41	€1,76
UMBRIA	€-0,61	€-0,99	€5,42	€5,59	€-1,86	€-2,32
CAMPANIA	€-0,81	€-0,29	€-28,58	€-26,31	€-2,22	€-2,07
VENETO	€-0,10	€0,22	€19,26	€19,37	€-1,12	€-0,82
EMILIA	€-2,17	€-1,81	€19,20	€19,37	€-3,18	€-2,00
FRIULI	€0,26	€0,41	€19,20	€19,37	€-0,75	€-0,32
MOLISE	€1,73	€2,31	€14,09	€-65,91	€0,74	€0,43
PA TRENTO	€-1,93	€-1,57	€19,20	€-65,91	€-2,74	€-3,45
PUGLIA	€-0,31	€-0,17	€5,34	€2,54	€-0,81	€-1,32
<b>ITALIA</b>	<b>€0,00</b>	<b>€0,00</b>	<b>€0,00</b>	<b>€0,00</b>	<b>€0,00</b>	<b>€0,00</b>
CALABRIA	€13,88	€15,31	€-20,02	€-22,68	€13,69	€14,48
LOMBARDIA	€3,52	€1,54	€0,46	€-1,01	€10,19	€13,27

**FILGRASTIM - BIOSIMILARE**

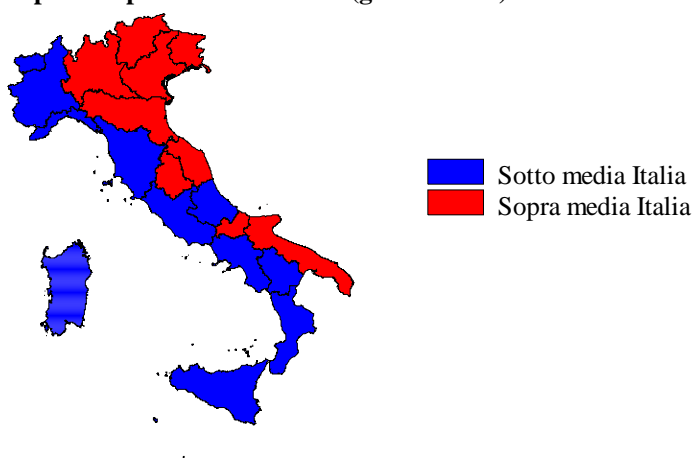
Scostamento rispetto al prezzo medio Italia (gen-set 2020)



Fonte: AIFA

**FILGRASTIM - ORIGINATOR**

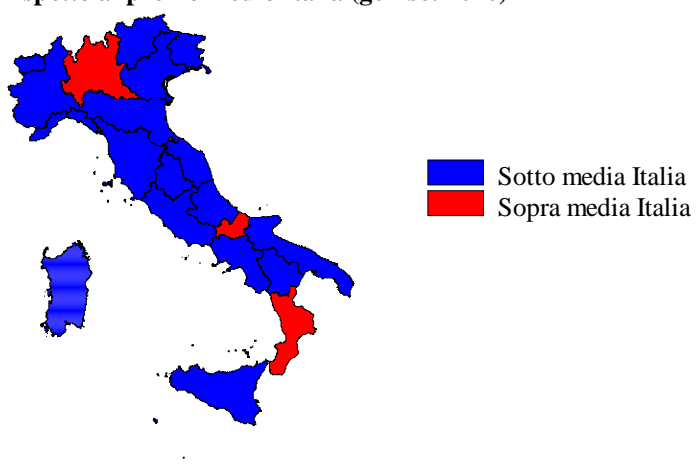
Scostamento rispetto al prezzo medio Italia (gen-set 2020)



Fonte: AIFA

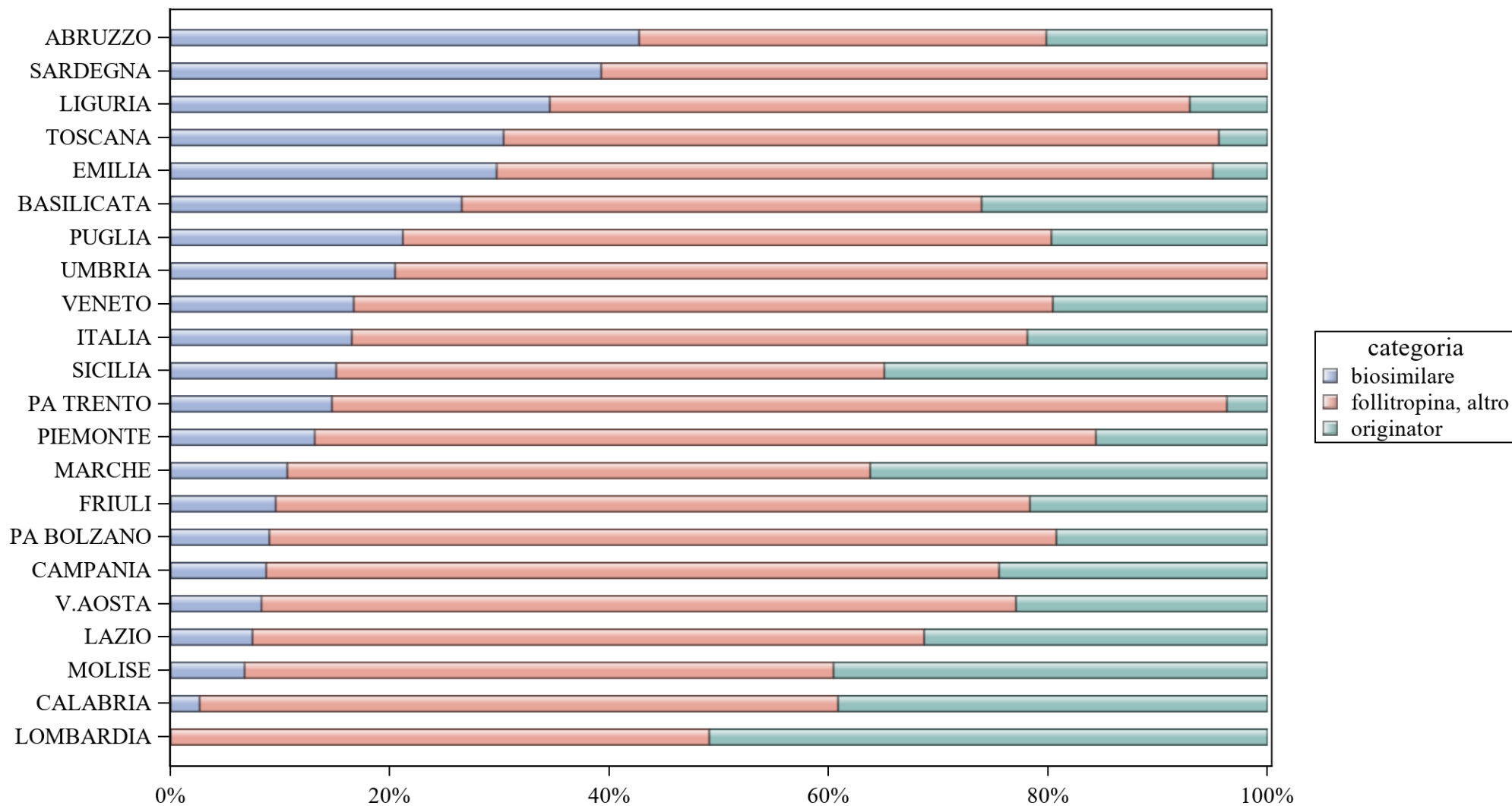
**FILGRASTIM - ORIGINATOR+BIOSIMILARE**

Scostamento rispetto al prezzo medio Italia (gen-set 2020)



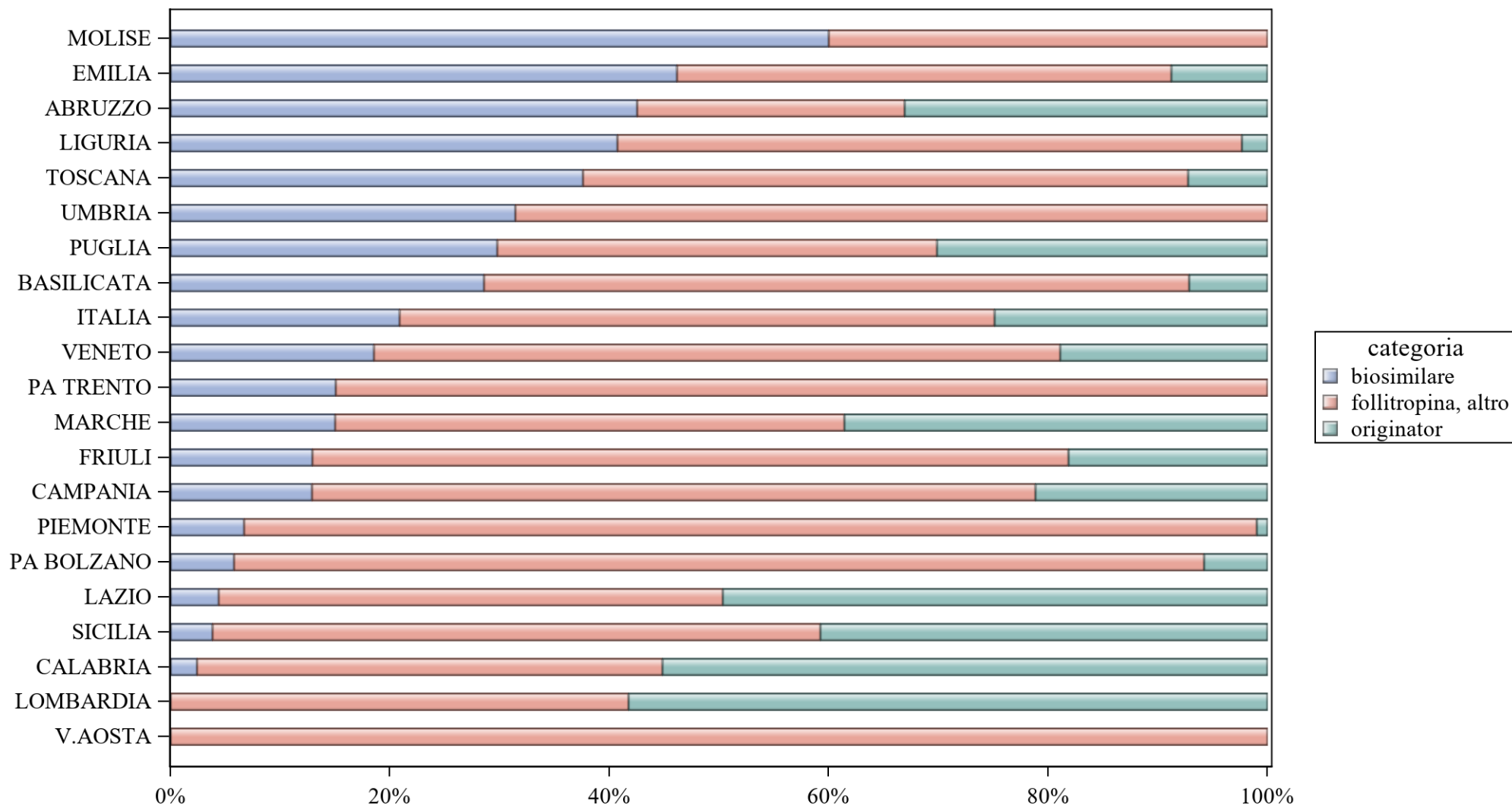
Fonte: AIFA

## FOLLITROPINA - Variabilità regionale nell'incidenza (%) del consumo (confezioni) dei farmaci biosimilari (cumulato anno in corso)



Elaborazione AIFA - Ufficio Monitoraggio della Spesa Farmaceutica e Rapporti con le Regioni

### FOLLITROPINA - Variabilità regionale nell'incidenza (%) del consumo (confezioni) dei farmaci biosimilari (ultimo mese anno in corso)



Elaborazione AIFA - Ufficio Monitoraggio della Spesa Farmaceutica e Rapporti con le Regioni



FOLLITROPINA - Tabella di sintesi dell'incidenza (%) regionale nel consumo (confezioni) di farmaci biosimilari

Regione	Biosimilare: inc. % nel periodo gen-set 2020	Biosimilare: inc. % a set 2020	Biosimilare: prezzo medio per confezione nel periodo gen-set 2020	Biosimilare: prezzo medio per confezione a set 2020	Originator: prezzo medio per confezione nel periodo gen-set 2020	Originator: prezzo medio per confezione a set 2020	Prezzo medio della molecola (originator + biosimilare) per il periodo gen-set 2020	Prezzo medio molecola (originator + biosimilare) a set 2020	Stima del potenziale risparmio per il periodo gen-set 2020
ABRUZZO	42,7%	42,5%	€156,01	€116,38	€327,29	€327,60	€210,94	€208,79	€ 28.519
SARDEGNA	39,3%	0%	€145,18	€0,00	€0,00	€0,00	€145,18	€0,00	€ 0
LIGURIA	34,6%	40,7%	€69,32	€52,89	€220,85	€230,92	€95,09	€62,52	€ 0
TOSCANA	30,4%	37,6%	€91,27	€87,53	€175,03	€182,95	€101,94	€102,94	€ 0
EMILIA	29,7%	46,2%	€93,01	€92,20	€280,69	€280,49	€119,90	€122,25	€ 0
BASILICATA	26,5%	28,6%	€182,11	€227,37	€315,03	€108,70	€247,97	€203,64	€ 27.692
PUGLIA	21%	29,8%	€162,00	€146,75	€319,41	€345,56	€237,87	€246,74	€ 146.791
UMBRIA	20,5%	31,4%	€149,77	€141,71	€0,00	€0,00	€149,77	€141,71	€ 0
VENETO	16,7%	18,5%	€166,64	€154,30	€188,05	€176,93	€178,20	€165,72	€ 0
<b>ITALIA</b>	<b>16,5%</b>	<b>20,9%</b>	<b>€130,24</b>	<b>€114,34</b>	<b>€249,27</b>	<b>€272,79</b>	<b>€198,08</b>	<b>€200,50</b>	<b>€ 1.496.793</b>
SICILIA	15,1%	3,8%	€174,80	€177,11	€176,72	€173,96	€176,14	€174,23	€ 0
PA TRENTO	14,7%	15,1%	€192,21	€179,03	€244,71	€0,00	€202,78	€179,03	€ 1.472
PIEMONTE	13,1%	6,7%	€156,82	€176,91	€199,71	€99,00	€180,13	€167,01	€ 0
MARCHE	10,6%	15%	€185,97	€175,74	€293,41	€262,65	€269,03	€238,32	€ 94.718
FRIULI	9,4%	12,9%	€102,55	€106,13	€181,80	€191,81	€157,50	€156,16	€ 0
PA BOLZANO	9%	5,8%	€211,85	€78,38	€229,16	€247,49	€223,64	€162,93	€ 8.104
CAMPANIA	8,7%	12,9%	€152,30	€170,01	€260,61	€233,00	€232,18	€209,15	€ 257.491
V.AOSTA	8,3%	0%	€107,86	€0,00	€222,26	€0,00	€191,91	€0,00	€ 0
LAZIO	7,5%	4,4%	€179,01	€211,82	€220,90	€326,12	€212,84	€316,85	€ 108.007
MOLISE	6,7%	60%	€78,81	€29,63	€282,95	€0,00	€253,23	€29,63	€ 20.074
CALABRIA	2,6%	2,4%	€181,75	€92,89	€311,82	€316,18	€303,59	€306,85	€ 210.179
LOMBARDIA	0%	0%	€0,00	€0,00	€295,94	€298,98	€295,94	€298,98	€ 593.745




### FOLLITROPINA - Scostamento assoluto rispetto al prezzo medio Italia

Regione	Biosimilare: scostamento Vs prezzo medio Italia (gen-set 2020)	Biosimilare: scostamento Vs prezzo medio Italia (set 2020)	Originator: scostamento Vs prezzo medio Italia (gen-set 2020)	Originator: scostamento Vs prezzo medio Italia (set 2020)	Molecola (originator + biosimilare): scostamento Vs prezzo medio Italia (gen-set 2020)	Molecola (originator + biosimilare): scostamento Vs prezzo medio Italia (set 2020)
ABRUZZO	€25,77	€2,04	€78,02	€54,82	€12,86	€8,29
SARDEGNA	€14,94	€-114,34	€-249,27	€-272,79	€-52,90	€-200,50
LIGURIA	€-60,92	€-61,46	€-28,42	€-41,86	€-102,99	€-137,97
TOSCANA	€-38,98	€-26,81	€-74,24	€-89,84	€-96,14	€-97,56
EMILIA	€-37,23	€-22,14	€31,42	€7,71	€-78,18	€-78,25
BASILICATA	€51,87	€113,03	€65,76	€-164,08	€49,89	€3,14
PUGLIA	€31,76	€32,40	€70,15	€72,77	€39,79	€46,24
UMBRIA	€19,52	€27,37	€-249,27	€-272,79	€-48,31	€-58,79
VENETO	€36,40	€39,96	€-61,22	€-95,86	€-19,88	€-34,77
<b>ITALIA</b>	<b>€0,00</b>	<b>€0,00</b>	<b>€0,00</b>	<b>€0,00</b>	<b>€0,00</b>	<b>€0,00</b>
SICILIA	€44,55	€62,77	€-72,54	€-98,82	€-21,94	€-26,27
PA TRENTO	€61,97	€64,69	€-4,55	€-272,79	€4,70	€-21,47
PIEMONTE	€26,58	€62,56	€-49,56	€-173,79	€-17,94	€-33,48
MARCHE	€55,73	€61,40	€44,15	€-10,14	€70,95	€37,82
FRIULI	€-27,69	€-8,21	€-67,46	€-80,97	€-40,57	€-44,33
PA BOLZANO	€81,60	€-35,97	€-20,11	€-25,30	€25,56	€-37,57
CAMPANIA	€22,05	€55,67	€11,34	€-39,79	€34,10	€8,65
V.AOSTA	€-22,39	€-114,34	€-27,00	€-272,79	€-6,17	€-200,50
LAZIO	€48,77	€97,48	€-28,37	€53,33	€14,76	€116,35
MOLISE	€-51,43	€-84,71	€33,68	€-272,79	€55,15	€-170,87
CALABRIA	€51,51	€-21,46	€62,55	€43,39	€105,51	€106,35
LOMBARDIA	€-130,24	€-114,34	€46,68	€26,20	€97,86	€98,49

**FOLLITROPINA - BIOSIMILARE**

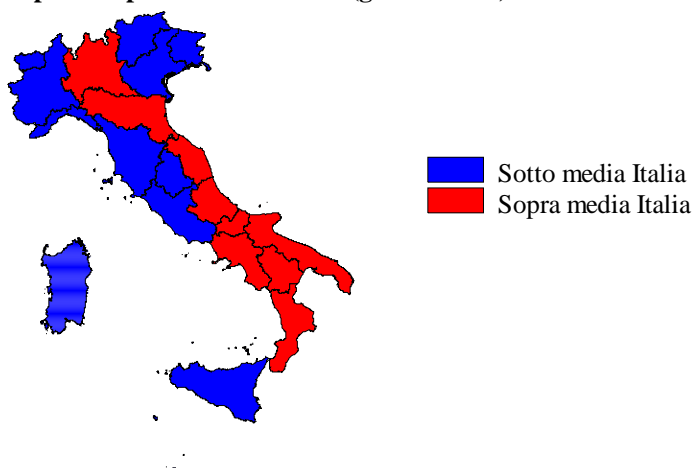
Scostamento rispetto al prezzo medio Italia (gen-set 2020)



Fonte: AIFA

**FOLLITROPINA - ORIGINATOR**


Scostamento rispetto al prezzo medio Italia (gen-set 2020)



Fonte: AIFA

**FOLLITROPINA - ORIGINATOR+BIOSIMILARE**

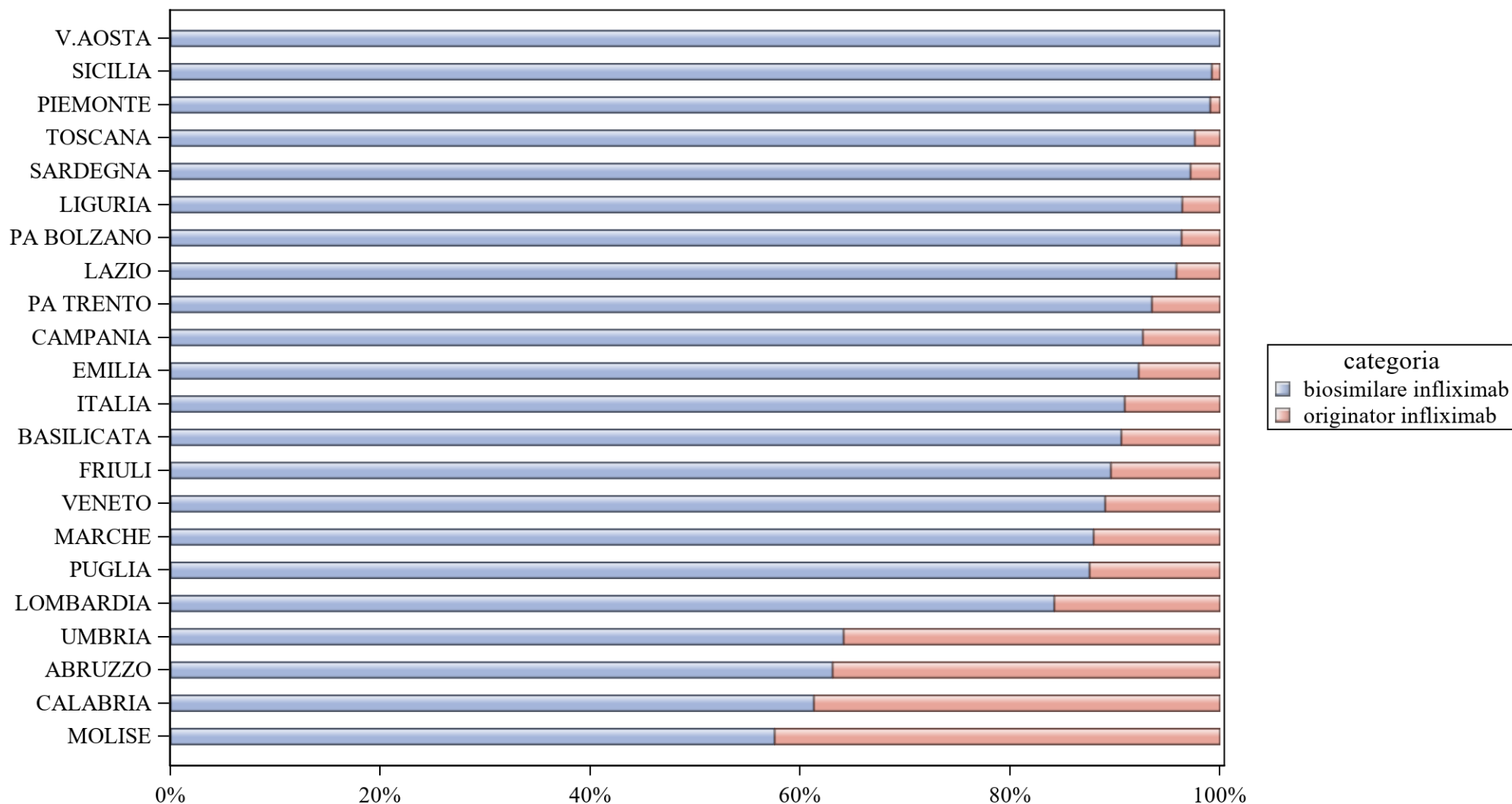
Scostamento rispetto al prezzo medio Italia (gen-set 2020)



Fonte: AIFA

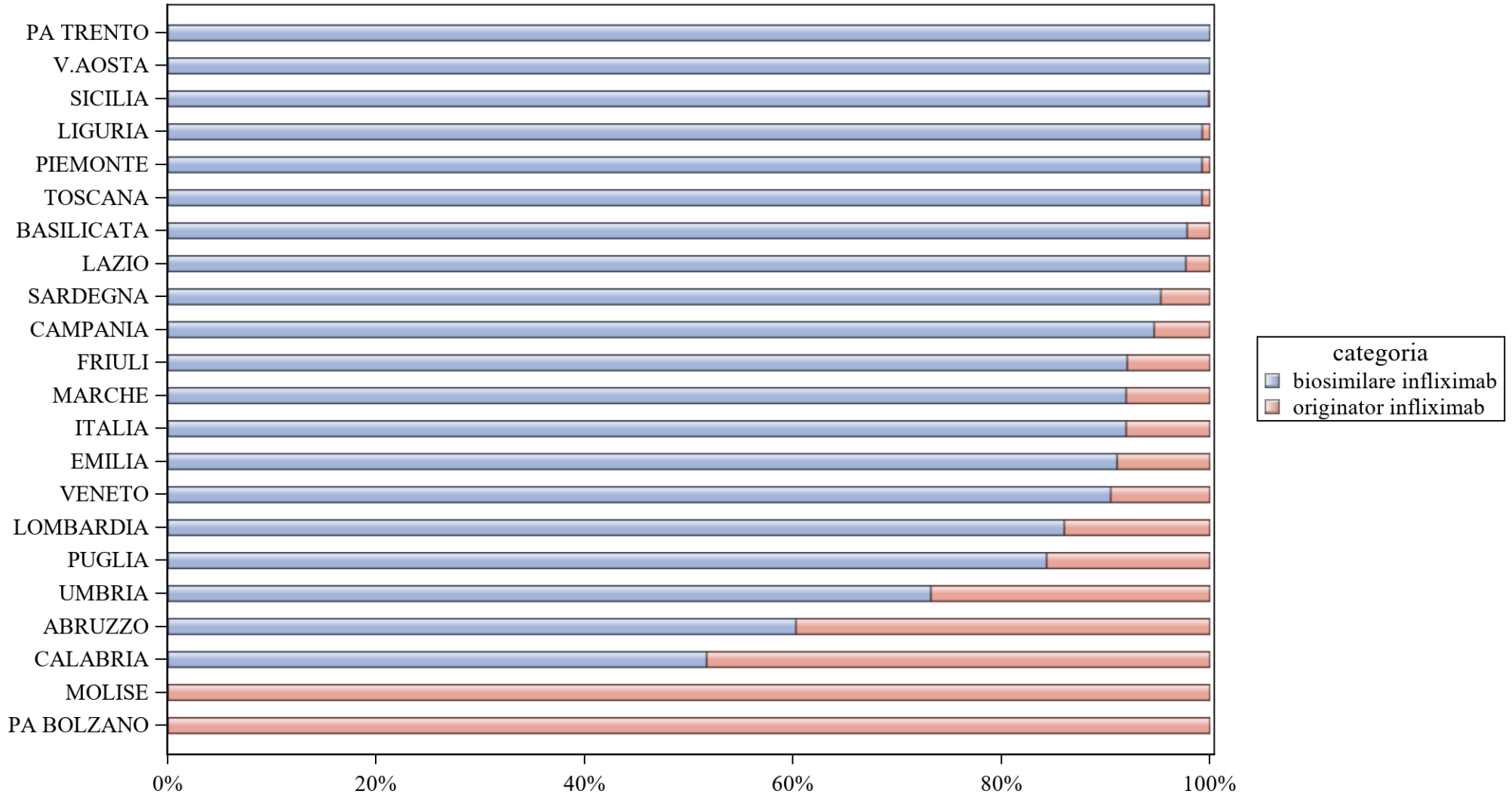


### INFLIXIMAB - Variabilità regionale nell'incidenza (%) del consumo (confezioni) dei farmaci biosimilari (cumulato anno in corso)



Elaborazione AIFA - Ufficio Monitoraggio della Spesa Farmaceutica e Rapporti con le Regioni

## INFLIXIMAB - Variabilità regionale nell'incidenza (%) del consumo (confezioni) dei farmaci biosimilari (ultimo mese anno in corso)



Elaborazione AIFA - Ufficio Monitoraggio della Spesa Farmaceutica e Rapporti con le Regioni



### INFLIXIMAB - Tabella di sintesi dell'incidenza (%) regionale nel consumo (confezioni) di farmaci biosimilari

Regione	Biosimilare: inc. % nel periodo gen-set 2020	Biosimilare: inc. % a set 2020	Biosimilare: prezzo medio per confezione nel periodo gen-set 2020	Biosimilare: prezzo medio per confezione a set 2020	Originator: prezzo medio per confezione nel periodo gen-set 2020	Originator: prezzo medio per confezione a set 2020	Prezzo medio della molecola (originator + biosimilare) per il periodo gen-set 2020	Prezzo medio molecola (originator + biosimilare) a set 2020	Stima del potenziale risparmio per il periodo gen-set 2020
V.AOSTA	100%	100%	€114,34	€115,50	€0,00	€0,00	€114,34	€115,50	€ 0
SICILIA	99,2%	99,9%	€88,08	€82,28	€288,89	€288,89	€89,65	€82,52	€ 0
PIEMONTE	99,1%	99,2%	€112,20	€112,37	€288,89	€288,89	€113,85	€113,72	€ 0
TOSCANA	97,6%	99,2%	€113,41	€108,65	€288,89	€288,89	€117,63	€110,03	€ 0
SARDEGNA	97,2%	95,3%	€141,33	€120,56	€288,89	€288,89	€145,48	€128,50	€ 24.112
LIGURIA	96,4%	99,3%	€165,84	€169,52	€288,48	€288,29	€170,25	€170,41	€ 81.247
PA BOLZANO	96,3%	0%	€144,88	€0,00	€288,34	€288,29	€150,13	€288,29	€ 22.047
LAZIO	95,8%	97,7%	€114,42	€90,48	€288,89	€288,89	€121,68	€95,08	€ 0
PA TRENTO	93,5%	100%	€158,87	€158,87	€288,63	€0,00	€167,30	€158,87	€ 59.338
CAMPANIA	92,6%	94,6%	€79,92	€67,41	€288,89	€288,89	€95,28	€79,28	€ 0
EMILIA	92,2%	91,1%	€136,54	€131,12	€288,89	€288,89	€148,35	€145,19	€ 158.866
<b>ITALIA</b>	<b>90,9%</b>	<b>92%</b>	<b>€125,06</b>	<b>€115,76</b>	<b>€287,13</b>	<b>€286,79</b>	<b>€139,78</b>	<b>€129,53</b>	<b>€ 2.629.471</b>
BASILICATA	90,6%	97,8%	€140,16	€144,58	€275,71	€288,89	€152,91	€147,74	€ 36.723
FRIULI	89,6%	92,1%	€184,67	€194,47	€288,89	€288,89	€195,51	€201,97	€ 331.079
VENETO	89,1%	90,5%	€150,58	€153,24	€288,89	€288,89	€165,72	€166,17	€ 494.137
MARCHE	88%	92%	€162,18	€160,05	€288,89	€288,89	€177,45	€170,41	€ 255.459
PUGLIA	87,6%	84,3%	€140,47	€138,24	€288,89	€288,89	€158,92	€161,86	€ 332.923
LOMBARDIA	84,2%	86%	€111,48	€93,85	€288,15	€288,89	€139,39	€121,12	€ 0
UMBRIA	64,1%	73,2%	€153,86	€90,11	€288,89	€288,89	€202,30	€143,36	€ 156.861
ABRUZZO	63,1%	60,3%	€243,37	€266,70	€288,89	€288,89	€260,17	€275,51	€ 484.238
CALABRIA	61,3%	51,7%	€128,18	€125,71	€270,68	€270,68	€183,34	€195,74	€ 160.250
MOLISE	57,6%	0%	€231,00	€0,00	€288,89	€288,89	€255,57	€288,89	€ 32.191



## INFLIXIMAB - Scostamento assoluto rispetto al prezzo medio Italia

Regione	Biosimilare: scostamento Vs prezzo medio Italia (gen-set 2020)	Biosimilare: scostamento Vs prezzo medio Italia (set 2020)	Originator: scostamento Vs prezzo medio Italia (gen-set 2020)	Originator: scostamento Vs prezzo medio Italia (set 2020)	Molecola (originator + biosimilare): scostamento Vs prezzo medio Italia (gen-set 2020)	Molecola (originator + biosimilare): scostamento Vs prezzo medio Italia (set 2020)
V.AOSTA	€-10,72	€-0,26	€-287,13	€-286,79	€-25,44	€-14,03
SICILIA	€-36,98	€-33,48	€1,76	€2,10	€-50,12	€-47,01
PIEMONTE	€-12,86	€-3,39	€1,76	€2,10	€-25,93	€-15,81
TOSCANA	€-11,65	€-7,12	€1,76	€2,10	€-22,15	€-19,49
SARDEGNA	€16,27	€4,80	€1,76	€2,10	€5,70	€-1,02
LIGURIA	€40,78	€53,76	€1,35	€1,50	€30,48	€40,88
PA BOLZANO	€19,82	€-115,76	€1,21	€1,50	€10,36	€158,76
LAZIO	€-10,64	€-25,28	€1,76	€2,10	€-18,10	€-34,45
PA TRENTO	€33,81	€43,11	€1,50	€-286,79	€27,52	€29,35
CAMPANIA	€-45,14	€-48,35	€1,76	€2,10	€-44,49	€-50,24
EMILIA	€11,48	€15,36	€1,76	€2,10	€8,58	€15,66
<b>ITALIA</b>	<b>€0,00</b>	<b>€0,00</b>	<b>€0,00</b>	<b>€0,00</b>	<b>€0,00</b>	<b>€0,00</b>
BASILICATA	€15,10	€28,82	€-11,42	€2,10	€13,13	€18,22
FRIULI	€59,61	€78,71	€1,76	€2,10	€55,74	€72,45
VENETO	€25,52	€37,48	€1,76	€2,10	€25,94	€36,64
MARCHE	€37,12	€44,28	€1,76	€2,10	€37,67	€40,89
PUGLIA	€15,41	€22,48	€1,76	€2,10	€19,14	€32,34
LOMBARDIA	€-13,57	€-21,92	€1,01	€2,10	€-0,39	€-8,40
UMBRIA	€28,80	€-25,65	€1,76	€2,10	€62,52	€13,83
ABRUZZO	€118,31	€150,93	€1,76	€2,10	€120,40	€145,99
CALABRIA	€3,12	€9,95	€-16,46	€-16,11	€43,56	€66,21
MOLISE	€105,94	€-115,76	€1,76	€2,10	€115,80	€159,36

**INFLIXIMAB - BIOSIMILARE**

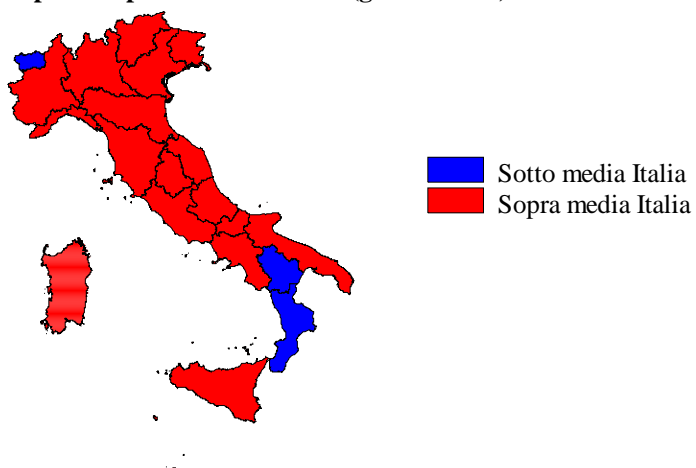
Scostamento rispetto al prezzo medio Italia (gen-set 2020)



Fonte: AIFA

**INFLIXIMAB - ORIGINATOR**


Scostamento rispetto al prezzo medio Italia (gen-set 2020)



Fonte: AIFA

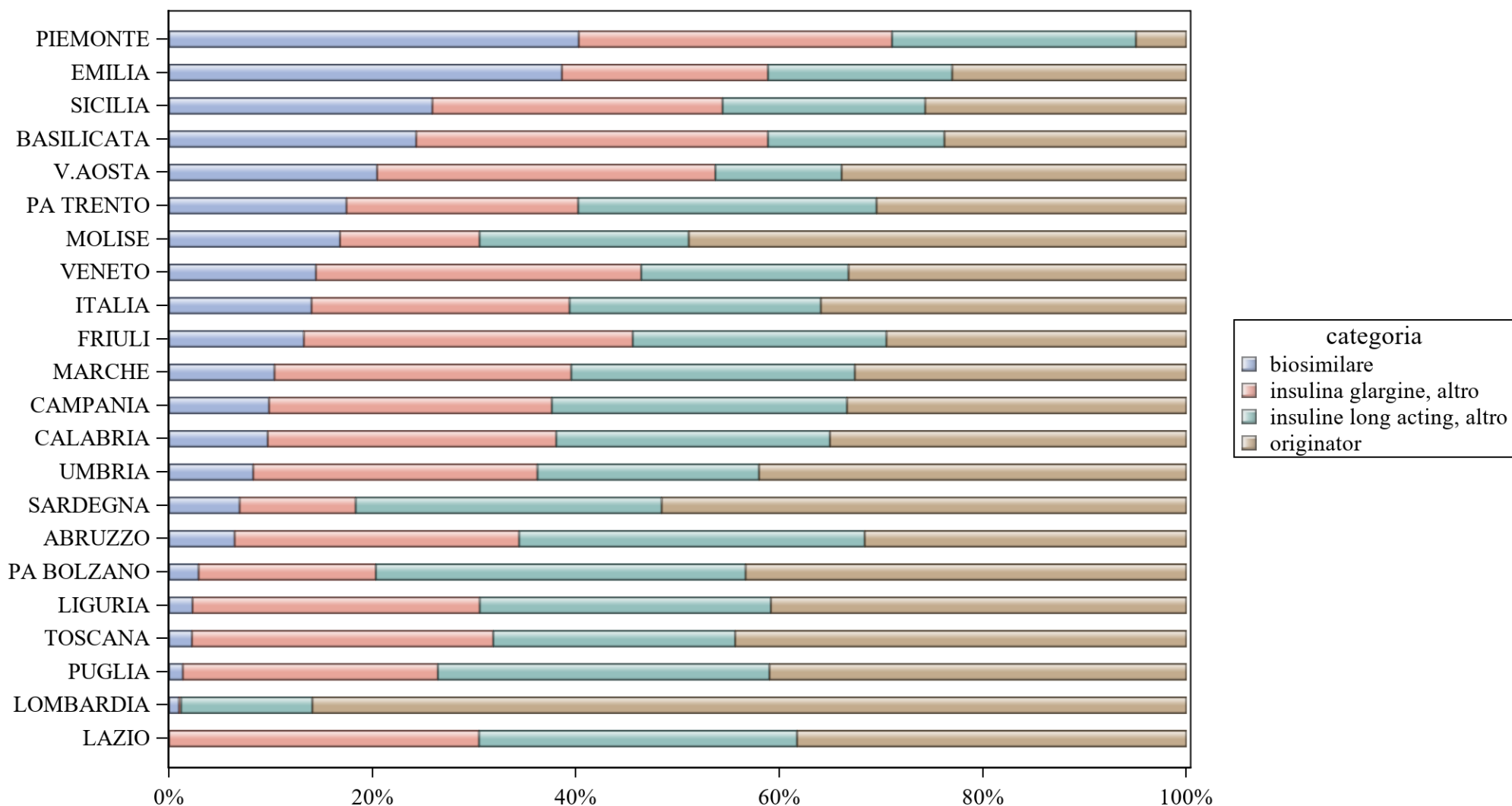
**INFLIXIMAB - ORIGINATOR+BIOSIMILARE**

Scostamento rispetto al prezzo medio Italia (gen-set 2020)



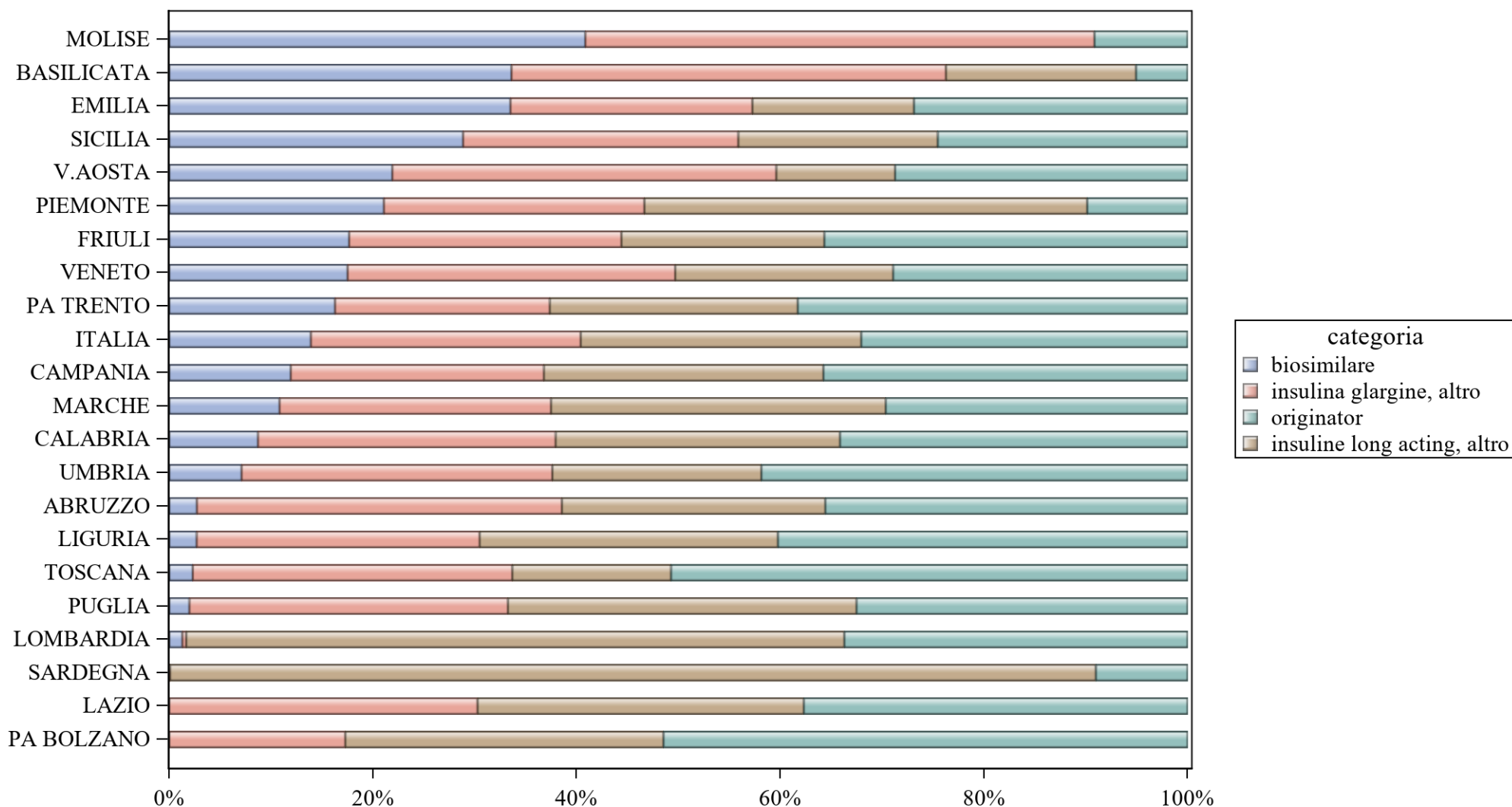
Fonte: AIFA

## INSULINA GLARGINE - Variabilità regionale nell'incidenza (%) del consumo (confezioni) dei farmaci biosimilari (cumulato anno in corso)



Elaborazione AIFA - Ufficio Monitoraggio della Spesa Farmaceutica e Rapporti con le Regioni

## INSULINA GLARGINE - Variabilità regionale nell'incidenza (%) del consumo (confezioni) dei farmaci biosimilari (ultimo mese anno in corso)



Elaborazione AIFA - Ufficio Monitoraggio della Spesa Farmaceutica e Rapporti con le Regioni



INSULINA GLARGINE - Tabella di sintesi dell'incidenza (%) regionale nel consumo (confezioni) di farmaci biosimilari

Regione	Biosimilare: inc. % nel periodo gen-set 2020	Biosimilare: inc. % a set 2020	Biosimilare: prezzo medio per confezione nel periodo gen-set 2020	Biosimilare: prezzo medio per confezione a set 2020	Originator: prezzo medio per confezione nel periodo gen-set 2020	Originator: prezzo medio per confezione a set 2020	Prezzo medio della molecola (originator + biosimilare) per il periodo gen-set 2020	Prezzo medio molecola (originator + biosimilare) a set 2020	Stima del potenziale risparmio per il periodo gen-set 2020
PIEMONTE	40,3%	21,1%	€32,31	€31,12	€31,92	€31,99	€32,27	€31,40	€ 0
EMILIA	38,6%	33,5%	€31,90	€31,90	€33,29	€33,70	€32,42	€32,70	€ 0
SICILIA	25,9%	28,8%	€31,44	€31,19	€33,60	€32,50	€32,52	€31,79	€ 0
BASILICATA	24,3%	33,6%	€35,19	€35,19	€40,61	€29,33	€37,87	€34,42	€ 23.782
V.AOSTA	20,4%	21,9%	€31,96	€31,12	€33,53	€33,53	€32,94	€32,49	€ 0
PA TRENTO	17,4%	16,3%	€35,14	€35,13	€43,88	€43,99	€40,70	€41,35	€ 49.093
MOLISE	16,8%	40,9%	€32,26	€31,12	€41,45	€29,33	€39,10	€30,79	€ 34.146
VENETO	14,4%	17,5%	€33,16	€33,48	€41,47	€41,45	€38,95	€38,44	€ 280.997
<b>ITALIA</b>	<b>14%</b>	<b>13,9%</b>	<b>€32,51</b>	<b>€32,34</b>	<b>€37,58</b>	<b>€37,19</b>	<b>€36,16</b>	<b>€35,72</b>	<b>€ 2.708.956</b>
FRIULI	13,2%	17,7%	€34,54	€34,53	€41,92	€42,66	€39,64	€39,97	€ 77.839
MARCHE	10,4%	10,8%	€35,24	€35,19	€42,69	€42,57	€40,90	€40,59	€ 129.317
CAMPANIA	9,8%	11,9%	€32,89	€32,78	€42,74	€42,10	€40,50	€39,77	€ 553.222
CALABRIA	9,7%	8,7%	€35,19	€35,19	€42,62	€42,79	€41,01	€41,24	€ 243.310
UMBRIA	8,3%	7,1%	€33,52	€33,52	€34,21	€34,27	€34,09	€34,16	€ 0
SARDEGNA	6,9%	0%	€33,11	€33,11	€32,99	€31,10	€33,01	€31,11	€ 0
ABRUZZO	6,4%	2,7%	€35,19	€35,19	€42,98	€43,33	€41,66	€42,76	€ 158.378
PA BOLZANO	2,9%	0%	€35,19	€0,00	€33,74	€33,81	€33,83	€33,81	€ 0
LIGURIA	2,3%	2,7%	€35,22	€35,40	€33,43	€33,55	€33,53	€33,66	€ 0
TOSCANA	2,2%	2,3%	€33,50	€33,50	€32,84	€32,91	€32,87	€32,94	€ 0
PUGLIA	1,4%	2%	€32,91	€33,05	€32,19	€32,05	€32,21	€32,10	€ 0
LOMBARDIA	1%	1,3%	€32,69	€35,24	€43,16	€42,68	€43,04	€42,41	€ 1.158.872
LAZIO	0%	0%	€0,00	€0,00	€33,83	€33,97	€33,83	€33,97	€ 0

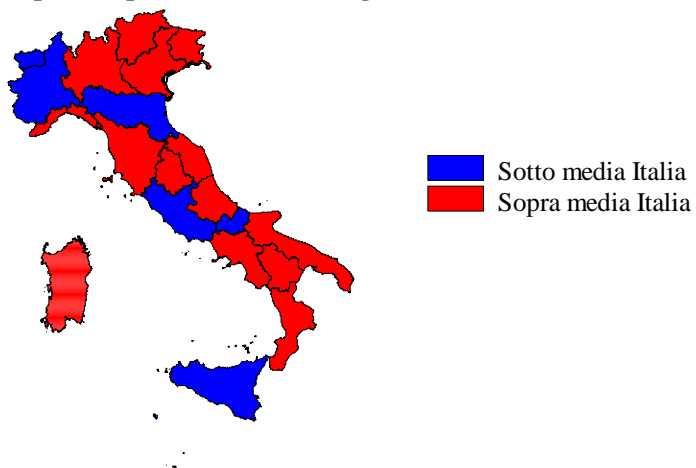




## INSULINA GLARGINE - Scostamento assoluto rispetto al prezzo medio Italia

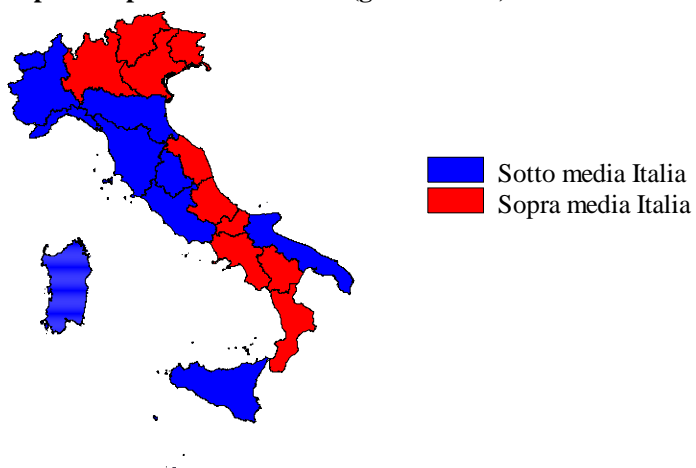
Regione	Biosimilare: scostamento Vs prezzo medio Italia (gen-set 2020)	Biosimilare: scostamento Vs prezzo medio Italia (set 2020)	Originator: scostamento Vs prezzo medio Italia (gen-set 2020)	Originator: scostamento Vs prezzo medio Italia (set 2020)	Molecola (originator + biosimilare): scostamento Vs prezzo medio Italia (gen-set 2020)	Molecola (originator + biosimilare): scostamento Vs prezzo medio Italia (set 2020)
PIEMONTE	€-0,20	€-1,22	€-5,66	€-5,19	€-3,89	€-4,32
EMILIA	€-0,61	€-0,44	€-4,29	€-3,49	€-3,74	€-3,02
SICILIA	€-1,07	€-1,16	€-3,98	€-4,69	€-3,64	€-3,93
BASILICATA	€2,67	€2,85	€3,03	€-7,86	€1,71	€-1,30
V.AOSTA	€-0,55	€-1,22	€-4,05	€-3,66	€-3,22	€-3,24
PA TRENTO	€2,62	€2,79	€6,30	€6,80	€4,54	€5,63
MOLISE	€-0,26	€-1,22	€3,87	€-7,86	€2,94	€-4,93
VENETO	€0,65	€1,13	€3,89	€4,26	€2,79	€2,72
<b>ITALIA</b>	<b>€0,00</b>	<b>€0,00</b>	<b>€0,00</b>	<b>€0,00</b>	<b>€0,00</b>	<b>€0,00</b>
FRIULI	€2,02	€2,19	€4,34	€5,47	€3,48	€4,24
MARCHE	€2,73	€2,85	€5,11	€5,38	€4,74	€4,87
CAMPANIA	€0,38	€0,44	€5,16	€4,92	€4,34	€4,05
CALABRIA	€2,67	€2,85	€5,04	€5,60	€4,85	€5,52
UMBRIA	€1,00	€1,17	€-3,37	€-2,92	€-2,07	€-1,56
SARDEGNA	€0,60	€0,77	€-4,59	€-6,09	€-3,15	€-4,61
ABRUZZO	€2,67	€2,85	€5,40	€6,15	€5,50	€7,04
PA BOLZANO	€2,67	€-32,34	€-3,84	€-3,37	€-2,33	€-1,91
LIGURIA	€2,71	€3,05	€-4,15	€-3,64	€-2,63	€-2,06
TOSCANA	€0,99	€1,15	€-4,75	€-4,27	€-3,29	€-2,78
PUGLIA	€0,40	€0,70	€-5,40	€-5,14	€-3,95	€-3,62
LOMBARDIA	€0,18	€2,90	€5,58	€5,49	€6,88	€6,68
LAZIO	€-32,51	€-32,34	€-3,75	€-3,22	€-2,33	€-1,76

**INSULINA GLARGINE - BIOSIMILARE**  
 Scostamento rispetto al prezzo medio Italia (gen-set 2020)



Fonte: AIFA

**INSULINA GLARGINE - ORIGINATOR**  
 Scostamento rispetto al prezzo medio Italia (gen-set 2020)



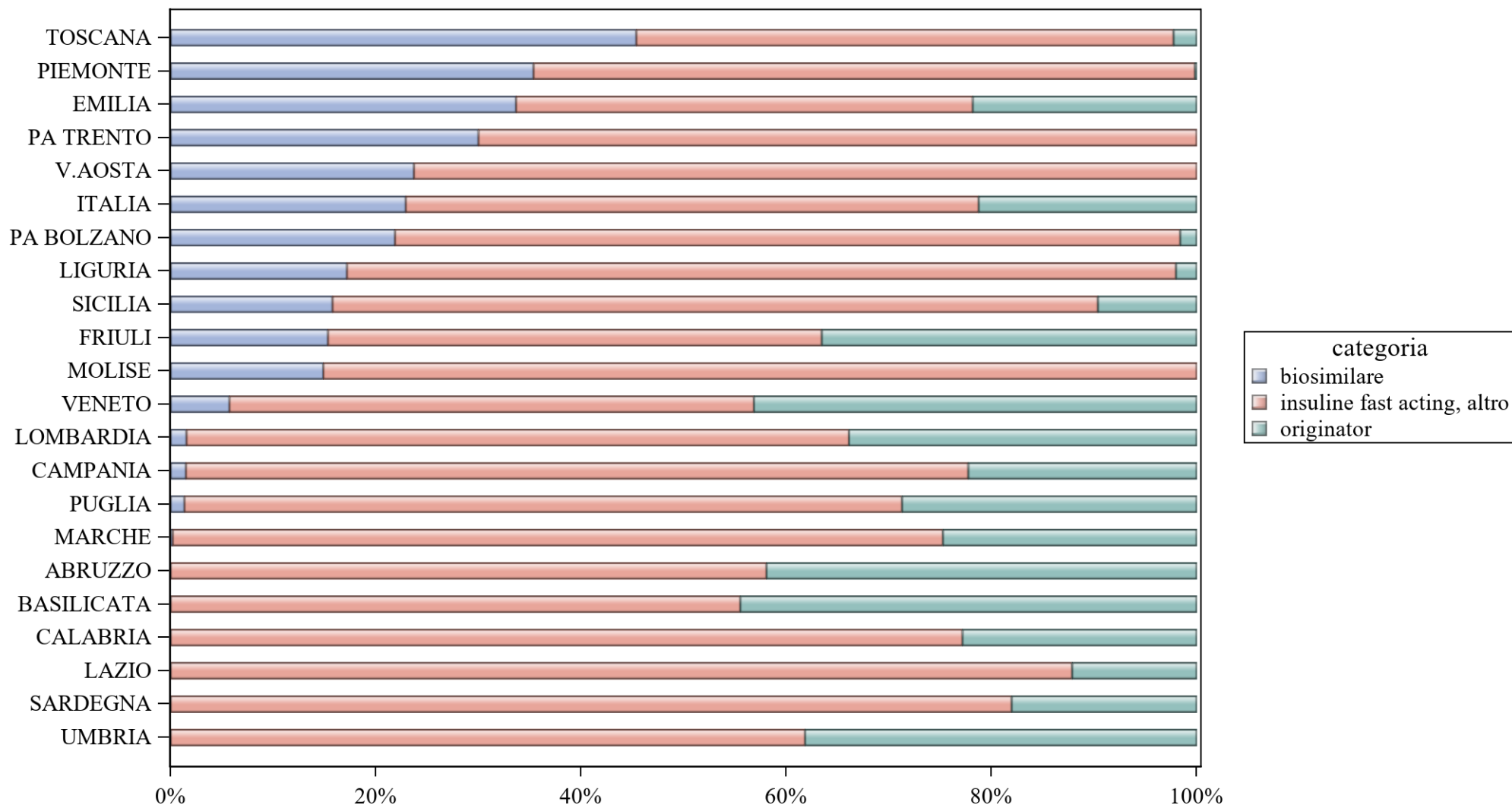
Fonte: AIFA

**INSULINA GLARGINE - ORIGINATOR+BIOSIMILARE**  
 Scostamento rispetto al prezzo medio Italia (gen-set 2020)



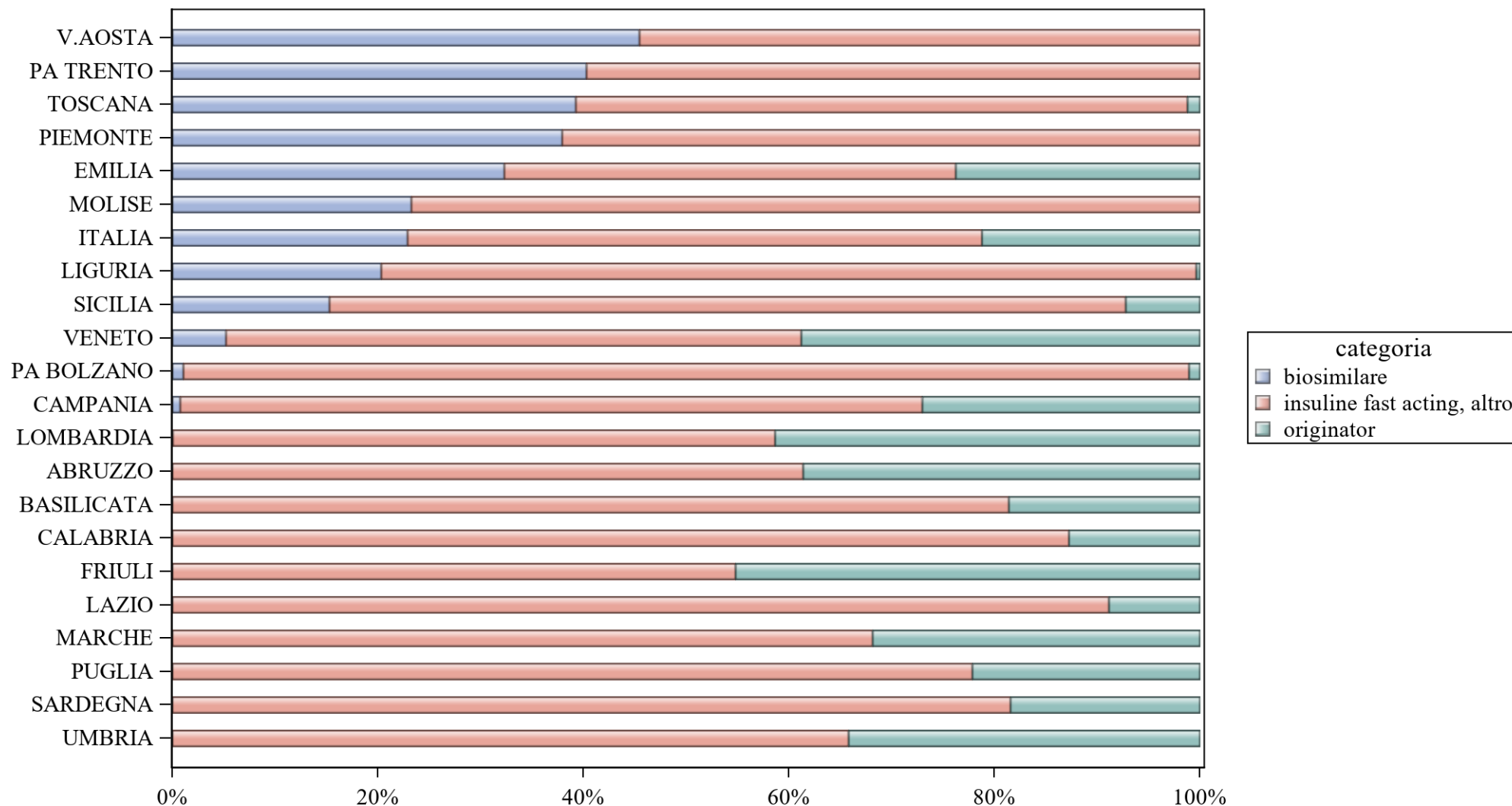
Fonte: AIFA

## INSULINA LISPRO - Variabilità regionale nell'incidenza (%) del consumo (confezioni) dei farmaci biosimilari (cumulato anno in corso)



Elaborazione AIFA - Ufficio Monitoraggio della Spesa Farmaceutica e Rapporti con le Regioni

## INSULINA LISPRO - Variabilità regionale nell'incidenza (%) del consumo (confezioni) dei farmaci biosimilari (ultimo mese anno in corso)



Elaborazione AIFA - Ufficio Monitoraggio della Spesa Farmaceutica e Rapporti con le Regioni



INSULINA LISPRO - Tabella di sintesi dell'incidenza (%) regionale nel consumo (confezioni) di farmaci biosimilari

Regione	Biosimilare: inc. % nel periodo gen-set 2020	Biosimilare: inc. % a set 2020	Biosimilare: prezzo medio per confezione nel periodo gen-set 2020	Biosimilare: prezzo medio per confezione a set 2020	Originator: prezzo medio per confezione nel periodo gen-set 2020	Originator: prezzo medio per confezione a set 2020	Prezzo medio della molecola (originator + biosimilare) per il periodo gen-set 2020	Prezzo medio molecola (originator + biosimilare) a set 2020	Stima del potenziale risparmio per il periodo gen-set 2020
TOSCANA	45,4%	39,3%	€9,77	€9,37	€59,97	€47,12	€12,15	€10,50	€ 0
PIEMONTE	35,4%	37,9%	€10,46	€7,54	€24,82	€0,00	€10,53	€7,54	€ 0
EMILIA	33,7%	32,3%	€15,12	€15,24	€26,25	€25,43	€19,50	€19,56	€ 439.059
PA TRENTO	30%	40,3%	€17,85	€17,33	€0,00	€0,00	€17,85	€17,33	€ 1.437
V.AOSTA	24,6%	45,5%	€14,14	€11,44	€0,00	€0,00	€14,14	€11,44	€ 0
<b>ITALIA</b>	<b>22,9%</b>	<b>22,9%</b>	<b>€14,14</b>	<b>€13,78</b>	<b>€18,07</b>	<b>€18,30</b>	<b>€16,03</b>	<b>€15,95</b>	<b>€ 455.091</b>
PA BOLZANO	21,9%	1,1%	€20,16	€22,28	€36,24	€66,50	€21,26	€44,39	€ 2.371
LIGURIA	17,2%	20,3%	€16,37	€16,31	€20,01	€24,90	€16,76	€16,46	€ 1.427
SICILIA	15,8%	15,3%	€10,77	€9,64	€11,82	€10,01	€11,17	€9,76	€ 0
FRIULI	15,3%	0%	€19,86	€0,00	€11,97	€11,36	€14,30	€11,36	€ 0
MOLISE	14,9%	23,3%	€10,02	€5,72	€0,00	€0,00	€10,02	€5,72	€ 0
VENETO	5,7%	5,2%	€12,65	€12,63	€8,48	€8,20	€8,97	€8,72	€ 0
LOMBARDIA	1,5%	0%	€9,35	€26,62	€7,07	€6,06	€7,17	€6,08	€ 0
CAMPANIA	1,5%	0,8%	€18,06	€22,28	€9,71	€5,41	€10,24	€5,87	€ 0
PUGLIA	1,3%	0%	€15,08	€0,00	€6,05	€5,63	€6,45	€5,63	€ 0
MARCHE	0,2%	0%	€13,20	€0,00	€9,03	€6,88	€9,07	€6,88	€ 0
UMBRIA	0%	0%	€0,00	€0,00	€9,13	€7,68	€9,13	€7,68	€ 0
SARDEGNA	0%	0%	€0,00	€0,00	€8,59	€10,47	€8,59	€10,47	€ 0
LAZIO	0%	0%	€0,00	€0,00	€8,71	€10,10	€8,71	€10,10	€ 0
CALABRIA	0%	0%	€0,00	€0,00	€21,90	€21,20	€21,90	€21,20	€ 10.797
BASILICATA	0%	0%	€0,00	€0,00	€14,85	€13,72	€14,85	€13,72	€ 0
ABRUZZO	0%	0%	€0,00	€0,00	€9,08	€8,93	€9,08	€8,93	€ 0

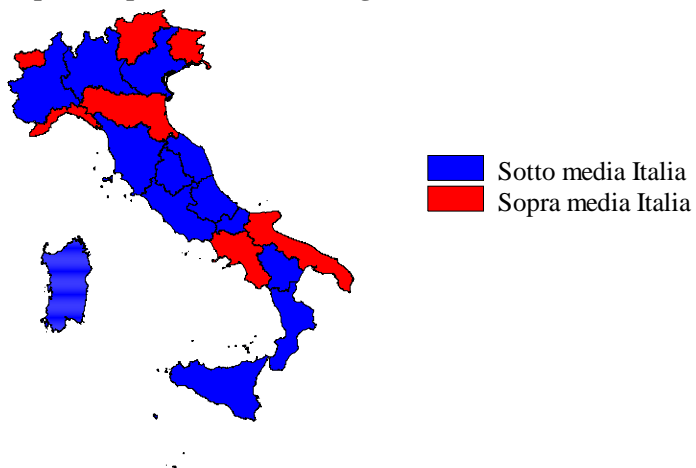


### INSULINA LISPRO - Scostamento assoluto rispetto al prezzo medio Italia

Regione	Biosimilare: scostamento Vs prezzo medio Italia (gen-set 2020)	Biosimilare: scostamento Vs prezzo medio Italia (set 2020)	Originator: scostamento Vs prezzo medio Italia (gen-set 2020)	Originator: scostamento Vs prezzo medio Italia (set 2020)	Molecola (originator + biosimilare): scostamento Vs prezzo medio Italia (gen-set 2020)	Molecola (originator + biosimilare): scostamento Vs prezzo medio Italia (set 2020)
TOSCANA	€-4,36	€-4,41	€41,89	€28,82	€-3,88	€-5,45
PIEMONTE	€-3,68	€-6,24	€6,75	€-18,30	€-5,50	€-8,41
EMILIA	€0,99	€1,46	€8,18	€7,13	€3,47	€3,61
PA TRENTO	€3,72	€3,55	€-18,07	€-18,30	€1,82	€1,37
V.AOSTA	€0,00	€-2,34	€-18,07	€-18,30	€-1,89	€-4,51
<b>ITALIA</b>	<b>€0,00</b>	<b>€0,00</b>	<b>€0,00</b>	<b>€0,00</b>	<b>€0,00</b>	<b>€0,00</b>
PA BOLZANO	€6,03	€8,50	€18,17	€48,20	€5,23	€28,44
LIGURIA	€2,24	€2,53	€1,93	€6,60	€0,73	€0,51
SICILIA	€-3,36	€-4,14	€-6,25	€-8,29	€-4,86	€-6,20
FRIULI	€5,72	€-13,78	€-6,10	€-6,94	€-1,73	€-4,60
MOLISE	€-4,12	€-8,06	€-18,07	€-18,30	€-6,01	€-10,23
VENETO	€-1,48	€-1,15	€-9,59	€-10,10	€-7,06	€-7,23
LOMBARDIA	€-4,79	€12,84	€-11,00	€-12,24	€-8,86	€-9,87
CAMPANIA	€3,92	€8,50	€-8,36	€-12,89	€-5,79	€-10,08
PUGLIA	€0,94	€-13,78	€-12,02	€-12,67	€-9,58	€-10,32
MARCHE	€-0,94	€-13,78	€-9,04	€-11,42	€-6,96	€-9,08
UMBRIA	€-14,14	€-13,78	€-8,95	€-10,62	€-6,90	€-8,27
SARDEGNA	€-14,14	€-13,78	€-9,48	€-7,83	€-7,44	€-5,48
LAZIO	€-14,14	€-13,78	€-9,37	€-8,20	€-7,32	€-5,85
CALABRIA	€-14,14	€-13,78	€3,83	€2,90	€5,87	€5,24
BASILICATA	€-14,14	€-13,78	€-3,23	€-4,58	€-1,18	€-2,24
ABRUZZO	€-14,14	€-13,78	€-8,99	€-9,37	€-6,95	€-7,03

**INSULINA LISPRO - BIOSIMILARE**

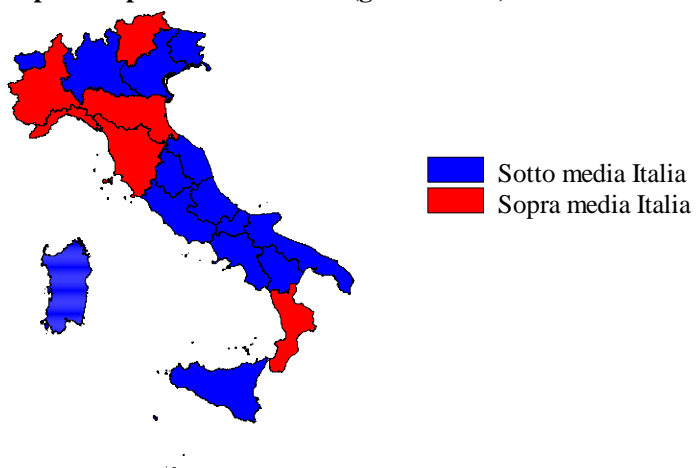
Scostamento rispetto al prezzo medio Italia (gen-set 2020)



Fonte: AIFA

**INSULINA LISPRO - ORIGINATOR**

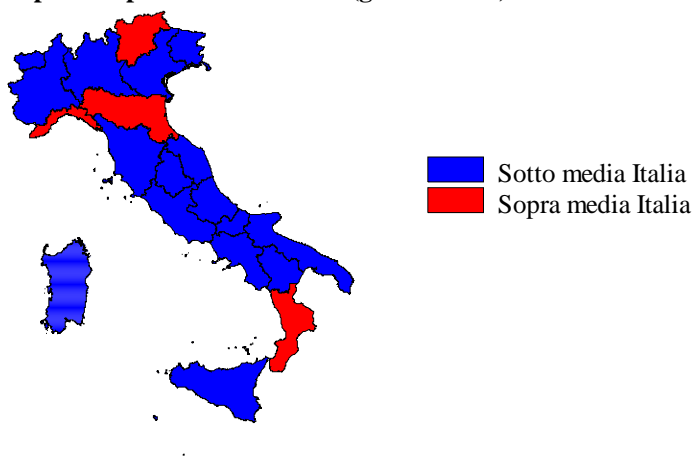
Scostamento rispetto al prezzo medio Italia (gen-set 2020)



Fonte: AIFA

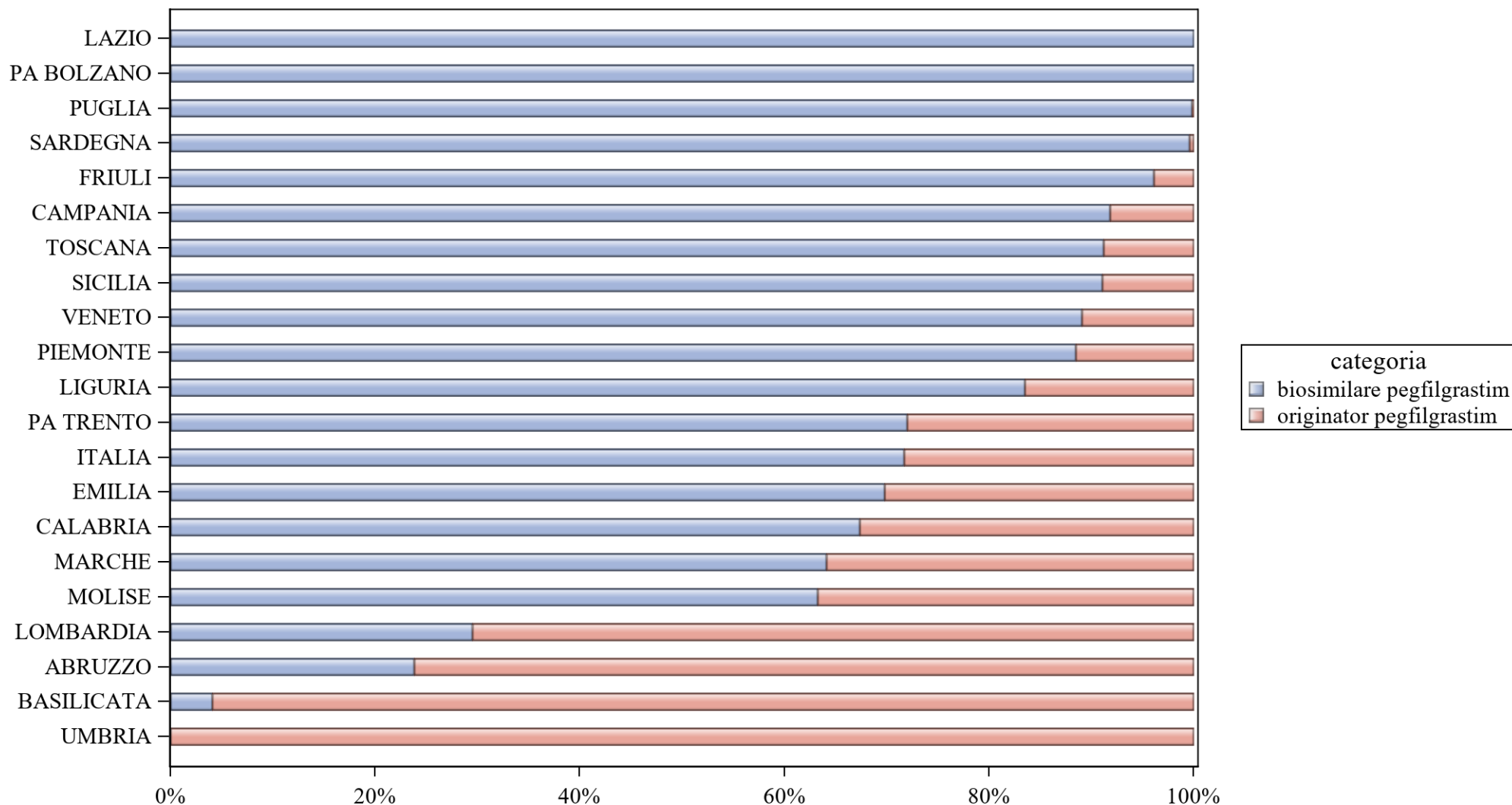
**INSULINA LISPRO - ORIGINATOR+BIOSIMILARE**

Scostamento rispetto al prezzo medio Italia (gen-set 2020)



Fonte: AIFA

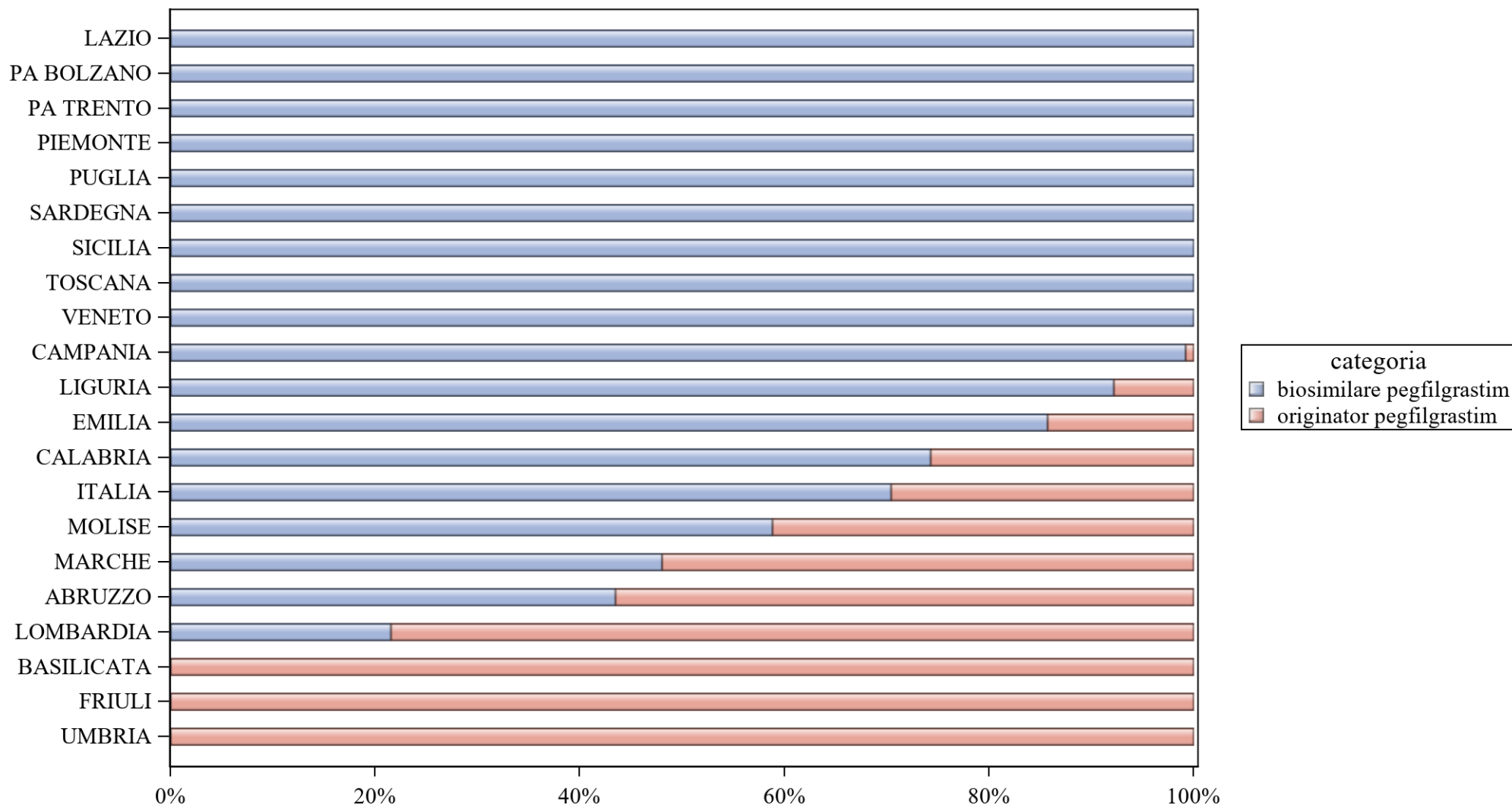
**PEGFILGRASTIM - Variabilità regionale nell'incidenza (%) del consumo (confezioni) dei farmaci biosimilari (cumulato anno in corso)**



Elaborazione AIFA - Ufficio Monitoraggio della Spesa Farmaceutica e Rapporti con le Regioni



**PEGFILGRASTIM - Variabilità regionale nell'incidenza (%) del consumo (confezioni) dei farmaci biosimilari (ultimo mese anno in corso)**



Elaborazione AIFA - Ufficio Monitoraggio della Spesa Farmaceutica e Rapporti con le Regioni



PEGFILGRASTIM - Tabella di sintesi dell'incidenza (%) regionale nel consumo (confezioni) di farmaci biosimilari

Regione	Biosimilare: inc. % nel periodo gen-set 2020	Biosimilare: inc. % a set 2020	Biosimilare: prezzo medio per confezione nel periodo gen-set 2020	Biosimilare: prezzo medio per confezione a set 2020	Originator: prezzo medio per confezione nel periodo gen-set 2020	Originator: prezzo medio per confezione a set 2020	Prezzo medio della molecola (originator + biosimilare) per il periodo gen-set 2020	Prezzo medio molecola (originator + biosimilare) a set 2020	Stima del potenziale risparmio per il periodo gen-set 2020
PA BOLZANO	100%	100%	€137,50	€137,50	€0,00	€0,00	€137,50	€137,50	€ 0
LAZIO	100%	100%	€155,39	€155,39	€0,00	€0,00	€155,39	€155,39	€ 0
PUGLIA	99,8%	100%	€141,16	€86,90	€684,99	€0,00	€142,03	€86,90	€ 0
SARDEGNA	99,6%	100%	€100,60	€100,60	€445,25	€0,00	€101,98	€100,60	€ 0
FRIULI	96,1%	0%	€92,19	€0,00	€643,50	€643,50	€113,63	€643,50	€ 0
CAMPANIA	91,8%	99,2%	€155,39	€155,39	€445,25	€445,25	€179,08	€157,69	€ 0
TOSCANA	91,2%	100%	€104,09	€90,78	€648,00	€0,00	€151,97	€90,78	€ 0
SICILIA	91,1%	100%	€91,43	€86,24	€605,00	€0,00	€137,28	€86,24	€ 0
VENETO	89,1%	100%	€233,24	€223,90	€660,21	€0,00	€279,88	€223,90	€ 0
PIEMONTE	88,5%	100%	€112,10	€83,51	€598,23	€0,00	€168,12	€83,51	€ 0
LIGURIA	83,5%	92,2%	€185,24	€138,35	€627,00	€627,00	€258,14	€176,53	€ 0
PA TRENTO	72%	100%	€137,50	€137,50	€627,00	€0,00	€274,56	€137,50	€ 0
<b>ITALIA</b>	<b>71,7%</b>	<b>70,4%</b>	<b>€162,65</b>	<b>€164,28</b>	<b>€630,89</b>	<b>€648,86</b>	<b>€295,17</b>	<b>€307,62</b>	<b>€ 3.009.565</b>
EMILIA	69,8%	85,7%	€139,55	€110,00	€684,99	€684,99	€304,32	€192,14	€ 879
CALABRIA	67,4%	74,3%	€284,17	€301,19	€682,00	€682,00	€414,01	€399,11	€ 131.085
MARCHE	64,1%	48%	€100,60	€100,60	€651,20	€651,20	€298,22	€386,74	€ 6.129
MOLISE	63,2%	58,8%	€120,19	€99,99	€644,60	€644,60	€312,92	€324,24	€ 6.232
LOMBARDIA	29,5%	21,5%	€304,43	€394,65	€659,89	€659,97	€555,01	€602,84	€ 2.428.740
ABRUZZO	23,8%	43,5%	€440,00	€440,00	€569,40	€553,27	€538,58	€504,02	€ 298.428
BASILICATA	4,1%	0%	€440,00	€0,00	€541,20	€541,20	€537,06	€541,20	€ 118.530
V.AOSTA	0%	0%	€0,00	€0,00	€0,00	€0,00	€0,00	€0,00	€ 0
UMBRIA	0%	0%	€0,00	€0,00	€638,00	€638,00	€638,00	€638,00	€ 19.541

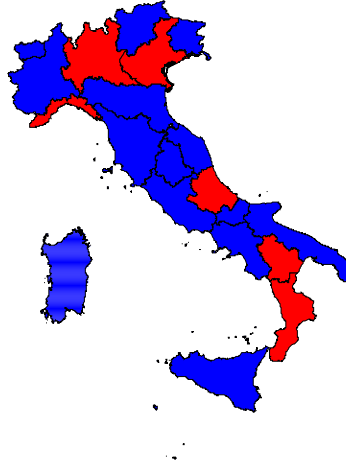


### PEGFILGRASTIM - Scostamento assoluto rispetto al prezzo medio Italia

Regione	Biosimilare: scostamento Vs prezzo medio Italia (gen-set 2020)	Biosimilare: scostamento Vs prezzo medio Italia (set 2020)	Originator: scostamento Vs prezzo medio Italia (gen-set 2020)	Originator: scostamento Vs prezzo medio Italia (set 2020)	Molecola (originator + biosimilare): scostamento Vs prezzo medio Italia (gen-set 2020)	Molecola (originator + biosimilare): scostamento Vs prezzo medio Italia (set 2020)
PA BOLZANO	€-25,15	€-26,78	€-630,89	€-648,86	€-157,67	€-170,12
LAZIO	€-7,26	€-8,89	€-630,89	€-648,86	€-139,78	€-152,23
PUGLIA	€-21,49	€-77,38	€54,11	€-648,86	€-153,14	€-220,72
SARDEGNA	€-62,05	€-63,68	€-185,64	€-648,86	€-193,18	€-207,02
FRIULI	€-70,46	€-164,28	€12,61	€-5,36	€-181,53	€335,88
CAMPANIA	€-7,26	€-8,89	€-185,64	€-203,61	€-116,09	€-149,93
TOSCANA	€-58,56	€-73,50	€17,12	€-648,86	€-143,20	€-216,84
SICILIA	€-71,22	€-78,04	€-25,89	€-648,86	€-157,88	€-221,38
VENETO	€70,60	€59,62	€29,32	€-648,86	€-15,28	€-83,71
PIEMONTE	€-50,55	€-80,77	€-32,66	€-648,86	€-127,05	€-224,10
LIGURIA	€22,60	€-25,93	€-3,89	€-21,86	€-37,03	€-131,09
PA TRENTO	€-25,15	€-26,78	€-3,89	€-648,86	€-20,61	€-170,12
<b>ITALIA</b>	<b>€0,00</b>	<b>€0,00</b>	<b>€0,00</b>	<b>€0,00</b>	<b>€0,00</b>	<b>€0,00</b>
EMILIA	€-23,10	€-54,28	€54,10	€36,13	€9,15	€-115,48
CALABRIA	€121,52	€136,91	€51,11	€33,14	€118,84	€91,49
MARCHE	€-62,05	€-63,68	€20,31	€2,34	€3,06	€79,12
MOLISE	€-42,46	€-64,29	€13,71	€-4,26	€17,75	€16,62
LOMBARDIA	€141,78	€230,37	€29,01	€11,11	€259,84	€295,22
ABRUZZO	€277,35	€275,72	€-61,49	€-95,59	€243,42	€196,41
BASILICATA	€277,35	€-164,28	€-89,69	€-107,66	€241,90	€233,58
V.AOSTA	€-162,65	€-164,28	€-630,89	€-648,86	€-295,17	€-307,62
UMBRIA	€-162,65	€-164,28	€7,11	€-10,86	€342,83	€330,38

**PEGFILGRASTIM - BIOSIMILARE**

Scostamento rispetto al prezzo medio Italia (gen-set 2020)

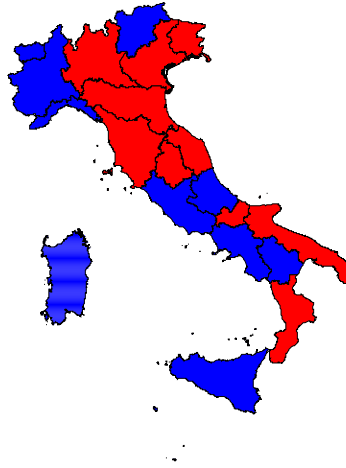


■ Sotto media Italia  
■ Sopra media Italia

Fonte: AIFA

**PEGFILGRASTIM - ORIGINATOR**

Scostamento rispetto al prezzo medio Italia (gen-set 2020)

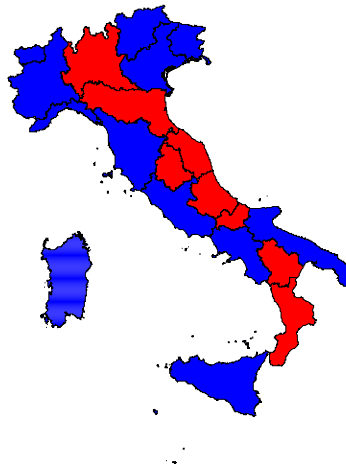


■ Sotto media Italia  
■ Sopra media Italia

Fonte: AIFA

**PEGFILGRASTIM - ORIGINATOR+BIOSIMILARE**

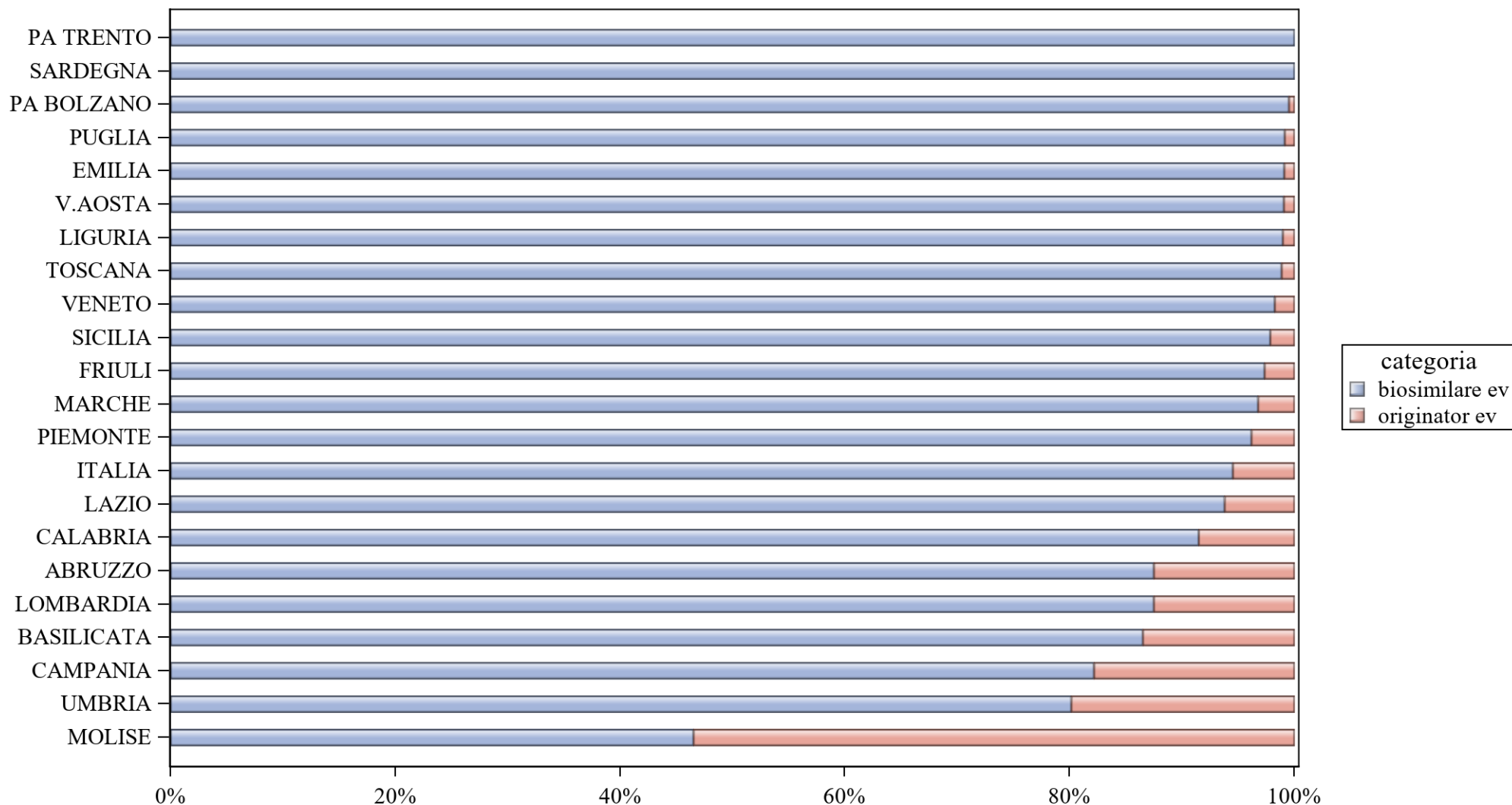
Scostamento rispetto al prezzo medio Italia (gen-set 2020)



■ Sotto media Italia  
■ Sopra media Italia

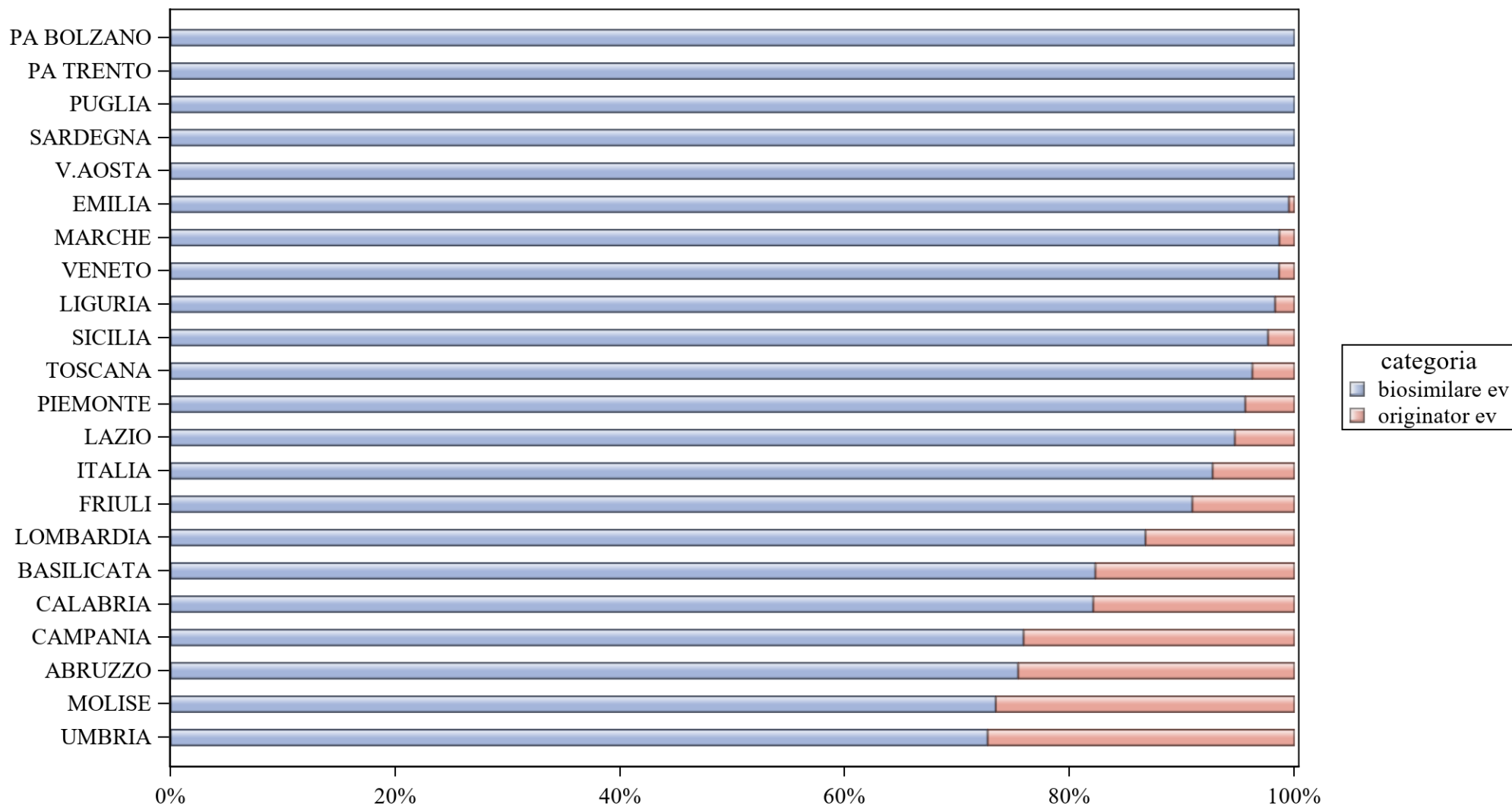
Fonte: AIFA

### RITUXIMAB (ev) - Variabilità regionale nell'incidenza (%) del consumo (confezioni) dei farmaci biosimilari (cumulato anno in corso)



Elaborazione AIFA - Ufficio Monitoraggio della Spesa Farmaceutica e Rapporti con le Regioni

**RITUXIMAB (ev) - Variabilità regionale nell'incidenza (%) del consumo (confezioni) dei farmaci biosimilari (ultimo mese anno in corso)**



Elaborazione AIFA - Ufficio Monitoraggio della Spesa Farmaceutica e Rapporti con le Regioni



RITUXIMAB (ev) - Tabella di sintesi dell'incidenza (%) regionale nel consumo (confezioni) di farmaci biosimilari

Regione	Biosimilare: inc. % nel periodo gen-set 2020	Biosimilare: inc. % a set 2020	Biosimilare: prezzo medio per confezione nel periodo gen-set 2020	Biosimilare: prezzo medio per confezione a set 2020	Originator: prezzo medio per confezione nel periodo gen-set 2020	Originator: prezzo medio per confezione a set 2020	Prezzo medio della molecola (originator + biosimilare) per il periodo gen-set 2020	Prezzo medio molecola (originator + biosimilare) a set 2020	Stima del potenziale risparmio per il periodo gen-set 2020
SARDEGNA	100%	100%	€592,48	€640,43	€0,00	€0,00	€592,48	€640,43	€ 170.933
PA TRENTO	100%	100%	€756,21	€770,00	€0,00	€0,00	€756,21	€770,00	€ 232.338
PA BOLZANO	99,5%	100%	€670,57	€770,00	€1239,89	€0,00	€673,37	€770,00	€ 120.898
PUGLIA	99,1%	100%	€505,21	€419,45	€1070,74	€0,00	€510,11	€419,45	€ 0
EMILIA	99,1%	99,5%	€511,25	€510,85	€1028,48	€1239,89	€515,96	€514,45	€ 0
V.AOSTA	99,1%	100%	€411,91	€242,00	€0,00	€0,00	€408,03	€242,00	€ 0
LIGURIA	99%	98,3%	€684,64	€666,66	€1239,89	€1239,89	€690,40	€676,54	€ 558.120
TOSCANA	98,9%	96,3%	€566,75	€316,67	€429,67	€743,94	€565,18	€332,69	€ 354.421
VENETO	98,1%	98,6%	€502,57	€484,00	€671,70	€845,40	€505,53	€488,96	€ 0
SICILIA	97,8%	97,6%	€358,92	€315,61	€786,23	€147,88	€368,12	€311,66	€ 0
FRIULI	97,3%	90,9%	€715,28	€314,60	€608,75	€942,35	€712,45	€371,67	€ 232.214
MARCHE	96,8%	98,7%	€595,73	€568,97	€584,05	€496,05	€595,35	€567,99	€ 232.362
PIEMONTE	96,2%	95,6%	€465,72	€290,52	€1103,04	€1239,89	€490,13	€332,10	€ 0
<b>ITALIA</b>	<b>94,5%</b>	<b>92,7%</b>	<b>€504,51</b>	<b>€451,27</b>	<b>€878,67</b>	<b>€820,94</b>	<b>€525,03</b>	<b>€478,20</b>	<b>€ 2.826.118</b>
LAZIO	93,8%	94,7%	€482,38	€468,14	€730,25	€527,53	€497,79	€471,29	€ 0
CALABRIA	91,5%	82,1%	€500,77	€473,00	€740,46	€461,32	€521,19	€470,91	€ 0
ABRUZZO	87,5%	75,4%	€833,58	€724,86	€1153,28	€991,94	€873,57	€790,54	€ 406.753
LOMBARDIA	87,5%	86,7%	€364,22	€370,29	€1033,62	€948,16	€447,97	€446,91	€ 0
BASILICATA	86,5%	82,3%	€599,10	€644,43	€220,00	€628,57	€547,97	€641,62	€ 22.617
CAMPANIA	82,2%	75,9%	€492,56	€258,14	€863,44	€897,21	€558,71	€412,20	€ 164.489
UMBRIA	80,1%	72,7%	€628,52	€656,22	€897,84	€633,41	€682,00	€649,99	€ 314.584
MOLISE	46,5%	73,4%	€231,00	€231,00	€887,29	€921,10	€581,93	€414,44	€ 16.388



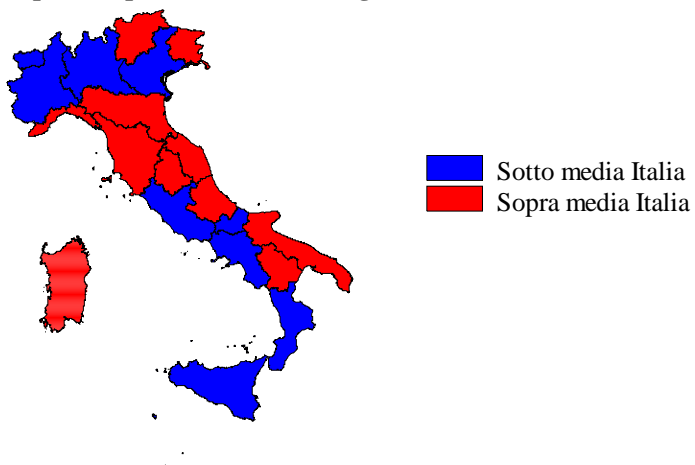
### RITUXIMAB (ev) - Scostamento assoluto rispetto al prezzo medio Italia

Regione	Biosimilare: scostamento Vs prezzo medio Italia (gen-set 2020)	Biosimilare: scostamento Vs prezzo medio Italia (set 2020)	Originator: scostamento Vs prezzo medio Italia (gen-set 2020)	Originator: scostamento Vs prezzo medio Italia (set 2020)	Molecola (originator + biosimilare): scostamento Vs prezzo medio Italia (gen-set 2020)	Molecola (originator + biosimilare): scostamento Vs prezzo medio Italia (set 2020)
SARDEGNA	€87,97	€189,15	€-878,67	€-820,94	€67,46	€162,22
PA TRENTO	€251,70	€318,73	€-878,67	€-820,94	€231,18	€291,80
PA BOLZANO	€166,06	€318,73	€361,22	€-820,94	€148,34	€291,80
PUGLIA	€0,69	€-31,82	€192,07	€-820,94	€-14,92	€-58,75
EMILIA	€6,74	€59,57	€149,81	€418,95	€-9,07	€36,24
V.AOSTA	€-92,60	€-209,27	€-878,67	€-820,94	€-117,00	€-236,20
LIGURIA	€180,13	€215,38	€361,22	€418,95	€165,37	€198,34
TOSCANA	€62,24	€-134,61	€-449,00	€-76,99	€40,16	€-145,51
VENETO	€-1,94	€32,73	€-206,97	€24,47	€-19,49	€10,76
SICILIA	€-145,59	€-135,66	€-92,44	€-673,06	€-156,90	€-166,55
FRIULI	€210,77	€-136,67	€-269,92	€121,41	€187,42	€-106,54
MARCHE	€91,22	€117,70	€-294,62	€-324,89	€70,33	€89,78
PIEMONTE	€-38,79	€-160,76	€224,37	€418,95	€-34,89	€-146,11
<b>ITALIA</b>	<b>€0,00</b>	<b>€0,00</b>	<b>€0,00</b>	<b>€0,00</b>	<b>€0,00</b>	<b>€0,00</b>
LAZIO	€-22,13	€16,86	€-148,42	€-293,41	€-27,24	€-6,91
CALABRIA	€-3,75	€21,73	€-138,21	€-359,62	€-3,84	€-7,30
ABRUZZO	€329,07	€273,59	€274,61	€171,00	€348,55	€312,34
LOMBARDIA	€-140,29	€-80,98	€154,95	€127,22	€-77,06	€-31,29
BASILICATA	€94,59	€193,16	€-658,67	€-192,36	€22,94	€163,42
CAMPANIA	€-11,95	€-193,14	€-15,23	€76,27	€33,69	€-66,00
UMBRIA	€124,00	€204,94	€19,18	€-187,53	€156,98	€171,79
MOLISE	€-273,51	€-220,27	€8,62	€100,16	€56,90	€-63,76



**RITUXIMAB (ev) - BIOSIMILARE**


Scostamento rispetto al prezzo medio Italia (gen-set 2020)



Fonte: AIFA

**RITUXIMAB (ev) - ORIGINATOR**

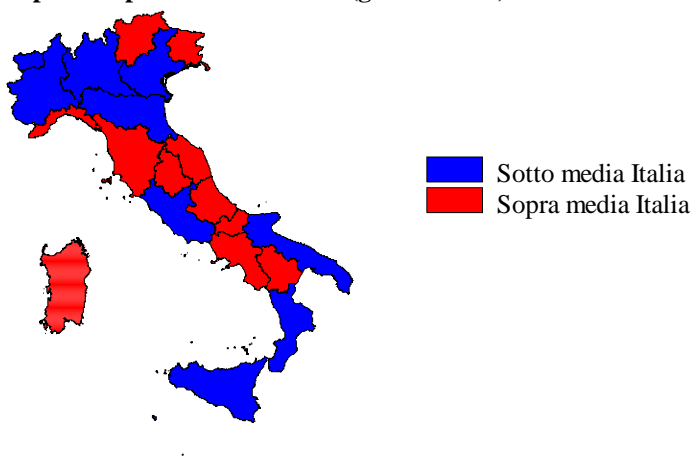
Scostamento rispetto al prezzo medio Italia (gen-set 2020)



Fonte: AIFA

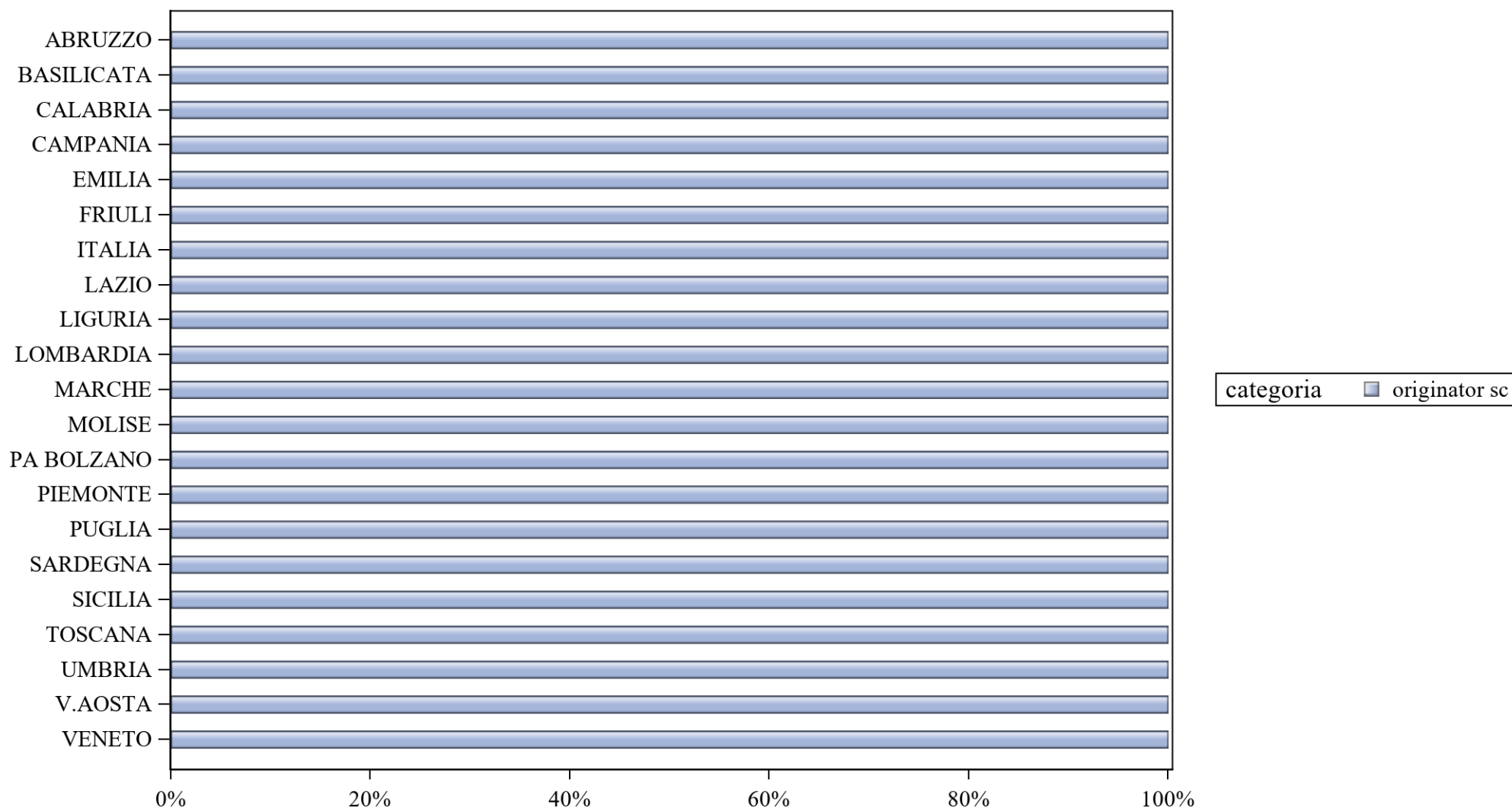
**RITUXIMAB (ev) - ORIGINATOR+BIOSIMILARE**

Scostamento rispetto al prezzo medio Italia (gen-set 2020)



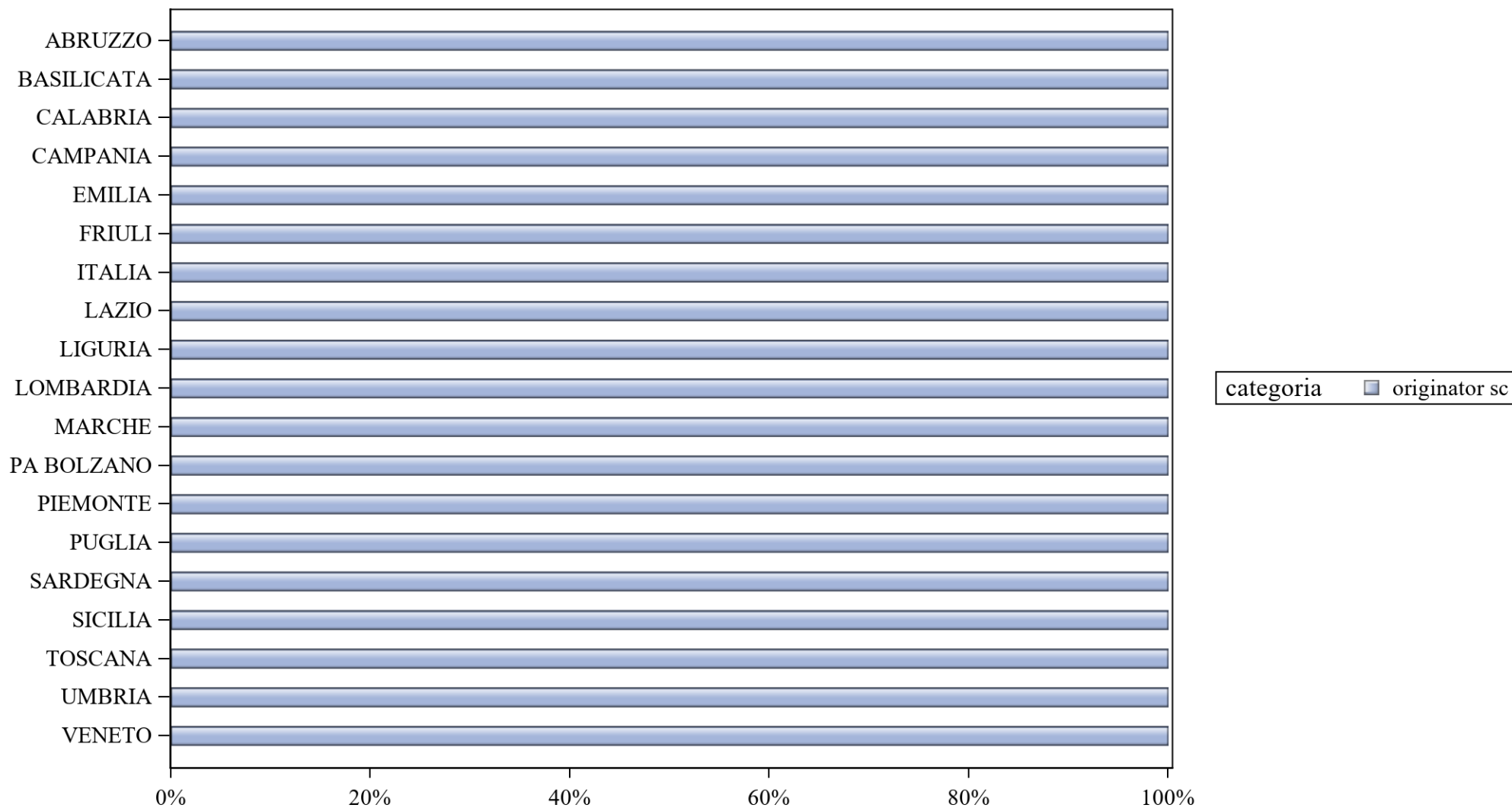
Fonte: AIFA

### RITUXIMAB (sc) - Variabilità regionale nell'incidenza (%) del consumo (confezioni) dei farmaci biosimilari (cumulato anno in corso)



Elaborazione AIFA - Ufficio Monitoraggio della Spesa Farmaceutica e Rapporti con le Regioni

**RITUXIMAB (sc) - Variabilità regionale nell'incidenza (%) del consumo (confezioni) dei farmaci biosimilari (ultimo mese anno in corso)**



Elaborazione AIFA - Ufficio Monitoraggio della Spesa Farmaceutica e Rapporti con le Regioni



RITUXIMAB (sc) - Tabella di sintesi dell'incidenza (%) regionale nel consumo (confezioni) di farmaci biosimilari

Regione	Biosimilare: inc. % nel periodo gen-set 2020	Biosimilare: inc. % a set 2020	Biosimilare: prezzo medio per confezione nel periodo gen-set 2020	Biosimilare: prezzo medio per confezione a set 2020	Originator: prezzo medio per confezione nel periodo gen-set 2020	Originator: prezzo medio per confezione a set 2020	Prezzo medio della molecola (originator + biosimilare) per il periodo gen-set 2020	Prezzo medio molecola (originator + biosimilare) a set 2020	Stima del potenziale risparmio per il periodo gen-set 2020
VENETO	0%	0%	€0,00	€0,00	€1341,10	€1341,10	€1341,10	€1341,10	€ 0
V.AOSTA	0%	0%	€0,00	€0,00	€1341,10	€0,00	€1341,10	€0,00	€ 0
TOSCANA	0%	0%	€0,00	€0,00	€1341,10	€1341,10	€1341,10	€1341,10	€ 0
SICILIA	0%	0%	€0,00	€0,00	€1334,69	€1341,10	€1334,69	€1341,10	€ 0
SARDEGNA	0%	0%	€0,00	€0,00	€1341,10	€1341,10	€1341,10	€1341,10	€ 0
PIEMONTE	0%	0%	€0,00	€0,00	€1341,10	€1341,10	€1341,10	€1341,10	€ 0
PUGLIA	0%	0%	€0,00	€0,00	€1341,10	€1341,10	€1341,10	€1341,10	€ 0
PA BOLZANO	0%	0%	€0,00	€0,00	€1577,76	€1577,76	€1577,76	€1577,76	€ 15.178
MOLISE	0%	0%	€0,00	€0,00	€1341,10	€0,00	€1341,10	€0,00	€ 0
MARCHE	0%	0%	€0,00	€0,00	€1341,10	€1341,10	€1341,10	€1341,10	€ 0
LOMBARDIA	0%	0%	€0,00	€0,00	€1348,48	€1339,95	€1348,48	€1339,95	€ 8.806
LIGURIA	0%	0%	€0,00	€0,00	€1341,10	€1341,10	€1341,10	€1341,10	€ 0
LAZIO	0%	0%	€0,00	€0,00	€1341,10	€1341,10	€1341,10	€1341,10	€ 0
UMBRIA	0%	0%	€0,00	€0,00	€1341,10	€1341,10	€1341,10	€1341,10	€ 0
<b>ITALIA</b>	<b>0%</b>	<b>0%</b>	<b>€0,00</b>	<b>€0,00</b>	<b>€1344,25</b>	<b>€1343,12</b>	<b>€1344,25</b>	<b>€1343,12</b>	<b>€ 29.938</b>
FRIULI	0%	0%	€0,00	€0,00	€1341,10	€1341,10	€1341,10	€1341,10	€ 0
EMILIA	0%	0%	€0,00	€0,00	€1341,09	€1341,09	€1341,09	€1341,09	€ 0
CAMPANIA	0%	0%	€0,00	€0,00	€1341,10	€1341,10	€1341,10	€1341,10	€ 0
CALABRIA	0%	0%	€0,00	€0,00	€1341,10	€1341,10	€1341,10	€1341,10	€ 0
BASILICATA	0%	0%	€0,00	€0,00	€1341,10	€1341,10	€1341,10	€1341,10	€ 0
ABRUZZO	0%	0%	€0,00	€0,00	€1372,21	€1341,10	€1372,21	€1341,10	€ 5.954



RITUXIMAB (sc) - Scostamento assoluto rispetto al prezzo medio Italia

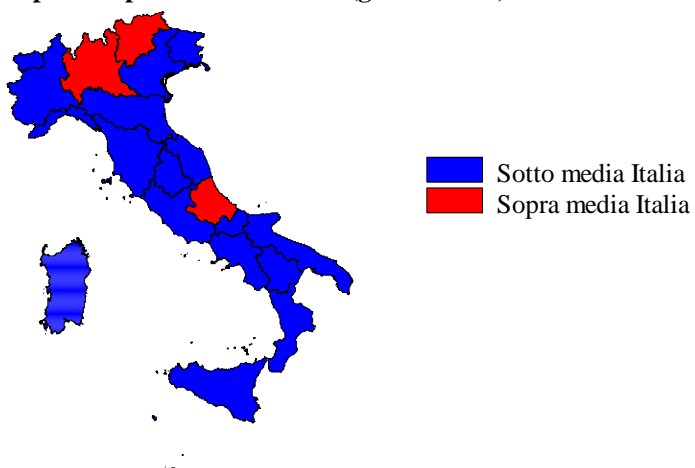
Regione	Biosimilare: scostamento Vs prezzo medio Italia (gen-set 2020)	Biosimilare: scostamento Vs prezzo medio Italia (set 2020)	Originator: scostamento Vs prezzo medio Italia (gen-set 2020)	Originator: scostamento Vs prezzo medio Italia (set 2020)	Molecola (originator + biosimilare): scostamento Vs prezzo medio Italia (gen-set 2020)	Molecola (originator + biosimilare): scostamento Vs prezzo medio Italia (set 2020)
VENETO	€0,00	€0,00	€-3,16	€-2,02	€-3,16	€-2,02
V.AOSTA	€0,00	€0,00	€-3,15	-1343,12	€-3,15	-1343,12
TOSCANA	€0,00	€0,00	€-3,16	€-2,02	€-3,16	€-2,02
SICILIA	€0,00	€0,00	€-9,56	€-2,02	€-9,56	€-2,02
SARDEGNA	€0,00	€0,00	€-3,16	€-2,02	€-3,16	€-2,02
PIEMONTE	€0,00	€0,00	€-3,16	€-2,02	€-3,16	€-2,02
PUGLIA	€0,00	€0,00	€-3,16	€-2,02	€-3,16	€-2,02
PA BOLZANO	€0,00	€0,00	€233,51	€234,64	€233,51	€234,64
MOLISE	€0,00	€0,00	€-3,16	-1343,12	€-3,16	-1343,12
MARCHE	€0,00	€0,00	€-3,16	€-2,02	€-3,16	€-2,02
LOMBARDIA	€0,00	€0,00	€4,23	€-3,17	€4,23	€-3,17
LIGURIA	€0,00	€0,00	€-3,16	€-2,02	€-3,16	€-2,02
LAZIO	€0,00	€0,00	€-3,16	€-2,02	€-3,16	€-2,02
UMBRIA	€0,00	€0,00	€-3,16	€-2,02	€-3,16	€-2,02
<b>ITALIA</b>	<b>€0,00</b>	<b>€0,00</b>	<b>€0,00</b>	<b>€0,00</b>	<b>€0,00</b>	<b>€0,00</b>
FRIULI	€0,00	€0,00	€-3,16	€-2,02	€-3,16	€-2,02
EMILIA	€0,00	€0,00	€-3,17	€-2,04	€-3,17	€-2,04
CAMPANIA	€0,00	€0,00	€-3,16	€-2,02	€-3,16	€-2,02
CALABRIA	€0,00	€0,00	€-3,16	€-2,02	€-3,16	€-2,02
BASILICATA	€0,00	€0,00	€-3,16	€-2,03	€-3,16	€-2,03
ABRUZZO	€0,00	€0,00	€27,95	€-2,02	€27,95	€-2,02

**RITUXIMAB (sc) - BIOSIMILARE**  
Scostamento rispetto al prezzo medio Italia (gen-set 2020)



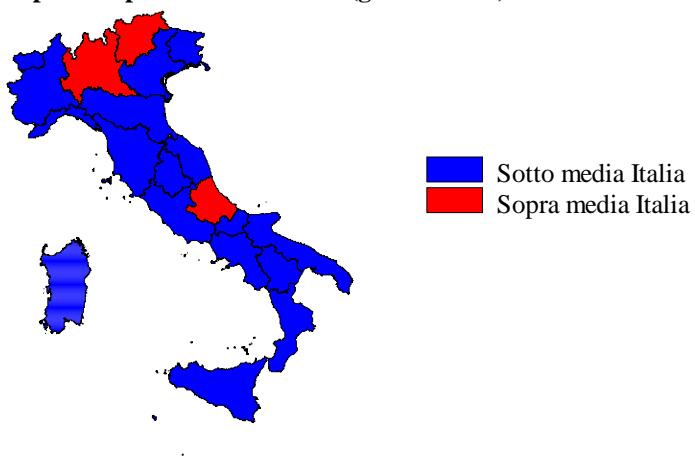
Fonte: AIFA

**RITUXIMAB (sc) - ORIGINATOR**  
Scostamento rispetto al prezzo medio Italia (gen-set 2020)



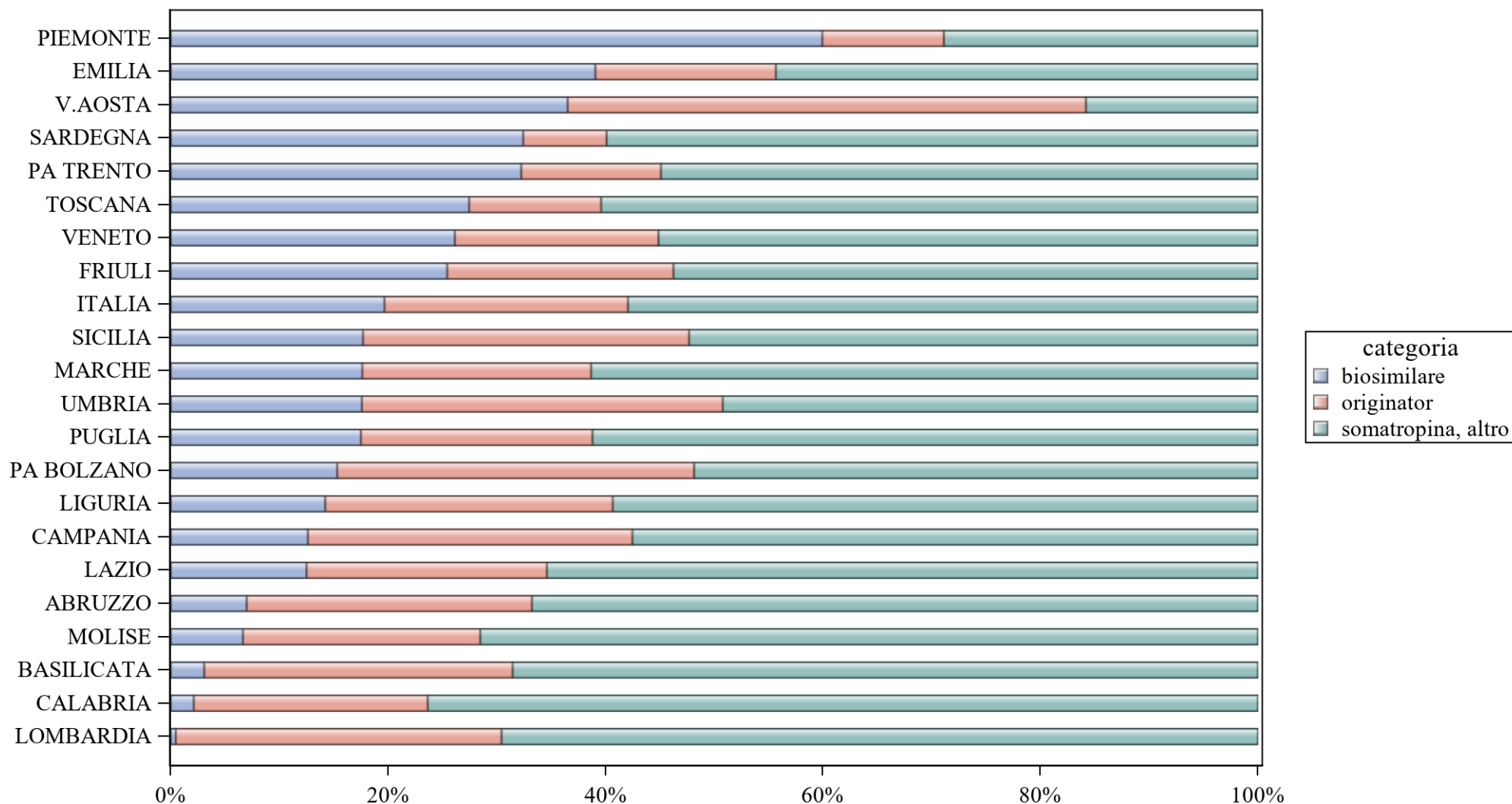
Fonte: AIFA

**RITUXIMAB (sc) - ORIGINATOR+BIOSIMILARE**  
Scostamento rispetto al prezzo medio Italia (gen-set 2020)



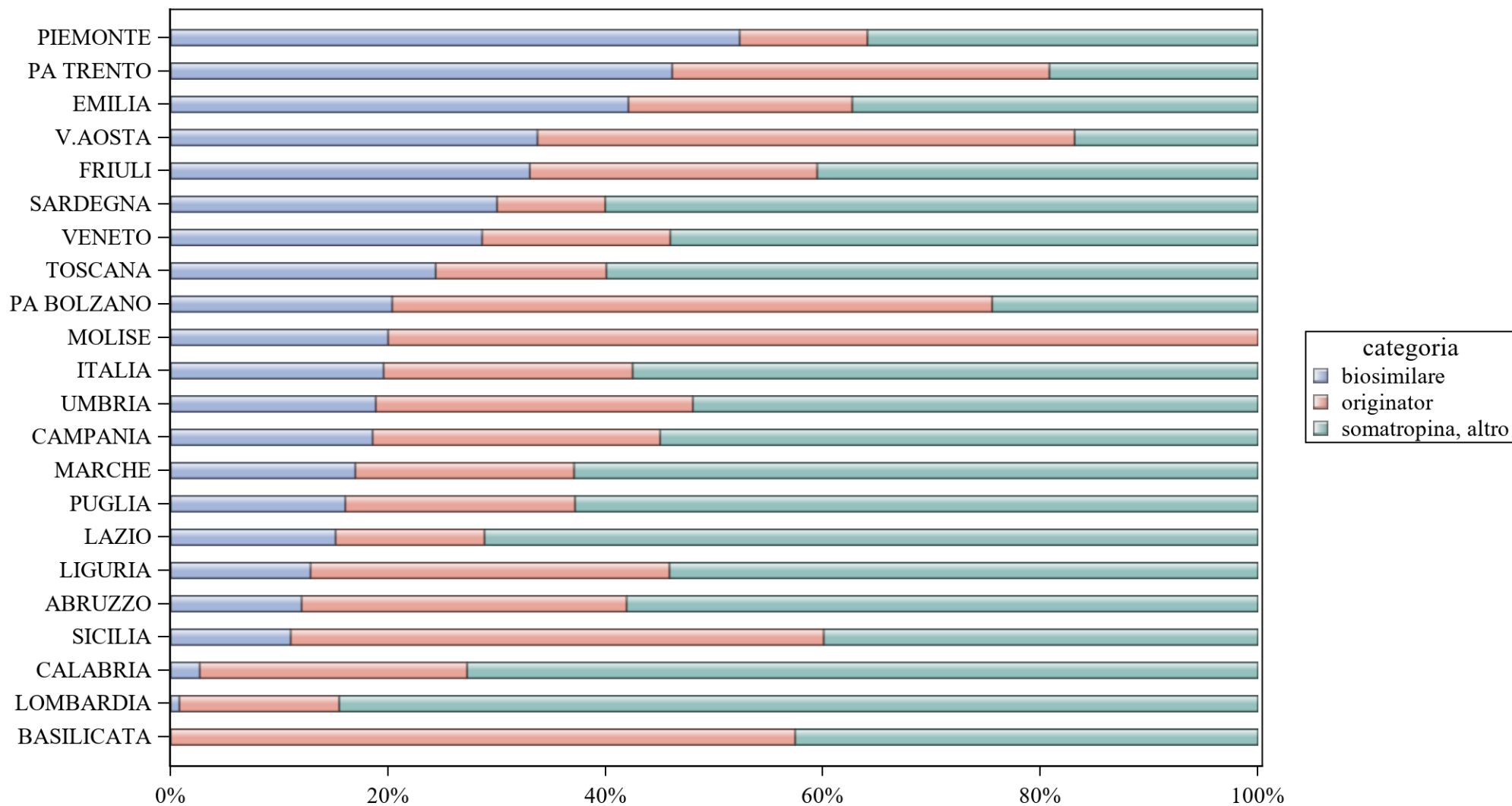
Fonte: AIFA

## SOMATROPINA - Variabilità regionale nell'incidenza (%) del consumo (confezioni) dei farmaci biosimilari (cumulato anno in corso)



Elaborazione AIFA - Ufficio Monitoraggio della Spesa Farmaceutica e Rapporti con le Regioni

## SOMATROPINA - Variabilità regionale nell'incidenza (%) del consumo (confezioni) dei farmaci biosimilari (ultimo mese anno in corso)



Elaborazione AIFA - Ufficio Monitoraggio della Spesa Farmaceutica e Rapporti con le Regioni





SOMATROPINA - Tabella di sintesi dell'incidenza (%) regionale nel consumo (confezioni) di farmaci biosimilari

Regione	Biosimilare: inc. % nel periodo gen-set 2020	Biosimilare: inc. % a set 2020	Biosimilare: prezzo medio per confezione nel periodo gen-set 2020	Biosimilare: prezzo medio per confezione a set 2020	Originator: prezzo medio per confezione nel periodo gen-set 2020	Originator: prezzo medio per confezione a set 2020	Prezzo medio della molecola (originator + biosimilare) per il periodo gen-set 2020	Prezzo medio molecola (originator + biosimilare) a set 2020	Stima del potenziale risparmio per il periodo gen-set 2020
PIEMONTE	60,1%	52,3%	€158,94	€180,10	€131,21	€133,15	€154,58	€171,49	€ 130.055
EMILIA	39,1%	42,1%	€175,07	€176,91	€115,95	€117,33	€157,44	€157,34	€ 117.875
V.AOSTA	36,5%	33,7%	€133,97	€127,68	€110,29	€109,67	€120,57	€116,98	€ 0
SARDEGNA	32,4%	30%	€173,54	€182,78	€133,28	€134,32	€165,84	€170,72	€ 36.531
PA TRENTO	31,2%	46,1%	€145,57	€168,67	€144,66	€124,75	€145,31	€149,82	€ 0
TOSCANA	27,5%	24,4%	€174,14	€169,13	€122,49	€135,72	€158,30	€156,04	€ 144.250
VENETO	26,1%	28,6%	€175,70	€187,96	€129,32	€139,63	€156,34	€169,76	€ 71.050
FRIULI	25,4%	33%	€190,91	€174,48	€166,78	€125,42	€180,05	€152,68	€ 81.073
<b>ITALIA</b>	<b>19,7%</b>	<b>19,6%</b>	<b>€172,33</b>	<b>€173,28</b>	<b>€127,09</b>	<b>€125,22</b>	<b>€148,25</b>	<b>€147,37</b>	<b>€ 703.452</b>
SICILIA	17,7%	11%	€155,95	€155,77	€126,63	€122,11	€137,51	€128,30	€ 0
MARCHE	17,6%	17%	€162,16	€152,45	€146,44	€151,85	€153,61	€152,13	€ 21.479
UMBRIA	17,6%	18,9%	€193,92	€185,63	€131,09	€134,06	€152,85	€154,32	€ 12.038
PUGLIA	17,5%	16,1%	€180,26	€182,39	€111,80	€105,17	€142,69	€138,52	€ 0
PA BOLZANO	15,3%	20,4%	€218,98	€231,51	€172,02	€160,12	€186,96	€179,37	€ 67.291
LIGURIA	14,2%	12,9%	€170,39	€146,21	€107,44	€96,31	€129,45	€110,30	€ 0
CAMPANIA	12,6%	18,6%	€166,78	€159,74	€126,52	€98,92	€138,49	€124,02	€ 0
LAZIO	12,5%	15,2%	€141,95	€161,30	€145,71	€131,96	€144,35	€147,38	€ 0
ABRUZZO	7%	12%	€155,47	€163,43	€139,15	€122,62	€142,59	€134,34	€ 0
MOLISE	6,7%	20%	€192,35	€214,50	€169,43	€61,04	€174,78	€91,73	€ 21.810
BASILICATA	3,1%	0%	€160,00	€0,00	€108,88	€109,43	€113,90	€109,43	€ 0
CALABRIA	2,1%	2,7%	€215,50	€227,13	€124,78	€129,12	€132,94	€138,74	€ 0
LOMBARDIA	0,5%	0,8%	€179,05	€171,24	€126,39	€172,60	€127,20	€172,53	€ 0




### SOMATROPINA - Scostamento assoluto rispetto al prezzo medio Italia

Regione	Biosimilare: scostamento Vs prezzo medio Italia (gen-set 2020)	Biosimilare: scostamento Vs prezzo medio Italia (set 2020)	Originator: scostamento Vs prezzo medio Italia (gen-set 2020)	Originator: scostamento Vs prezzo medio Italia (set 2020)	Molecola (originator + biosimilare): scostamento Vs prezzo medio Italia (gen-set 2020)	Molecola (originator + biosimilare): scostamento Vs prezzo medio Italia (set 2020)
PIEMONTE	€-13,39	€6,82	€4,12	€7,93	€6,34	€24,12
EMILIA	€2,73	€3,63	€-11,14	€-7,89	€9,19	€9,97
V.AOSTA	€-38,36	€-45,60	€-16,80	€-15,56	€-27,68	€-30,40
SARDEGNA	€1,21	€9,50	€6,19	€9,10	€17,60	€23,34
PA TRENTO	€-26,76	€-4,60	€17,57	€-0,48	€-2,94	€2,44
TOSCANA	€1,80	€-4,15	€-4,60	€10,50	€10,06	€8,67
VENETO	€3,37	€14,68	€2,23	€14,41	€8,09	€22,38
FRIULI	€18,58	€1,20	€39,69	€0,20	€31,81	€5,30
<b>ITALIA</b>	<b>€0,00</b>	<b>€0,00</b>	<b>€0,00</b>	<b>€0,00</b>	<b>€0,00</b>	<b>€0,00</b>
SICILIA	€-16,39	€-17,50	€-0,46	€-3,11	€-10,74	€-19,07
MARCHE	€-10,17	€-20,83	€19,35	€26,63	€5,36	€4,75
UMBRIA	€21,59	€12,35	€4,00	€8,84	€4,60	€6,94
PUGLIA	€7,93	€9,12	€-15,29	€-20,06	€-5,56	€-8,85
PA BOLZANO	€46,65	€58,23	€44,93	€34,90	€38,72	€32,00
LIGURIA	€-1,95	€-27,07	€-19,66	€-28,91	€-18,80	€-37,07
CAMPANIA	€-5,55	€-13,54	€-0,57	€-26,30	€-9,76	€-23,35
LAZIO	€-30,38	€-11,98	€18,62	€6,74	€-3,90	€0,01
ABRUZZO	€-16,86	€-9,85	€12,06	€-2,60	€-5,66	€-13,03
MOLISE	€20,01	€41,22	€42,33	€-64,19	€26,53	€-55,64
BASILICATA	€-12,33	€-173,28	€-18,21	€-15,80	€-34,35	€-37,95
CALABRIA	€43,17	€53,86	€-2,31	€3,89	€-15,30	€-8,63
LOMBARDIA	€6,71	€-2,04	€-0,71	€47,37	€-21,05	€25,15

**SOMATROPINA - BIOSIMILARE**

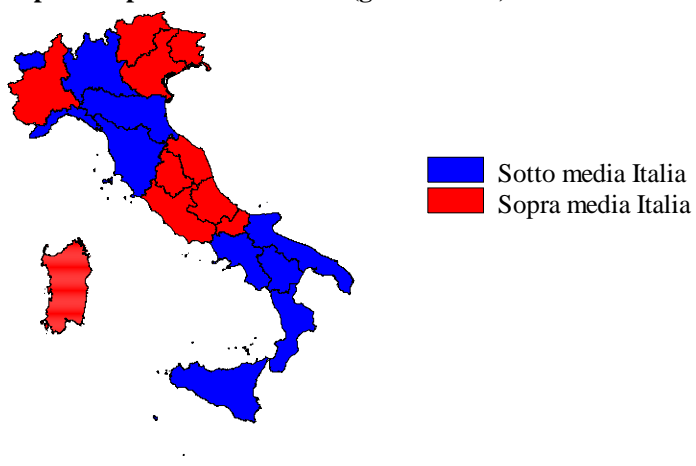
Scostamento rispetto al prezzo medio Italia (gen-set 2020)



Fonte: AIFA

**SOMATROPINA - ORIGINATOR**

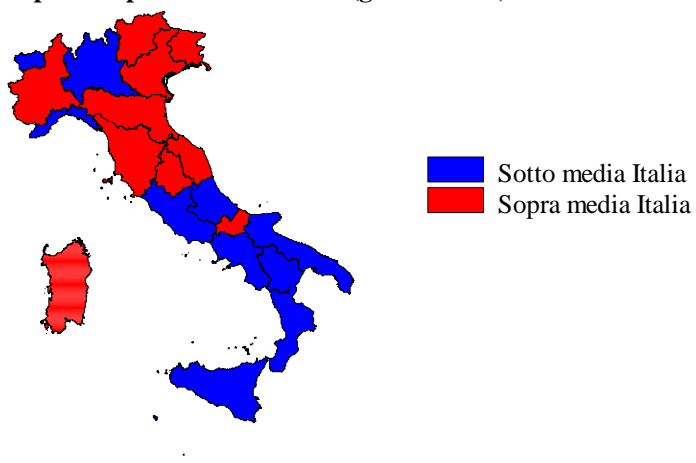
Scostamento rispetto al prezzo medio Italia (gen-set 2020)



Fonte: AIFA

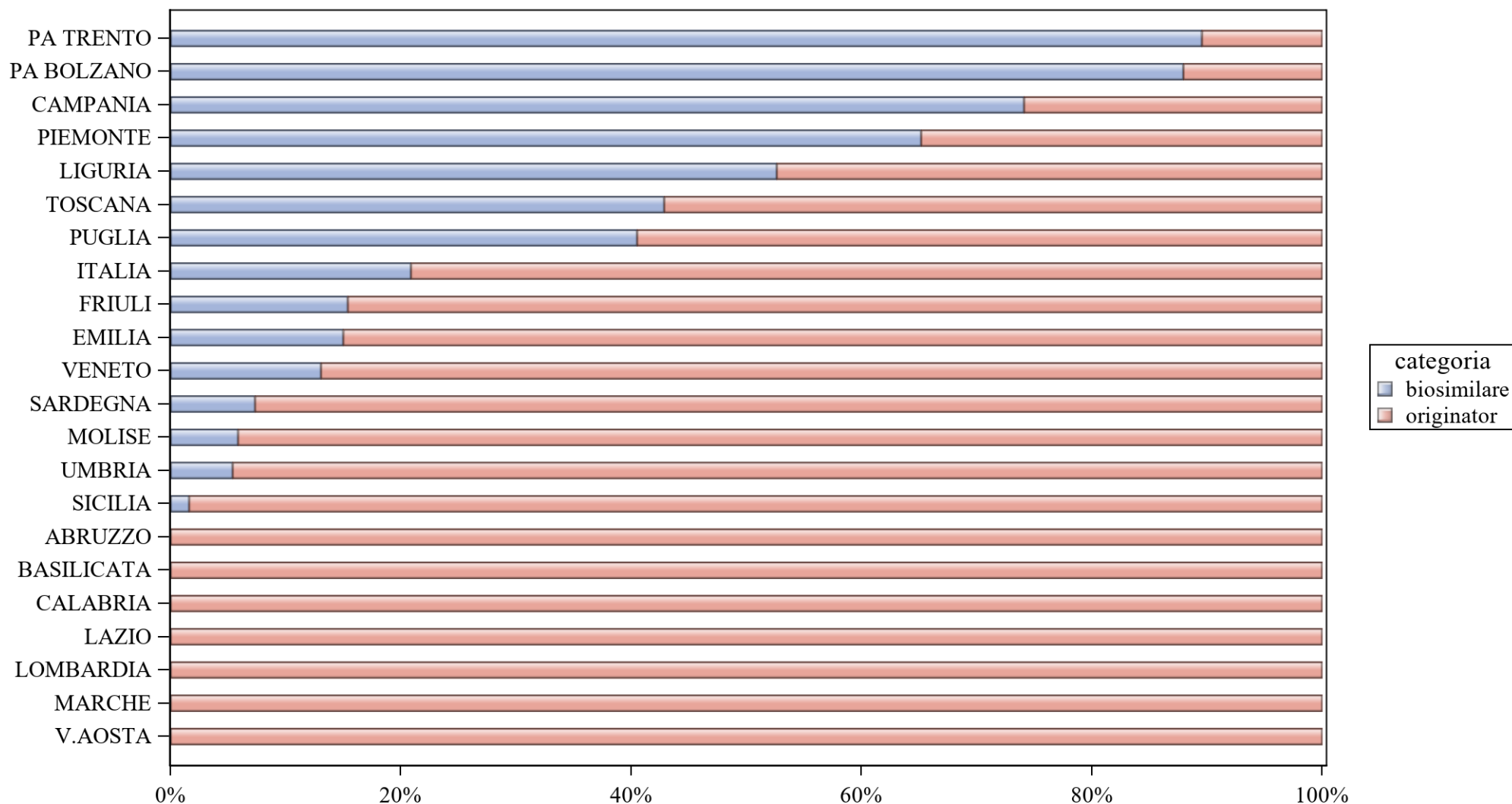
**SOMATROPINA - ORIGINATOR+BIOSIMILARE**

Scostamento rispetto al prezzo medio Italia (gen-set 2020)



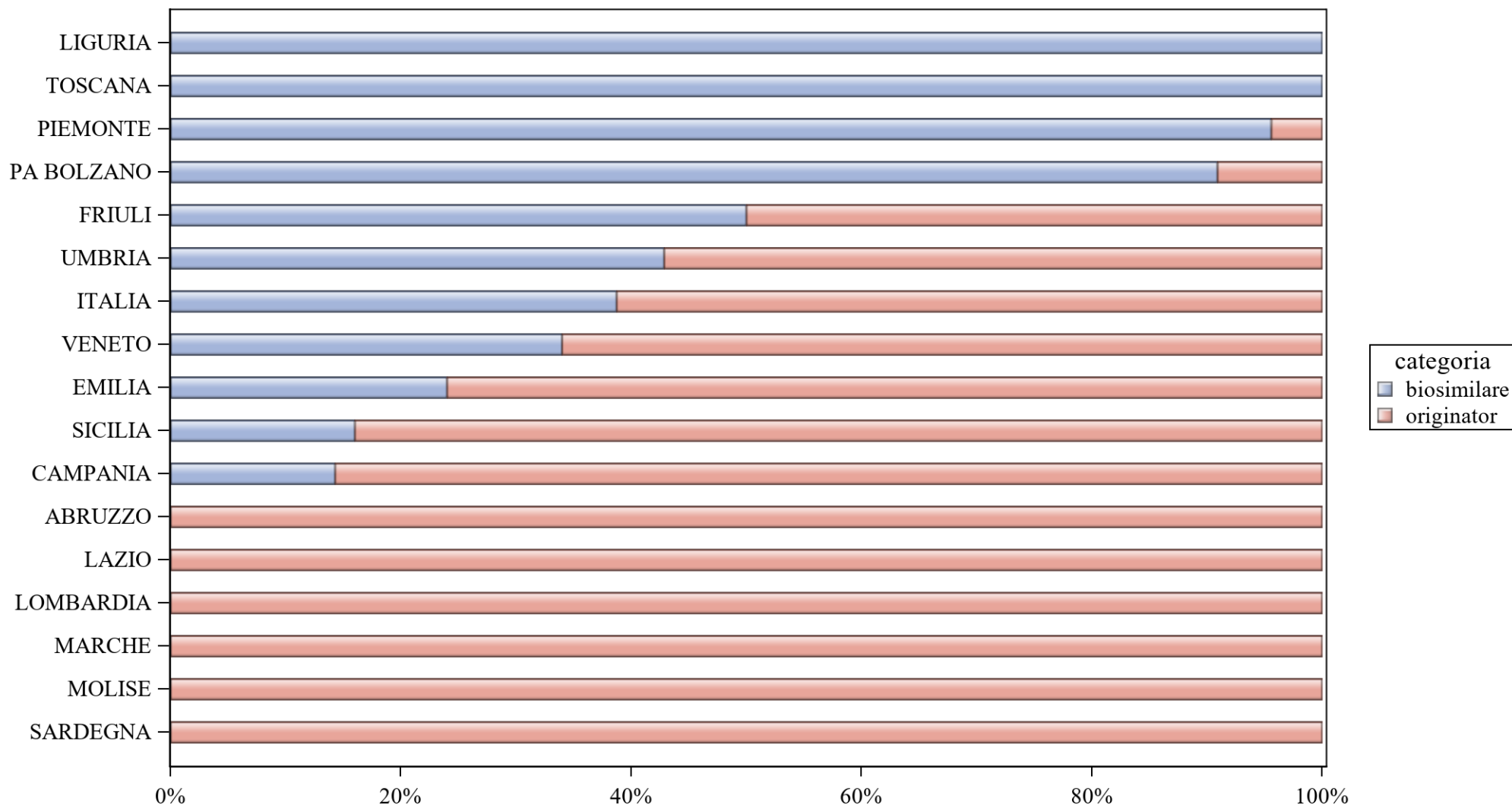
Fonte: AIFA

### TERIPARATIDE - Variabilità regionale nell'incidenza (%) del consumo (confezioni) dei farmaci biosimilari (cumulato anno in corso)



Elaborazione AIFA - Ufficio Monitoraggio della Spesa Farmaceutica e Rapporti con le Regioni

### TERIPARATIDE - Variabilità regionale nell'incidenza (%) del consumo (confezioni) dei farmaci biosimilari (ultimo mese anno in corso)



Elaborazione AIFA - Ufficio Monitoraggio della Spesa Farmaceutica e Rapporti con le Regioni



TERIPARATIDE - Tabella di sintesi dell'incidenza (%) regionale nel consumo (confezioni) di farmaci biosimilari

Regione	Biosimilare: inc. % nel periodo gen-set 2020	Biosimilare: inc. % a set 2020	Biosimilare: prezzo medio per confezione nel periodo gen-set 2020	Biosimilare: prezzo medio per confezione a set 2020	Originator: prezzo medio per confezione nel periodo gen-set 2020	Originator: prezzo medio per confezione a set 2020	Prezzo medio della molecola (originator + biosimilare) per il periodo gen-set 2020	Prezzo medio molecola (originator + biosimilare) a set 2020	Stima del potenziale risparmio per il periodo gen-set 2020
PA TRENTO	89,6%	0%	€223,27	€0,00	€350,53	€0,00	€236,56	€0,00	€ 0
PA BOLZANO	87,9%	90,9%	€222,09	€223,27	€350,53	€350,53	€237,57	€234,84	€ 0
CAMPANIA	74,1%	14,3%	€222,53	€223,27	€347,32	€329,84	€254,84	€314,62	€ 0
PIEMONTE	65,2%	95,6%	€213,30	€203,20	€350,53	€350,53	€261,10	€209,71	€ 0
LIGURIA	52,6%	100%	€219,57	€223,27	€350,53	€0,00	€281,60	€223,27	€ 0
TOSCANA	42,9%	100%	€216,43	€211,19	€350,53	€0,00	€293,06	€211,19	€ 0
PUGLIA	40,5%	0%	€219,63	€0,00	€350,53	€0,00	€297,50	€0,00	€ 0
<b>ITALIA</b>	<b>20,9%</b>	<b>38,7%</b>	<b>€214,18</b>	<b>€211,04</b>	<b>€323,18</b>	<b>€348,09</b>	<b>€300,44</b>	<b>€295,01</b>	<b>€ 451.959</b>
FRIULI	15,4%	50%	€225,49	€225,49	€350,53	€350,53	€331,29	€288,01	€ 401
EMILIA	15%	24%	€209,11	€215,58	€350,53	€350,53	€329,33	€318,13	€ 247.991
VENETO	13,1%	34%	€218,19	€216,11	€350,53	€350,53	€333,25	€304,84	€ 119.625
SARDEGNA	7,3%	0%	€215,58	€0,00	€227,84	€227,84	€226,94	€227,84	€ 0
MOLISE	5,9%	0%	€223,27	€0,00	€350,53	€350,53	€343,08	€350,53	€ 18.206
UMBRIA	5,4%	42,9%	€219,99	€219,99	€350,53	€350,53	€343,50	€294,58	€ 5.598
SICILIA	1,6%	16%	€216,45	€216,45	€345,52	€292,11	€343,45	€280,00	€ 10.709
V.AOSTA	0%	0%	€0,00	€0,00	€366,29	€0,00	€366,29	€0,00	€ 66
MARCHE	0%	0%	€0,00	€0,00	€350,81	€354,15	€350,81	€354,15	€ 16.321
LOMBARDIA	0%	0%	€0,00	€0,00	€350,15	€350,12	€350,15	€350,12	€ 8.601
LAZIO	0%	0%	€0,00	€0,00	€350,53	€350,53	€350,53	€350,53	€ 6.611
CALABRIA	0%	0%	€0,00	€0,00	€350,53	€0,00	€350,53	€0,00	€ 1.352
BASILICATA	0%	0%	€0,00	€0,00	€350,53	€0,00	€350,53	€0,00	€ 2.805
ABRUZZO	0%	0%	€0,00	€0,00	€350,53	€350,53	€350,53	€350,53	€ 13.674




### TERIPARATIDE - Scostamento assoluto rispetto al prezzo medio Italia

Regione	Biosimilare: scostamento Vs prezzo medio Italia (gen-set 2020)	Biosimilare: scostamento Vs prezzo medio Italia (set 2020)	Originator: scostamento Vs prezzo medio Italia (gen-set 2020)	Originator: scostamento Vs prezzo medio Italia (set 2020)	Molecola (originator + biosimilare): scostamento Vs prezzo medio Italia (gen-set 2020)	Molecola (originator + biosimilare): scostamento Vs prezzo medio Italia (set 2020)
PA TRENTO	€9,09	€-211,04	€27,34	€-348,09	€-63,88	€-295,01
PA BOLZANO	€7,91	€12,23	€27,34	€2,44	€-62,87	€-60,17
CAMPANIA	€8,36	€12,23	€24,13	€-18,25	€-45,60	€19,61
PIEMONTE	€-0,88	€-7,84	€27,34	€2,44	€-39,34	€-85,30
LIGURIA	€5,39	€12,23	€27,34	€-348,09	€-18,84	€-71,74
TOSCANA	€2,25	€0,16	€27,34	€-348,09	€-7,38	€-83,81
PUGLIA	€5,45	€-211,04	€27,34	€-348,09	€-2,93	€-295,01
<b>ITALIA</b>	<b>€0,00</b>	<b>€0,00</b>	<b>€0,00</b>	<b>€0,00</b>	<b>€0,00</b>	<b>€0,00</b>
FRIULI	€11,31	€14,45	€27,34	€2,43	€30,85	€-7,00
EMILIA	€-5,07	€4,54	€27,34	€2,44	€28,89	€23,12
VENETO	€4,01	€5,07	€27,34	€2,44	€32,81	€9,83
SARDEGNA	€1,40	€-211,04	€-95,34	€-120,25	€-73,49	€-67,16
MOLISE	€9,09	€-211,04	€27,34	€2,44	€42,64	€55,52
UMBRIA	€5,81	€8,95	€27,34	€2,43	€43,06	€-0,43
SICILIA	€2,27	€5,41	€22,33	€-55,98	€43,01	€-15,01
V.AOSTA	€-214,18	€-211,04	€43,11	€-348,09	€65,85	€-295,01
MARCHE	€-214,18	€-211,04	€27,63	€6,06	€50,37	€59,14
LOMBARDIA	€-214,18	€-211,04	€26,97	€2,03	€49,72	€55,11
LAZIO	€-214,18	€-211,04	€27,34	€2,43	€50,09	€55,52
CALABRIA	€-214,18	€-211,04	€27,34	€-348,09	€50,09	€-295,01
BASILICATA	€-214,18	€-211,04	€27,34	€-348,09	€50,09	€-295,01
ABRUZZO	€-214,18	€-211,04	€27,34	€2,44	€50,09	€55,52

**TERIPARATIDE - BIOSIMILARE**

Scostamento rispetto al prezzo medio Italia (gen-set 2020)



Fonte: AIFA

**TERIPARATIDE - ORIGINATOR**


Scostamento rispetto al prezzo medio Italia (gen-set 2020)



Fonte: AIFA

**TERIPARATIDE - ORIGINATOR+BIOSIMILARE**

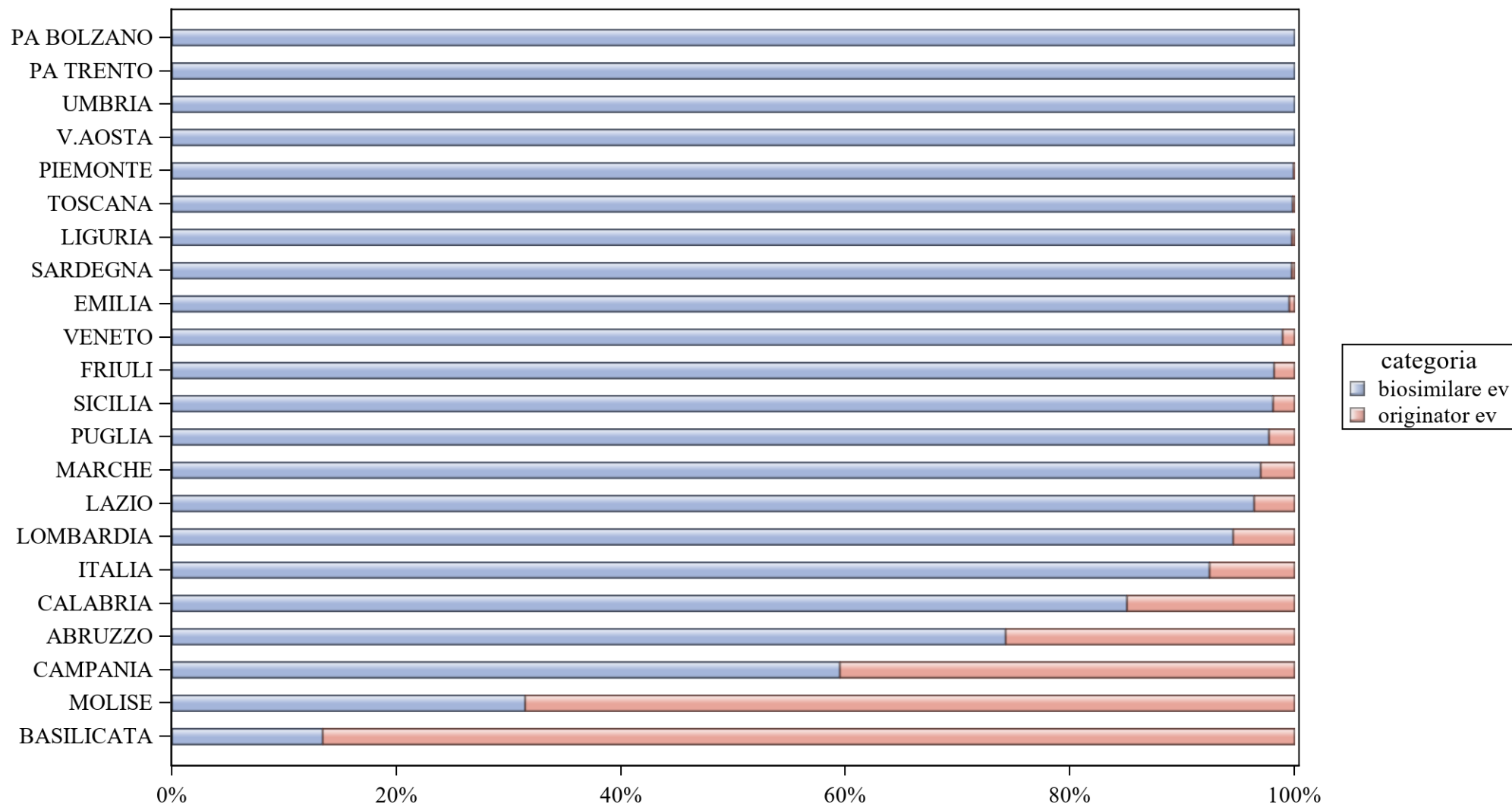
Scostamento rispetto al prezzo medio Italia (gen-set 2020)



Fonte: AIFA

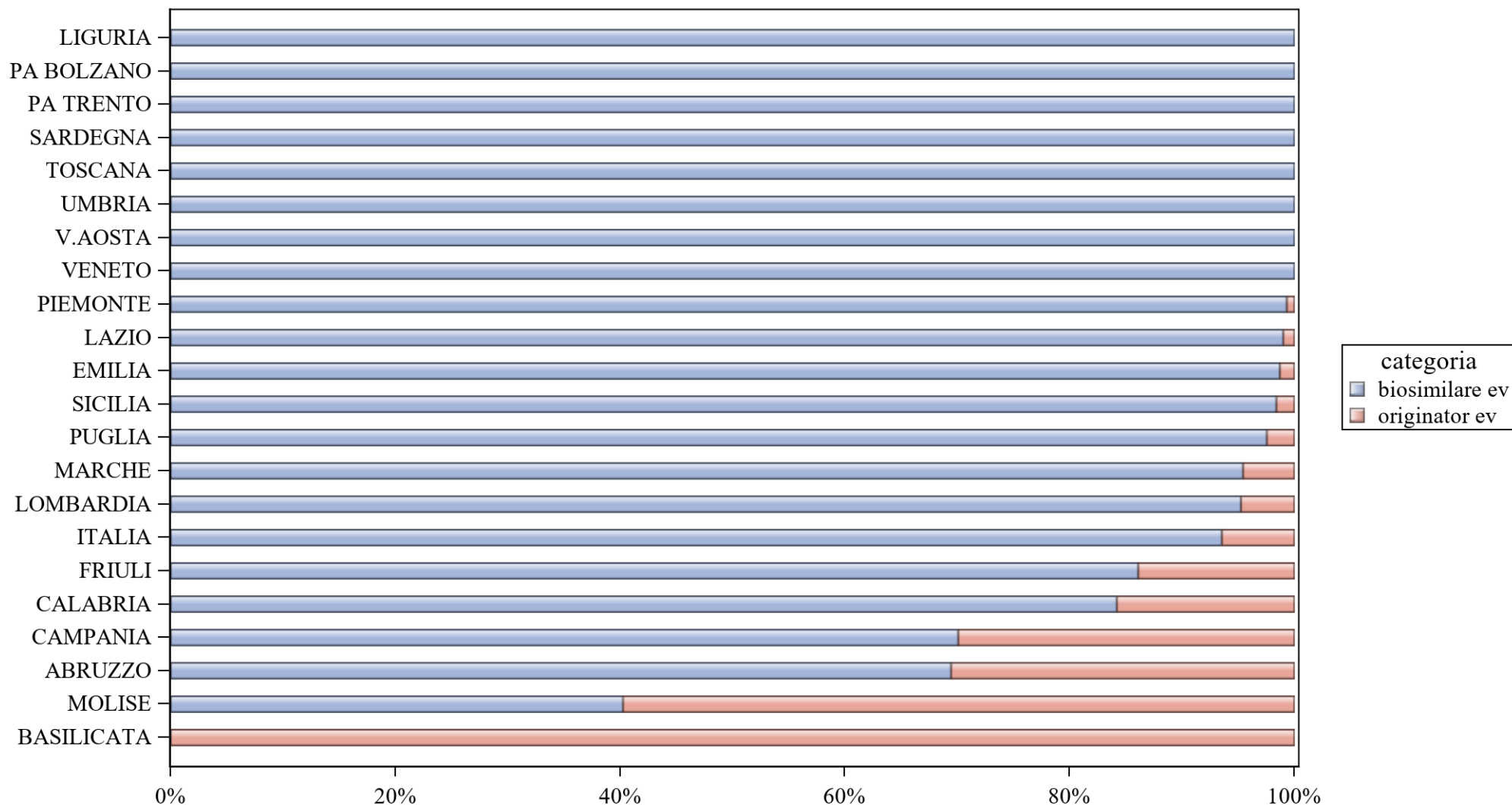


### TRASTUZUMAB (ev) - Variabilità regionale nell'incidenza (%) del consumo (confezioni) dei farmaci biosimilari (cumulato anno in corso)



Elaborazione AIFA - Ufficio Monitoraggio della Spesa Farmaceutica e Rapporti con le Regioni

**TRASTUZUMAB (ev) - Variabilità regionale nell'incidenza (%) del consumo (confezioni) dei farmaci biosimilari (ultimo mese anno in corso)**



Elaborazione AIFA - Ufficio Monitoraggio della Spesa Farmaceutica e Rapporti con le Regioni



TRASTUZUMAB (ev) - Tabella di sintesi dell'incidenza (%) regionale nel consumo (confezioni) di farmaci biosimilari

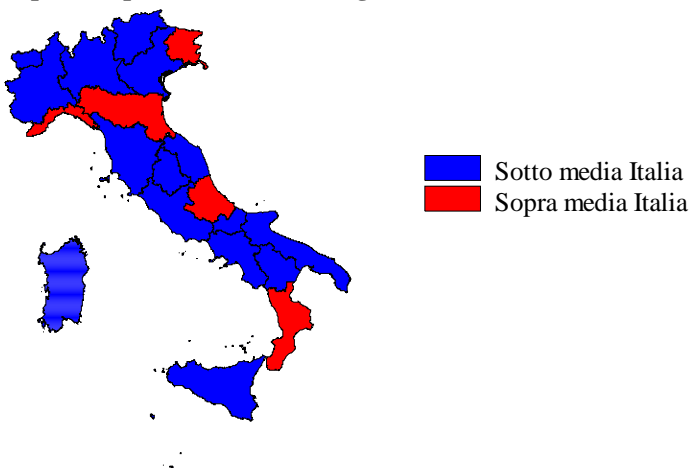
Regione	Biosimilare: inc. % nel periodo gen-set 2020	Biosimilare: inc. % a set 2020	Biosimilare: prezzo medio per confezione nel periodo gen-set 2020	Biosimilare: prezzo medio per confezione a set 2020	Originator: prezzo medio per confezione nel periodo gen-set 2020	Originator: prezzo medio per confezione a set 2020	Prezzo medio della molecola (originator + biosimilare) per il periodo gen-set 2020	Prezzo medio molecola (originator + biosimilare) a set 2020	Stima del potenziale risparmio per il periodo gen-set 2020
V.AOSTA	100%	100%	€126,50	€126,50	€0,00	€0,00	€126,50	€126,50	€ 0
UMBRIA	100%	100%	€150,27	€155,83	€0,00	€0,00	€150,27	€155,83	€ 0
PA TRENTO	100%	100%	€147,40	€147,40	€0,00	€0,00	€147,40	€147,40	€ 0
PA BOLZANO	100%	100%	€126,93	€107,58	€0,00	€0,00	€126,93	€107,58	€ 0
PIEMONTE	99,9%	99,3%	€126,49	€126,53	€427,20	€427,20	€126,81	€128,59	€ 0
TOSCANA	99,8%	100%	€111,02	€97,44	€427,20	€0,00	€111,61	€97,44	€ 0
LIGURIA	99,7%	100%	€206,99	€231,41	€427,20	€0,00	€207,54	€231,41	€ 234.865
SARDEGNA	99,7%	100%	€136,04	€135,85	€502,58	€0,00	€137,00	€135,85	€ 0
EMILIA	99,5%	98,7%	€290,52	€317,72	€427,20	€427,20	€291,18	€319,15	€ 1.725.379
VENETO	98,9%	100%	€140,24	€126,37	€502,58	€0,00	€144,15	€126,37	€ 0
FRIULI	98,2%	86,1%	€160,66	€415,46	€461,34	€461,34	€166,18	€421,84	€ 0
SICILIA	98,1%	98,4%	€150,21	€141,29	€427,20	€427,20	€155,55	€145,90	€ 0
PUGLIA	97,7%	97,5%	€146,07	€148,77	€427,20	€427,20	€152,53	€155,62	€ 0
MARCHE	97%	95,4%	€152,25	€166,42	€427,20	€427,20	€160,57	€178,36	€ 0
LAZIO	96,4%	99%	€134,75	€134,46	€502,58	€1619,42	€148,03	€149,29	€ 0
LOMBARDIA	94,5%	95,2%	€148,53	€148,00	€423,22	€369,07	€163,59	€158,53	€ 0
<b>ITALIA</b>	<b>92,4%</b>	<b>93,5%</b>	<b>€152,68</b>	<b>€155,41</b>	<b>€444,48</b>	<b>€456,44</b>	<b>€174,83</b>	<b>€174,87</b>	<b>€ 5.734.278</b>
CALABRIA	85,1%	84,2%	€206,80	€206,80	€427,20	€427,20	€239,74	€241,64	€ 457.342
ABRUZZO	74,3%	69,4%	€169,37	€178,57	€427,96	€427,20	€235,95	€254,54	€ 235.255
CAMPANIA	59,5%	70,1%	€149,42	€147,40	€427,20	€427,20	€261,96	€231,11	€ 2.144.197
MOLISE	31,5%	40,3%	€128,40	€127,35	€502,58	€502,58	€384,89	€351,54	€ 245.770
BASILICATA	14,6%	0%	€36,94	€0,00	€502,58	€502,58	€440,06	€502,58	€ 691.469



TRASTUZUMAB (ev) - Scostamento assoluto rispetto al prezzo medio Italia

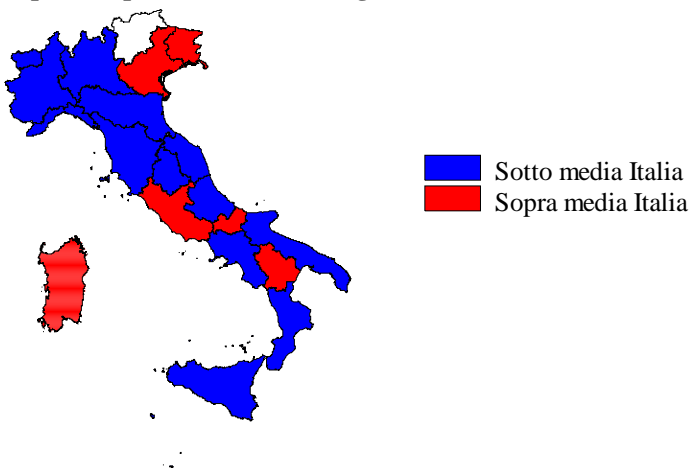
Regione	Biosimilare: scostamento Vs prezzo medio Italia (gen-set 2020)	Biosimilare: scostamento Vs prezzo medio Italia (set 2020)	Originator: scostamento Vs prezzo medio Italia (gen-set 2020)	Originator: scostamento Vs prezzo medio Italia (set 2020)	Molecola (originator + biosimilare): scostamento Vs prezzo medio Italia (gen-set 2020)	Molecola (originator + biosimilare): scostamento Vs prezzo medio Italia (set 2020)
V.AOSTA	€-26,18	€-28,91	€-444,48	€-456,44	€-48,33	€-48,37
UMBRIA	€-2,41	€0,42	€-444,48	€-456,44	€-24,56	€-19,04
PA TRENTO	€-5,28	€-8,01	€-444,48	€-456,44	€-27,43	€-27,47
PA BOLZANO	€-25,75	€-47,83	€-444,48	€-456,44	€-47,90	€-67,29
PIEMONTE	€-26,19	€-28,88	€-17,29	€-29,24	€-48,02	€-46,28
TOSCANA	€-41,66	€-57,97	€-17,29	€-456,44	€-63,22	€-77,43
LIGURIA	€54,31	€76,00	€-17,29	€-456,44	€32,71	€56,55
SARDEGNA	€-16,64	€-19,56	€58,10	€-456,44	€-37,83	€-39,02
EMILIA	€137,84	€162,31	€-17,29	€-29,24	€116,35	€144,28
VENETO	€-12,44	€-29,04	€58,10	€-456,44	€-30,68	€-48,49
FRIULI	€7,98	€260,05	€16,86	€4,90	€-8,65	€246,97
SICILIA	€-2,47	€-14,13	€-17,29	€-29,24	€-19,28	€-28,97
PUGLIA	€-6,61	€-6,64	€-17,29	€-29,24	€-22,30	€-19,24
MARCHE	€-0,43	€11,01	€-17,29	€-29,24	€-14,26	€3,49
LAZIO	€-17,93	€-20,95	€58,10	€1162,99	€-26,80	€-25,58
LOMBARDIA	€-4,15	€-7,41	€-21,26	€-87,36	€-11,24	€-16,33
<b>ITALIA</b>	<b>€0,00</b>	<b>€0,00</b>	<b>€0,00</b>	<b>€0,00</b>	<b>€0,00</b>	<b>€0,00</b>
CALABRIA	€54,12	€51,39	€-17,29	€-29,24	€64,91	€66,77
ABRUZZO	€16,69	€23,16	€-16,53	€-29,24	€61,12	€79,67
CAMPANIA	€-3,26	€-8,01	€-17,29	€-29,24	€87,13	€56,24
MOLISE	€-24,28	€-28,06	€58,10	€46,14	€210,06	€176,68
BASILICATA	€-115,74	€-155,41	€58,10	€46,14	€265,24	€327,71

**TRASTUZUMAB (ev) - BIOSIMILARE**  
Scostamento rispetto al prezzo medio Italia (gen-set 2020)



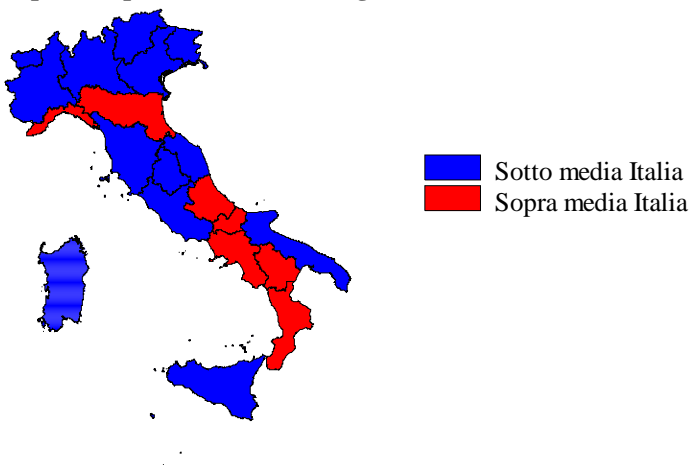
Fonte: AIFA

**TRASTUZUMAB (ev) - ORIGINATOR**  
Scostamento rispetto al prezzo medio Italia (gen-set 2020)



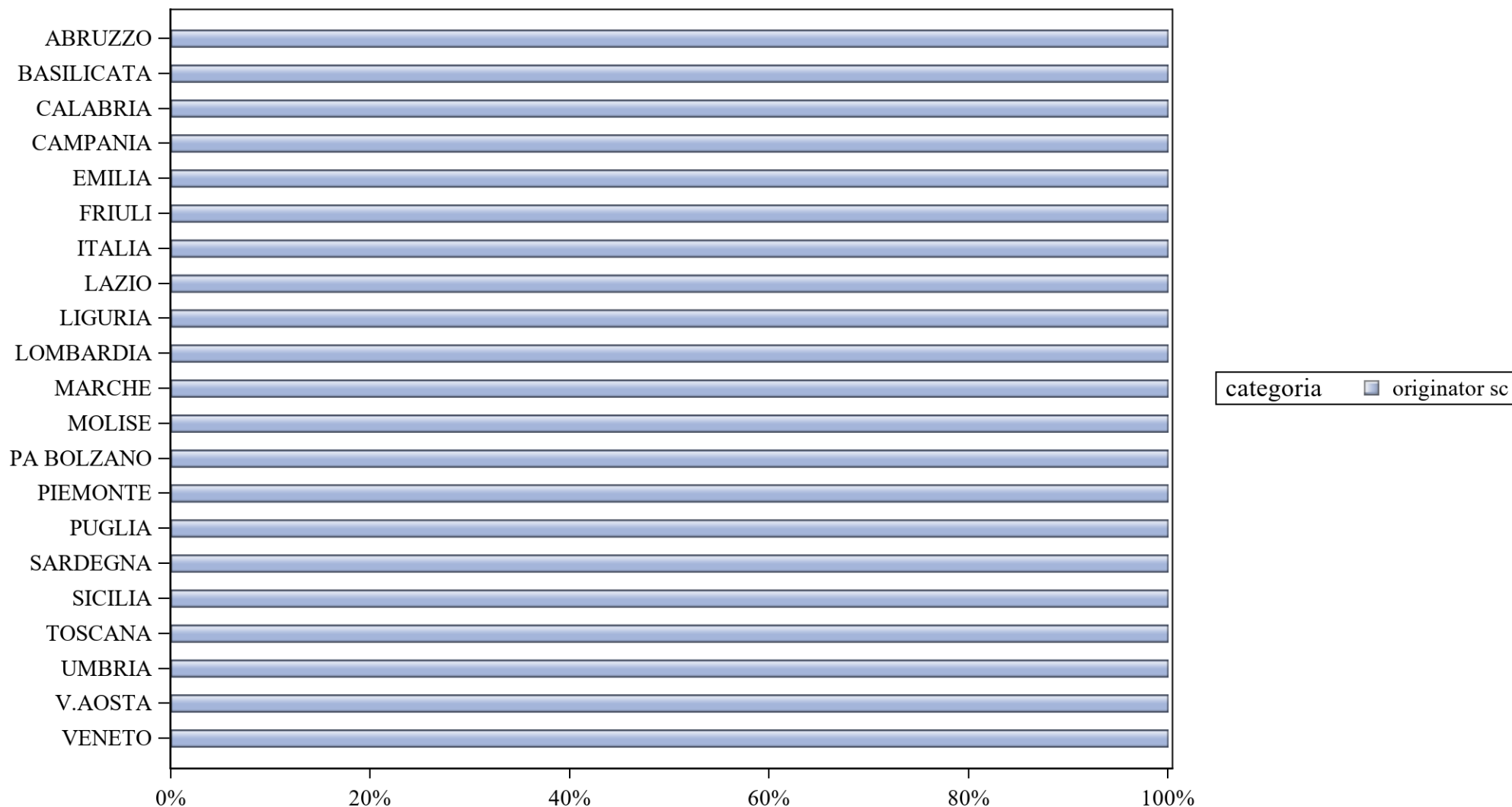
Fonte: AIFA

**TRASTUZUMAB (ev) - ORIGINATOR+BIOSIMILARE**  
Scostamento rispetto al prezzo medio Italia (gen-set 2020)



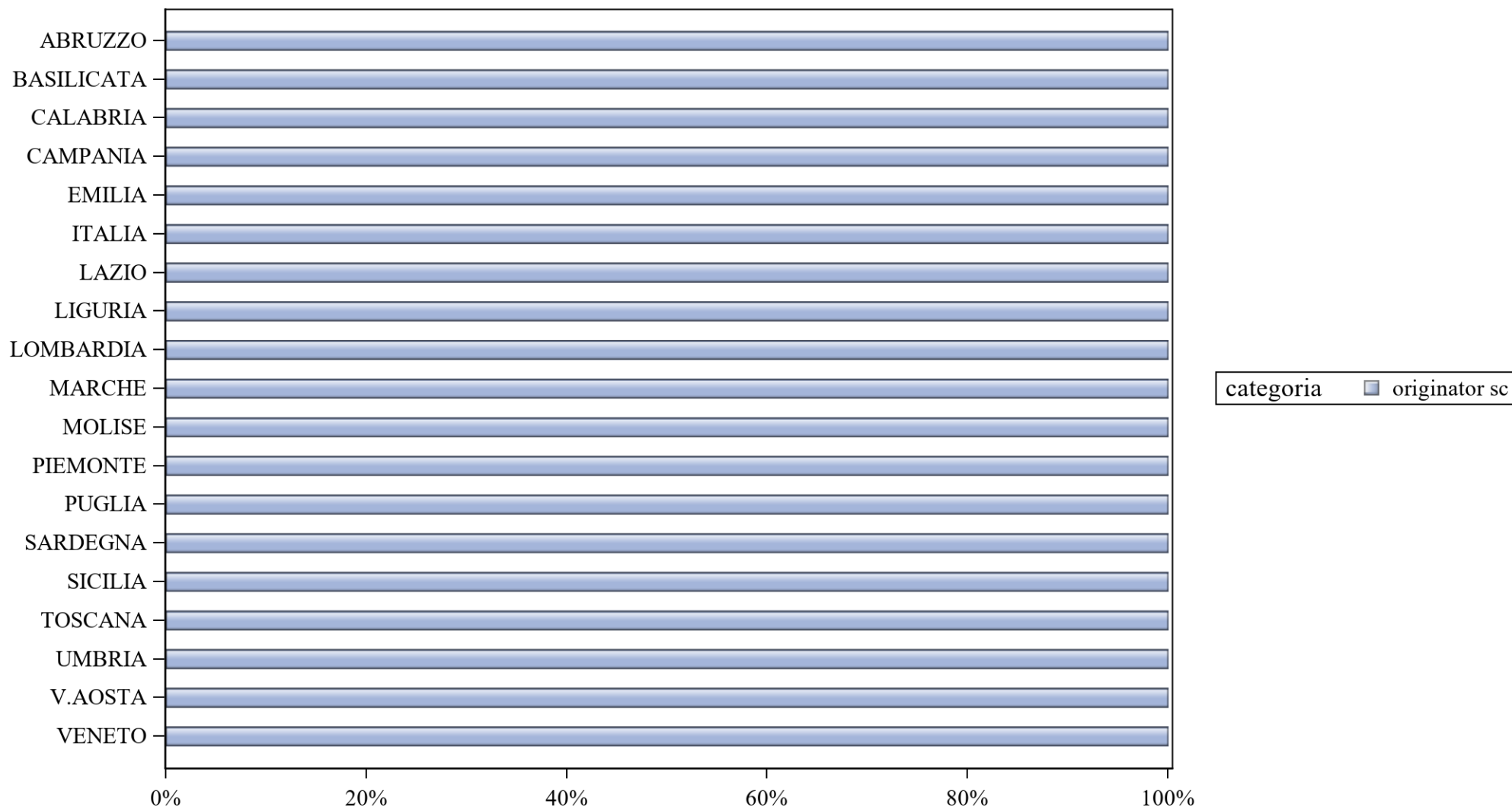
Fonte: AIFA

### TRASTUZUMAB (sc) - Variabilità regionale nell'incidenza (%) del consumo (confezioni) dei farmaci biosimilari (cumulato anno in corso)



Elaborazione AIFA - Ufficio Monitoraggio della Spesa Farmaceutica e Rapporti con le Regioni

**TRASTUZUMAB (sc) - Variabilità regionale nell'incidenza (%) del consumo (confezioni) dei farmaci biosimilari (ultimo mese anno in corso)**



Elaborazione AIFA - Ufficio Monitoraggio della Spesa Farmaceutica e Rapporti con le Regioni



TRASTUZUMAB (sc) - Tabella di sintesi dell'incidenza (%) regionale nel consumo (confezioni) di farmaci biosimilari

Regione	Biosimilare: inc. % nel periodo gen-set 2020	Biosimilare: inc. % a set 2020	Biosimilare: prezzo medio per confezione nel periodo gen-set 2020	Biosimilare: prezzo medio per confezione a set 2020	Originator: prezzo medio per confezione nel periodo gen-set 2020	Originator: prezzo medio per confezione a set 2020	Prezzo medio della molecola (originator + biosimilare) per il periodo gen-set 2020	Prezzo medio molecola (originator + biosimilare) a set 2020	Stima del potenziale risparmio per il periodo gen-set 2020
VENETO	0%	0%	€0,00	€0,00	€1126,11	€1010,00	€1126,11	€1010,00	€ 0
V.AOSTA	0%	0%	€0,00	€0,00	€1182,35	€1182,35	€1182,35	€1182,35	€ 63
UMBRIA	0%	0%	€0,00	€0,00	€1390,99	€1391,00	€1390,99	€1391,00	€ 17.406
TOSCANA	0%	0%	€0,00	€0,00	€1390,99	€1390,99	€1390,99	€1390,99	€ 53.266
SICILIA	0%	0%	€0,00	€0,00	€1174,36	€1182,35	€1174,36	€1182,35	€ 0
SARDEGNA	0%	0%	€0,00	€0,00	€1182,96	€1182,35	€1182,96	€1182,35	€ 1.135
PIEMONTE	0%	0%	€0,00	€0,00	€1176,94	€1182,35	€1176,94	€1182,35	€ 0
PUGLIA	0%	0%	€0,00	€0,00	€1184,22	€1182,35	€1184,22	€1182,35	€ 1.961
PA TRENTO	0%	0%	€0,00	€0,00	€0,00	€0,00	€0,00	€0,00	€ 0
PA BOLZANO	0%	0%	€0,00	€0,00	€1390,99	€0,00	€1390,99	€0,00	€ 38.796
MOLISE	0%	0%	€0,00	€0,00	€1182,35	€1043,25	€1182,35	€1043,25	€ 243
MARCHE	0%	0%	€0,00	€0,00	€1182,35	€1182,35	€1182,35	€1182,35	€ 847
LOMBARDIA	0%	0%	€0,00	€0,00	€1158,22	€1101,09	€1158,22	€1101,09	€ 0
LIGURIA	0%	0%	€0,00	€0,00	€1183,10	€1190,69	€1183,10	€1190,69	€ 503
LAZIO	0%	0%	€0,00	€0,00	€1149,87	€1218,17	€1149,87	€1218,17	€ 0
<b>ITALIA</b>	<b>0%</b>	<b>0%</b>	<b>€0,00</b>	<b>€0,00</b>	<b>€1181,29</b>	<b>€1170,20</b>	<b>€1181,29</b>	<b>€1170,20</b>	<b>€ 251.985</b>
FRIULI	0%	0%	€0,00	€0,00	€1182,35	€0,00	€1182,35	€0,00	€ 186
EMILIA	0%	0%	€0,00	€0,00	€1181,55	€1182,34	€1181,55	€1182,34	€ 158
CAMPANIA	0%	0%	€0,00	€0,00	€1182,35	€1182,35	€1182,35	€1182,35	€ 5.174
CALABRIA	0%	0%	€0,00	€0,00	€1182,35	€1182,35	€1182,35	€1182,35	€ 1.598
BASILICATA	0%	0%	€0,00	€0,00	€1390,99	€1390,99	€1390,99	€1390,99	€ 130.648
ABRUZZO	0%	0%	€0,00	€0,00	€1173,86	€1182,35	€1173,86	€1182,35	€ 0





TRASTUZUMAB (sc) - Scostamento assoluto rispetto al prezzo medio Italia

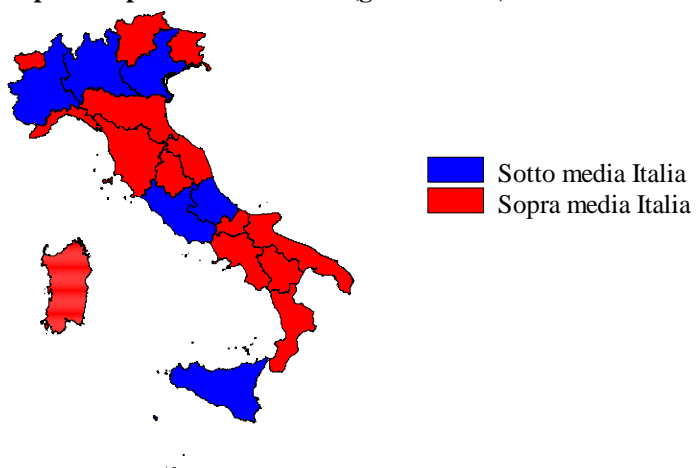
Regione	Biosimilare: scostamento Vs prezzo medio Italia (gen-set 2020)	Biosimilare: scostamento Vs prezzo medio Italia (set 2020)	Originator: scostamento Vs prezzo medio Italia (gen-set 2020)	Originator: scostamento Vs prezzo medio Italia (set 2020)	Molecola (originator + biosimilare): scostamento Vs prezzo medio Italia (gen-set 2020)	Molecola (originator + biosimilare): scostamento Vs prezzo medio Italia (set 2020)
VENETO	€0,00	€0,00	€-55,17	€-160,20	€-55,17	€-160,20
V.AOSTA	€0,00	€0,00	€1,06	€12,14	€1,06	€12,14
UMBRIA	€0,00	€0,00	€209,71	€220,79	€209,71	€220,79
TOSCANA	€0,00	€0,00	€209,71	€220,79	€209,71	€220,79
SICILIA	€0,00	€0,00	€-6,93	€12,14	€-6,93	€12,14
SARDEGNA	€0,00	€0,00	€1,68	€12,14	€1,68	€12,14
PIEMONTE	€0,00	€0,00	€-4,34	€12,14	€-4,34	€12,14
PUGLIA	€0,00	€0,00	€2,93	€12,14	€2,93	€12,14
PA TRENTO	€0,00	€0,00	-1181,29	-1170,20	-1181,29	-1170,20
PA BOLZANO	€0,00	€0,00	€209,71	-1170,20	€209,71	-1170,20
MOLISE	€0,00	€0,00	€1,06	€-126,96	€1,06	€-126,96
MARCHE	€0,00	€0,00	€1,06	€12,14	€1,06	€12,14
LOMBARDIA	€0,00	€0,00	€-23,06	€-69,12	€-23,06	€-69,12
LIGURIA	€0,00	€0,00	€1,81	€20,49	€1,81	€20,49
LAZIO	€0,00	€0,00	€-31,42	€47,97	€-31,42	€47,97
<b>ITALIA</b>	<b>€0,00</b>	<b>€0,00</b>	<b>€0,00</b>	<b>€0,00</b>	<b>€0,00</b>	<b>€0,00</b>
FRIULI	€0,00	€0,00	€1,06	-1170,20	€1,06	-1170,20
EMILIA	€0,00	€0,00	€0,27	€12,13	€0,27	€12,13
CAMPANIA	€0,00	€0,00	€1,06	€12,14	€1,06	€12,14
CALABRIA	€0,00	€0,00	€1,06	€12,14	€1,06	€12,14
BASILICATA	€0,00	€0,00	€209,71	€220,79	€209,71	€220,79
ABRUZZO	€0,00	€0,00	€-7,42	€12,14	€-7,42	€12,14

**TRASTUZUMAB (sc) - BIOSIMILARE**  
 Scostamento rispetto al prezzo medio Italia (gen-set 2020)



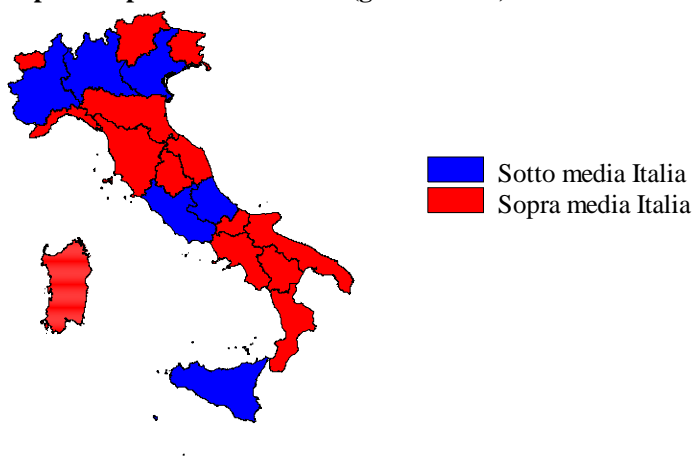
Fonte: AIFA

**TRASTUZUMAB (sc) - ORIGINATOR**  
 Scostamento rispetto al prezzo medio Italia (gen-set 2020)



Fonte: AIFA

**TRASTUZUMAB (sc) - ORIGINATOR+BIOSIMILARE**  
 Scostamento rispetto al prezzo medio Italia (gen-set 2020)



Fonte: AIFA

**Appendice – Elenco specialità**

Gruppo	Categoria	Molecola	Specialità
<b>ANTI TNF- ALFA</b>	Originator Adalimumab	Adalimumab	Humira
	Biosimilare Adalimumab	Adalimumab	Amgevita; Hyrimoz; Idacio; Imraldi
	Originator Etanercept	Etanercept	Enbrel;
	Biosimilare Etanercept	Etanercept	Benepali; Erelzi
	Originator Infliximab EV	Infliximab	Remicade
	Biosimilare Infliximab ev	Infliximab	Remsima (Ev); Flixabi; Inflectra; Infliximab Baxter; Zessly
	Biosimilare Infliximab sc	Infliximab	Remsima (Sc);
<b>BEVACIZUMAB</b>	Altri Anti TNF-Alfa	Certolizumab	Cimzia
		Golimumab	Simponi
<b>BEVACIZUMAB</b>	Originator Bevacizumab	Bevacizumab	Avastin
	Biosimilare Bevacizumab	Bevacizumab	Mvasi; Zirabev
<b>EPARINE A BASSO PESO MOLECOLARE</b>	Originator Enoxaparina	Enoxaparina	Clexane; Clexane T
	Biosimilare Enoxaparina	Enoxaparina	Enoxaparina Rovi; Ghemaxan; Inhixa; Rovinadil
	Altre Eparine A Basso Peso Molecolare	Bemiparina	Ivor
		Dalteparina	Fragmin
		Fondaparinux	Arixtra
		Nadroparina Calcica	Fraxiparina; Fraxodi; Seledie; Seleparina
		Parnaparina	Fluxum
		Reviparina	Clivarina
<b>EPOETINA</b>	Originator Epoetina	Epoetina Alfa	Eprex
	Biosimilare Epoetina	Epoetina Alfa	Binocrit
		Epoetina Zeta	Retacrit
	Altre Epoetine	Darbepoetina	Aranesp
		Epoetina Beta	Neorecormon
		Epoetina Teta	Eporatio
		Metossipolietilenglicole/Epoetina Beta	Mircera
<b>FATTORI DELLA CRESCITA</b>	Originator Filgrastim	Filgrastim	Granulokine
	Biosimilare Filgrastim	Filgrastim	Accofil; Nivestim; Ratiograstim; Tevagrastim; Zarzio
	Originator Pegfilgrastim	Pegfilgrastim	Neulasta
	Biosimilare Pegfilgrastim	Pegfilgrastim	Pelgraz; Pelmeg; Ziextenzo
	Altri Fattori Della Crescita	Lenograstim	Granocyte; Myelostim
Lipegfilgrastim		Lonquex	
<b>FOLLITROPINE</b>	Originator Follitropina Alfa	Follitropina Alfa	Gonal-F
	Biosimilare Follitropina Alfa	Follitropina Alfa	Bemfola; Ovaleap
	Altra Follitropina	Corifollitropina Alfa	Elonva
		Follitropina Alfa/ Lutropina Alfa	Pergoveris
		Follitropina Beta	Puregon
		Follitropina Delta	Rekovellet
		Menotropina	Meropur, Meriofert
		Urofollitropina	Fostimon
<b>INSULINE FAST-ACTING</b>	Originator Insulina Lispro	Insulina Lispro	Humalog
	Biosimilare Insulina Lispro	Insulina Lispro	Insulina Lispro Sanofi
	Altre Insuline Fast Acting	Insulina Aspartato	Fiasp; Novorapid
		Insulina Glulisina	Apidra
		Insulina Umana	Actrapid; Humulin; Insuman
<b>INSULINE LONG-ACTING</b>	Originator Insulina Glargine	Insulina Glargine	Lantus
	Biosimilare Insulina Glargine	Insulina Glargine	Abasaglar; SEMGLEE
	Altra Insulina Glargine	Insulina Glargine	Toujeo
	Altre Insuline Long Acting	Insulina Degludec	Tresiba
		Insulina Detemir	Levemir
<b>RITUXIMAB</b>	Originator SC	Rituximab	Mabthera EV
	Biosimilare EV	Rituximab	Rixathon; Truxima; Riximyo; Rituximab Baxter;
	Originator SC	Rituximab	Mabthera SC
<b>SOMATROPINE</b>	Originator Somatropina	Somatropina	Genotropin
	Biosimilare Somatropina	Somatropina	Omnitrope
	Altra Somatropina	Somatropina	Humatrope; Norditropin; Nutropinaq; Saizen; Zomacton
<b>TERIPARATIDE</b>	Originator Teriparatide	Teriparatide	Forsteo
	Biosimilare Teriparatide	Teriparatide	Movymia; Terrosa
<b>TRASTUZUMAB</b>	Originator Trastuzumab EV	Trastuzumab	Herceptin EV
	Biosimilare Trastuzumab EV	Trastuzumab	Herzuma; Kanjinti; Ogivri; Trastuzumab Baxter; Ontruzant ; Trazimera; Zercepac
	Originator Trastuzumab SC	Trastuzumab	Herceptin SC