



Biosimilari: Analisi della variabilità regionale

Analisi grafica della variabilità regionale dei consumi espressi in numero di confezioni erogate nel canale acquisti diretti

(Dato NSIS/Tracciabilità del farmaco aggiornato a mar-2021)

Elaborazione Ufficio MSF

Table of Contents

ADALIMUMAB	1
Grafico variabilità regionale nell'incidenza del biosimilare nel periodo gen-mar 2021	1
Grafico variabilità regionale nell'incidenza del biosimilare nel mese di mar-2021	2
Tabella con indicatori di sintesi	3
Tabella con scostamento rispetto al prezzo medio Italia	4
Biosimilare. Scostamento rispetto al prezzo medio Italia: analisi cartografica	5
Originator. Scostamento rispetto al prezzo medio Italia: analisi cartografica	5
Originator+Biosimilare. Scostamento rispetto al prezzo medio Italia: analisi cartografica	5
BEVACIZUMAB	6
Grafico variabilità regionale nell'incidenza del biosimilare nel periodo gen-mar 2021	6
Grafico variabilità regionale nell'incidenza del biosimilare nel mese di mar-2021	7
Tabella con indicatori di sintesi	8
Tabella con scostamento rispetto al prezzo medio Italia	9
Biosimilare. Scostamento rispetto al prezzo medio Italia: analisi cartografica	10
Originator. Scostamento rispetto al prezzo medio Italia: analisi cartografica	10
Originator+Biosimilare. Scostamento rispetto al prezzo medio Italia: analisi cartografica	10
EPARINE A BASSO PESO	11
Grafico variabilità regionale nell'incidenza del biosimilare nel periodo gen-mar 2021	11
Grafico variabilità regionale nell'incidenza del biosimilare nel mese di mar-2021	12
Tabella con indicatori di sintesi	13
Tabella con scostamento rispetto al prezzo medio Italia	14
Biosimilare. Scostamento rispetto al prezzo medio Italia: analisi cartografica	15
Originator. Scostamento rispetto al prezzo medio Italia: analisi cartografica	15
Originator+Biosimilare. Scostamento rispetto al prezzo medio Italia: analisi cartografica	15
EPOETINA	16
Grafico variabilità regionale nell'incidenza del biosimilare nel periodo gen-mar 2021	16
Grafico variabilità regionale nell'incidenza del biosimilare nel mese di mar-2021	17
Tabella con indicatori di sintesi	18
Tabella con scostamento rispetto al prezzo medio Italia	19
Biosimilare. Scostamento rispetto al prezzo medio Italia: analisi cartografica	20
Originator. Scostamento rispetto al prezzo medio Italia: analisi cartografica	20
Originator+Biosimilare. Scostamento rispetto al prezzo medio Italia: analisi cartografica	20
ETANERCEPT	21
Grafico variabilità regionale nell'incidenza del biosimilare nel periodo gen-mar 2021	21
Grafico variabilità regionale nell'incidenza del biosimilare nel mese di mar-2021	22
Tabella con indicatori di sintesi	23
Tabella con scostamento rispetto al prezzo medio Italia	24
Biosimilare. Scostamento rispetto al prezzo medio Italia: analisi cartografica	25
Originator. Scostamento rispetto al prezzo medio Italia: analisi cartografica	25
Originator+Biosimilare. Scostamento rispetto al prezzo medio Italia: analisi cartografica	25
FILGRASTIM	26
Grafico variabilità regionale nell'incidenza del biosimilare nel periodo gen-mar 2021	26
Grafico variabilità regionale nell'incidenza del biosimilare nel mese di mar-2021	27
Tabella con indicatori di sintesi	28
Tabella con scostamento rispetto al prezzo medio Italia	29
Biosimilare. Scostamento rispetto al prezzo medio Italia: analisi cartografica	30
Originator. Scostamento rispetto al prezzo medio Italia: analisi cartografica	30
Originator+Biosimilare. Scostamento rispetto al prezzo medio Italia: analisi cartografica	30
FOLLITROPINA	31
Grafico variabilità regionale nell'incidenza del biosimilare nel periodo gen-mar 2021	31
Grafico variabilità regionale nell'incidenza del biosimilare nel mese di mar-2021	32
Tabella con indicatori di sintesi	33
Tabella con scostamento rispetto al prezzo medio Italia	34
Biosimilare. Scostamento rispetto al prezzo medio Italia: analisi cartografica	35
Originator. Scostamento rispetto al prezzo medio Italia: analisi cartografica	35
Originator+Biosimilare. Scostamento rispetto al prezzo medio Italia: analisi cartografica	35
INFLIXIMAB	36
Grafico variabilità regionale nell'incidenza del biosimilare nel periodo gen-mar 2021	36
Grafico variabilità regionale nell'incidenza del biosimilare nel mese di mar-2021	37
Tabella con indicatori di sintesi	38
Tabella con scostamento rispetto al prezzo medio Italia	39
Biosimilare. Scostamento rispetto al prezzo medio Italia: analisi cartografica	40
Originator. Scostamento rispetto al prezzo medio Italia: analisi cartografica	40

Originator+Biosimilare. Scostamento rispetto al prezzo medio Italia: analisi cartografica	40
INSULINA GLARGINE	41
Grafico variabilità regionale nell'incidenza del biosimilare nel periodo gen-mar 2021	41
Grafico variabilità regionale nell'incidenza del biosimilare nel mese di mar-2021	42
Tabella con indicatori di sintesi	43
Tabella con scostamento rispetto al prezzo medio Italia	44
Biosimilare. Scostamento rispetto al prezzo medio Italia: analisi cartografica	45
Originator. Scostamento rispetto al prezzo medio Italia: analisi cartografica	45
Originator+Biosimilare. Scostamento rispetto al prezzo medio Italia: analisi cartografica	45
INSULINA LISPRO	46
Grafico variabilità regionale nell'incidenza del biosimilare nel periodo gen-mar 2021	46
Grafico variabilità regionale nell'incidenza del biosimilare nel mese di mar-2021	47
Tabella con indicatori di sintesi	48
Tabella con scostamento rispetto al prezzo medio Italia	49
Biosimilare. Scostamento rispetto al prezzo medio Italia: analisi cartografica	50
Originator. Scostamento rispetto al prezzo medio Italia: analisi cartografica	50
Originator+Biosimilare. Scostamento rispetto al prezzo medio Italia: analisi cartografica	50
PEGFILGRASTIM	51
Grafico variabilità regionale nell'incidenza del biosimilare nel periodo gen-mar 2021	51
Grafico variabilità regionale nell'incidenza del biosimilare nel mese di mar-2021	52
Tabella con indicatori di sintesi	53
Tabella con scostamento rispetto al prezzo medio Italia	54
Biosimilare. Scostamento rispetto al prezzo medio Italia: analisi cartografica	55
Originator. Scostamento rispetto al prezzo medio Italia: analisi cartografica	55
Originator+Biosimilare. Scostamento rispetto al prezzo medio Italia: analisi cartografica	55
RITUXIMAB (ev)	56
Grafico variabilità regionale nell'incidenza del biosimilare nel periodo gen-mar 2021	56
Grafico variabilità regionale nell'incidenza del biosimilare nel mese di mar-2021	57
Tabella con indicatori di sintesi	58
Tabella con scostamento rispetto al prezzo medio Italia	59
Biosimilare. Scostamento rispetto al prezzo medio Italia: analisi cartografica	60
Originator. Scostamento rispetto al prezzo medio Italia: analisi cartografica	60
Originator+Biosimilare. Scostamento rispetto al prezzo medio Italia: analisi cartografica	60
RITUXIMAB (sc)	61
Grafico variabilità regionale nell'incidenza del biosimilare nel periodo gen-mar 2021	61
Grafico variabilità regionale nell'incidenza del biosimilare nel mese di mar-2021	62
Tabella con indicatori di sintesi	63
Tabella con scostamento rispetto al prezzo medio Italia	64
Biosimilare. Scostamento rispetto al prezzo medio Italia: analisi cartografica	65
Originator. Scostamento rispetto al prezzo medio Italia: analisi cartografica	65
Originator+Biosimilare. Scostamento rispetto al prezzo medio Italia: analisi cartografica	65
SOMATROPINA	66
Grafico variabilità regionale nell'incidenza del biosimilare nel periodo gen-mar 2021	66
Grafico variabilità regionale nell'incidenza del biosimilare nel mese di mar-2021	67
Tabella con indicatori di sintesi	68
Tabella con scostamento rispetto al prezzo medio Italia	69
Biosimilare. Scostamento rispetto al prezzo medio Italia: analisi cartografica	70
Originator. Scostamento rispetto al prezzo medio Italia: analisi cartografica	70
Originator+Biosimilare. Scostamento rispetto al prezzo medio Italia: analisi cartografica	70
TERIPARATIDE	71
Grafico variabilità regionale nell'incidenza del biosimilare nel periodo gen-mar 2021	71
Grafico variabilità regionale nell'incidenza del biosimilare nel mese di mar-2021	72
Tabella con indicatori di sintesi	73
Tabella con scostamento rispetto al prezzo medio Italia	74
Biosimilare. Scostamento rispetto al prezzo medio Italia: analisi cartografica	75
Originator. Scostamento rispetto al prezzo medio Italia: analisi cartografica	75
Originator+Biosimilare. Scostamento rispetto al prezzo medio Italia: analisi cartografica	75
TRASTUZUMAB (ev)	76
Grafico variabilità regionale nell'incidenza del biosimilare nel periodo gen-mar 2021	76
Grafico variabilità regionale nell'incidenza del biosimilare nel mese di mar-2021	77
Tabella con indicatori di sintesi	78
Tabella con scostamento rispetto al prezzo medio Italia	79
Biosimilare. Scostamento rispetto al prezzo medio Italia: analisi cartografica	80
Originator. Scostamento rispetto al prezzo medio Italia: analisi cartografica	80
Originator+Biosimilare. Scostamento rispetto al prezzo medio Italia: analisi cartografica	80
TRASTUZUMAB (sc)	81
Grafico variabilità regionale nell'incidenza del biosimilare nel periodo gen-mar 2021	81
Grafico variabilità regionale nell'incidenza del biosimilare nel mese di mar-2021	82

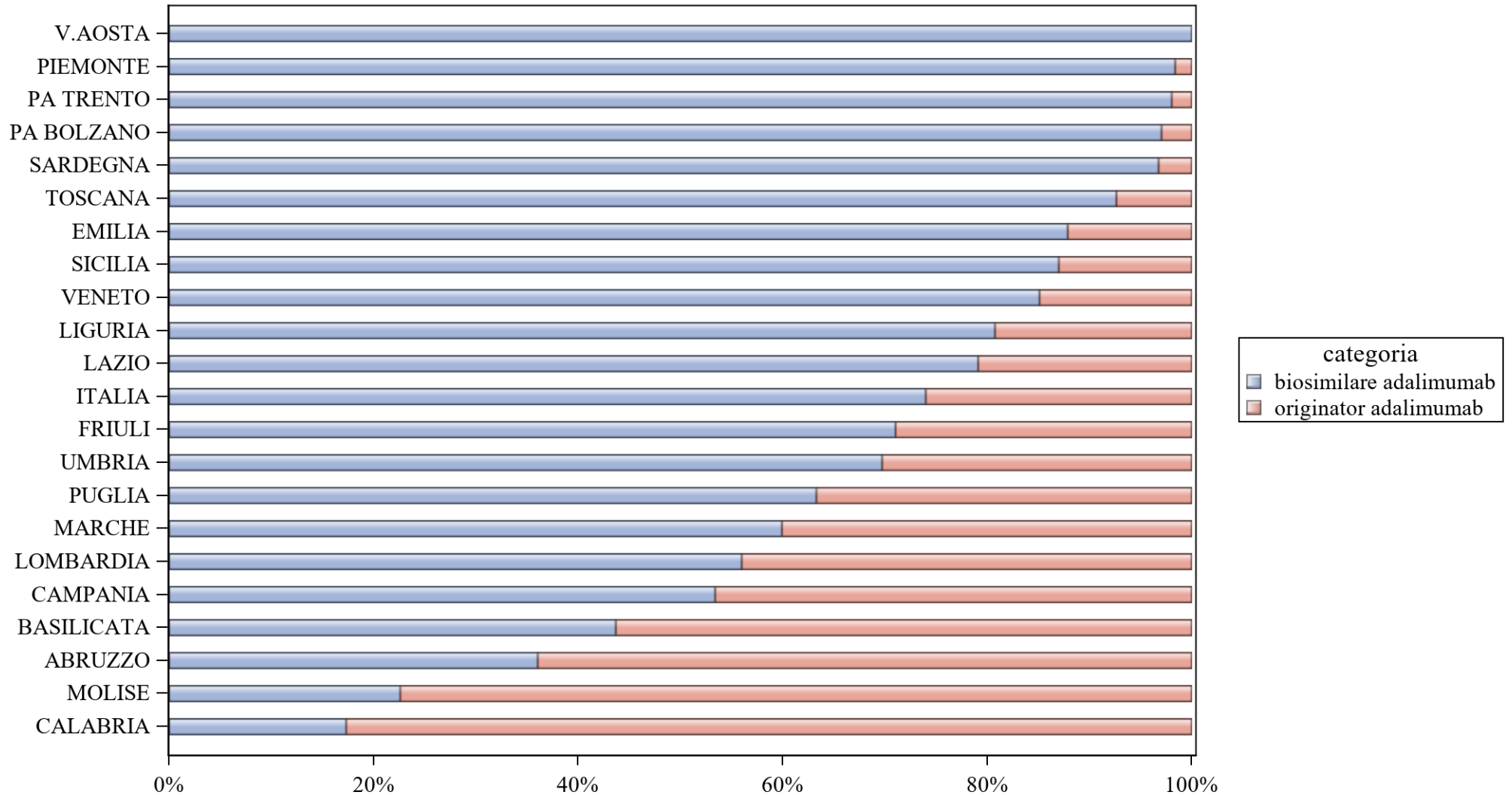
Tabella con indicatori di sintesi	83
Tabella con scostamento rispetto al prezzo medio Italia	84
Biosimilare. Scostamento rispetto al prezzo medio Italia: analisi cartografica	85
Originator. Scostamento rispetto al prezzo medio Italia: analisi cartografica	85
Originator+Biosimilare. Scostamento rispetto al prezzo medio Italia: analisi cartografica	85

APPENDICE

SINTESI

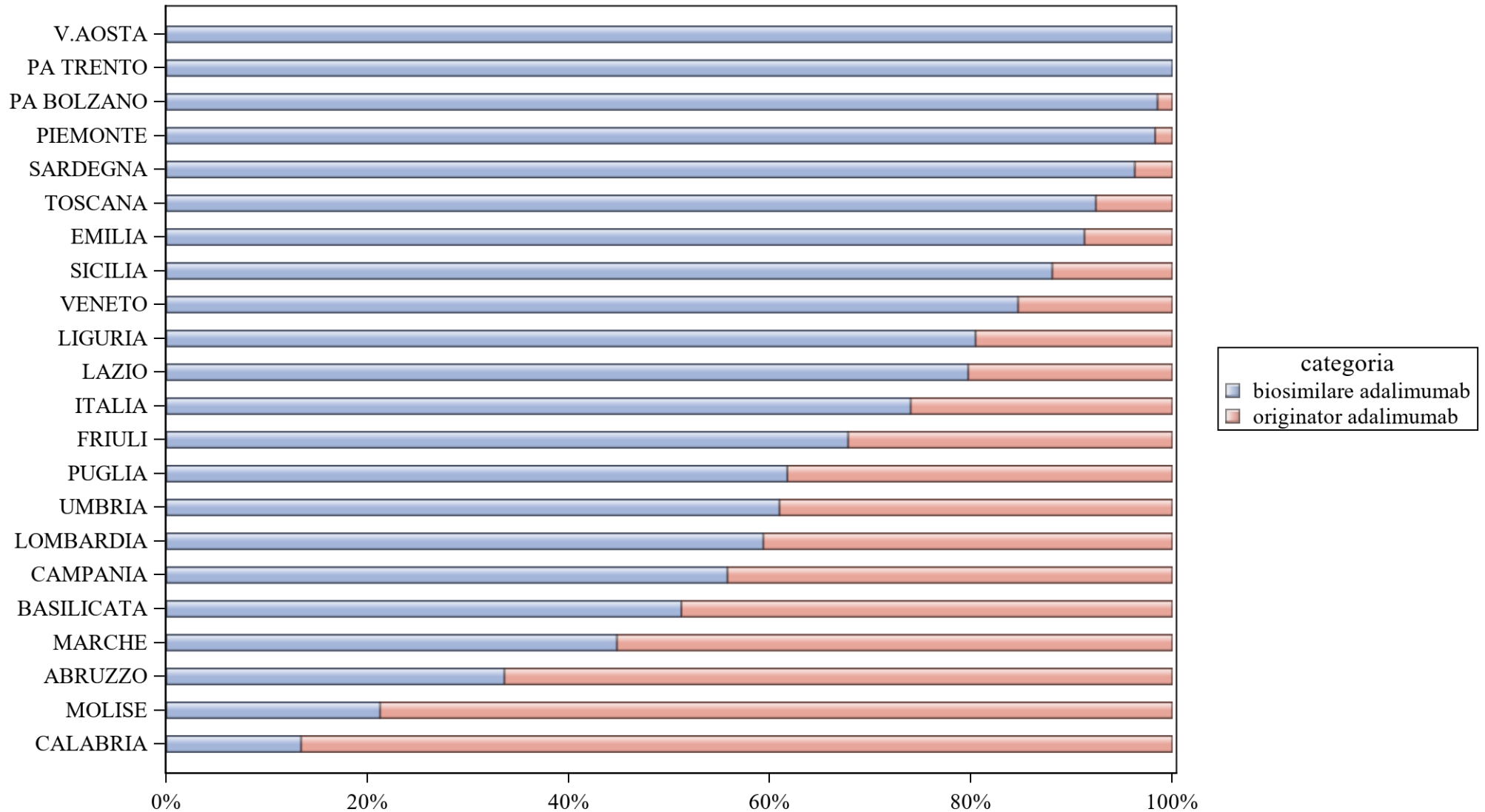
Il biosimilare rappresenta un'indiscussa opportunità di governance della spesa farmaceutica e l'analisi della variabilità regionale è di fondamentale importanza per comprenderne appieno l'andamento nazionale in termini di consumo e spesa. Si riporta, dunque, l'analisi delle quantità consumate e del prezzo medio, dei farmaci erogati nel canale degli acquisti diretti, focalizzandosi sui valori registrati nelle singole regioni. In questo report, per ogni molecola, vengono riportati due grafici di incidenza del consumo dei farmaci biosimilari relativi, rispettivamente, al periodo cumulato per l'anno in corso ed al mese più recente. Vengono incluse, inoltre, due tabelle analitiche di sintesi in cui si dà evidenza numerica alla penetrazione del biosimilare e all'andamento del prezzo medio per tale categoria di farmaci. L'approfondimento sui prezzi viene riportato non solo distinguendo tra originator e biosimilare, ma anche considerando complessivamente la categoria "originator+biosimilare". Viene riportata infine un'ipotesi di risparmio che ogni regione potrebbe conseguire allineando il prezzo medio corrisposto al valore medio nazionale. Un cartogramma di sintesi, elaborato sui dati di scostamento del prezzo regionale rispetto al prezzo medio nazionale, permette di visualizzare velocemente il comportamento di ogni regione rispetto ai valori nazionali. Il prezzo medio per confezione è calcolato come il rapporto tra i valori riportati nel flusso NSIS tracciabilità del farmaco ed il numero di confezioni movimentate nel periodo di riferimento. Appare particolarmente evidente da questi approfondimenti, come l'andamento venga ampiamente influenzato dalla grande eterogeneità riscontrata nei diversi territori. Particolare attenzione infine, dovrebbe essere posta all'estrema variabilità dei prezzi medi registrati nelle singole regioni.

ADALIMUMAB - Variabilità regionale nell'incidenza (%) del consumo (confezioni) dei farmaci biosimilari (cumulato gennaio 2021)



Elaborazione AIFA - Ufficio Monitoraggio della Spesa Farmaceutica e Rapporti con le Regioni

ADALIMUMAB - Variabilità regionale nell'incidenza (%) del consumo (confezioni) dei farmaci biosimilari (mar 2021)



Elaborazione AIFA - Ufficio Monitoraggio della Spesa Farmaceutica e Rapporti con le Regioni



ADALIMUMAB - Tabella di sintesi dell'incidenza (%) regionale nel consumo (confezioni) di farmaci biosimilari

Regione	Biosimilare: inc. % nel periodo gen-mar 2021	Biosimilare: inc. % a mar 2021	Biosimilare: prezzo medio per confezione nel periodo gen-mar 2021	Biosimilare: prezzo medio per confezione a mar 2021	Originator: prezzo medio per confezione nel periodo gen-mar 2021	Originator: prezzo medio per confezione a mar 2021	Prezzo medio della molecola (originator + biosimilare) per il periodo gen-mar 2021	Prezzo medio molecola (originator + biosimilare) a mar 2021	Stima del potenziale risparmio per il periodo gen-mar 2021
V.AOSTA	100%	100%	€100,82	€100,04	€0,00	€0,00	€100,82	€100,04	€ 0
PIEMONTE	98,4%	98,3%	€97,71	€97,40	€345,67	€348,74	€101,74	€101,70	€ 0
PA TRENTO	98%	100%	€137,16	€135,87	€572,00	€0,00	€145,69	€135,87	€ 0
PA BOLZANO	97%	98,5%	€142,21	€142,61	€541,57	€572,00	€154,03	€148,95	€ 0
SARDEGNA	96,8%	96,3%	€143,96	€141,91	€352,00	€352,00	€150,72	€149,75	€ 0
TOSCANA	92,6%	92,4%	€121,01	€120,49	€540,66	€529,63	€151,93	€151,59	€ 0
EMILIA	87,9%	91,3%	€144,69	€144,95	€562,36	€570,49	€195,34	€182,13	€ 0
SICILIA	87%	88,1%	€128,46	€124,31	€318,41	€325,10	€153,16	€148,28	€ 0
VENETO	85,1%	84,7%	€84,12	€85,41	€348,27	€349,96	€123,43	€125,99	€ 0
LIGURIA	80,8%	80,4%	€143,12	€143,64	€569,41	€568,45	€225,15	€226,74	€ 47.080
LAZIO	79,1%	79,7%	€99,20	€99,54	€281,05	€277,14	€137,18	€135,58	€ 0
ITALIA	74%	74%	€120,59	€116,75	€443,75	€439,84	€204,65	€200,79	€ 4.332.634
FRIULI	71%	67,8%	€240,76	€155,87	€537,00	€529,77	€326,56	€276,37	€ 403.653
UMBRIA	69,7%	60,9%	€126,39	€113,41	€569,54	€572,00	€260,57	€292,49	€ 150.147
PUGLIA	63,3%	61,7%	€165,59	€166,42	€458,93	€459,27	€273,27	€278,49	€ 633.138
MARCHE	59,9%	44,8%	€141,87	€141,94	€327,10	€328,90	€216,10	€245,16	€ 34.070
LOMBARDIA	56%	59,3%	€116,73	€103,32	€320,55	€316,29	€206,42	€189,91	€ 26.765
CAMPANIA	53,4%	55,8%	€89,86	€87,13	€570,97	€570,12	€314,08	€300,71	€ 1.244.235
BASILICATA	43,7%	51,2%	€91,97	€96,02	€569,97	€569,45	€361,16	€327,06	€ 189.538
ABRUZZO	36%	33,6%	€140,05	€140,28	€485,97	€486,22	€361,28	€369,95	€ 431.030
MOLISE	22,6%	21,3%	€139,37	€136,27	€495,00	€495,00	€414,62	€418,77	€ 91.965
CALABRIA	17,3%	13,4%	€114,38	€107,72	€570,26	€570,47	€491,32	€508,47	€ 1.081.014




ADALIMUMAB - Scostamento assoluto rispetto al prezzo medio Italia

Regione	Biosimilare: scostamento Vs prezzo medio Italia (gen-mar 2021)	Biosimilare: scostamento Vs prezzo medio Italia (mar 2021)	Originator: scostamento Vs prezzo medio Italia (gen-mar 2021)	Originator: scostamento Vs prezzo medio Italia (mar 2021)	Molecola (originator + biosimilare): scostamento Vs prezzo medio Italia (gen-mar 2021)	Molecola (originator + biosimilare): scostamento Vs prezzo medio Italia (mar 2021)
V.AOSTA	€-19,78	€-16,71	€-443,75	€-439,84	€-103,84	€-100,74
PIEMONTE	€-22,88	€-19,36	€-98,08	€-91,10	€-102,92	€-99,09
PA TRENTO	€16,57	€19,12	€128,25	€-439,84	€-58,96	€-64,92
PA BOLZANO	€21,62	€25,86	€97,82	€132,16	€-50,62	€-51,84
SARDEGNA	€23,37	€25,15	€-91,75	€-87,84	€-53,94	€-51,04
TOSCANA	€0,42	€3,74	€96,91	€89,79	€-52,73	€-49,19
EMILIA	€24,10	€28,19	€118,60	€130,64	€-9,31	€-18,66
SICILIA	€7,87	€7,56	€-125,34	€-114,74	€-51,50	€-52,51
VENETO	€-36,48	€-31,34	€-95,49	€-89,88	€-81,22	€-74,80
LIGURIA	€22,53	€26,88	€125,66	€128,60	€20,50	€25,95
LAZIO	€-21,40	€-17,22	€-162,71	€-162,70	€-67,47	€-65,21
ITALIA	€0,00	€0,00	€0,00	€0,00	€0,00	€0,00
FRIULI	€120,17	€39,12	€93,25	€89,93	€121,91	€75,59
UMBRIA	€5,80	€-3,35	€125,79	€132,16	€55,92	€91,71
PUGLIA	€45,00	€49,67	€15,18	€19,43	€68,62	€77,71
MARCHE	€21,28	€25,19	€-116,66	€-110,94	€11,44	€44,37
LOMBARDIA	€-3,86	€-13,43	€-123,20	€-123,55	€1,77	€-10,88
CAMPANIA	€-30,73	€-29,63	€127,22	€130,27	€109,43	€99,92
BASILICATA	€-28,62	€-20,74	€126,22	€129,60	€156,51	€126,27
ABRUZZO	€19,46	€23,53	€42,21	€46,37	€156,62	€169,17
MOLISE	€18,78	€19,51	€51,25	€55,16	€209,97	€217,98
CALABRIA	€-6,21	€-9,04	€126,51	€130,63	€286,66	€307,68

ADALIMUMAB - BIOSIMILARE

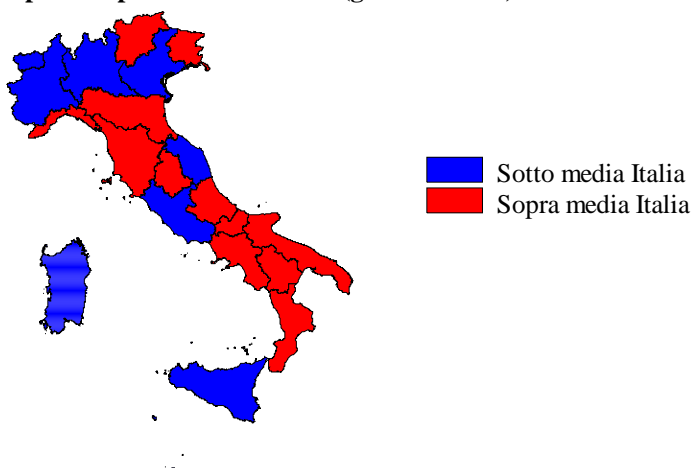
Scostamento rispetto al prezzo medio Italia (gen-mar 2021)



Fonte: AIFA

ADALIMUMAB - ORIGINATOR

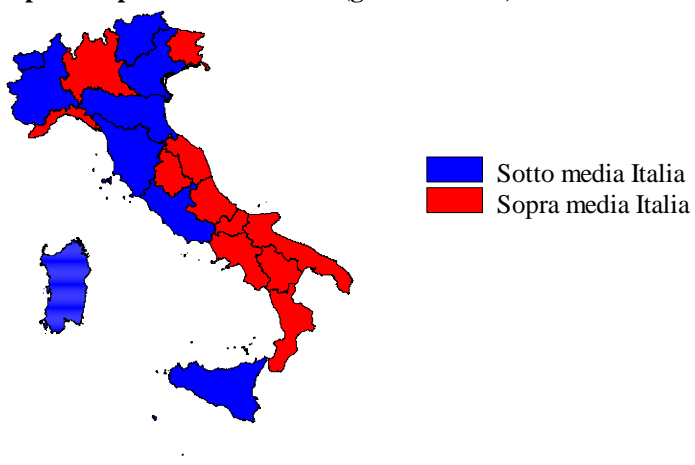
Scostamento rispetto al prezzo medio Italia (gen-mar 2021)



Fonte: AIFA

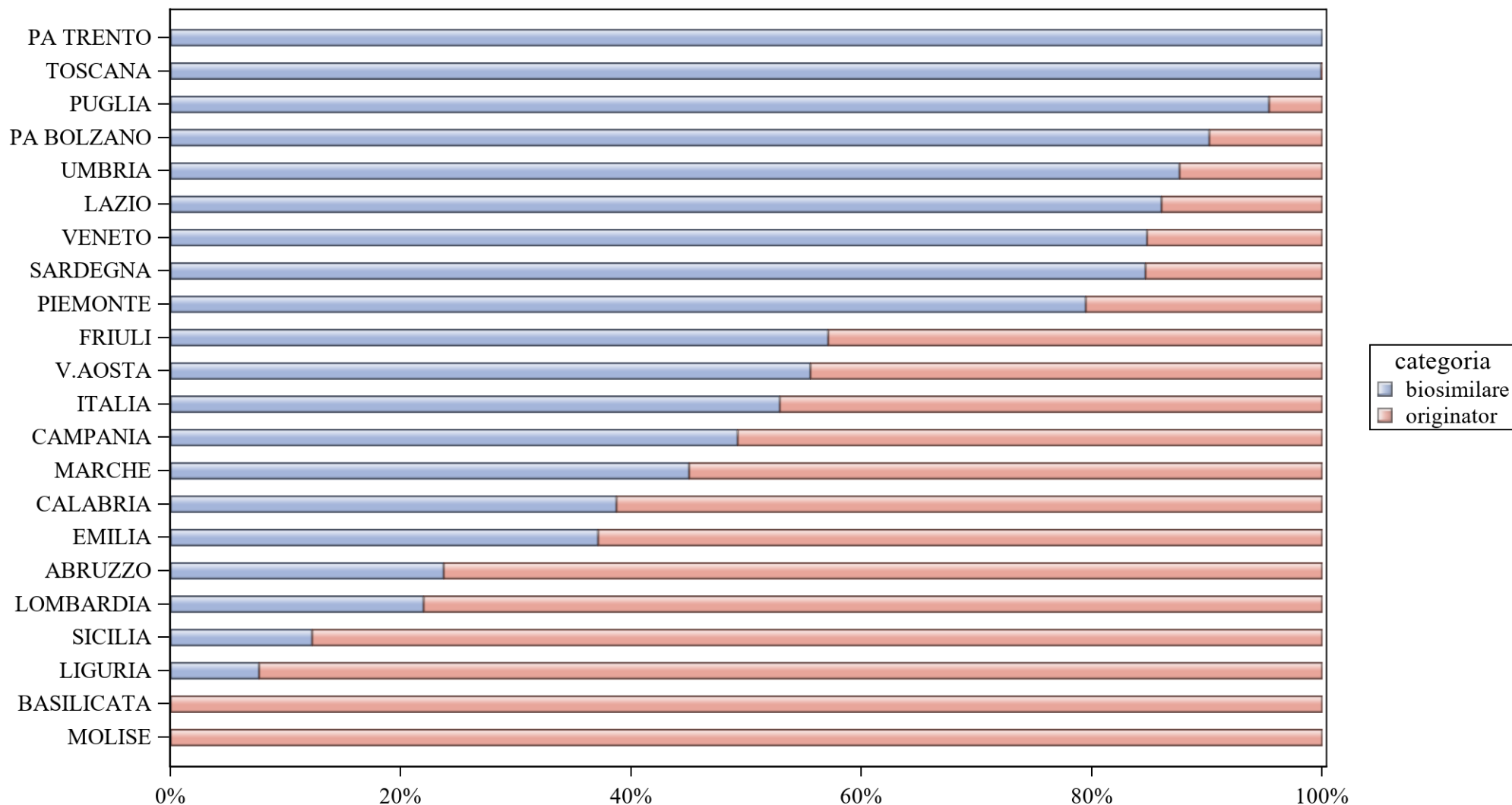
ADALIMUMAB - ORIGINATOR+BIOSIMILARE

Scostamento rispetto al prezzo medio Italia (gen-mar 2021)



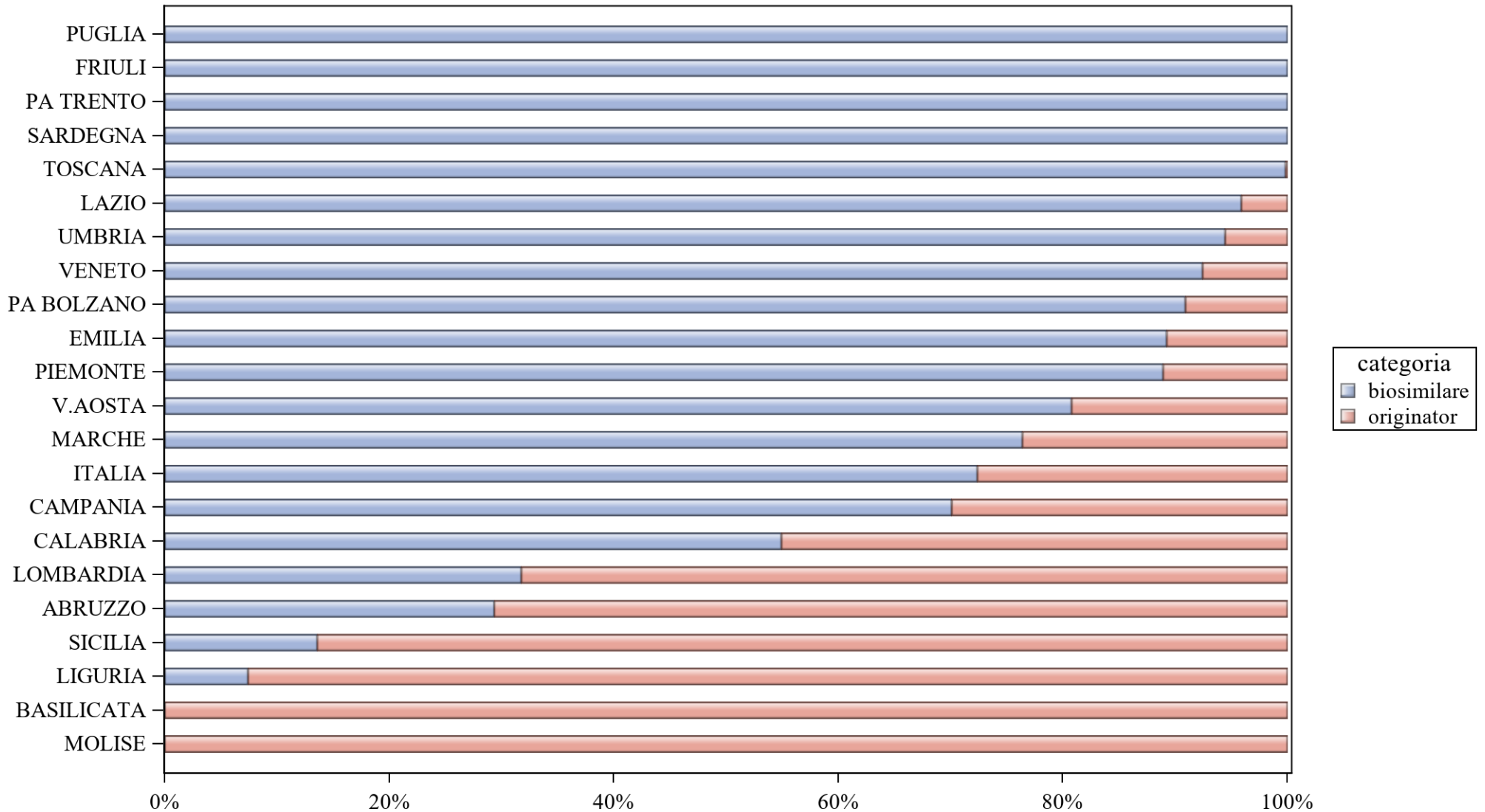
Fonte: AIFA

BEVACIZUMAB - Variabilità regionale nell'incidenza (%) del consumo (confezioni) dei farmaci biosimilari (cumulato gennaio-mar 2021)



Elaborazione AIFA - Ufficio Monitoraggio della Spesa Farmaceutica e Rapporti con le Regioni

BEVACIZUMAB - Variabilità regionale nell'incidenza (%) del consumo (confezioni) dei farmaci biosimilari (mar 2021)



Elaborazione AIFA - Ufficio Monitoraggio della Spesa Farmaceutica e Rapporti con le Regioni



BEVACIZUMAB - Tabella di sintesi dell'incidenza (%) regionale nel consumo (confezioni) di farmaci biosimilari

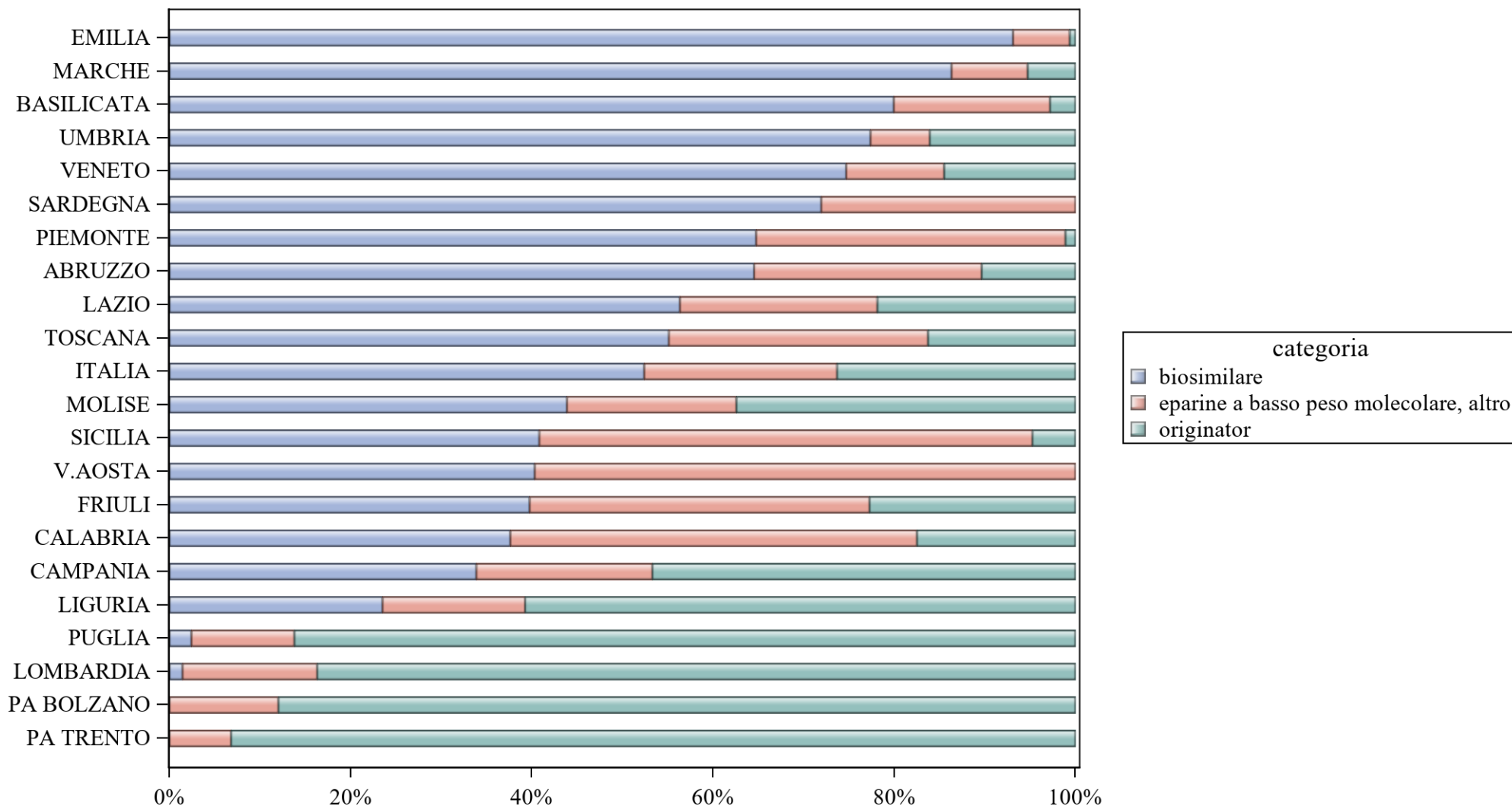
Regione	Biosimilare: inc. % nel periodo gen-mar 2021	Biosimilare: inc. % a mar 2021	Biosimilare: prezzo medio per confezione nel periodo gen-mar 2021	Biosimilare: prezzo medio per confezione a mar 2021	Originator: prezzo medio per confezione nel periodo gen-mar 2021	Originator: prezzo medio per confezione a mar 2021	Prezzo medio della molecola (originator + biosimilare) per il periodo gen-mar 2021	Prezzo medio molecola (originator + biosimilare) a mar 2021	Stima del potenziale risparmio per il periodo gen-mar 2021
PA TRENTO	100%	100%	€146,00	€160,60	€0,00	€0,00	€146,00	€160,60	€ 0
TOSCANA	99,9%	99,8%	€323,85	€278,08	€882,96	€882,96	€324,34	€279,10	€ 0
PUGLIA	95,4%	100%	€259,36	€265,91	€414,00	€0,00	€266,50	€265,91	€ 0
PA BOLZANO	90,2%	90,9%	€406,22	€272,25	€882,96	€882,96	€452,96	€327,77	€ 20.416
UMBRIA	87,6%	94,4%	€324,86	€353,84	€340,92	€220,46	€326,85	€346,43	€ 0
LAZIO	86%	95,9%	€258,27	€241,41	€495,40	€418,73	€291,35	€248,70	€ 0
VENETO	84,8%	92,4%	€303,48	€288,17	€329,83	€322,38	€307,48	€290,76	€ 0
SARDEGNA	84,7%	100%	€290,96	€305,35	€647,40	€0,00	€345,66	€305,35	€ 0
PIEMONTE	79,5%	88,9%	€274,70	€293,08	€265,68	€281,24	€272,85	€291,77	€ 0
FRIULI	57,1%	100%	€304,64	€243,09	€220,46	€0,00	€268,52	€243,09	€ 0
V.AOSTA	55,6%	80,8%	€180,75	€198,63	€220,46	€220,46	€198,40	€202,83	€ 0
ITALIA	52,9%	72,4%	€289,74	€273,93	€551,28	€532,48	€412,93	€345,35	€ 1.951.421
CAMPANIA	49,2%	70,1%	€259,58	€265,72	€571,60	€562,64	€417,97	€354,53	€ 18.167
MARCHE	45%	76,4%	€341,61	€352,98	€635,32	€649,14	€503,09	€422,91	€ 85.108
CALABRIA	38,7%	54,9%	€258,15	€240,48	€534,28	€568,41	€427,39	€388,30	€ 29.130
EMILIA	37,1%	89,2%	€340,05	€229,95	€577,19	€454,28	€489,16	€254,08	€ 247.437
ABRUZZO	23,7%	29,3%	€449,41	€495,00	€744,25	€638,34	€674,34	€596,28	€ 314.212
LOMBARDIA	22%	31,8%	€345,73	€330,33	€558,16	€535,94	€511,50	€470,65	€ 542.530
SICILIA	12,3%	13,6%	€346,50	€347,78	€588,53	€583,13	€558,79	€551,16	€ 415.565
LIGURIA	7,7%	7,4%	€284,06	€270,97	€581,56	€573,67	€558,71	€551,22	€ 250.601
BASILICATA	0%	0%	€0,00	€0,00	€415,87	€437,47	€415,87	€437,47	€ 3.498
MOLISE	0%	0%	€0,00	€0,00	€511,96	€518,28	€511,96	€518,28	€ 24.757



BEVACIZUMAB - Scostamento assoluto rispetto al prezzo medio Italia

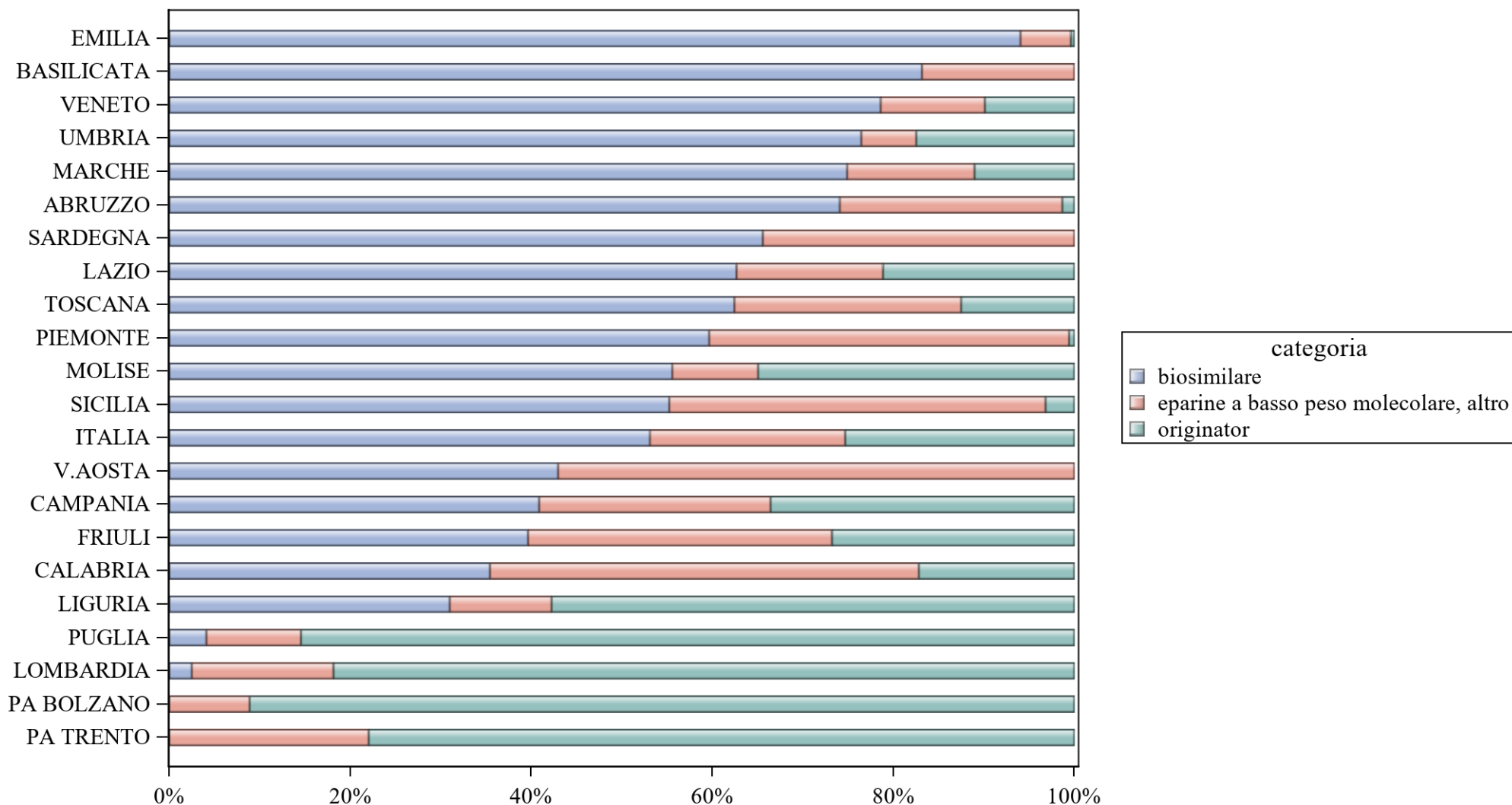
Regione	Biosimilare: scostamento Vs prezzo medio Italia (gen-mar 2021)	Biosimilare: scostamento Vs prezzo medio Italia (mar 2021)	Originator: scostamento Vs prezzo medio Italia (gen-mar 2021)	Originator: scostamento Vs prezzo medio Italia (mar 2021)	Molecola (originator + biosimilare): scostamento Vs prezzo medio Italia (gen-mar 2021)	Molecola (originator + biosimilare): scostamento Vs prezzo medio Italia (mar 2021)
PA TRENTO	€-143,74	€-113,33	€-551,28	€-532,48	€-266,93	€-184,75
TOSCANA	€34,11	€4,15	€331,68	€350,48	€-88,59	€-66,25
PUGLIA	€-30,38	€-8,03	€-137,28	€-532,48	€-146,43	€-79,45
PA BOLZANO	€116,48	€-1,68	€331,68	€350,48	€40,03	€-17,58
UMBRIA	€35,12	€79,91	€-210,37	€-312,01	€-86,08	€1,08
LAZIO	€-31,48	€-32,52	€-55,89	€-113,75	€-121,58	€-96,65
VENETO	€13,73	€14,24	€-221,46	€-210,09	€-105,45	€-54,60
SARDEGNA	€1,22	€31,42	€96,12	€-532,48	€-67,28	€-40,00
PIEMONTE	€-15,04	€19,14	€-285,60	€-251,23	€-140,08	€-53,59
FRIULI	€14,90	€-30,85	€-330,82	€-532,48	€-144,41	€-102,27
V.AOSTA	€-108,99	€-75,31	€-330,82	€-312,01	€-214,53	€-142,53
ITALIA	€0,00	€0,00	€0,00	€0,00	€0,00	€0,00
CAMPANIA	€-30,17	€-8,22	€20,32	€30,17	€5,03	€9,18
MARCHE	€51,87	€79,05	€84,04	€116,66	€90,16	€77,55
CALABRIA	€-31,59	€-33,45	€-17,01	€35,94	€14,46	€42,95
EMILIA	€50,31	€-43,99	€25,91	€-78,19	€76,23	€-91,27
ABRUZZO	€159,67	€221,07	€192,96	€105,87	€261,41	€250,92
LOMBARDIA	€55,99	€56,39	€6,88	€3,46	€98,57	€125,29
SICILIA	€56,76	€73,85	€37,24	€50,65	€145,86	€205,81
LIGURIA	€-5,68	€-2,96	€30,28	€41,20	€145,78	€205,87
BASILICATA	€-289,74	€-273,93	€-135,41	€-95,01	€2,94	€92,11
MOLISE	€-289,74	€-273,93	€-39,32	€-14,19	€99,03	€172,93

**EPARINE A BASSO PESO - Variabilità regionale nell'incidenza (%) del consumo (confezioni) dei farmaci biosimilari
(cumulato gen-mar 2021)**



Elaborazione AIFA - Ufficio Monitoraggio della Spesa Farmaceutica e Rapporti con le Regioni

EPARINE A BASSO PESO - Variabilità regionale nell'incidenza (%) del consumo (confezioni) dei farmaci biosimilari (mar 2021)



Elaborazione AIFA - Ufficio Monitoraggio della Spesa Farmaceutica e Rapporti con le Regioni



EPARINE A BASSO PESO - Tabella di sintesi dell'incidenza (%) regionale nel consumo (confezioni) di farmaci biosimilari

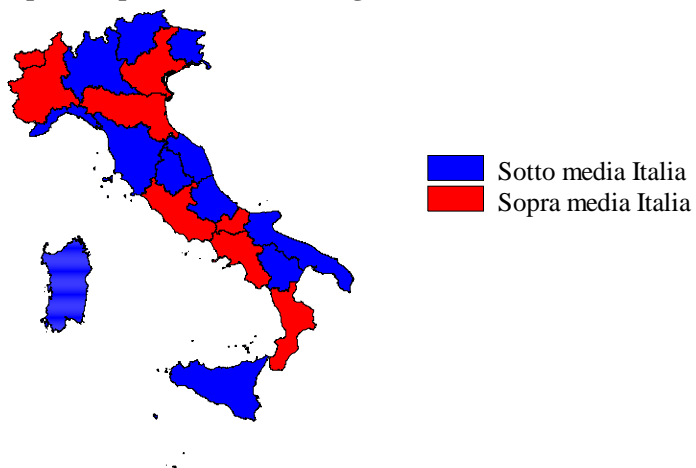
Regione	Biosimilare: inc. % nel periodo gen-mar 2021	Biosimilare: inc. % a mar 2021	Biosimilare: prezzo medio per confezione nel periodo gen-mar 2021	Biosimilare: prezzo medio per confezione a mar 2021	Originator: prezzo medio per confezione nel periodo gen-mar 2021	Originator: prezzo medio per confezione a mar 2021	Prezzo medio della molecola (originator + biosimilare) per il periodo gen-mar 2021	Prezzo medio molecola (originator + biosimilare) a mar 2021	Stima del potenziale risparmio per il periodo gen-mar 2021
EMILIA	93,1%	94%	€18,00	€18,63	€12,59	€13,02	€17,97	€18,61	€ 1.061.639
MARCHE	86,3%	74,9%	€15,61	€16,98	€14,36	€14,80	€15,53	€16,70	€ 139.842
BASILICATA	79,9%	83,2%	€15,34	€15,54	€16,54	€0,00	€15,38	€15,54	€ 40.613
UMBRIA	77,4%	76,5%	€12,28	€12,64	€26,00	€29,15	€14,64	€15,71	€ 77.614
VENETO	74,7%	78,6%	€18,18	€17,89	€16,17	€17,54	€17,85	€17,86	€ 842.952
SARDEGNA	71,9%	65,6%	€10,01	€8,14	€0,00	€0,00	€10,01	€8,14	€ 0
PIEMONTE	64,8%	59,7%	€19,93	€20,02	€29,51	€32,08	€20,09	€20,13	€ 799.828
ABRUZZO	64,5%	74,1%	€10,64	€9,63	€12,88	€11,41	€10,95	€9,67	€ 0
LAZIO	56,3%	62,7%	€20,88	€20,82	€12,99	€12,42	€18,68	€18,70	€ 467.739
TOSCANA	55,1%	62,4%	€13,29	€13,17	€14,83	€15,00	€13,64	€13,48	€ 0
ITALIA	52,4%	53,1%	€16,13	€15,76	€8,94	€7,55	€13,72	€13,11	€ 3.998.587
MOLISE	43,9%	55,6%	€20,92	€23,75	€19,86	€20,56	€20,44	€22,52	€ 75.572
SICILIA	40,8%	55,2%	€13,61	€13,15	€13,14	€9,92	€13,56	€12,97	€ 0
V.AOSTA	40,3%	43%	€19,27	€21,34	€0,00	€0,00	€19,27	€21,34	€ 10.152
FRIULI	39,7%	39,6%	€13,35	€12,53	€8,01	€7,92	€11,41	€10,67	€ 0
CALABRIA	37,6%	35,4%	€19,58	€19,73	€18,37	€25,31	€19,19	€21,55	€ 167.956
CAMPANIA	33,9%	40,9%	€18,97	€18,71	€13,23	€11,86	€15,64	€15,62	€ 303.011
LIGURIA	23,5%	31%	€12,31	€12,52	€12,71	€11,27	€12,60	€11,71	€ 0
PUGLIA	2,4%	4,1%	€7,70	€7,70	€2,11	€2,10	€2,26	€2,36	€ 0
LOMBARDIA	1,4%	2,5%	€9,62	€8,48	€2,02	€2,67	€2,15	€2,84	€ 0
PA TRENTO	0%	0%	€0,00	€0,00	€12,90	€10,82	€12,90	€10,82	€ 0
PA BOLZANO	0%	0%	€0,00	€0,00	€15,57	€14,80	€15,57	€14,80	€ 11.669



EPARINE A BASSO PESO - Scostamento assoluto rispetto al prezzo medio Italia

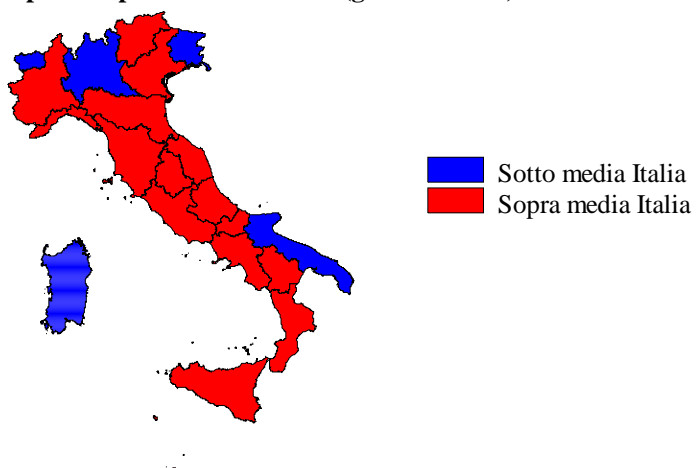
Regione	Biosimilare: scostamento Vs prezzo medio Italia (gen-mar 2021)	Biosimilare: scostamento Vs prezzo medio Italia (mar 2021)	Originator: scostamento Vs prezzo medio Italia (gen-mar 2021)	Originator: scostamento Vs prezzo medio Italia (mar 2021)	Molecola (originator + biosimilare): scostamento Vs prezzo medio Italia (gen-mar 2021)	Molecola (originator + biosimilare): scostamento Vs prezzo medio Italia (mar 2021)
EMILIA	€1,88	€2,87	€3,66	€5,47	€4,24	€5,50
MARCHE	€-0,52	€1,22	€5,43	€7,25	€1,81	€3,59
BASILICATA	€-0,79	€-0,22	€7,60	€-7,55	€1,66	€2,43
UMBRIA	€-3,85	€-3,11	€17,07	€21,60	€0,92	€2,61
VENETO	€2,05	€2,14	€7,24	€9,99	€4,13	€4,75
SARDEGNA	€-6,12	€-7,62	€-8,94	€-7,55	€-3,72	€-4,97
PIEMONTE	€3,80	€4,26	€20,57	€24,53	€6,37	€7,03
ABRUZZO	€-5,49	€-6,12	€3,95	€3,86	€-2,77	€-3,44
LAZIO	€4,76	€5,06	€4,05	€4,87	€4,95	€5,59
TOSCANA	€-2,83	€-2,58	€5,90	€7,45	€-0,08	€0,37
ITALIA	€0,00	€0,00	€0,00	€0,00	€0,00	€0,00
MOLISE	€4,80	€7,99	€10,93	€13,01	€6,71	€9,41
SICILIA	€-2,52	€-2,61	€4,21	€2,37	€-0,16	€-0,14
V.AOSTA	€3,15	€5,58	€-8,94	€-7,55	€5,55	€8,23
FRIULI	€-2,77	€-3,23	€-0,93	€0,37	€-2,31	€-2,43
CALABRIA	€3,45	€3,97	€9,44	€17,76	€5,47	€8,44
CAMPANIA	€2,84	€2,95	€4,29	€4,31	€1,92	€2,51
LIGURIA	€-3,82	€-3,24	€3,78	€3,72	€-1,12	€-1,40
PUGLIA	€-8,43	€-8,06	€-6,83	€-5,45	€-11,46	€-10,75
LOMBARDIA	€-6,50	€-7,27	€-6,91	€-4,88	€-11,57	€-10,27
PA TRENTO	€-16,13	€-15,76	€3,96	€3,27	€-0,82	€-2,29
PA BOLZANO	€-16,13	€-15,76	€6,63	€7,25	€1,85	€1,70

EPARINE A BASSO PESO - BIOSIMILARE
Scostamento rispetto al prezzo medio Italia (gen-mar 2021)




Fonte: AIFA

EPARINE A BASSO PESO - ORIGINATOR
Scostamento rispetto al prezzo medio Italia (gen-mar 2021)



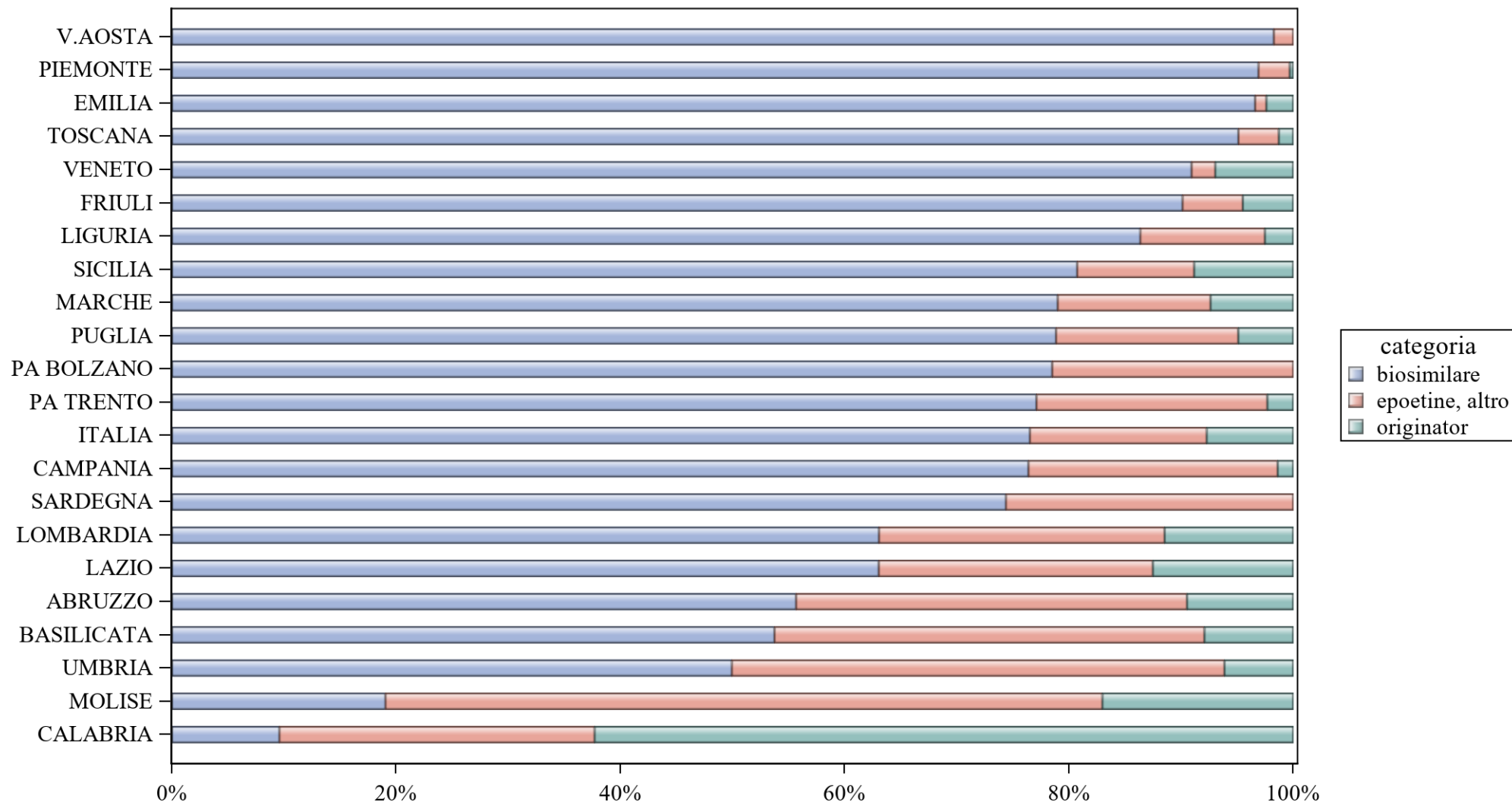
Fonte: AIFA

EPARINE A BASSO PESO - ORIGINATOR+BIOSIMILARE
Scostamento rispetto al prezzo medio Italia (gen-mar 2021)



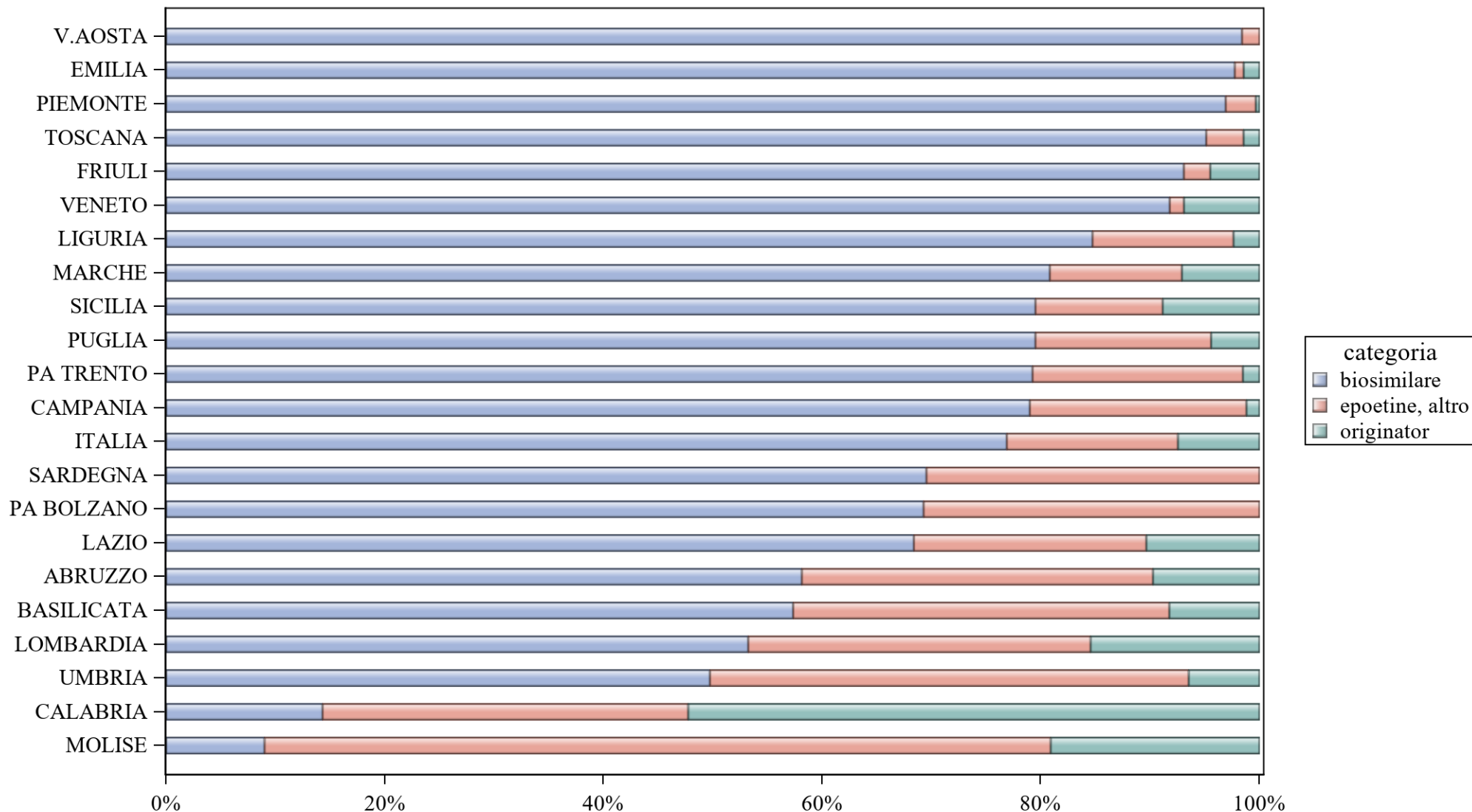
Fonte: AIFA

EPOETINA - Variabilità regionale nell'incidenza (%) del consumo (confezioni) dei farmaci biosimilari (cumulato gen-mar 2021)



Elaborazione AIFA - Ufficio Monitoraggio della Spesa Farmaceutica e Rapporti con le Regioni

EPOETINA - Variabilità regionale nell'incidenza (%) del consumo (confezioni) dei farmaci biosimilari (mar 2021)



Elaborazione AIFA - Ufficio Monitoraggio della Spesa Farmaceutica e Rapporti con le Regioni



EPOETINA - Tabella di sintesi dell'incidenza (%) regionale nel consumo (confezioni) di farmaci biosimilari

Regione	Biosimilare: inc. % nel periodo gen-mar 2021	Biosimilare: inc. % a mar 2021	Biosimilare: prezzo medio per confezione nel periodo gen-mar 2021	Biosimilare: prezzo medio per confezione a mar 2021	Originator: prezzo medio per confezione nel periodo gen-mar 2021	Originator: prezzo medio per confezione a mar 2021	Prezzo medio della molecola (originator + biosimilare) per il periodo gen-mar 2021	Prezzo medio molecola (originator + biosimilare) a mar 2021	Stima del potenziale risparmio per il periodo gen-mar 2021
V.AOSTA	98,3%	98,4%	€3,87	€4,11	€0,00	€0,00	€3,87	€4,11	€ 0
PIEMONTE	96,9%	96,9%	€10,90	€10,03	€114,76	€127,60	€11,23	€10,45	€ 0
EMILIA	96,6%	97,7%	€10,30	€9,72	€36,22	€41,17	€10,93	€10,18	€ 0
TOSCANA	95,1%	95,1%	€16,10	€13,76	€74,75	€82,97	€16,88	€14,81	€ 42.911
VENETO	90,9%	91,8%	€14,83	€13,63	€27,95	€29,33	€15,77	€14,73	€ 0
FRIULI	90,1%	93,1%	€14,01	€12,46	€26,17	€15,78	€14,59	€12,61	€ 0
LIGURIA	86,4%	84,7%	€25,08	€26,90	€58,11	€63,41	€26,02	€27,90	€ 388.498
SICILIA	80,7%	79,5%	€13,27	€14,11	€24,10	€24,23	€14,34	€15,13	€ 0
MARCHE	79%	80,8%	€15,29	€16,16	€43,61	€33,78	€17,71	€17,58	€ 46.744
PUGLIA	78,8%	79,5%	€14,90	€14,72	€59,87	€63,21	€17,53	€17,28	€ 100.671
PA BOLZANO	78,5%	69,3%	€20,05	€19,37	€0,00	€0,00	€20,05	€19,37	€ 14.181
PA TRENTO	77,1%	79,2%	€23,78	€25,39	€112,57	€93,19	€26,36	€26,67	€ 44.854
ITALIA	76,5%	76,9%	€14,50	€13,96	€36,76	€35,97	€16,54	€15,91	€ 2.023.639
CAMPANIA	76,4%	79%	€15,09	€13,08	€35,20	€41,40	€15,45	€13,50	€ 0
SARDEGNA	74,4%	69,5%	€15,52	€17,51	€0,00	€0,00	€15,52	€17,51	€ 0
LOMBARDIA	63,1%	53,2%	€13,18	€15,04	€39,36	€46,82	€17,21	€22,19	€ 96.781
LAZIO	63%	68,4%	€15,13	€15,32	€36,14	€41,37	€18,61	€18,75	€ 235.789
ABRUZZO	55,7%	58,1%	€24,22	€26,29	€81,81	€78,73	€32,60	€33,81	€ 290.046
BASILICATA	53,7%	57,3%	€30,35	€32,77	€54,54	€75,05	€33,46	€38,09	€ 118.198
UMBRIA	49,9%	49,7%	€10,72	€10,30	€59,92	€51,02	€16,10	€15,00	€ 0
MOLISE	19%	9%	€39,27	€39,38	€66,50	€18,30	€52,12	€25,05	€ 82.766
CALABRIA	9,6%	14,3%	€28,18	€18,29	€30,07	€12,19	€29,82	€13,50	€ 562.199

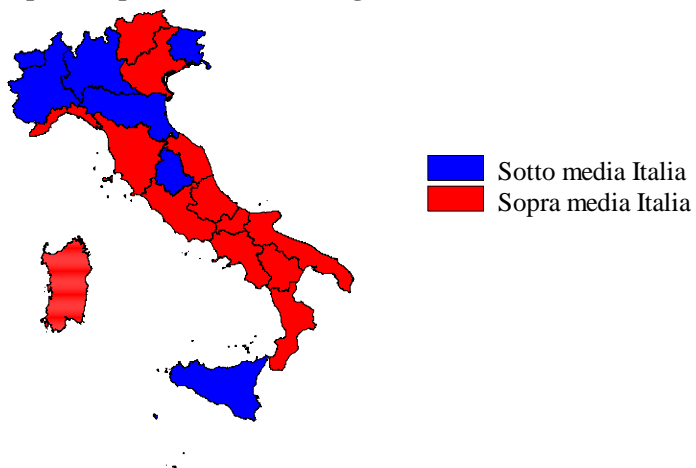


EPOETINA - Scostamento assoluto rispetto al prezzo medio Italia

Regione	Biosimilare: scostamento Vs prezzo medio Italia (gen-mar 2021)	Biosimilare: scostamento Vs prezzo medio Italia (mar 2021)	Originator: scostamento Vs prezzo medio Italia (gen-mar 2021)	Originator: scostamento Vs prezzo medio Italia (mar 2021)	Molecola (originator + biosimilare): scostamento Vs prezzo medio Italia (gen-mar 2021)	Molecola (originator + biosimilare): scostamento Vs prezzo medio Italia (mar 2021)
V.AOSTA	€-10,63	€-9,86	€-36,76	€-35,97	€-12,67	€-11,80
PIEMONTE	€-3,60	€-3,93	€78,00	€91,63	€-5,31	€-5,47
EMILIA	€-4,20	€-4,24	€-0,54	€5,20	€-5,61	€-5,73
TOSCANA	€1,60	€-0,20	€37,98	€47,01	€0,34	€-1,10
VENETO	€0,34	€-0,33	€-8,81	€-6,64	€-0,77	€-1,18
FRIULI	€-0,48	€-1,51	€-10,59	€-20,19	€-1,95	€-3,30
LIGURIA	€10,58	€12,94	€21,35	€27,44	€9,48	€11,99
SICILIA	€-1,23	€0,15	€-12,67	€-11,74	€-2,20	€-0,78
MARCHE	€0,79	€2,19	€6,84	€-2,19	€1,17	€1,67
PUGLIA	€0,40	€0,75	€23,11	€27,24	€0,99	€1,37
PA BOLZANO	€5,55	€5,41	€-36,76	€-35,97	€3,51	€3,46
PA TRENTO	€9,28	€11,43	€75,80	€57,22	€9,82	€10,76
ITALIA	€0,00	€0,00	€0,00	€0,00	€0,00	€0,00
CAMPANIA	€0,59	€-0,88	€-1,56	€5,43	€-1,09	€-2,41
SARDEGNA	€1,02	€3,55	€-36,76	€-35,97	€-1,02	€1,60
LOMBARDIA	€-1,32	€1,07	€2,60	€10,85	€0,67	€6,28
LAZIO	€0,63	€1,36	€-0,63	€5,40	€2,07	€2,83
ABRUZZO	€9,72	€12,32	€45,05	€42,77	€16,06	€17,90
BASILICATA	€15,85	€18,80	€17,78	€39,08	€16,92	€22,17
UMBRIA	€-3,78	€-3,66	€23,15	€15,05	€-0,44	€-0,92
MOLISE	€24,77	€25,42	€29,74	€-17,67	€35,58	€9,14
CALABRIA	€13,68	€4,33	€-6,69	€-23,77	€13,28	€-2,41

EPOETINA - BIOSIMILARE

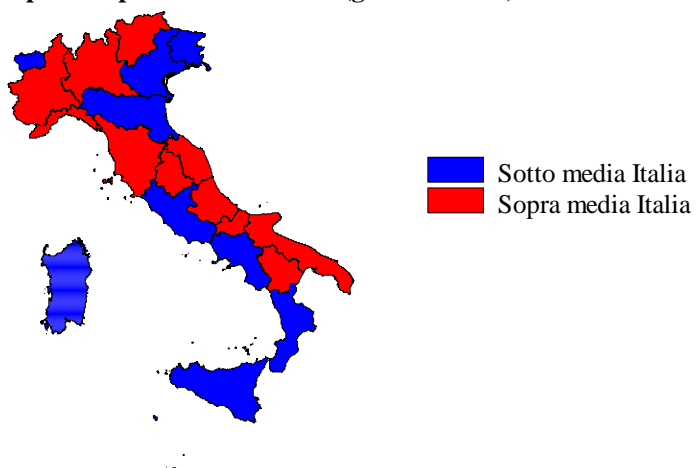
Scostamento rispetto al prezzo medio Italia (gen-mar 2021)



Fonte: AIFA

EPOETINA - ORIGINATOR


Scostamento rispetto al prezzo medio Italia (gen-mar 2021)



Fonte: AIFA

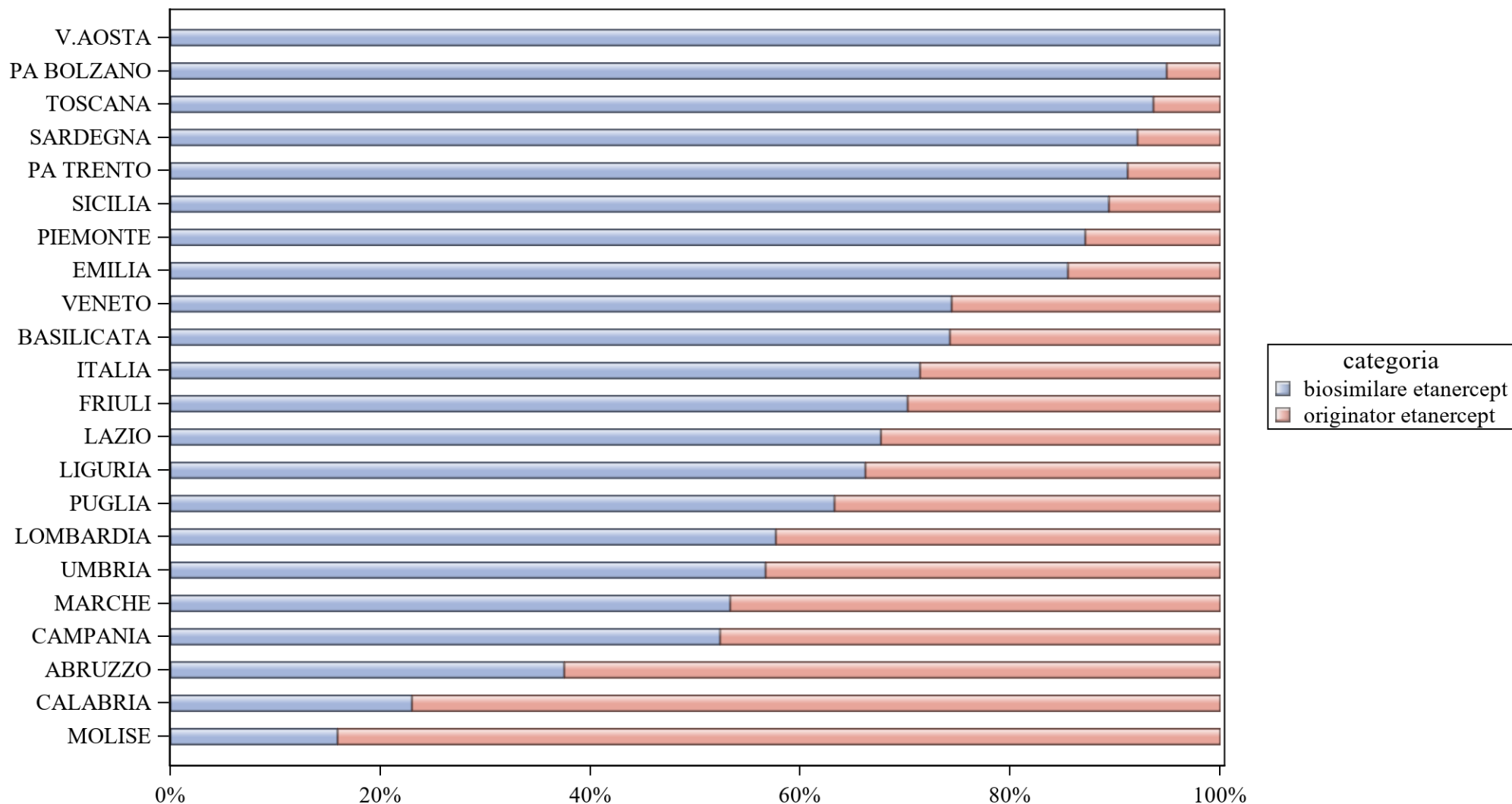
EPOETINA - ORIGINATOR+BIOSIMILARE

Scostamento rispetto al prezzo medio Italia (gen-mar 2021)



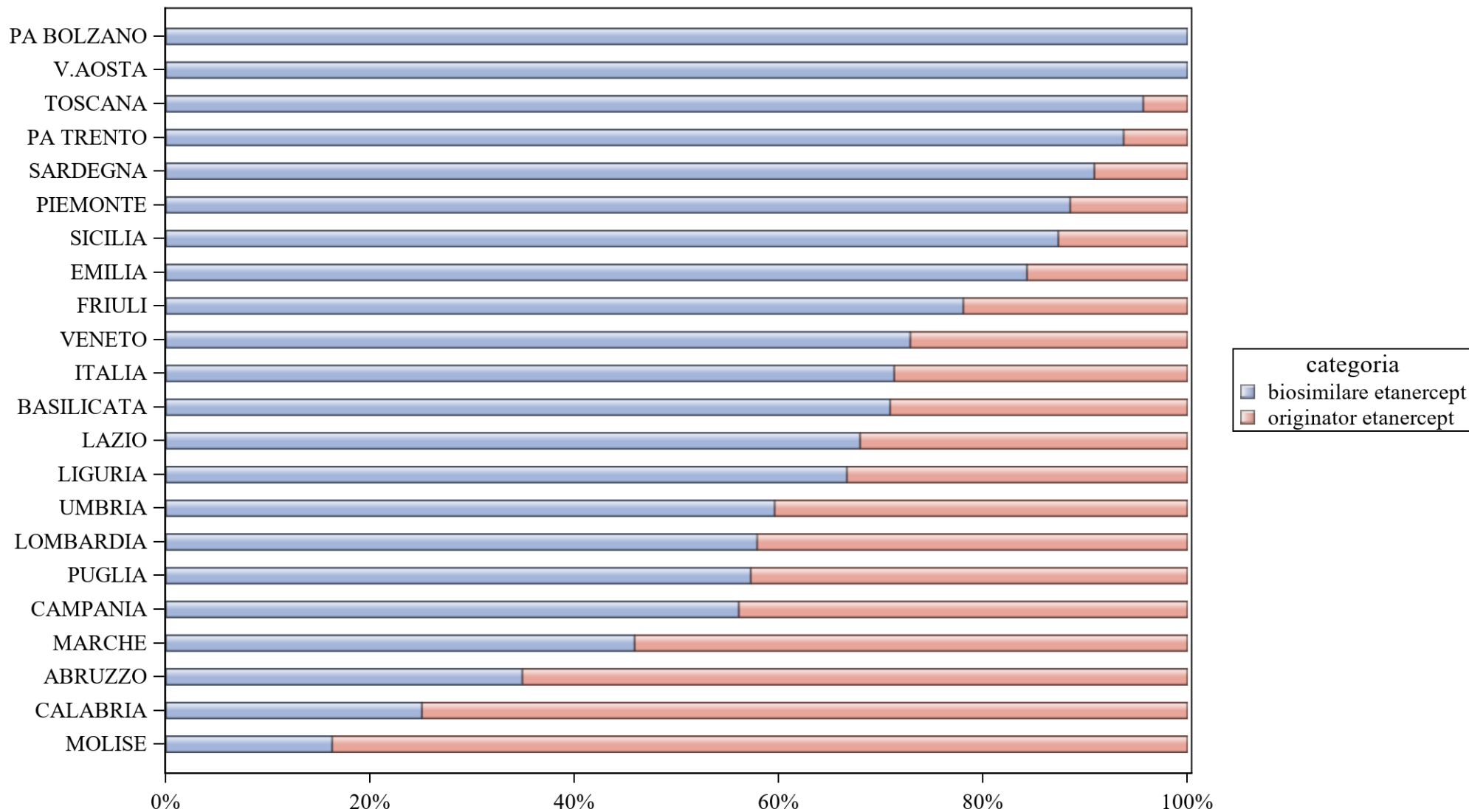
Fonte: AIFA

ETANERCEPT - Variabilità regionale nell'incidenza (%) del consumo (confezioni) dei farmaci biosimilari (cumulato gennaio 2021)



Elaborazione AIFA - Ufficio Monitoraggio della Spesa Farmaceutica e Rapporti con le Regioni

ETANERCEPT - Variabilità regionale nell'incidenza (%) del consumo (confezioni) dei farmaci biosimilari (mar 2021)



Elaborazione AIFA - Ufficio Monitoraggio della Spesa Farmaceutica e Rapporti con le Regioni



ETANERCEPT - Tabella di sintesi dell'incidenza (%) regionale nel consumo (confezioni) di farmaci biosimilari

Regione	Biosimilare: inc. % nel periodo gen-mar 2021	Biosimilare: inc. % a mar 2021	Biosimilare: prezzo medio per confezione nel periodo gen-mar 2021	Biosimilare: prezzo medio per confezione a mar 2021	Originator: prezzo medio per confezione nel periodo gen-mar 2021	Originator: prezzo medio per confezione a mar 2021	Prezzo medio della molecola (originator + biosimilare) per il periodo gen-mar 2021	Prezzo medio molecola (originator + biosimilare) a mar 2021	Stima del potenziale risparmio per il periodo gen-mar 2021
V.AOSTA	100%	100%	€205,06	€202,75	€0,00	€0,00	€205,06	€202,75	€ 0
PA BOLZANO	94,9%	100%	€300,74	€314,94	€675,44	€0,00	€319,86	€314,94	€ 0
TOSCANA	93,6%	95,7%	€287,86	€285,38	€502,34	€549,58	€301,52	€296,81	€ 0
SARDEGNA	92,1%	90,9%	€617,05	€599,09	€568,75	€562,16	€613,25	€595,72	€ 526.633
PA TRENTO	91,2%	93,8%	€332,14	€332,86	€765,50	€720,47	€370,37	€357,09	€ 0
SICILIA	89,4%	87,4%	€216,88	€216,90	€616,93	€633,89	€259,33	€269,61	€ 0
PIEMONTE	87,1%	88,5%	€205,66	€205,10	€760,02	€741,55	€276,94	€266,68	€ 0
EMILIA	85,5%	84,3%	€233,63	€236,35	€765,92	€821,13	€310,88	€328,20	€ 0
VENETO	74,4%	72,9%	€310,60	€313,25	€496,09	€485,54	€358,06	€359,99	€ 0
BASILICATA	74,2%	70,9%	€261,75	€262,82	€712,47	€711,24	€377,81	€393,33	€ 0
ITALIA	71,4%	71,3%	€305,18	€304,12	€684,35	€684,79	€413,61	€413,37	€ 3.042.608
FRIULI	70,2%	78,1%	€473,43	€429,35	€815,81	€770,77	€575,38	€504,26	€ 269.997
LAZIO	67,7%	68%	€342,74	€344,41	€570,40	€575,92	€416,33	€418,60	€ 16.954
LIGURIA	66,2%	66,7%	€394,54	€388,43	€709,72	€813,95	€501,08	€530,27	€ 117.472
PUGLIA	63,2%	57,3%	€301,86	€302,60	€600,26	€594,18	€411,52	€427,23	€ 0
LOMBARDIA	57,7%	57,9%	€250,21	€245,77	€625,33	€602,51	€409,01	€396,04	€ 0
UMBRIA	56,7%	59,6%	€415,85	€414,15	€625,42	€634,01	€506,62	€503,00	€ 128.633
MARCHE	53,3%	45,9%	€466,93	€461,26	€640,30	€651,99	€547,87	€564,46	€ 212.524
CAMPANIA	52,4%	56,1%	€202,95	€204,63	€836,28	€864,42	€504,73	€494,39	€ 437.898
ABRUZZO	37,5%	34,9%	€519,88	€519,26	€851,97	€845,03	€727,42	€731,33	€ 571.438
CALABRIA	23%	25,1%	€398,67	€405,45	€855,65	€864,73	€750,53	€749,60	€ 666.428
MOLISE	15,9%	16,3%	€602,63	€502,86	€837,20	€844,31	€799,86	€788,72	€ 94.631

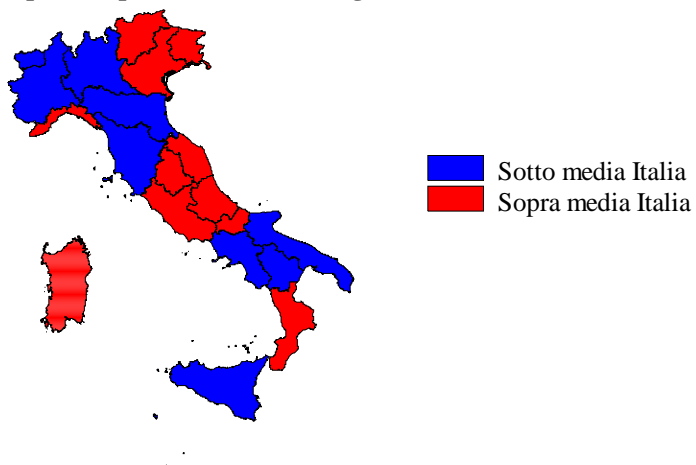


ETANERCEPT - Scostamento assoluto rispetto al prezzo medio Italia

Regione	Biosimilare: scostamento Vs prezzo medio Italia (gen-mar 2021)	Biosimilare: scostamento Vs prezzo medio Italia (mar 2021)	Originator: scostamento Vs prezzo medio Italia (gen-mar 2021)	Originator: scostamento Vs prezzo medio Italia (mar 2021)	Molecola (originator + biosimilare): scostamento Vs prezzo medio Italia (gen-mar 2021)	Molecola (originator + biosimilare): scostamento Vs prezzo medio Italia (mar 2021)
V.AOSTA	€-100,12	€-101,37	€-684,35	€-684,79	€-208,55	€-210,62
PA BOLZANO	€-4,45	€10,82	€-8,90	€-684,79	€-93,75	€-98,44
TOSCANA	€-17,32	€-18,74	€-182,01	€-135,21	€-112,09	€-116,56
SARDEGNA	€311,87	€294,96	€-115,59	€-122,63	€199,63	€182,35
PA TRENTO	€26,95	€28,74	€81,16	€35,69	€-43,24	€-56,29
SICILIA	€-88,31	€-87,23	€-67,41	€-50,90	€-154,28	€-143,77
PIEMONTE	€-99,53	€-99,02	€75,67	€56,76	€-136,67	€-146,69
EMILIA	€-71,55	€-67,77	€81,57	€136,34	€-102,73	€-85,18
VENETO	€5,42	€9,12	€-188,25	€-199,25	€-55,55	€-53,38
BASILICATA	€-43,43	€-41,30	€28,12	€26,45	€-35,80	€-20,05
ITALIA	€0,00	€0,00	€0,00	€0,00	€0,00	€0,00
FRIULI	€168,24	€125,23	€131,47	€85,98	€161,77	€90,89
LAZIO	€37,56	€40,29	€-113,95	€-108,87	€2,72	€5,22
LIGURIA	€89,35	€84,30	€25,37	€129,17	€87,47	€116,89
PUGLIA	€-3,32	€-1,52	€-84,09	€-90,61	€-2,09	€13,86
LOMBARDIA	€-54,98	€-58,35	€-59,02	€-82,28	€-4,60	€-17,33
UMBRIA	€110,67	€110,03	€-58,92	€-50,78	€93,01	€89,62
MARCHE	€161,75	€157,13	€-44,04	€-32,80	€134,25	€151,09
CAMPANIA	€-102,23	€-99,49	€151,94	€179,63	€91,11	€81,01
ABRUZZO	€214,70	€215,13	€167,63	€160,24	€313,80	€317,96
CALABRIA	€93,49	€101,33	€171,31	€179,94	€336,92	€336,23
MOLISE	€297,45	€198,73	€152,85	€159,52	€386,25	€375,35

ETANERCEPT - BIOSIMILARE

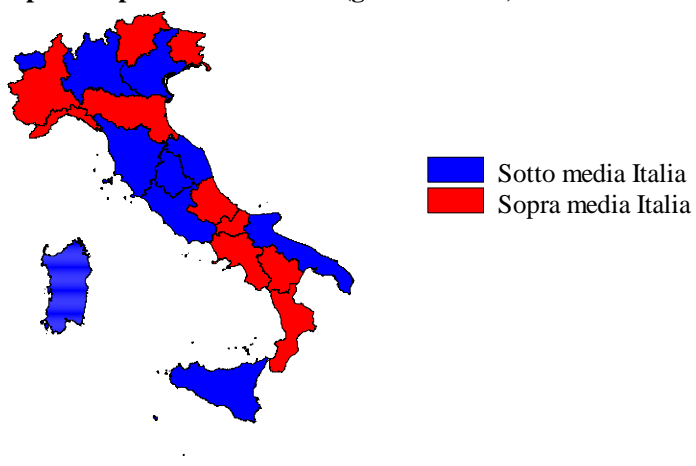
Scostamento rispetto al prezzo medio Italia (gen-mar 2021)



Fonte: AIFA

ETANERCEPT - ORIGINATOR

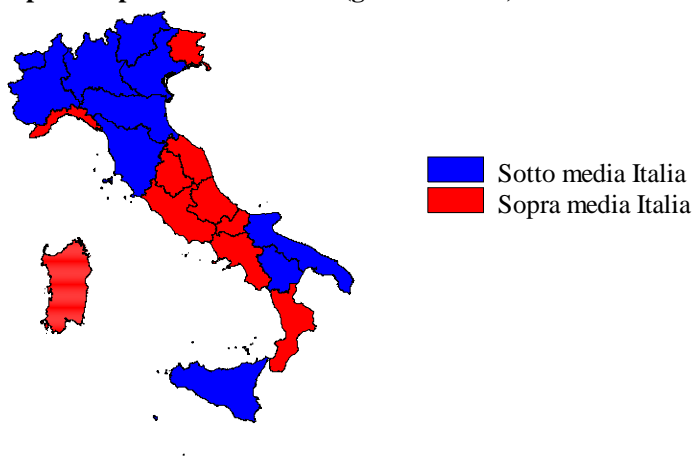
Scostamento rispetto al prezzo medio Italia (gen-mar 2021)



Fonte: AIFA

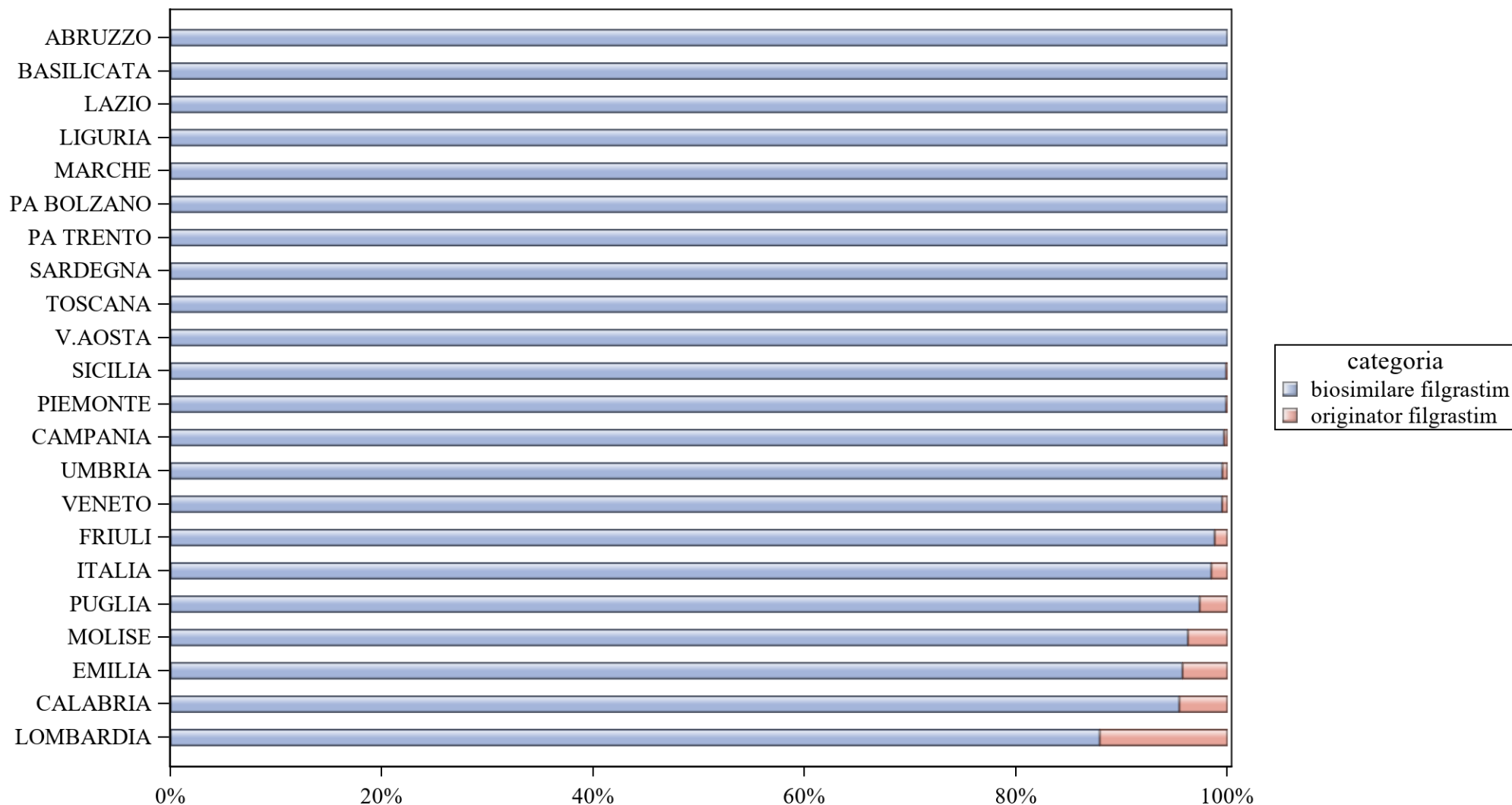
ETANERCEPT - ORIGINATOR+BIOSIMILARE

Scostamento rispetto al prezzo medio Italia (gen-mar 2021)



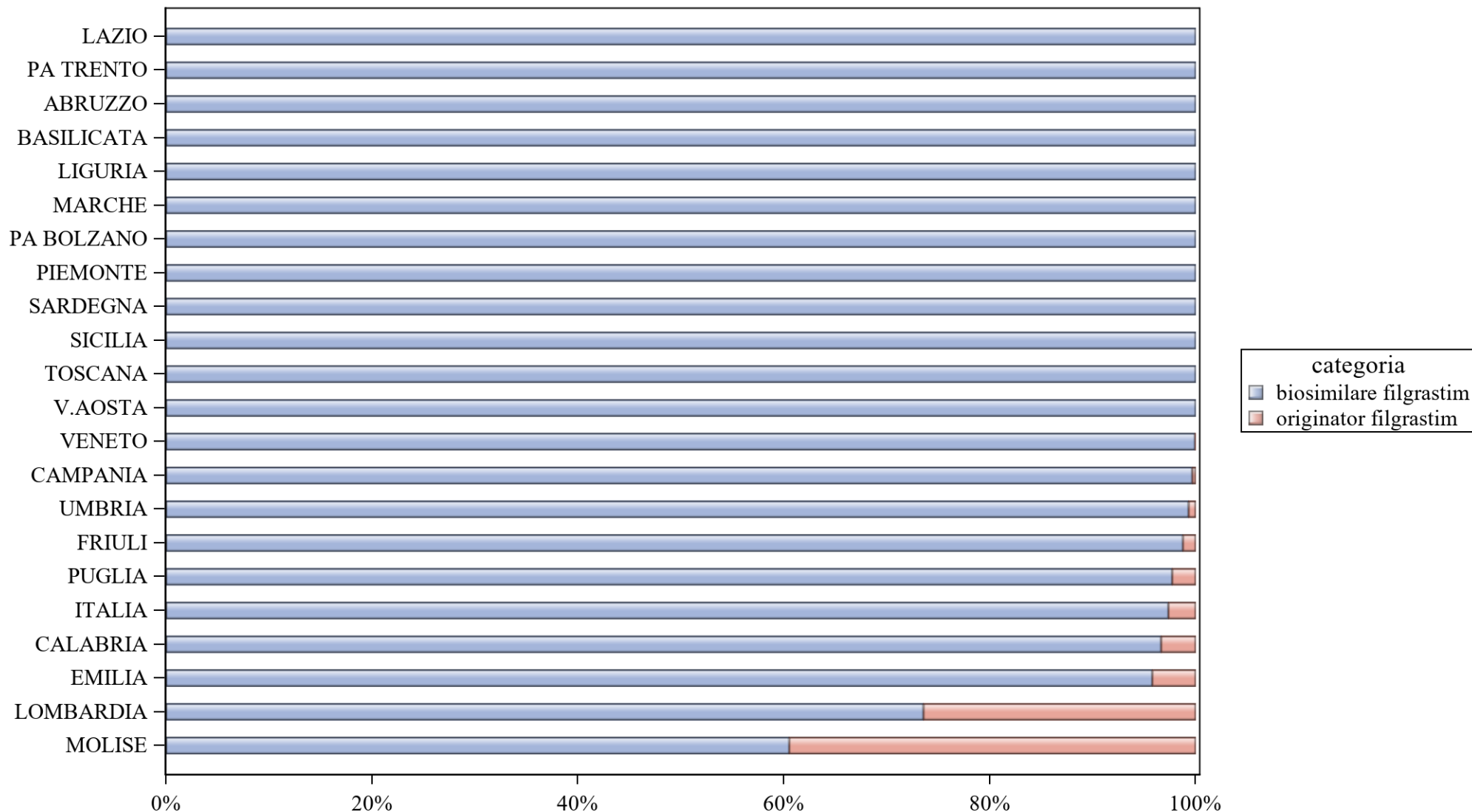
Fonte: AIFA

FILGRASTIM - Variabilità regionale nell'incidenza (%) del consumo (confezioni) dei farmaci biosimilari (cumulato gennaio 2021)



Elaborazione AIFA - Ufficio Monitoraggio della Spesa Farmaceutica e Rapporti con le Regioni

FILGRASTIM - Variabilità regionale nell'incidenza (%) del consumo (confezioni) dei farmaci biosimilari (mar 2021)



Elaborazione AIFA - Ufficio Monitoraggio della Spesa Farmaceutica e Rapporti con le Regioni



FILGRASTIM - Tabella di sintesi dell'incidenza (%) regionale nel consumo (confezioni) di farmaci biosimilari

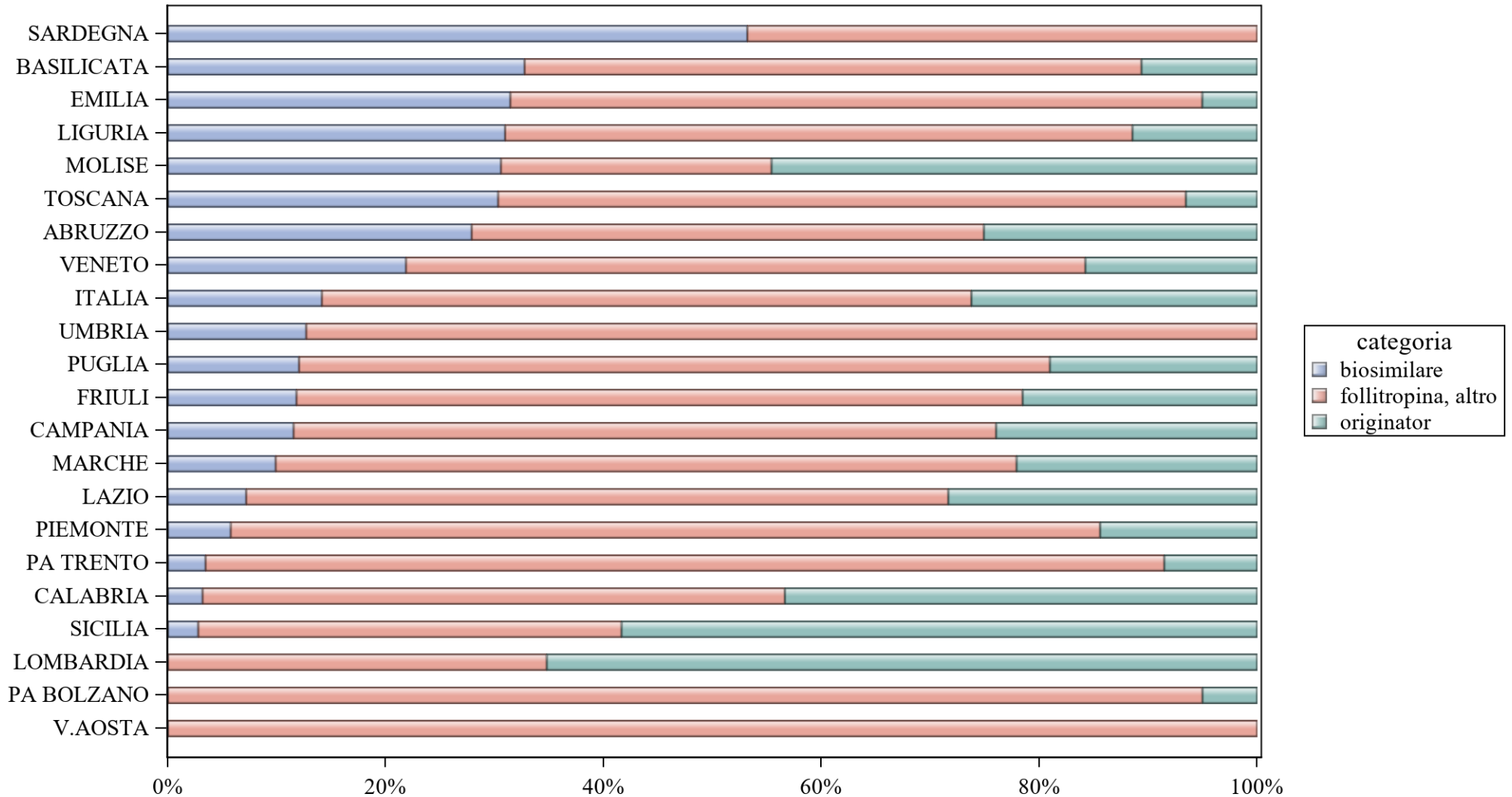
Regione	Biosimilare: inc. % nel periodo gen-mar 2021	Biosimilare: inc. % a mar 2021	Biosimilare: prezzo medio per confezione nel periodo gen-mar 2021	Biosimilare: prezzo medio per confezione a mar 2021	Originator: prezzo medio per confezione nel periodo gen-mar 2021	Originator: prezzo medio per confezione a mar 2021	Prezzo medio della molecola (originator + biosimilare) per il periodo gen-mar 2021	Prezzo medio molecola (originator + biosimilare) a mar 2021	Stima del potenziale risparmio per il periodo gen-mar 2021
PA TRENTO	100%	100%	€4,60	€4,60	€0,00	€0,00	€4,60	€4,60	€ 0
MARCHE	100%	100%	€6,86	€7,46	€0,00	€0,00	€6,86	€7,46	€ 3.341
PA BOLZANO	100%	100%	€4,60	€4,60	€0,00	€0,00	€4,60	€4,60	€ 0
LIGURIA	100%	100%	€4,65	€4,54	€0,00	€0,00	€4,65	€4,54	€ 0
LAZIO	100%	100%	€4,99	€4,83	€0,00	€0,00	€4,99	€4,83	€ 0
SARDEGNA	100%	100%	€4,82	€5,02	€0,00	€0,00	€4,82	€5,02	€ 0
BASILICATA	100%	100%	€6,45	€5,94	€0,00	€0,00	€6,45	€5,94	€ 0
ABRUZZO	100%	100%	€7,91	€5,34	€0,00	€0,00	€7,91	€5,34	€ 8.273
V.AOSTA	100%	100%	€4,88	€4,88	€0,00	€0,00	€4,88	€4,88	€ 0
TOSCANA	100%	100%	€6,29	€6,28	€0,00	€0,00	€6,29	€6,28	€ 0
SICILIA	99,9%	100%	€5,08	€4,80	€1,30	€0,00	€5,08	€4,80	€ 0
PIEMONTE	99,9%	100%	€5,06	€5,04	€44,00	€0,00	€5,10	€5,04	€ 0
CAMPANIA	99,7%	99,7%	€5,84	€5,87	€39,60	€39,60	€5,94	€5,98	€ 0
UMBRIA	99,5%	99,3%	€5,18	€5,18	€71,50	€71,50	€5,49	€5,63	€ 0
VENETO	99,5%	99,9%	€6,42	€6,43	€85,28	€85,28	€6,82	€6,47	€ 5.714
FRIULI	98,8%	98,8%	€6,76	€6,61	€85,28	€85,28	€7,70	€7,58	€ 5.392
ITALIA	98,5%	97,4%	€5,71	€5,29	€65,97	€65,43	€6,63	€6,88	€ 196.321
PUGLIA	97,4%	97,7%	€5,50	€2,32	€71,81	€64,45	€7,23	€3,74	€ 11.186
MOLISE	96,3%	60,5%	€7,79	€11,00	€80,17	€80,17	€10,50	€38,30	€ 5.186
EMILIA	95,8%	95,8%	€4,53	€4,51	€85,28	€85,28	€7,96	€7,90	€ 8.903
CALABRIA	95,5%	96,6%	€6,28	€5,30	€42,29	€44,00	€7,91	€6,60	€ 7.650
LOMBARDIA	87,9%	73,6%	€6,85	€7,56	€64,90	€64,90	€13,86	€22,72	€ 140.674



FILGRASTIM - Scostamento assoluto rispetto al prezzo medio Italia

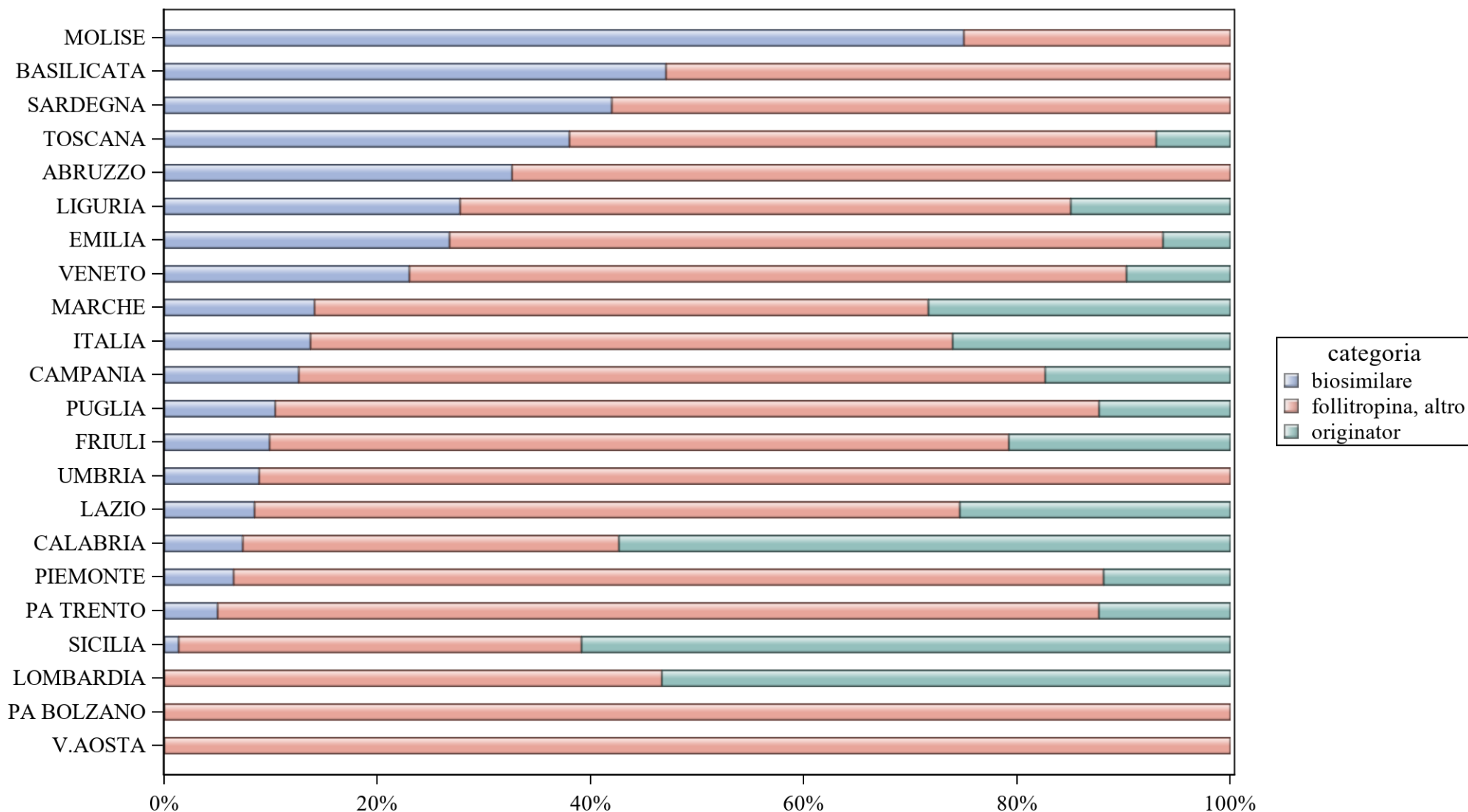
Regione	Biosimilare: scostamento Vs prezzo medio Italia (gen-mar 2021)	Biosimilare: scostamento Vs prezzo medio Italia (mar 2021)	Originator: scostamento Vs prezzo medio Italia (gen-mar 2021)	Originator: scostamento Vs prezzo medio Italia (mar 2021)	Molecola (originator + biosimilare): scostamento Vs prezzo medio Italia (gen-mar 2021)	Molecola (originator + biosimilare): scostamento Vs prezzo medio Italia (mar 2021)
PA TRENTO	€-1,11	€-0,69	€-65,97	€-65,43	€-2,03	€-2,28
MARCHE	€1,15	€2,17	€-65,97	€-65,43	€0,23	€0,58
PA BOLZANO	€-1,11	€-0,69	€-65,97	€-65,43	€-2,03	€-2,28
LIGURIA	€-1,06	€-0,75	€-65,97	€-65,43	€-1,98	€-2,34
LAZIO	€-0,71	€-0,46	€-65,97	€-65,43	€-1,63	€-2,05
SARDEGNA	€-0,89	€-0,27	€-65,97	€-65,43	€-1,80	€-1,86
BASILICATA	€0,74	€0,65	€-65,97	€-65,43	€-0,17	€-0,94
ABRUZZO	€2,20	€0,05	€-65,97	€-65,43	€1,28	€-1,54
V.AOSTA	€-0,83	€-0,41	€-65,97	€-65,43	€-1,74	€-2,00
TOSCANA	€0,58	€0,99	€-65,97	€-65,43	€-0,34	€-0,60
SICILIA	€-0,63	€-0,49	€-64,67	€-65,43	€-1,55	€-2,08
PIEMONTE	€-0,65	€-0,25	€-21,97	€-65,43	€-1,52	€-1,84
CAMPANIA	€0,13	€0,58	€-26,37	€-25,83	€-0,68	€-0,90
UMBRIA	€-0,53	€-0,11	€5,53	€6,08	€-1,13	€-1,25
VENETO	€0,72	€1,14	€19,31	€19,86	€0,19	€-0,41
FRIULI	€1,05	€1,32	€19,31	€19,86	€1,08	€0,70
ITALIA	€0,00	€0,00	€0,00	€0,00	€0,00	€0,00
PUGLIA	€-0,21	€-2,97	€5,83	€-0,98	€0,61	€-3,14
MOLISE	€2,09	€5,71	€14,19	€14,74	€3,87	€31,42
EMILIA	€-1,18	€-0,79	€19,31	€19,86	€1,33	€1,02
CALABRIA	€0,57	€0,01	€-23,69	€-21,43	€1,29	€-0,28
LOMBARDIA	€1,14	€2,27	€-1,07	€-0,53	€7,24	€15,83

FOLLITROPINA - Variabilità regionale nell'incidenza (%) del consumo (confezioni) dei farmaci biosimilari (cumulato gennaio-mar 2021)



Elaborazione AIFA - Ufficio Monitoraggio della Spesa Farmaceutica e Rapporti con le Regioni

FOLLITROPINA - Variabilità regionale nell'incidenza (%) del consumo (confezioni) dei farmaci biosimilari (mar 2021)



Elaborazione AIFA - Ufficio Monitoraggio della Spesa Farmaceutica e Rapporti con le Regioni



FOLLITROPINA - Tabella di sintesi dell'incidenza (%) regionale nel consumo (confezioni) di farmaci biosimilari

Regione	Biosimilare: inc. % nel periodo gen-mar 2021	Biosimilare: inc. % a mar 2021	Biosimilare: prezzo medio per confezione nel periodo gen-mar 2021	Biosimilare: prezzo medio per confezione a mar 2021	Originator: prezzo medio per confezione nel periodo gen-mar 2021	Originator: prezzo medio per confezione a mar 2021	Prezzo medio della molecola (originator + biosimilare) per il periodo gen-mar 2021	Prezzo medio molecola (originator + biosimilare) a mar 2021	Stima del potenziale risparmio per il periodo gen-mar 2021
SARDEGNA	53,2%	42%	€160,03	€170,27	€0,00	€0,00	€160,03	€170,27	€ 0
BASILICATA	32,7%	47,1%	€167,63	€154,25	€289,88	€0,00	€197,57	€154,25	€ 2.001
EMILIA	31,4%	26,8%	€91,44	€107,16	€263,88	€275,38	€115,26	€139,30	€ 0
LIGURIA	31%	27,7%	€73,34	€78,26	€215,41	€222,41	€111,68	€128,78	€ 0
MOLISE	30,6%	75%	€41,10	€29,63	€181,03	€0,00	€124,11	€29,63	€ 0
TOSCANA	30,3%	38%	€90,04	€72,95	€178,81	€181,69	€105,80	€89,78	€ 0
ABRUZZO	27,9%	32,6%	€169,65	€117,26	€327,28	€0,00	€244,30	€117,26	€ 23.070
VENETO	21,9%	23%	€166,73	€165,22	€185,93	€194,05	€174,78	€173,80	€ 0
ITALIA	14,1%	13,7%	€123,92	€128,25	€230,97	€227,24	€193,48	€193,11	€ 818.800
UMBRIA	12,7%	8,9%	€168,79	€177,71	€0,00	€0,00	€168,79	€177,71	€ 0
PUGLIA	12%	10,4%	€151,68	€161,80	€314,56	€329,16	€251,44	€252,54	€ 97.369
FRIULI	11,8%	9,9%	€98,85	€162,94	€180,05	€198,00	€151,30	€186,71	€ 0
CAMPANIA	11,5%	12,6%	€144,93	€146,88	€211,80	€144,82	€190,07	€145,69	€ 0
MARCHE	9,9%	14,1%	€155,43	€153,88	€261,91	€256,82	€228,97	€222,63	€ 14.797
LAZIO	7,2%	8,5%	€171,94	€193,87	€184,14	€184,14	€181,67	€186,57	€ 0
PIEMONTE	5,8%	6,5%	€145,06	€163,93	€192,07	€177,26	€178,64	€172,55	€ 0
PA TRENTO	3,5%	5%	€245,99	€245,99	€229,97	€229,97	€234,59	€234,59	€ 2.137
CALABRIA	3,2%	7,4%	€229,37	€224,57	€302,87	€324,21	€297,85	€312,89	€ 105.302
SICILIA	2,8%	1,3%	€131,47	€168,34	€169,01	€172,51	€167,31	€172,42	€ 0
PA BOLZANO	0%	0%	€0,00	€0,00	€247,49	€0,00	€247,49	€0,00	€ 810
V.AOSTA	0%	0%	€0,00	€0,00	€0,00	€0,00	€0,00	€0,00	€ 0
LOMBARDIA	0%	0%	€0,00	€0,00	€308,72	€315,23	€308,72	€315,23	€ 573.313




FOLLITROPINA - Scostamento assoluto rispetto al prezzo medio Italia

Regione	Biosimilare: scostamento Vs prezzo medio Italia (gen-mar 2021)	Biosimilare: scostamento Vs prezzo medio Italia (mar 2021)	Originator: scostamento Vs prezzo medio Italia (gen-mar 2021)	Originator: scostamento Vs prezzo medio Italia (mar 2021)	Molecola (originator + biosimilare): scostamento Vs prezzo medio Italia (gen-mar 2021)	Molecola (originator + biosimilare): scostamento Vs prezzo medio Italia (mar 2021)
SARDEGNA	€36,11	€42,02	€-230,97	€-227,24	€-33,45	€-22,84
BASILICATA	€43,71	€26,00	€58,92	€-227,24	€4,08	€-38,86
EMILIA	€-32,48	€-21,09	€32,91	€48,14	€-78,22	€-53,81
LIGURIA	€-50,58	€-49,99	€-15,56	€-4,83	€-81,80	€-64,33
MOLISE	€-82,82	€-98,62	€-49,94	€-227,24	€-69,38	€-163,48
TOSCANA	€-33,88	€-55,30	€-52,16	€-45,55	€-87,69	€-103,33
ABRUZZO	€45,73	€-10,99	€96,32	€-227,24	€50,81	€-75,85
VENETO	€42,81	€36,97	€-45,04	€-33,19	€-18,70	€-19,31
ITALIA	€0,00	€0,00	€0,00	€0,00	€0,00	€0,00
UMBRIA	€44,87	€49,45	€-230,97	€-227,24	€-24,69	€-15,41
PUGLIA	€27,76	€33,55	€83,59	€101,92	€57,96	€59,43
FRIULI	€-25,07	€34,68	€-50,91	€-29,24	€-42,18	€-6,40
CAMPANIA	€21,02	€18,63	€-19,17	€-82,41	€-3,41	€-47,42
MARCHE	€31,51	€25,63	€30,94	€29,59	€35,49	€29,52
LAZIO	€48,02	€65,62	€-46,83	€-43,10	€-11,81	€-6,54
PIEMONTE	€21,14	€35,68	€-38,90	€-49,97	€-14,84	€-20,56
PA TRENTO	€122,07	€117,74	€-1,00	€2,73	€41,11	€41,48
CALABRIA	€105,45	€96,32	€71,91	€96,98	€104,36	€119,78
SICILIA	€7,55	€40,09	€-61,95	€-54,73	€-26,18	€-20,69
PA BOLZANO	€-123,92	€-128,25	€16,52	€-227,24	€54,01	€-193,11
V.AOSTA	€-123,92	€-128,25	€-230,97	€-227,24	€-193,48	€-193,11
LOMBARDIA	€-123,92	€-128,25	€77,76	€88,00	€115,24	€122,12

FOLLITROPINA - BIOSIMILARE

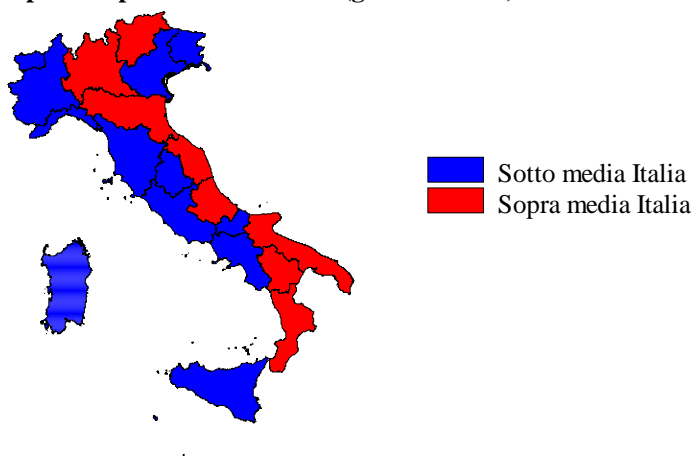
Scostamento rispetto al prezzo medio Italia (gen-mar 2021)



Fonte: AIFA

FOLLITROPINA - ORIGINATOR

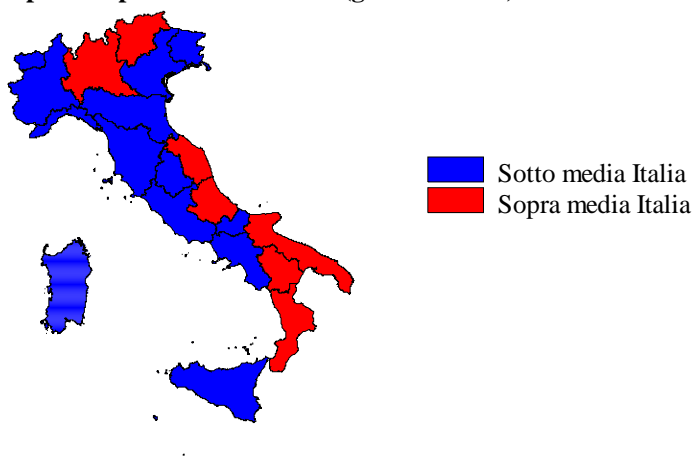
Scostamento rispetto al prezzo medio Italia (gen-mar 2021)



Fonte: AIFA

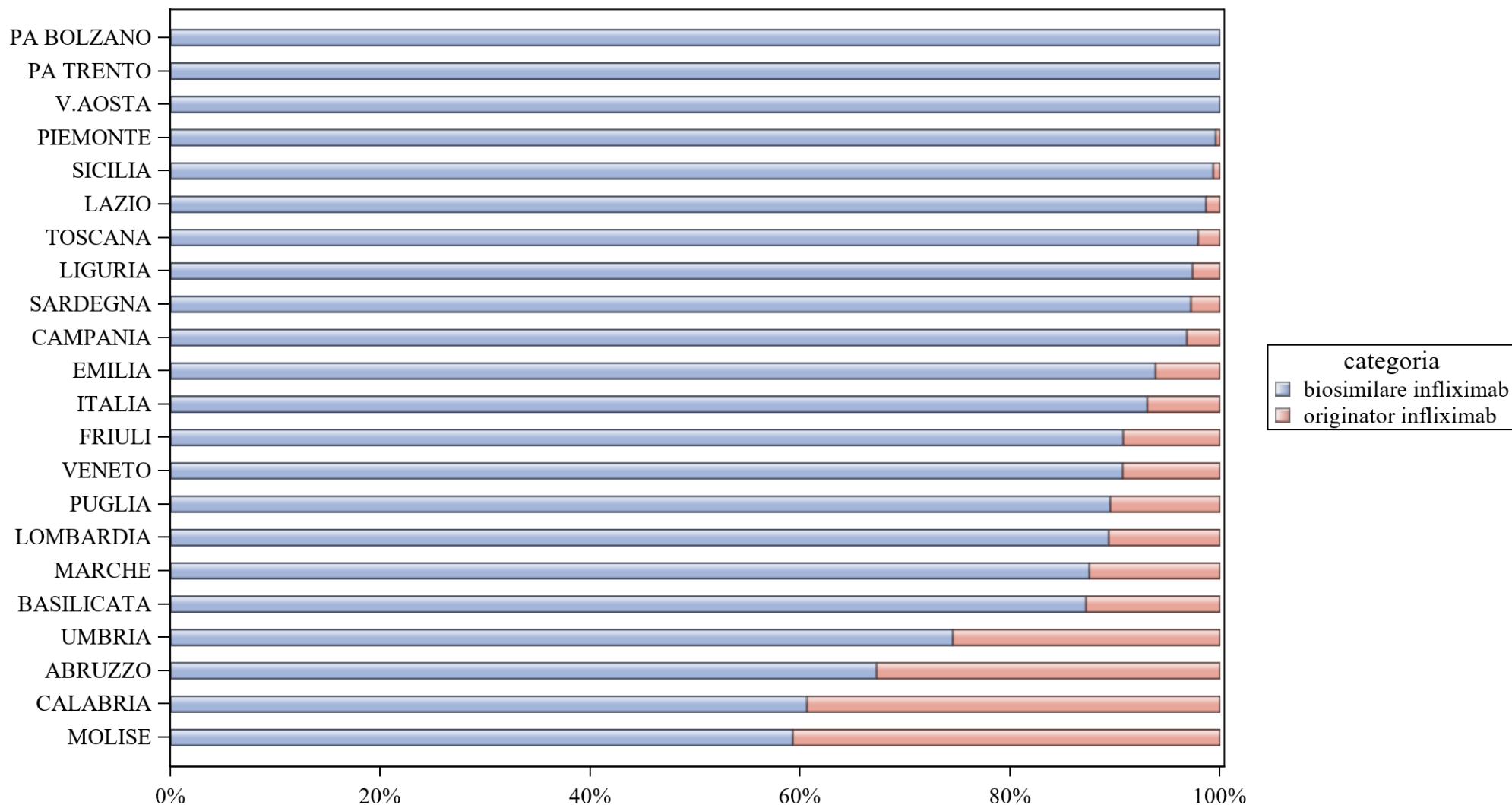
FOLLITROPINA - ORIGINATOR+BIOSIMILARE

Scostamento rispetto al prezzo medio Italia (gen-mar 2021)



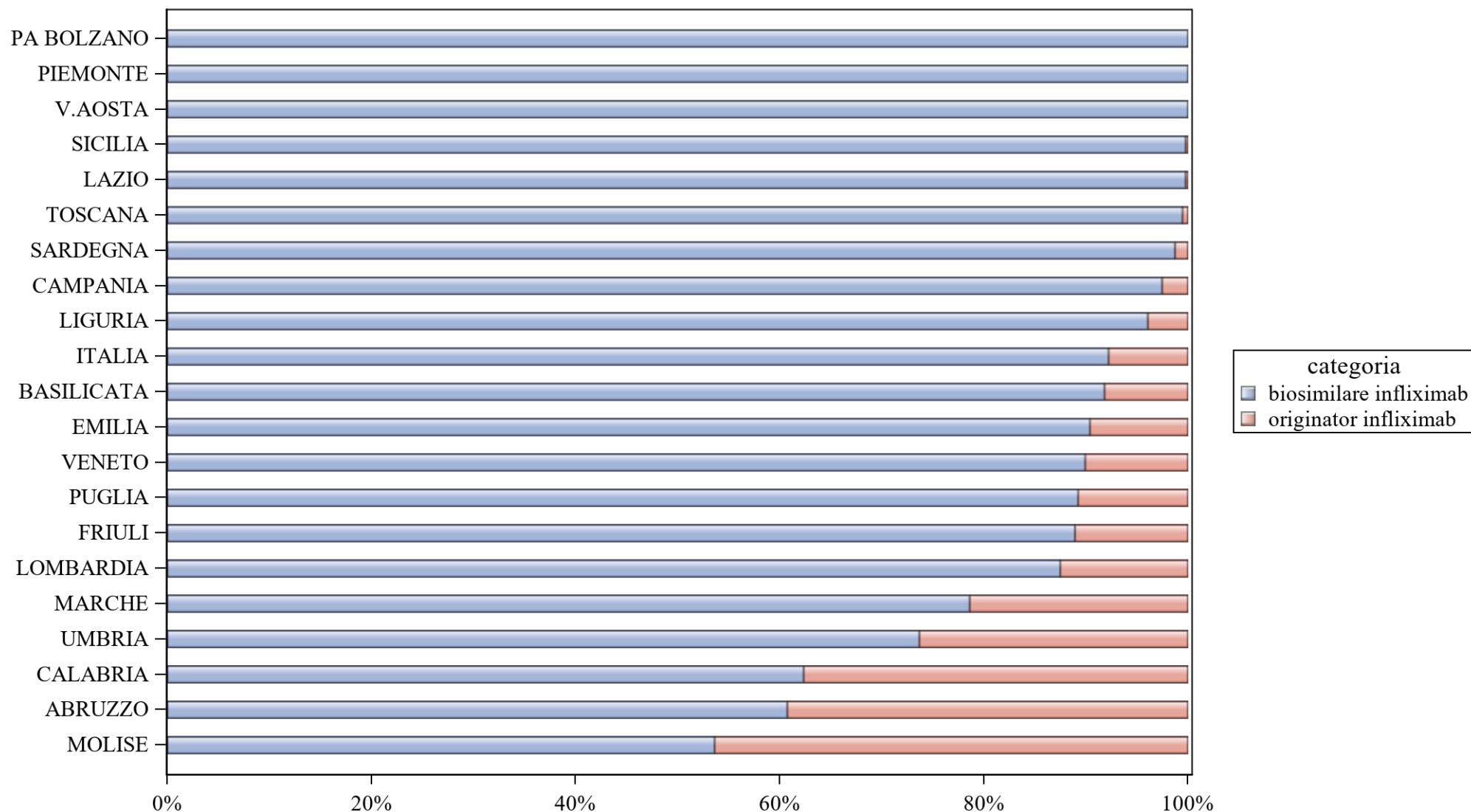
Fonte: AIFA

INFLIXIMAB - Variabilità regionale nell'incidenza (%) del consumo (confezioni) dei farmaci biosimilari (cumulato gen-mar 2021)



Elaborazione AIFA - Ufficio Monitoraggio della Spesa Farmaceutica e Rapporti con le Regioni

INFLIXIMAB - Variabilità regionale nell'incidenza (%) del consumo (confezioni) dei farmaci biosimilari (mar 2021)



Elaborazione AIFA - Ufficio Monitoraggio della Spesa Farmaceutica e Rapporti con le Regioni



INFLIXIMAB - Tabella di sintesi dell'incidenza (%) regionale nel consumo (confezioni) di farmaci biosimilari

Regione	Biosimilare: inc. % nel periodo gen-mar 2021	Biosimilare: inc. % a mar 2021	Biosimilare: prezzo medio per confezione nel periodo gen-mar 2021	Biosimilare: prezzo medio per confezione a mar 2021	Originator: prezzo medio per confezione nel periodo gen-mar 2021	Originator: prezzo medio per confezione a mar 2021	Prezzo medio della molecola (originator + biosimilare) per il periodo gen-mar 2021	Prezzo medio molecola (originator + biosimilare) a mar 2021	Stima del potenziale risparmio per il periodo gen-mar 2021
PA TRENTO	100%	0%	€158,87	€0,00	€0,00	€0,00	€158,87	€0,00	€ 21.664
PA BOLZANO	100%	100%	€114,68	€113,56	€0,00	€0,00	€114,68	€113,56	€ 0
V.AOSTA	100%	100%	€115,50	€115,50	€0,00	€0,00	€115,50	€115,50	€ 0
PIEMONTE	99,6%	100%	€112,23	€112,23	€288,89	€0,00	€112,97	€112,23	€ 0
SICILIA	99,3%	99,8%	€78,09	€77,17	€288,89	€288,89	€79,47	€77,65	€ 0
LAZIO	98,7%	99,8%	€91,95	€91,21	€288,89	€288,89	€94,59	€91,67	€ 0
TOSCANA	97,9%	99,5%	€114,65	€113,21	€288,89	€288,89	€118,29	€114,15	€ 16.822
LIGURIA	97,4%	96,1%	€143,55	€158,87	€288,29	€288,29	€147,35	€163,96	€ 32.755
SARDEGNA	97,2%	98,7%	€142,27	€147,98	€288,89	€288,89	€146,34	€149,77	€ 48.837
CAMPANIA	96,8%	97,5%	€68,60	€67,21	€288,89	€288,89	€75,57	€72,82	€ 0
EMILIA	93,8%	90,4%	€85,23	€80,18	€290,31	€288,89	€97,85	€100,21	€ 0
ITALIA	93,1%	92,2%	€102,69	€100,43	€288,01	€287,83	€115,55	€115,01	€ 1.100.557
FRIULI	90,8%	88,9%	€167,31	€153,46	€288,89	€288,89	€178,53	€168,45	€ 124.205
VENETO	90,7%	89,9%	€147,42	€143,44	€288,89	€288,89	€160,55	€158,08	€ 338.422
PUGLIA	89,5%	89,2%	€74,24	€74,30	€288,89	€288,89	€96,70	€97,39	€ 0
LOMBARDIA	89,4%	87,5%	€75,27	€70,20	€291,24	€288,89	€98,18	€97,56	€ 0
MARCHE	87,5%	78,6%	€159,91	€159,02	€288,89	€288,89	€175,98	€186,79	€ 143.595
BASILICATA	87,2%	91,8%	€86,14	€84,85	€288,89	€288,89	€112,05	€101,53	€ 0
UMBRIA	74,5%	73,7%	€109,10	€94,91	€288,89	€288,89	€154,90	€145,96	€ 41.405
ABRUZZO	67,3%	60,7%	€268,76	€224,91	€288,89	€288,89	€275,35	€250,02	€ 241.141
CALABRIA	60,6%	62,3%	€117,87	€115,88	€270,68	€270,68	€178,02	€174,16	€ 69.038
MOLISE	59,3%	53,6%	€225,50	€225,50	€288,89	€288,89	€251,31	€254,90	€ 22.673



INFLIXIMAB - Scostamento assoluto rispetto al prezzo medio Italia

Regione	Biosimilare: scostamento Vs prezzo medio Italia (gen-mar 2021)	Biosimilare: scostamento Vs prezzo medio Italia (mar 2021)	Originator: scostamento Vs prezzo medio Italia (gen-mar 2021)	Originator: scostamento Vs prezzo medio Italia (mar 2021)	Molecola (originator + biosimilare): scostamento Vs prezzo medio Italia (gen-mar 2021)	Molecola (originator + biosimilare): scostamento Vs prezzo medio Italia (mar 2021)
PA TRENTO	€56,18	€-100,43	€-288,01	€-287,83	€43,33	€-115,01
PA BOLZANO	€11,99	€13,13	€-288,01	€-287,83	€-0,87	€-1,45
V.AOSTA	€12,81	€15,07	€-288,01	€-287,83	€-0,05	€0,49
PIEMONTE	€9,54	€11,79	€0,88	€-287,83	€-2,58	€-2,79
SICILIA	€-24,60	€-23,26	€0,88	€1,06	€-36,07	€-37,36
LAZIO	€-10,74	€-9,23	€0,88	€1,06	€-20,95	€-23,35
TOSCANA	€11,96	€12,78	€0,88	€1,06	€2,75	€-0,86
LIGURIA	€40,86	€58,44	€0,28	€0,46	€31,80	€48,95
SARDEGNA	€39,58	€47,55	€0,88	€1,06	€30,79	€34,76
CAMPANIA	€-34,09	€-33,23	€0,88	€1,06	€-39,97	€-42,20
EMILIA	€-17,46	€-20,26	€2,30	€1,06	€-17,70	€-14,80
ITALIA	€0,00	€0,00	€0,00	€0,00	€0,00	€0,00
FRIULI	€64,62	€53,03	€0,88	€1,06	€62,98	€53,44
VENETO	€44,73	€43,01	€0,88	€1,06	€45,01	€43,07
PUGLIA	€-28,45	€-26,14	€0,88	€1,06	€-18,85	€-17,62
LOMBARDIA	€-27,42	€-30,24	€3,23	€1,06	€-17,37	€-17,45
MARCHE	€57,22	€58,59	€0,88	€1,06	€60,44	€71,78
BASILICATA	€-16,55	€-15,58	€0,88	€1,06	€-3,50	€-13,48
UMBRIA	€6,41	€-5,52	€0,88	€1,06	€39,36	€30,95
ABRUZZO	€166,07	€124,47	€0,88	€1,06	€159,80	€135,01
CALABRIA	€15,18	€15,44	€-17,34	€-17,16	€62,48	€59,15
MOLISE	€122,81	€125,07	€0,88	€1,06	€135,77	€139,89

INFLIXIMAB - BIOSIMILARE


Scostamento rispetto al prezzo medio Italia (gen-mar 2021)



Fonte: AIFA

INFLIXIMAB - ORIGINATOR

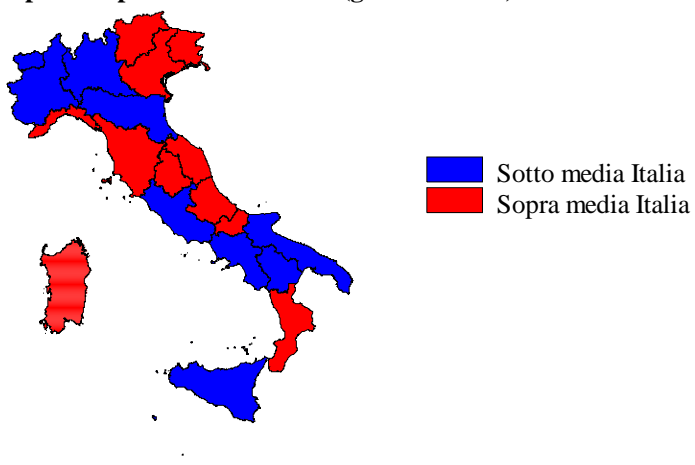
Scostamento rispetto al prezzo medio Italia (gen-mar 2021)



Fonte: AIFA

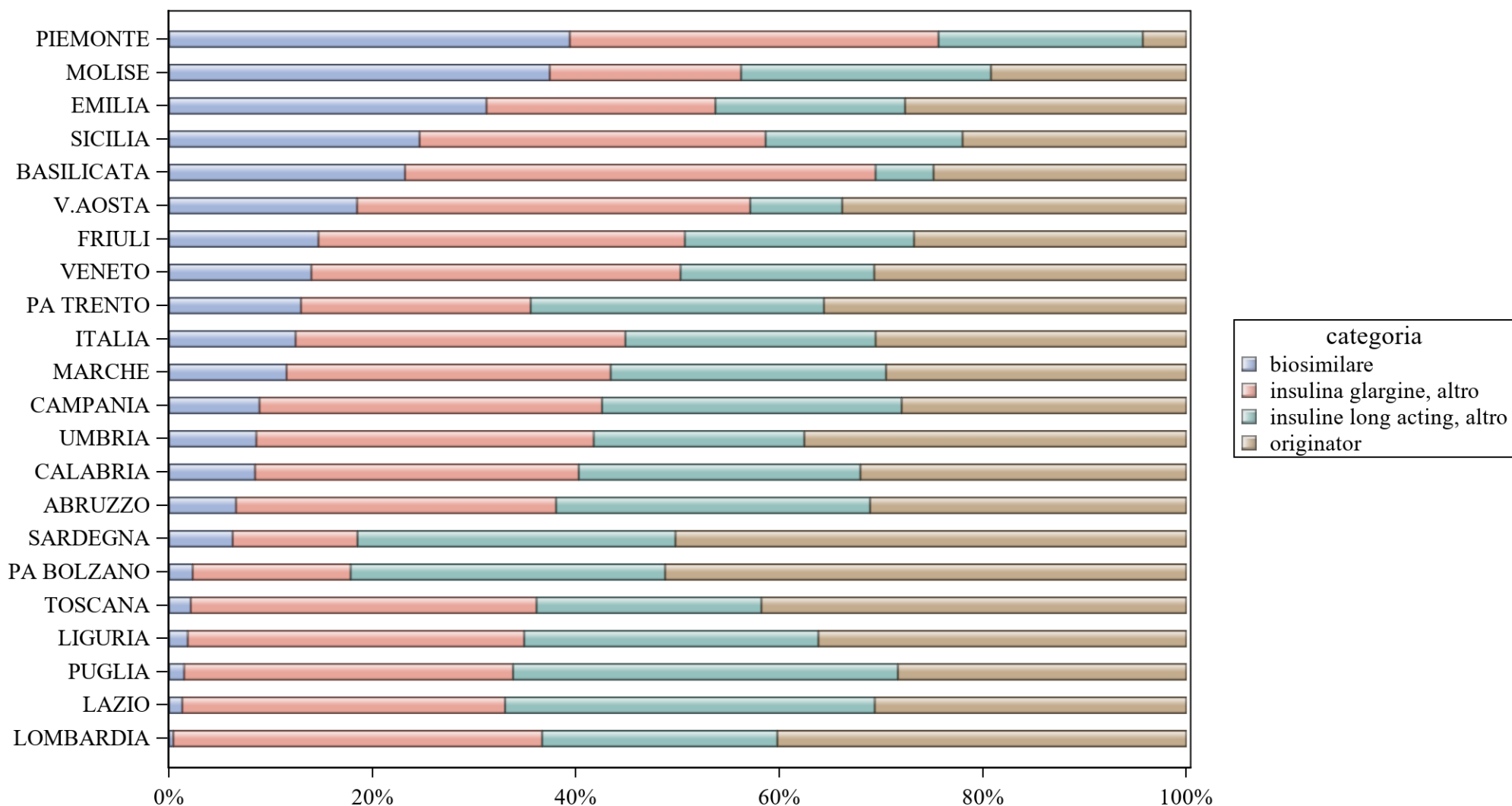
INFLIXIMAB - ORIGINATOR+BIOSIMILARE

Scostamento rispetto al prezzo medio Italia (gen-mar 2021)



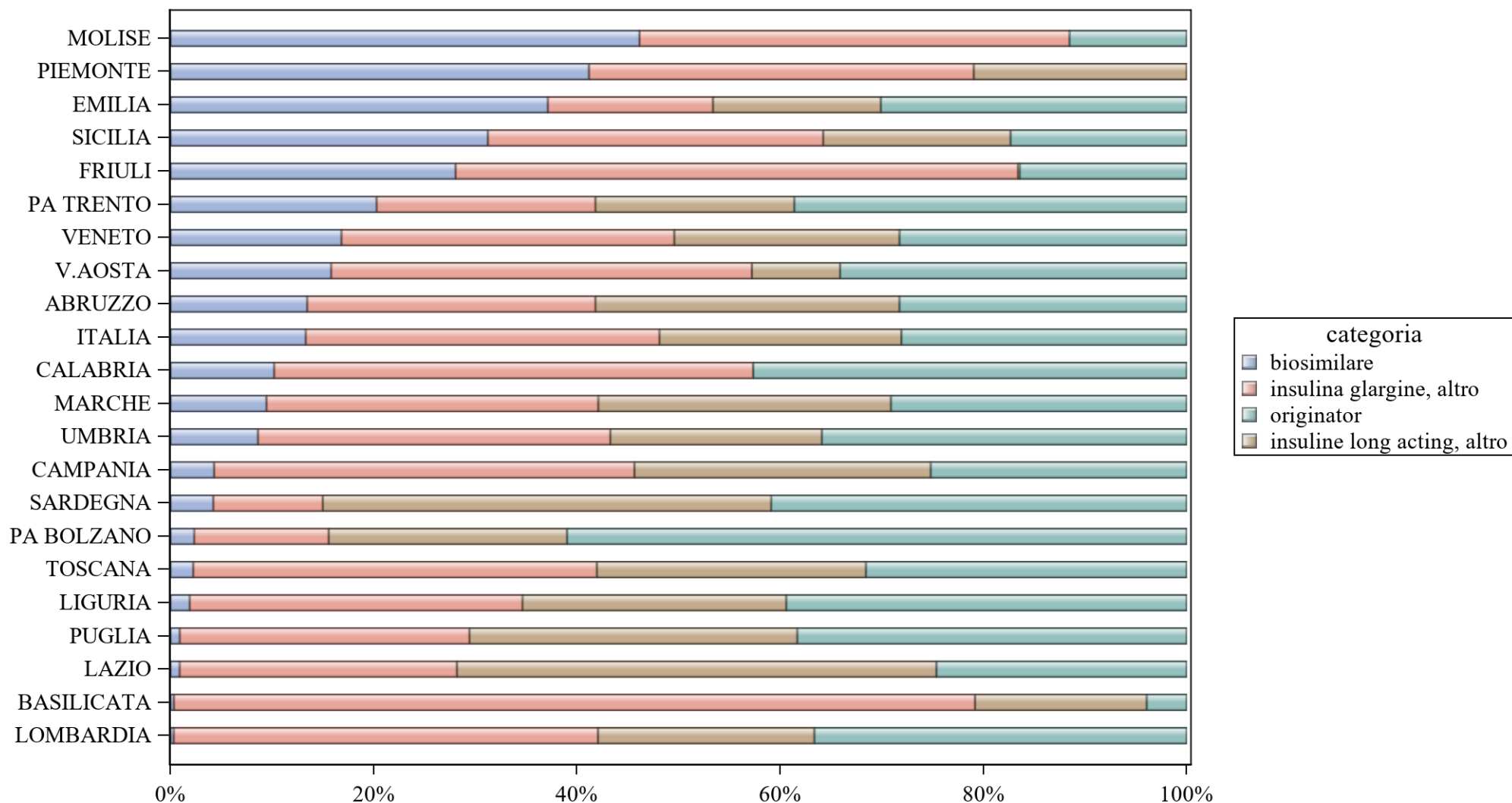
Fonte: AIFA

INSULINA GLARGINE - Variabilità regionale nell'incidenza (%) del consumo (confezioni) dei farmaci biosimilari (cumulato gen-mar 2021)



Elaborazione AIFA - Ufficio Monitoraggio della Spesa Farmaceutica e Rapporti con le Regioni

INSULINA GLARGINE - Variabilità regionale nell'incidenza (%) del consumo (confezioni) dei farmaci biosimilari (mar 2021)



Elaborazione AIFA - Ufficio Monitoraggio della Spesa Farmaceutica e Rapporti con le Regioni



INSULINA GLARGINE - Tabella di sintesi dell'incidenza (%) regionale nel consumo (confezioni) di farmaci biosimilari

Regione	Biosimilare: inc. % nel periodo gen-mar 2021	Biosimilare: inc. % a mar 2021	Biosimilare: prezzo medio per confezione nel periodo gen-mar 2021	Biosimilare: prezzo medio per confezione a mar 2021	Originator: prezzo medio per confezione nel periodo gen-mar 2021	Originator: prezzo medio per confezione a mar 2021	Prezzo medio della molecola (originator + biosimilare) per il periodo gen-mar 2021	Prezzo medio molecola (originator + biosimilare) a mar 2021	Stima del potenziale risparmio per il periodo gen-mar 2021
PIEMONTE	39,4%	41,3%	€31,12	€31,12	€30,89	€0,00	€31,10	€31,12	€ 0
MOLISE	37,4%	46,2%	€31,12	€31,12	€33,00	€31,77	€31,76	€31,25	€ 0
EMILIA	31,2%	37,1%	€31,90	€31,90	€30,53	€30,60	€31,26	€31,32	€ 0
SICILIA	24,6%	31,2%	€30,35	€31,19	€30,79	€31,54	€30,56	€31,31	€ 0
BASILICATA	23,2%	0,3%	€35,19	€35,19	€39,93	€29,33	€37,64	€29,79	€ 10.286
V.AOSTA	18,5%	15,8%	€31,12	€31,12	€33,51	€33,53	€32,67	€32,76	€ 0
FRIULI	14,7%	28,1%	€34,53	€34,53	€41,69	€35,35	€39,16	€34,83	€ 29.221
VENETO	14%	16,8%	€33,11	€33,11	€41,76	€42,56	€39,05	€39,04	€ 136.711
PA TRENTO	13%	20,3%	€35,19	€35,19	€43,89	€43,85	€41,57	€40,87	€ 24.227
ITALIA	12,4%	13,3%	€31,83	€31,90	€36,62	€38,42	€35,23	€36,32	€ 1.179.629
MARCHE	11,5%	9,4%	€35,24	€35,19	€42,57	€43,22	€40,51	€41,25	€ 38.805
CAMPANIA	8,9%	4,3%	€32,78	€32,78	€42,71	€42,52	€40,32	€41,11	€ 188.110
UMBRIA	8,6%	8,6%	€33,52	€33,52	€34,23	€34,32	€34,10	€34,16	€ 0
CALABRIA	8,4%	10,2%	€35,19	€35,19	€42,47	€42,57	€40,95	€41,15	€ 75.829
ABRUZZO	6,6%	13,5%	€35,19	€35,19	€42,79	€42,19	€41,47	€39,93	€ 50.427
SARDEGNA	6,2%	4,2%	€33,11	€33,11	€32,92	€32,80	€32,94	€32,83	€ 0
PA BOLZANO	2,3%	2,3%	€35,19	€35,19	€43,51	€43,37	€43,15	€43,06	€ 24.730
TOSCANA	2,1%	2,2%	€33,50	€33,50	€32,85	€32,66	€32,88	€32,71	€ 0
LIGURIA	1,8%	1,9%	€35,23	€35,33	€33,45	€33,40	€33,53	€33,49	€ 0
LAZIO	1,3%	0,9%	€32,34	€32,13	€32,51	€32,36	€32,50	€32,35	€ 0
PUGLIA	1,3%	0,9%	€32,83	€32,65	€36,83	€32,19	€36,63	€32,20	€ 23.253
LOMBARDIA	0,4%	0,3%	€35,20	€35,20	€43,23	€43,41	€43,15	€43,34	€ 578.030



INSULINA GLARGINE - Scostamento assoluto rispetto al prezzo medio Italia

Regione	Biosimilare: scostamento Vs prezzo medio Italia (gen-mar 2021)	Biosimilare: scostamento Vs prezzo medio Italia (mar 2021)	Originator: scostamento Vs prezzo medio Italia (gen-mar 2021)	Originator: scostamento Vs prezzo medio Italia (mar 2021)	Molecola (originator + biosimilare): scostamento Vs prezzo medio Italia (gen-mar 2021)	Molecola (originator + biosimilare): scostamento Vs prezzo medio Italia (mar 2021)
PIEMONTE	€-0,71	€-0,78	€-5,73	€-38,42	€-4,14	€-5,20
MOLISE	€-0,71	€-0,78	€-3,62	€-6,65	€-3,48	€-5,07
EMILIA	€0,07	€0,00	€-6,09	€-7,83	€-3,98	€-5,01
SICILIA	€-1,48	€-0,71	€-5,83	€-6,88	€-4,68	€-5,01
BASILICATA	€3,36	€3,29	€3,32	€-9,09	€2,41	€-6,53
V.AOSTA	€-0,71	€-0,78	€-3,10	€-4,89	€-2,56	€-3,56
FRIULI	€2,70	€2,63	€5,08	€-3,07	€3,92	€-1,49
VENETO	€1,28	€1,21	€5,14	€4,14	€3,82	€2,71
PA TRENTO	€3,36	€3,29	€7,27	€5,43	€6,34	€4,55
ITALIA	€0,00	€0,00	€0,00	€0,00	€0,00	€0,00
MARCHE	€3,41	€3,29	€5,96	€4,80	€5,28	€4,93
CAMPANIA	€0,95	€0,88	€6,10	€4,10	€5,09	€4,78
UMBRIA	€1,69	€1,62	€-2,39	€-4,11	€-1,13	€-2,16
CALABRIA	€3,36	€3,29	€5,86	€4,15	€5,72	€4,83
ABRUZZO	€3,36	€3,29	€6,18	€3,77	€6,23	€3,61
SARDEGNA	€1,28	€1,21	€-3,69	€-5,62	€-2,29	€-3,49
PA BOLZANO	€3,36	€3,29	€6,90	€4,94	€7,92	€6,74
TOSCANA	€1,67	€1,60	€-3,77	€-5,76	€-2,35	€-3,61
LIGURIA	€3,40	€3,44	€-3,17	€-5,02	€-1,70	€-2,83
LAZIO	€0,51	€0,23	€-4,11	€-6,06	€-2,73	€-3,97
PUGLIA	€1,00	€0,75	€0,21	€-6,23	€1,40	€-4,12
LOMBARDIA	€3,37	€3,31	€6,62	€4,99	€7,92	€7,02

INSULINA GLARGINE - BIOSIMILARE


Scostamento rispetto al prezzo medio Italia (gen-mar 2021)



Fonte: AIFA

INSULINA GLARGINE - ORIGINATOR

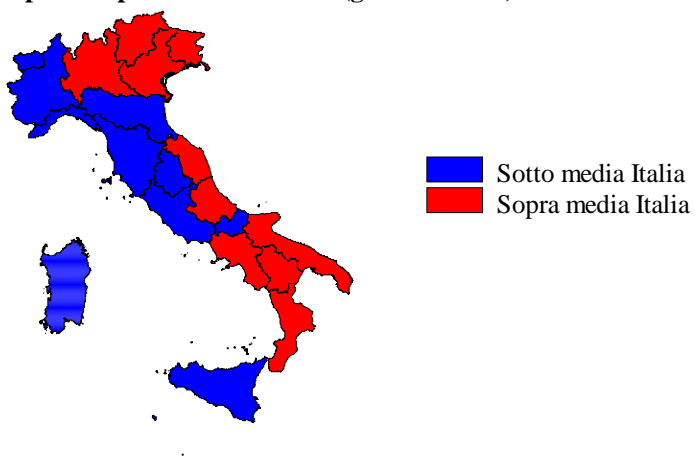
Scostamento rispetto al prezzo medio Italia (gen-mar 2021)



Fonte: AIFA

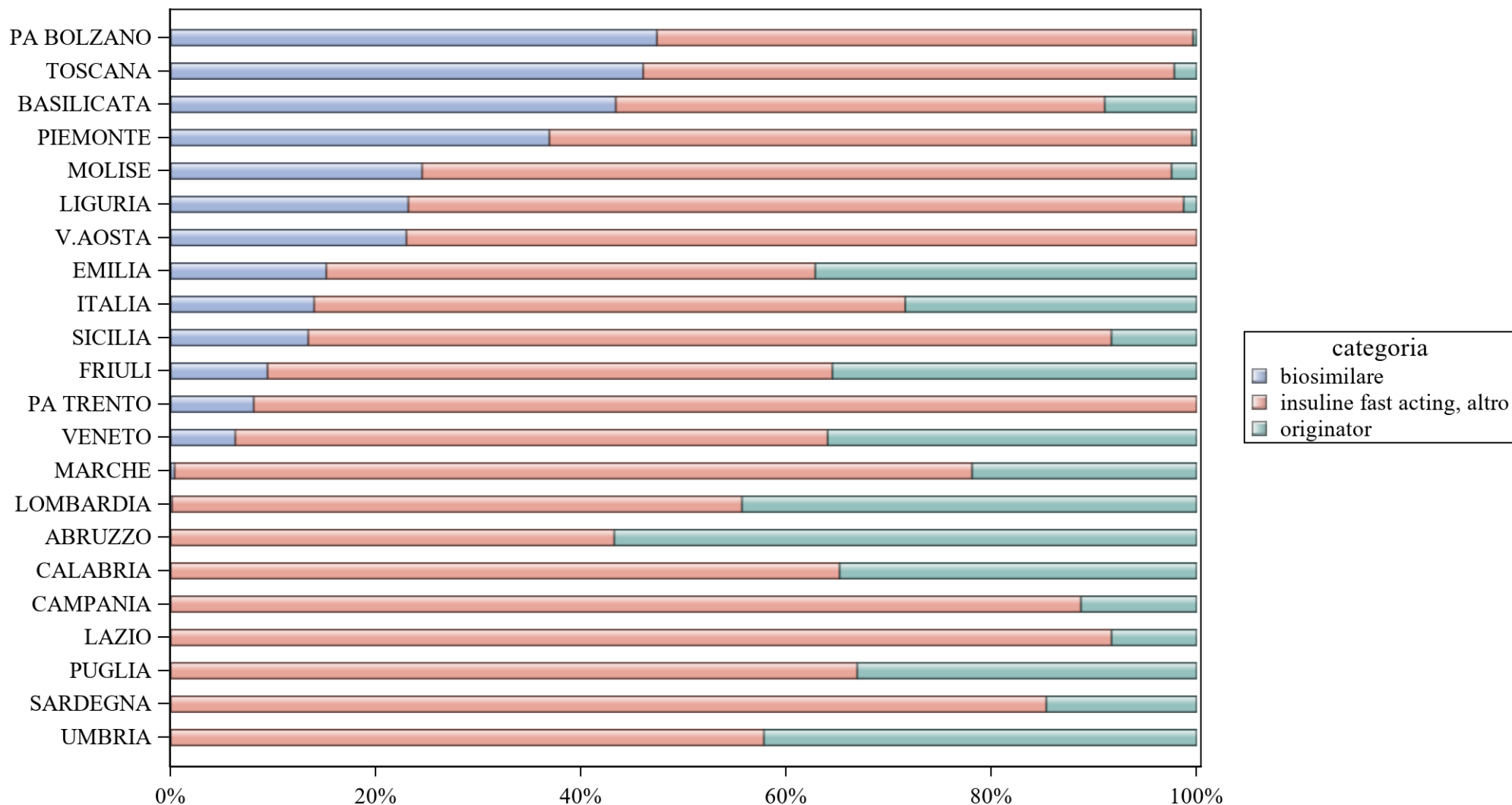
INSULINA GLARGINE - ORIGINATOR+BIOSIMILARE

Scostamento rispetto al prezzo medio Italia (gen-mar 2021)



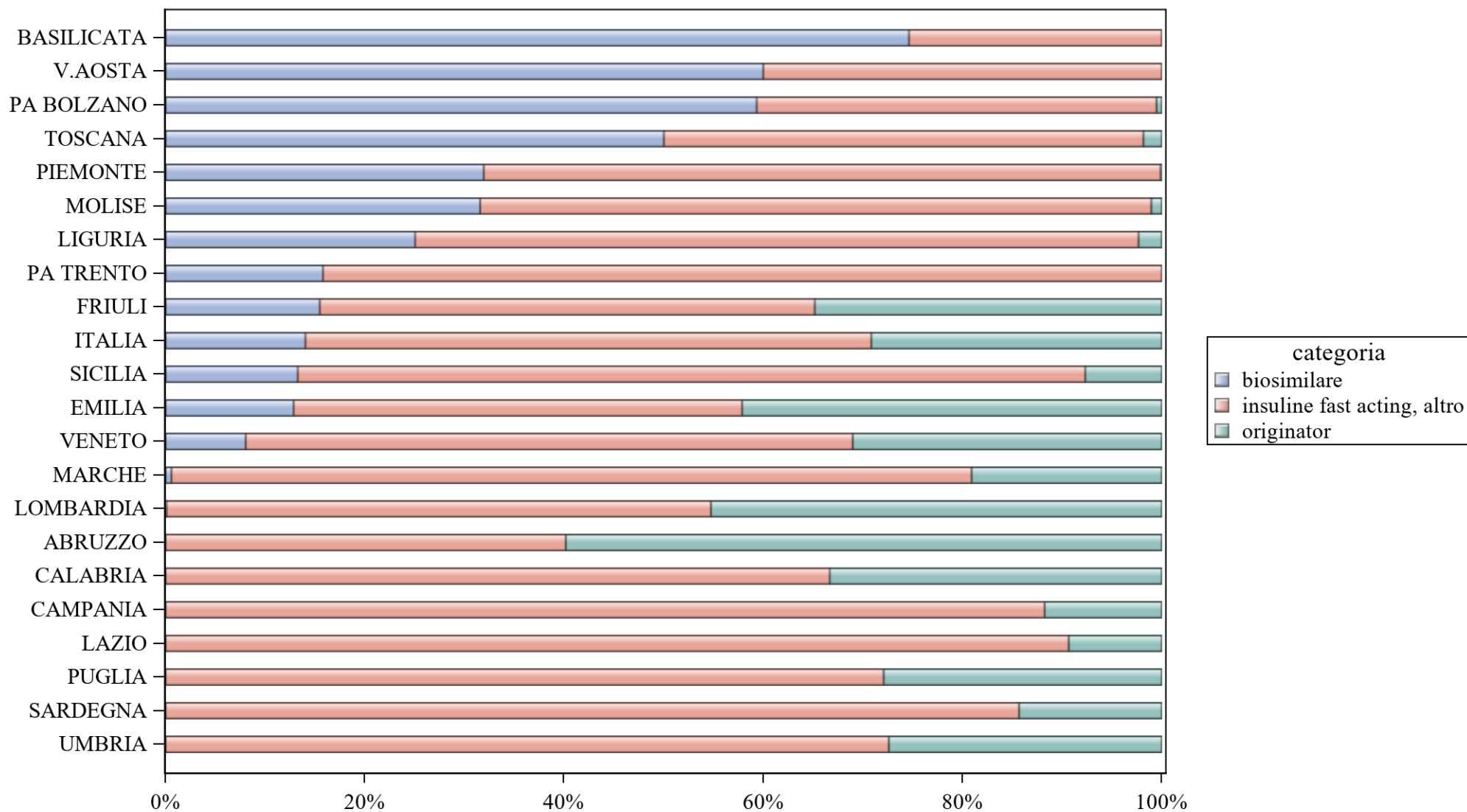
Fonte: AIFA

INSULINA LISPRO - Variabilità regionale nell'incidenza (%) del consumo (confezioni) dei farmaci biosimilari (cumulato gen-mar 2021)



Elaborazione AIFA - Ufficio Monitoraggio della Spesa Farmaceutica e Rapporti con le Regioni

INSULINA LISPRO - Variabilità regionale nell'incidenza (%) del consumo (confezioni) dei farmaci biosimilari (mar 2021)



Elaborazione AIFA - Ufficio Monitoraggio della Spesa Farmaceutica e Rapporti con le Regioni



INSULINA LISPRO - Tabella di sintesi dell'incidenza (%) regionale nel consumo (confezioni) di farmaci biosimilari

Regione	Biosimilare: inc. % nel periodo gen-mar 2021	Biosimilare: inc. % a mar 2021	Biosimilare: prezzo medio per confezione nel periodo gen-mar 2021	Biosimilare: prezzo medio per confezione a mar 2021	Originator: prezzo medio per confezione nel periodo gen-mar 2021	Originator: prezzo medio per confezione a mar 2021	Prezzo medio della molecola (originator + biosimilare) per il periodo gen-mar 2021	Prezzo medio molecola (originator + biosimilare) a mar 2021	Stima del potenziale risparmio per il periodo gen-mar 2021
PA BOLZANO	47,4%	59,3%	€20,12	€20,83	€33,19	€33,19	€20,22	€20,94	€ 3.113
TOSCANA	46,1%	50%	€10,06	€9,79	€57,99	€57,25	€12,23	€11,48	€ 0
BASILICATA	43,4%	74,6%	€12,20	€12,10	€15,27	€0,00	€12,72	€12,10	€ 85
PIEMONTE	36,9%	31,9%	€8,41	€8,44	€22,20	€32,95	€8,58	€8,53	€ 0
MOLISE	24,5%	31,6%	€5,72	€5,72	€41,93	€29,96	€9,01	€6,50	€ 0
LIGURIA	23,2%	25,1%	€17,44	€18,08	€22,44	€22,75	€17,70	€18,48	€ 4.411
V.AOSTA	23%	60%	€11,44	€11,44	€0,00	€0,00	€11,44	€11,44	€ 0
EMILIA	15,2%	12,9%	€18,14	€18,91	€12,78	€10,37	€14,34	€12,36	€ 63.623
ITALIA	14%	14%	€14,58	€14,88	€11,47	€10,13	€12,49	€11,68	€ 79.685
SICILIA	13,4%	13,3%	€9,71	€9,61	€11,00	€11,30	€10,20	€10,23	€ 0
FRIULI	9,4%	15,5%	€23,65	€23,65	€11,30	€11,08	€13,90	€14,95	€ 1.334
PA TRENTO	8,1%	15,8%	€21,24	€20,85	€0,00	€0,00	€21,24	€20,85	€ 630
VENETO	6,3%	8%	€13,05	€13,11	€8,59	€8,64	€9,25	€9,56	€ 0
MARCHE	0,4%	0,6%	€13,20	€13,20	€8,40	€8,96	€8,48	€9,09	€ 0
LOMBARDIA	0,1%	0,1%	€23,85	€23,86	€8,33	€8,62	€8,38	€8,65	€ 0
UMBRIA	0%	0%	€0,00	€0,00	€9,63	€7,54	€9,63	€7,54	€ 0
PUGLIA	0%	0%	€0,00	€0,00	€5,80	€5,80	€5,80	€5,80	€ 0
SARDEGNA	0%	0%	€0,00	€0,00	€8,63	€8,74	€8,63	€8,74	€ 0
LAZIO	0%	0%	€0,00	€0,00	€7,81	€7,23	€7,81	€7,23	€ 0
CAMPANIA	0%	0%	€0,00	€0,00	€5,91	€5,61	€5,91	€5,61	€ 0
CALABRIA	0%	0%	€0,00	€0,00	€21,65	€22,02	€21,65	€22,02	€ 6.489
ABRUZZO	0%	0%	€0,00	€0,00	€7,68	€7,72	€7,68	€7,72	€ 0



INSULINA LISPRO - Scostamento assoluto rispetto al prezzo medio Italia

Regione	Biosimilare: scostamento Vs prezzo medio Italia (gen-mar 2021)	Biosimilare: scostamento Vs prezzo medio Italia (mar 2021)	Originator: scostamento Vs prezzo medio Italia (gen-mar 2021)	Originator: scostamento Vs prezzo medio Italia (mar 2021)	Molecola (originator + biosimilare): scostamento Vs prezzo medio Italia (gen-mar 2021)	Molecola (originator + biosimilare): scostamento Vs prezzo medio Italia (mar 2021)
PA BOLZANO	€5,54	€5,95	€21,72	€23,06	€7,72	€9,27
TOSCANA	€-4,52	€-5,09	€46,52	€47,11	€-0,26	€-0,20
BASILICATA	€-2,38	€-2,78	€3,80	€-10,13	€0,23	€0,42
PIEMONTE	€-6,17	€-6,45	€10,73	€22,82	€-3,91	€-3,15
MOLISE	€-8,86	€-9,16	€30,47	€19,83	€-3,48	€-5,17
LIGURIA	€2,86	€3,20	€10,97	€12,61	€5,21	€6,80
V.AOSTA	€-3,14	€-3,44	€-11,47	€-10,13	€-1,05	€-0,24
EMILIA	€3,56	€4,02	€1,32	€0,24	€1,84	€0,69
ITALIA	€0,00	€0,00	€0,00	€0,00	€0,00	€0,00
SICILIA	€-4,88	€-5,28	€-0,47	€1,17	€-2,29	€-1,45
FRIULI	€9,07	€8,77	€-0,16	€0,95	€1,40	€3,27
PA TRENTO	€6,66	€5,96	€-11,47	€-10,13	€8,75	€9,17
VENETO	€-1,54	€-1,77	€-2,88	€-1,49	€-3,24	€-2,11
MARCHE	€-1,38	€-1,68	€-3,07	€-1,17	€-4,01	€-2,59
LOMBARDIA	€9,26	€8,98	€-3,13	€-1,52	€-4,12	€-3,02
UMBRIA	€-14,58	€-14,88	€-1,84	€-2,59	€-2,87	€-4,13
PUGLIA	€-14,58	€-14,88	€-5,67	€-4,34	€-6,69	€-5,88
SARDEGNA	€-14,58	€-14,88	€-2,84	€-1,40	€-3,87	€-2,94
LAZIO	€-14,58	€-14,88	€-3,66	€-2,90	€-4,69	€-4,44
CAMPANIA	€-14,58	€-14,88	€-5,56	€-4,52	€-6,58	€-6,07
CALABRIA	€-14,58	€-14,88	€10,18	€11,88	€9,15	€10,34
ABRUZZO	€-14,58	€-14,88	€-3,78	€-2,41	€-4,81	€-3,95

INSULINA LISPRO - BIOSIMILARE

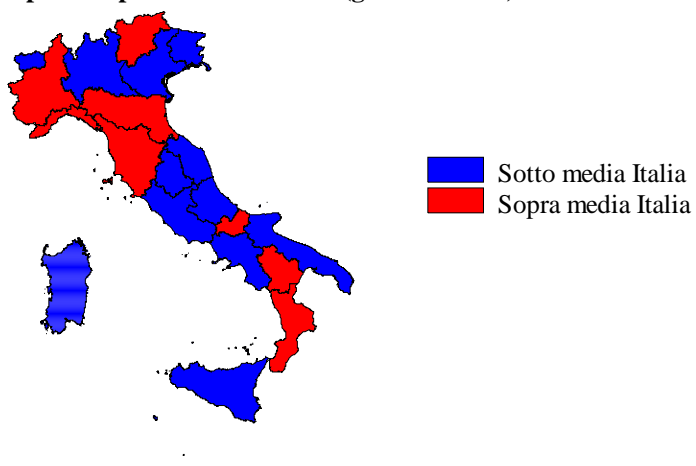
Scostamento rispetto al prezzo medio Italia (gen-mar 2021)



Fonte: AIFA

INSULINA LISPRO - ORIGINATOR

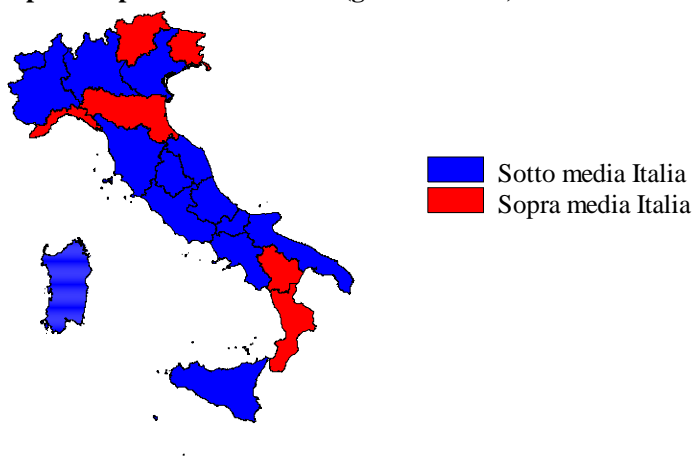
Scostamento rispetto al prezzo medio Italia (gen-mar 2021)



Fonte: AIFA

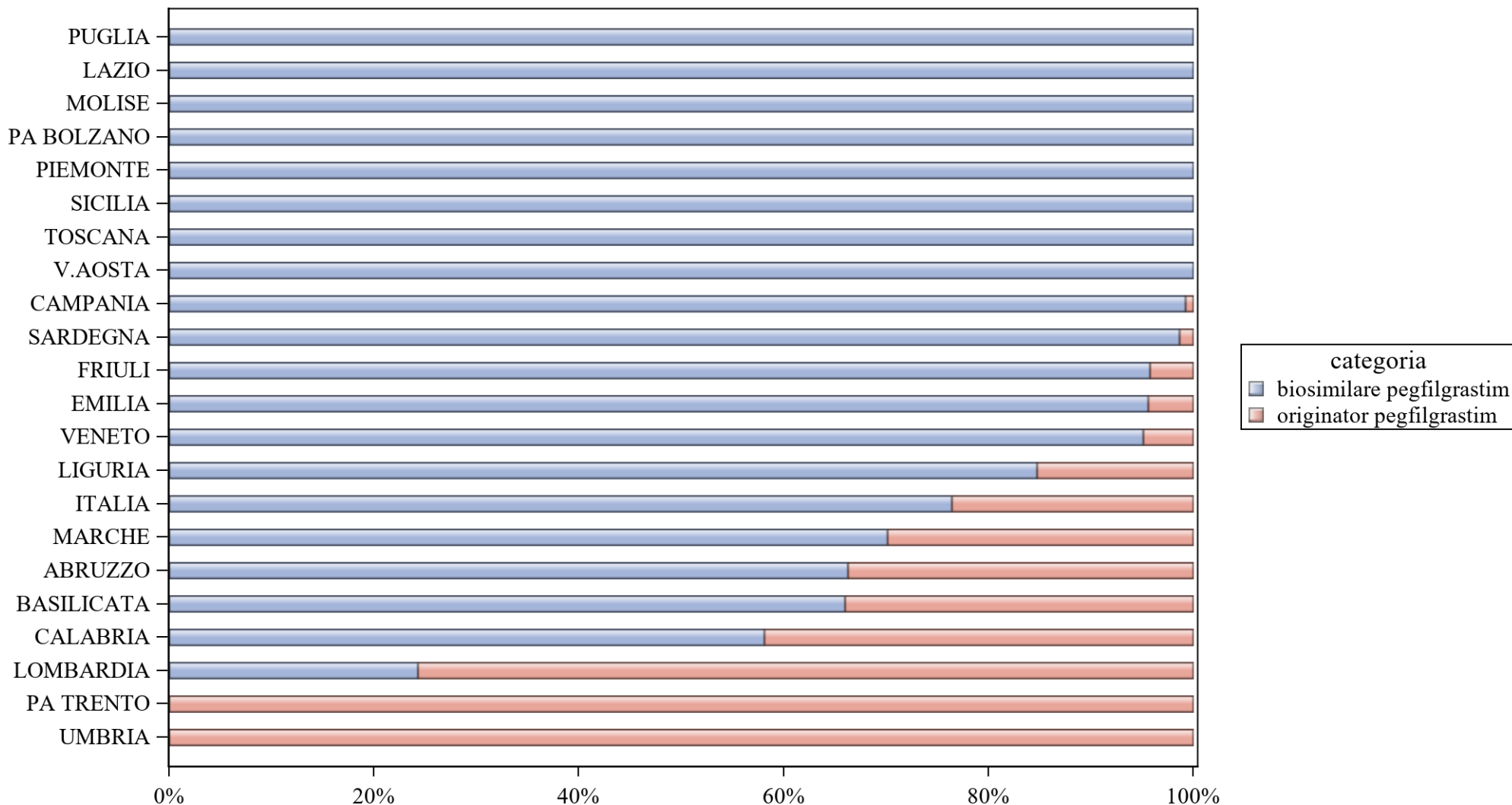
INSULINA LISPRO - ORIGINATOR+BIOSIMILARE

Scostamento rispetto al prezzo medio Italia (gen-mar 2021)

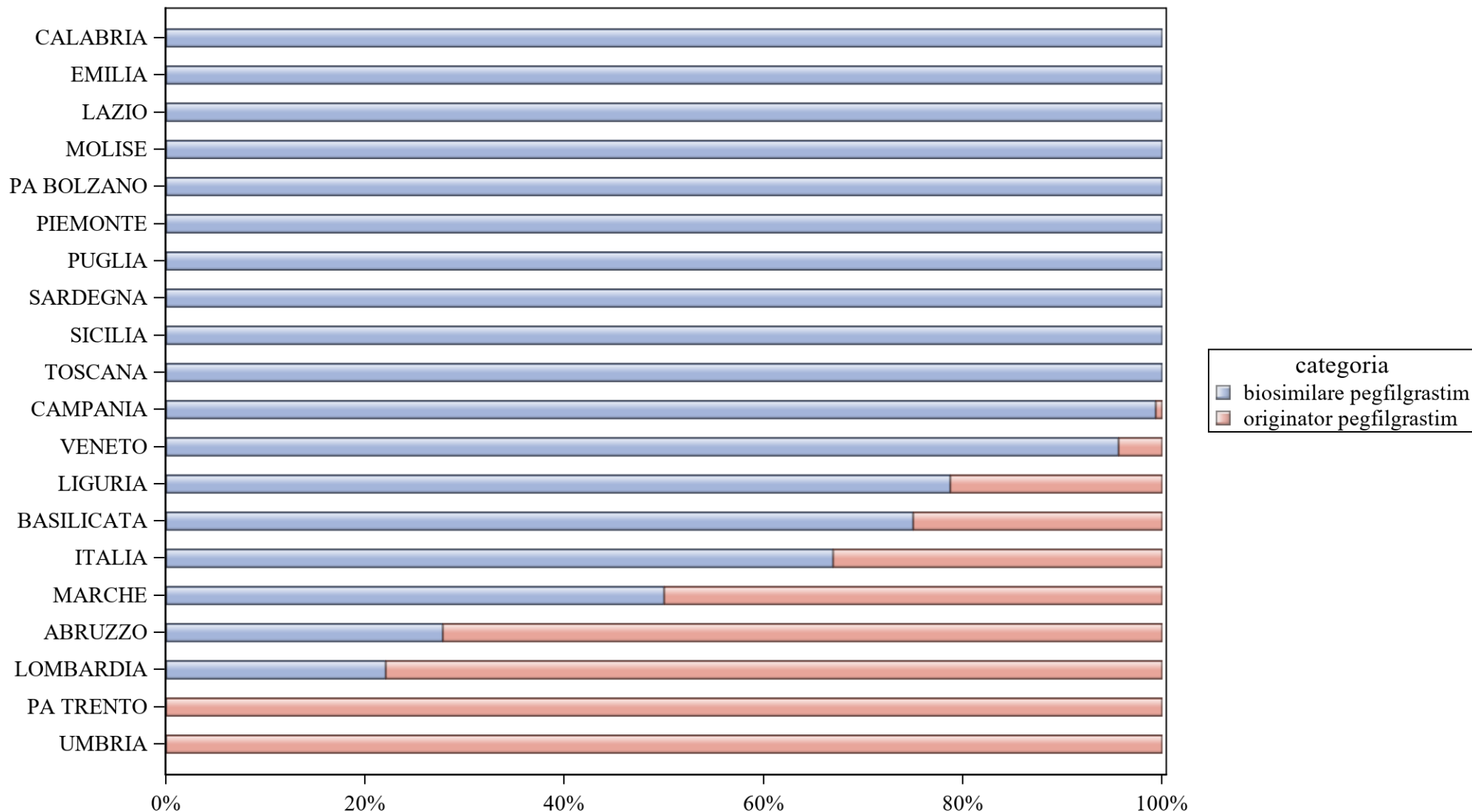


Fonte: AIFA

PEGFILGRASTIM - Variabilità regionale nell'incidenza (%) del consumo (confezioni) dei farmaci biosimilari (cumulato gen-mar 2021)



Elaborazione AIFA - Ufficio Monitoraggio della Spesa Farmaceutica e Rapporti con le Regioni

PEGFILGRASTIM - Variabilità regionale nell'incidenza (%) del consumo (confezioni) dei farmaci biosimilari (mar 2021)

Elaborazione AIFA - Ufficio Monitoraggio della Spesa Farmaceutica e Rapporti con le Regioni



PEGFILGRASTIM - Tabella di sintesi dell'incidenza (%) regionale nel consumo (confezioni) di farmaci biosimilari

Regione	Biosimilare: inc. % nel periodo gen-mar 2021	Biosimilare: inc. % a mar 2021	Biosimilare: prezzo medio per confezione nel periodo gen-mar 2021	Biosimilare: prezzo medio per confezione a mar 2021	Originator: prezzo medio per confezione nel periodo gen-mar 2021	Originator: prezzo medio per confezione a mar 2021	Prezzo medio della molecola (originator + biosimilare) per il periodo gen-mar 2021	Prezzo medio molecola (originator + biosimilare) a mar 2021	Stima del potenziale risparmio per il periodo gen-mar 2021
V.AOSTA	100%	0%	€80,30	€0,00	€0,00	€0,00	€80,30	€0,00	€ 0
SICILIA	100%	100%	€94,20	€86,05	€0,00	€0,00	€94,20	€86,05	€ 0
PUGLIA	100%	100%	€96,12	€86,77	€0,00	€0,00	€96,12	€86,77	€ 0
PA BOLZANO	100%	100%	€137,50	€137,50	€0,00	€0,00	€137,50	€137,50	€ 0
MOLISE	100%	100%	€86,80	€85,77	€0,00	€0,00	€86,80	€85,77	€ 0
PIEMONTE	100%	100%	€84,69	€85,72	€0,00	€0,00	€84,69	€85,72	€ 0
TOSCANA	100%	100%	€87,69	€90,20	€0,00	€0,00	€87,69	€90,20	€ 0
LAZIO	100%	100%	€82,32	€81,60	€0,00	€0,00	€82,32	€81,60	€ 0
CAMPANIA	99,2%	99,4%	€82,34	€77,33	€445,25	€445,25	€85,13	€79,72	€ 0
SARDEGNA	98,6%	100%	€100,60	€100,60	€445,25	€0,00	€105,26	€100,60	€ 0
FRIULI	95,8%	0%	€89,10	€0,00	€643,50	€0,00	€112,59	€0,00	€ 0
EMILIA	95,6%	100%	€110,00	€110,00	€684,99	€0,00	€135,37	€110,00	€ 0
VENETO	95,1%	95,6%	€99,37	€115,99	€660,00	€660,00	€126,79	€139,81	€ 0
LIGURIA	84,7%	78,7%	€137,67	€137,50	€627,00	€627,00	€212,38	€241,65	€ 0
ITALIA	76,4%	67%	€100,51	€90,62	€654,02	€653,63	€231,05	€276,63	€ 1.169.142
MARCHE	70,1%	50%	€100,60	€100,60	€651,20	€651,20	€265,04	€375,90	€ 20.257
ABRUZZO	66,3%	27,8%	€424,77	€440,00	€590,00	€532,74	€480,50	€506,98	€ 84.313
BASILICATA	66%	75%	€120,23	€82,50	€541,20	€541,20	€263,42	€197,17	€ 4.758
CALABRIA	58,1%	100%	€89,36	€98,00	€683,45	€0,00	€338,23	€98,00	€ 39.657
LOMBARDIA	24,3%	22%	€104,92	€97,76	€659,87	€659,83	€525,12	€535,90	€ 1.012.501
UMBRIA	0%	0%	€0,00	€0,00	€638,00	€638,00	€638,00	€638,00	€ 4.883
PA TRENTO	0%	0%	€0,00	€0,00	€627,00	€627,00	€627,00	€627,00	€ 2.772

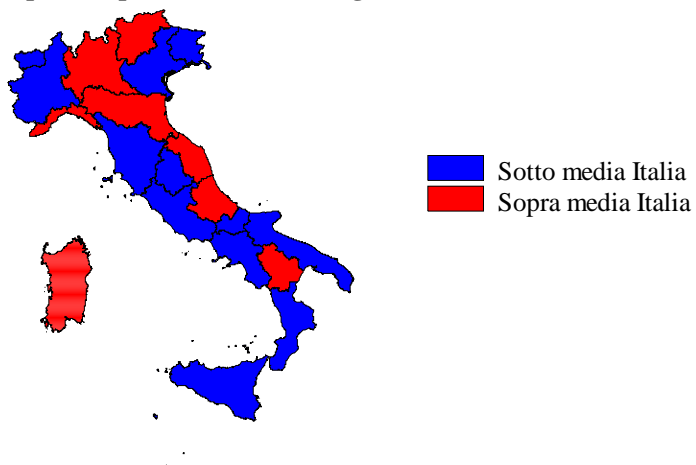


PEGFILGRASTIM - Scostamento assoluto rispetto al prezzo medio Italia

Regione	Biosimilare: scostamento Vs prezzo medio Italia (gen-mar 2021)	Biosimilare: scostamento Vs prezzo medio Italia (mar 2021)	Originator: scostamento Vs prezzo medio Italia (gen-mar 2021)	Originator: scostamento Vs prezzo medio Italia (mar 2021)	Molecola (originator + biosimilare): scostamento Vs prezzo medio Italia (gen-mar 2021)	Molecola (originator + biosimilare): scostamento Vs prezzo medio Italia (mar 2021)
V.AOSTA	€-20,21	€-90,62	€-654,02	€-653,63	€-150,75	€-276,63
SICILIA	€-6,30	€-4,57	€-654,02	€-653,63	€-136,84	€-190,58
PUGLIA	€-4,39	€-3,84	€-654,02	€-653,63	€-134,93	€-189,86
PA BOLZANO	€36,99	€46,88	€-654,02	€-653,63	€-93,55	€-139,13
MOLISE	€-13,71	€-4,85	€-654,02	€-653,63	€-144,25	€-190,86
PIEMONTE	€-15,82	€-4,90	€-654,02	€-653,63	€-146,36	€-190,92
TOSCANA	€-12,82	€-0,42	€-654,02	€-653,63	€-143,36	€-186,43
LAZIO	€-18,19	€-9,01	€-654,02	€-653,63	€-148,73	€-195,03
CAMPANIA	€-18,17	€-13,29	€-208,77	€-208,38	€-145,92	€-196,92
SARDEGNA	€0,09	€9,98	€-208,77	€-653,63	€-125,79	€-176,04
FRIULI	€-11,41	€-90,62	€-10,52	€-653,63	€-118,46	€-276,63
EMILIA	€9,49	€19,38	€30,98	€-653,63	€-95,68	€-166,63
VENETO	€-1,14	€25,37	€5,98	€6,37	€-104,26	€-136,82
LIGURIA	€37,16	€46,88	€-27,02	€-26,63	€-18,67	€-34,99
ITALIA	€0,00	€0,00	€0,00	€0,00	€0,00	€0,00
MARCHE	€0,09	€9,98	€-2,82	€-2,43	€33,99	€99,26
ABRUZZO	€324,26	€349,38	€-64,02	€-120,89	€249,45	€230,34
BASILICATA	€19,73	€-8,12	€-112,82	€-112,43	€32,37	€-79,46
CALABRIA	€-11,15	€7,38	€29,43	€-653,63	€107,18	€-178,63
LOMBARDIA	€4,41	€7,14	€5,86	€6,20	€294,08	€259,27
UMBRIA	€-100,51	€-90,62	€-16,02	€-15,63	€406,95	€361,37
PA TRENTO	€-100,51	€-90,62	€-27,02	€-26,63	€395,95	€350,37

PEGFILGRASTIM - BIOSIMILARE

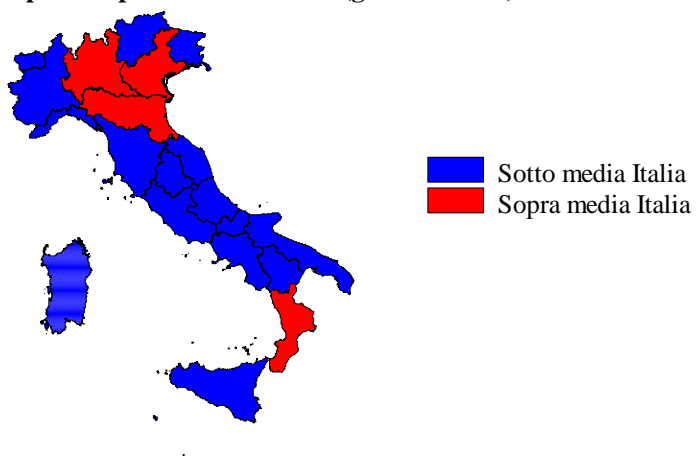
Scostamento rispetto al prezzo medio Italia (gen-mar 2021)



Fonte: AIFA

PEGFILGRASTIM - ORIGINATOR

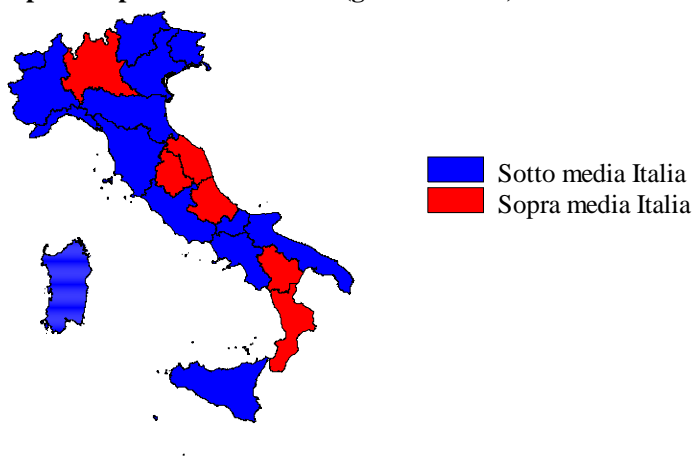
Scostamento rispetto al prezzo medio Italia (gen-mar 2021)



Fonte: AIFA

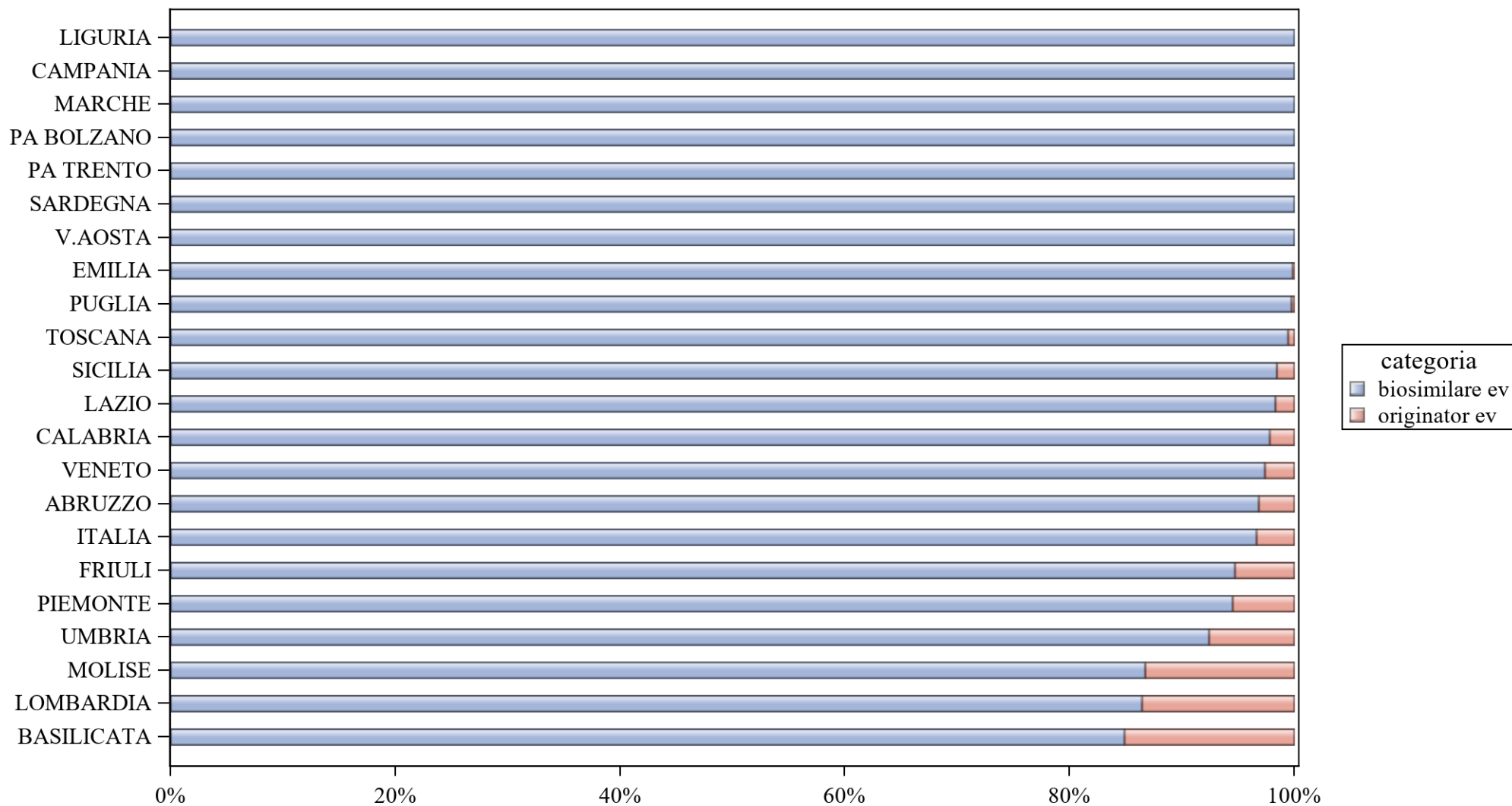
PEGFILGRASTIM - ORIGINATOR+BIOSIMILARE

Scostamento rispetto al prezzo medio Italia (gen-mar 2021)



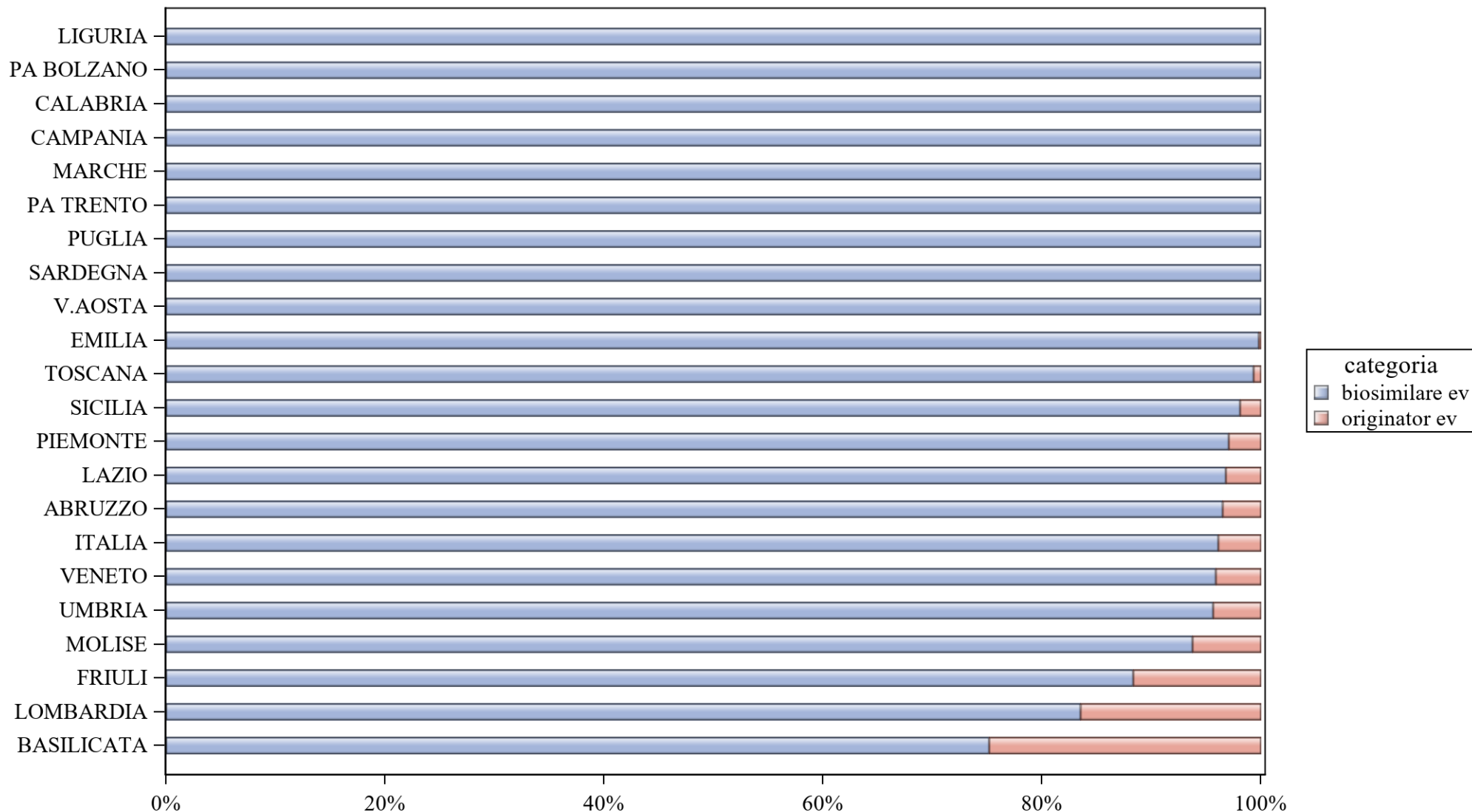
Fonte: AIFA

RITUXIMAB (ev) - Variabilità regionale nell'incidenza (%) del consumo (confezioni) dei farmaci biosimilari (cumulato gennaio-mar 2021)



Elaborazione AIFA - Ufficio Monitoraggio della Spesa Farmaceutica e Rapporti con le Regioni

RITUXIMAB (ev) - Variabilità regionale nell'incidenza (%) del consumo (confezioni) dei farmaci biosimilari (mar 2021)



Elaborazione AIFA - Ufficio Monitoraggio della Spesa Farmaceutica e Rapporti con le Regioni



RITUXIMAB (ev) - Tabella di sintesi dell'incidenza (%) regionale nel consumo (confezioni) di farmaci biosimilari

Regione	Biosimilare: inc. % nel periodo gen-mar 2021	Biosimilare: inc. % a mar 2021	Biosimilare: prezzo medio per confezione nel periodo gen-mar 2021	Biosimilare: prezzo medio per confezione a mar 2021	Originator: prezzo medio per confezione nel periodo gen-mar 2021	Originator: prezzo medio per confezione a mar 2021	Prezzo medio della molecola (originator + biosimilare) per il periodo gen-mar 2021	Prezzo medio molecola (originator + biosimilare) a mar 2021	Stima del potenziale risparmio per il periodo gen-mar 2021
MARCHE	100%	100%	€621,21	€611,65	€0,00	€0,00	€621,21	€611,65	€ 177.538
LIGURIA	100%	100%	€667,73	€673,19	€0,00	€0,00	€667,73	€673,19	€ 280.021
PA BOLZANO	100%	100%	€701,66	€770,00	€0,00	€0,00	€701,66	€770,00	€ 92.989
CAMPANIA	100%	100%	€250,56	€247,85	€0,00	€0,00	€250,56	€247,85	€ 0
V.AOSTA	100%	100%	€273,00	€286,00	€0,00	€0,00	€273,00	€286,00	€ 0
SARDEGNA	100%	100%	€612,85	€659,60	€0,00	€0,00	€612,85	€659,60	€ 176.993
PA TRENTO	100%	100%	€765,51	€770,00	€0,00	€0,00	€765,51	€770,00	€ 104.742
EMILIA	99,9%	99,8%	€263,26	€263,53	€1129,68	€964,36	€264,53	€264,88	€ 0
PUGLIA	99,7%	100%	€251,45	€251,85	€1153,10	€0,00	€253,78	€251,85	€ 0
TOSCANA	99,4%	99,3%	€276,24	€272,42	€311,78	€160,73	€276,44	€271,67	€ 0
SICILIA	98,4%	98,1%	€317,90	€306,64	€445,09	€964,36	€319,89	€319,16	€ 0
LAZIO	98,3%	96,8%	€491,02	€495,06	€459,24	€573,41	€490,48	€497,57	€ 214.974
CALABRIA	97,8%	100%	€511,98	€540,94	€966,85	€0,00	€521,96	€540,94	€ 113.070
VENETO	97,4%	95,9%	€516,77	€490,07	€884,58	€771,51	€526,44	€501,67	€ 265.937
ABRUZZO	96,8%	96,5%	€823,70	€826,59	€968,31	€848,65	€828,29	€827,36	€ 177.172
ITALIA	96,6%	96,1%	€412,17	€420,91	€838,61	€595,36	€426,54	€427,70	€ 2.029.712
FRIULI	94,7%	88,3%	€750,79	€786,50	€492,58	€491,00	€737,13	€752,04	€ 281.700
PIEMONTE	94,5%	97,1%	€315,94	€293,83	€1080,69	€948,95	€357,98	€313,10	€ 0
UMBRIA	92,4%	95,6%	€623,21	€653,85	€500,46	€964,36	€613,88	€667,41	€ 120.833
MOLISE	86,7%	93,8%	€233,02	€231,00	€859,70	€578,66	€316,21	€252,73	€ 0
LOMBARDIA	86,4%	83,5%	€347,38	€333,26	€946,45	€599,03	€428,64	€377,05	€ 8.316
BASILICATA	84,9%	75,2%	€490,01	€418,75	€356,10	€132,27	€469,76	€347,64	€ 15.427

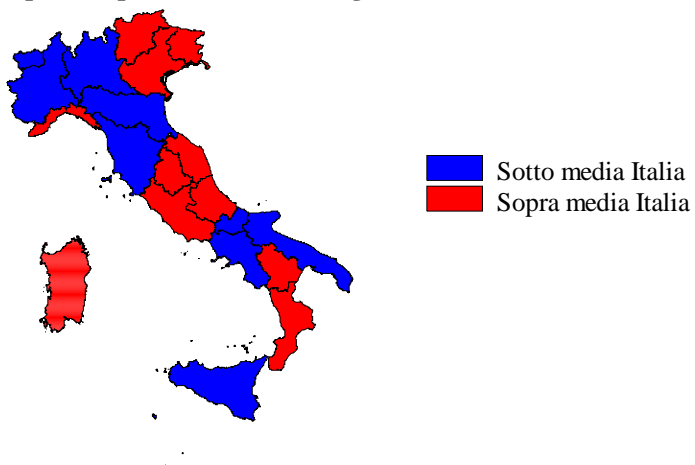


RITUXIMAB (ev) - Scostamento assoluto rispetto al prezzo medio Italia

Regione	Biosimilare: scostamento Vs prezzo medio Italia (gen-mar 2021)	Biosimilare: scostamento Vs prezzo medio Italia (mar 2021)	Originator: scostamento Vs prezzo medio Italia (gen-mar 2021)	Originator: scostamento Vs prezzo medio Italia (mar 2021)	Molecola (originator + biosimilare): scostamento Vs prezzo medio Italia (gen-mar 2021)	Molecola (originator + biosimilare): scostamento Vs prezzo medio Italia (mar 2021)
MARCHE	€209,04	€190,75	€-838,61	€-595,36	€194,67	€183,95
LIGURIA	€255,57	€252,28	€-838,61	€-595,36	€241,19	€245,48
PA BOLZANO	€289,49	€349,09	€-838,61	€-595,36	€275,11	€342,30
CAMPANIA	€-161,61	€-173,05	€-838,61	€-595,36	€-175,98	€-179,85
V.AOSTA	€-139,17	€-134,91	€-838,61	€-595,36	€-153,54	€-141,70
SARDEGNA	€200,68	€238,70	€-838,61	€-595,36	€186,31	€231,90
PA TRENTO	€353,35	€349,09	€-838,61	€-595,36	€338,97	€342,30
EMILIA	€-148,90	€-157,38	€291,07	€369,00	€-162,01	€-162,82
PUGLIA	€-160,71	€-169,06	€314,49	€-595,36	€-172,76	€-175,86
TOSCANA	€-135,92	€-148,48	€-526,82	€-434,63	€-150,10	€-156,03
SICILIA	€-94,26	€-114,27	€-393,52	€369,00	€-106,65	€-108,54
LAZIO	€78,86	€74,15	€-379,37	€-21,95	€63,94	€69,87
CALABRIA	€99,81	€120,03	€128,24	€-595,36	€95,42	€113,24
VENETO	€104,61	€69,16	€45,98	€176,15	€99,90	€73,96
ABRUZZO	€411,54	€405,68	€129,70	€253,29	€401,75	€399,65
ITALIA	€0,00	€0,00	€0,00	€0,00	€0,00	€0,00
FRIULI	€338,63	€365,59	€-346,03	€-104,35	€310,58	€324,34
PIEMONTE	€-96,23	€-127,08	€242,08	€353,60	€-68,57	€-114,60
UMBRIA	€211,04	€232,94	€-338,14	€369,00	€187,34	€239,71
MOLISE	€-179,15	€-189,91	€21,09	€-16,70	€-110,33	€-174,97
LOMBARDIA	€-64,78	€-87,65	€107,85	€3,67	€2,10	€-50,65
BASILICATA	€77,85	€-2,16	€-482,51	€-463,09	€43,21	€-80,07

RITUXIMAB (ev) - BIOSIMILARE

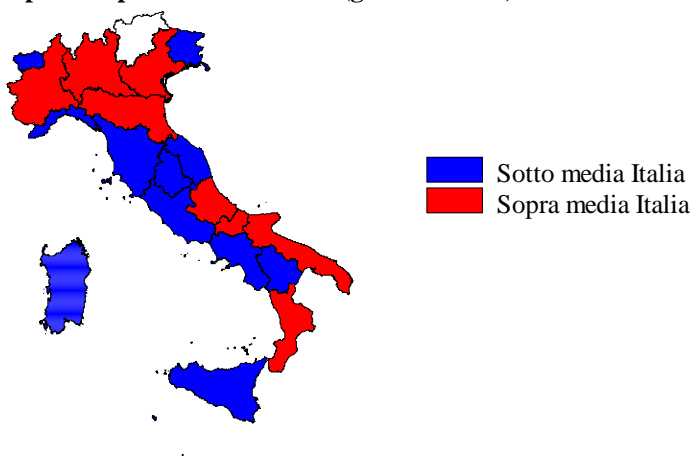
Scostamento rispetto al prezzo medio Italia (gen-mar 2021)



Fonte: AIFA

RITUXIMAB (ev) - ORIGINATOR

Scostamento rispetto al prezzo medio Italia (gen-mar 2021)



Fonte: AIFA

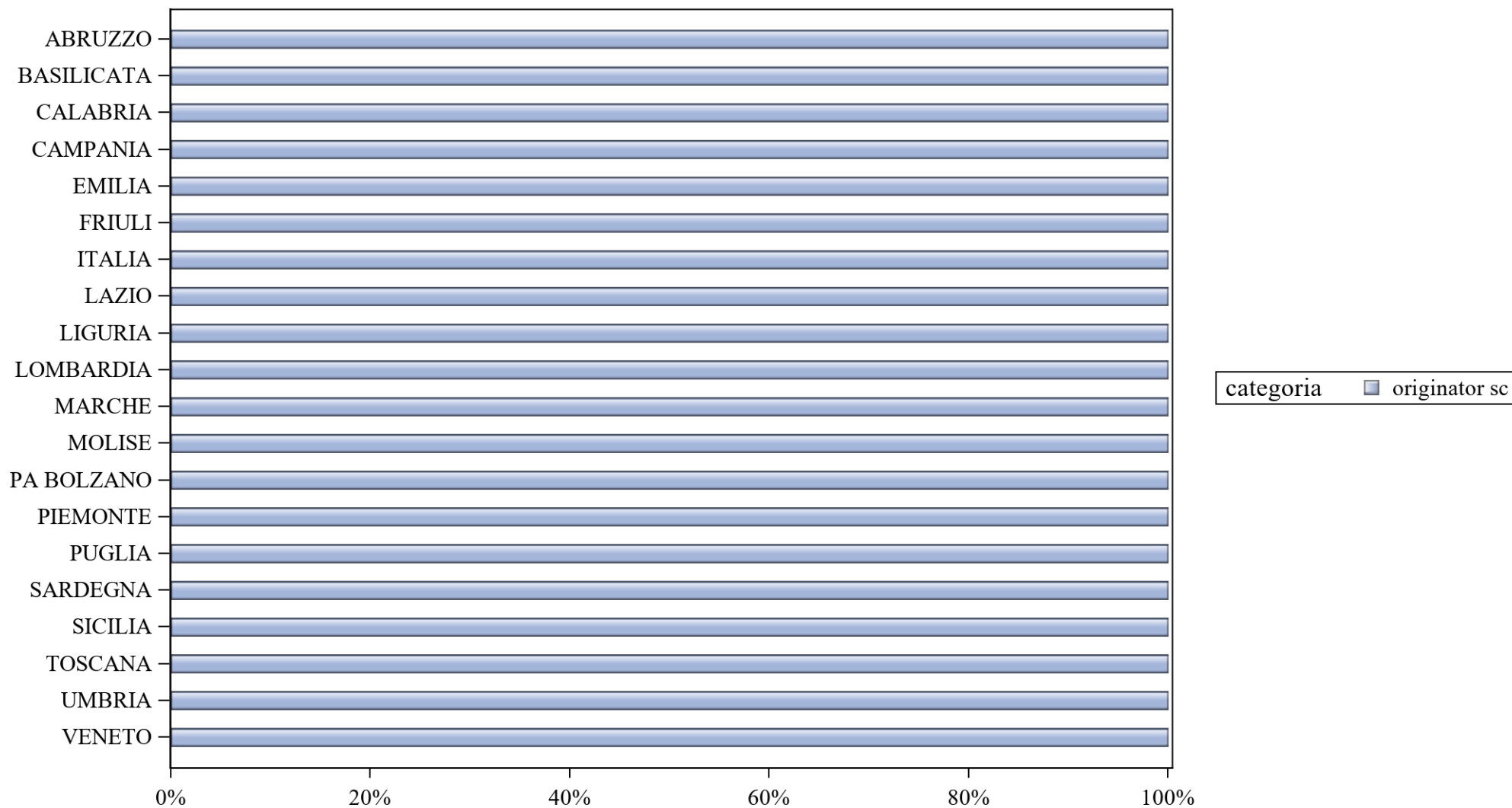
RITUXIMAB (ev) - ORIGINATOR+BIOSIMILARE

Scostamento rispetto al prezzo medio Italia (gen-mar 2021)

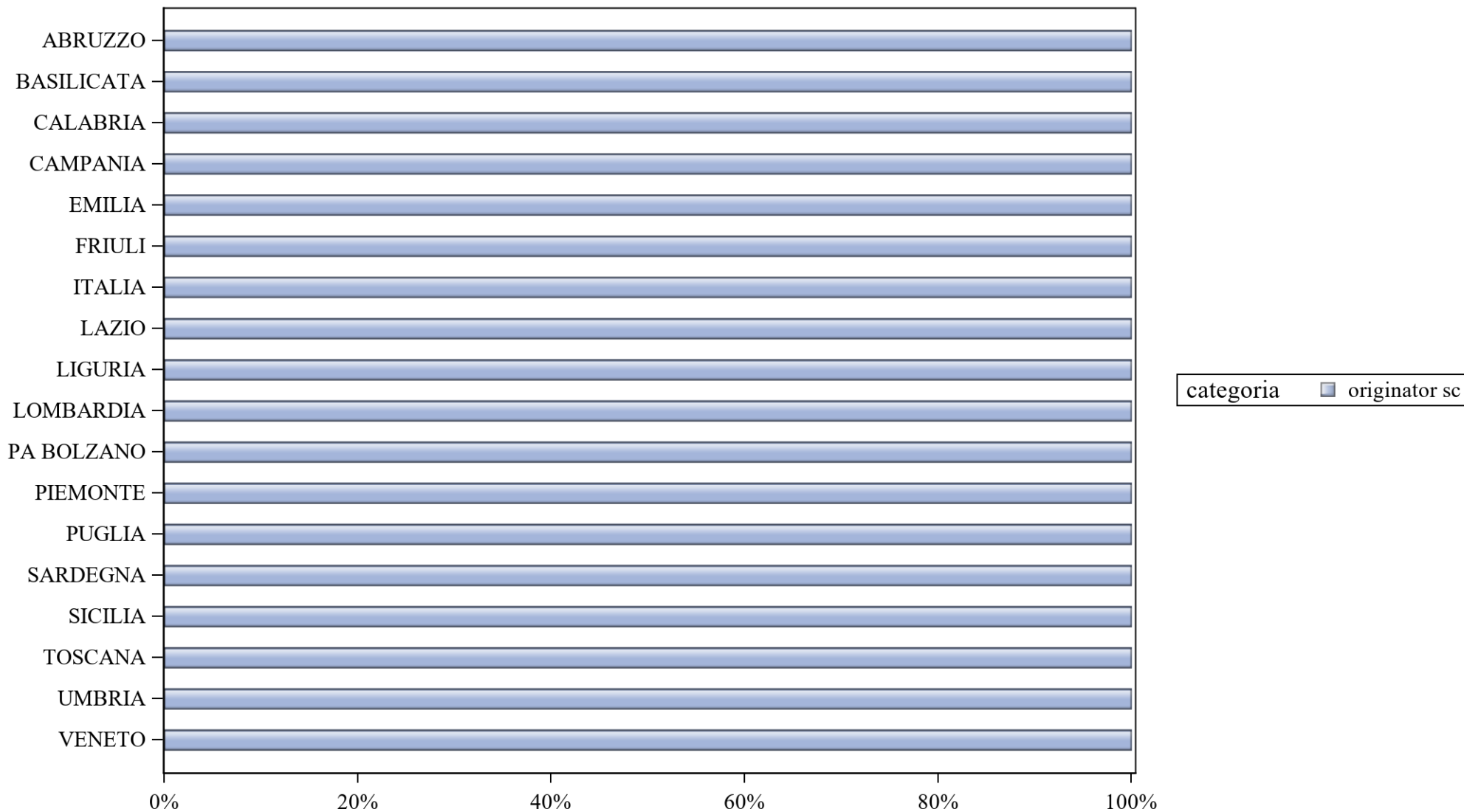


Fonte: AIFA

RITUXIMAB (sc) - Variabilità regionale nell'incidenza (%) del consumo (confezioni) dei farmaci biosimilari (cumulato gennaio-mar 2021)



Elaborazione AIFA - Ufficio Monitoraggio della Spesa Farmaceutica e Rapporti con le Regioni

RITUXIMAB (sc) - Variabilità regionale nell'incidenza (%) del consumo (confezioni) dei farmaci biosimilari (mar 2021)

Elaborazione AIFA - Ufficio Monitoraggio della Spesa Farmaceutica e Rapporti con le Regioni



RITUXIMAB (sc) - Tabella di sintesi dell'incidenza (%) regionale nel consumo (confezioni) di farmaci biosimilari

Regione	Biosimilare: inc. % nel periodo gen-mar 2021	Biosimilare: inc. % a mar 2021	Biosimilare: prezzo medio per confezione nel periodo gen-mar 2021	Biosimilare: prezzo medio per confezione a mar 2021	Originator: prezzo medio per confezione nel periodo gen-mar 2021	Originator: prezzo medio per confezione a mar 2021	Prezzo medio della molecola (originator + biosimilare) per il periodo gen-mar 2021	Prezzo medio molecola (originator + biosimilare) a mar 2021	Stima del potenziale risparmio per il periodo gen-mar 2021
VENETO	0%	0%	€0,00	€0,00	€1341,10	€1341,10	€1341,10	€1341,10	€ 785
V.AOSTA	0%	0%	€0,00	€0,00	€0,00	€0,00	€0,00	€0,00	€ 0
TOSCANA	0%	0%	€0,00	€0,00	€1341,10	€1341,10	€1341,10	€1341,10	€ 257
SICILIA	0%	0%	€0,00	€0,00	€1341,10	€1341,10	€1341,10	€1341,10	€ 993
SARDEGNA	0%	0%	€0,00	€0,00	€1341,10	€1341,10	€1341,10	€1341,10	€ 687
PIEMONTE	0%	0%	€0,00	€0,00	€1341,10	€1341,10	€1341,10	€1341,10	€ 553
PUGLIA	0%	0%	€0,00	€0,00	€1341,10	€1341,10	€1341,10	€1341,10	€ 35
PA BOLZANO	0%	0%	€0,00	€0,00	€1577,76	€1577,76	€1577,76	€1577,76	€ 2.402
MOLISE	0%	0%	€0,00	€0,00	€1341,10	€0,00	€1341,10	€0,00	€ 21
MARCHE	0%	0%	€0,00	€0,00	€1341,10	€0,00	€1341,10	€0,00	€ 113
LOMBARDIA	0%	0%	€0,00	€0,00	€1325,23	€1341,10	€1325,23	€1341,10	€ 0
LIGURIA	0%	0%	€0,00	€0,00	€1341,10	€1341,10	€1341,10	€1341,10	€ 398
LAZIO	0%	0%	€0,00	€0,00	€1341,10	€1341,10	€1341,10	€1341,10	€ 1.500
UMBRIA	0%	0%	€0,00	€0,00	€1341,10	€1341,10	€1341,10	€1341,10	€ 637
ITALIA	0%	0%	€0,00	€0,00	€1337,58	€1342,29	€1337,58	€1342,29	€ 10.457
FRIULI	0%	0%	€0,00	€0,00	€1341,10	€1341,10	€1341,10	€1341,10	€ 35
EMILIA	0%	0%	€0,00	€0,00	€1341,09	€1341,09	€1341,09	€1341,09	€ 74
CAMPANIA	0%	0%	€0,00	€0,00	€1341,10	€1341,10	€1341,10	€1341,10	€ 1.518
CALABRIA	0%	0%	€0,00	€0,00	€1341,10	€1341,10	€1341,10	€1341,10	€ 85
BASILICATA	0%	0%	€0,00	€0,00	€1341,10	€1341,10	€1341,10	€1341,10	€ 155
ABRUZZO	0%	0%	€0,00	€0,00	€1341,10	€1341,10	€1341,10	€1341,10	€ 211


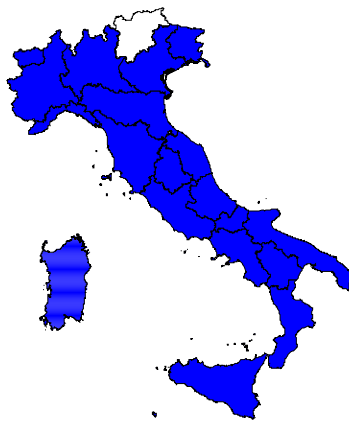


RITUXIMAB (sc) - Scostamento assoluto rispetto al prezzo medio Italia

Regione	Biosimilare: scostamento Vs prezzo medio Italia (gen-mar 2021)	Biosimilare: scostamento Vs prezzo medio Italia (mar 2021)	Originator: scostamento Vs prezzo medio Italia (gen-mar 2021)	Originator: scostamento Vs prezzo medio Italia (mar 2021)	Molecola (originator + biosimilare): scostamento Vs prezzo medio Italia (gen-mar 2021)	Molecola (originator + biosimilare): scostamento Vs prezzo medio Italia (mar 2021)
VENETO	€0,00	€0,00	€3,52	€-1,19	€3,52	€-1,19
V.AOSTA	€0,00	€0,00	-1337,58	-1342,29	-1337,58	-1342,29
TOSCANA	€0,00	€0,00	€3,52	€-1,19	€3,52	€-1,19
SICILIA	€0,00	€0,00	€3,52	€-1,19	€3,52	€-1,19
SARDEGNA	€0,00	€0,00	€3,52	€-1,19	€3,52	€-1,19
PIEMONTE	€0,00	€0,00	€3,52	€-1,19	€3,52	€-1,19
PUGLIA	€0,00	€0,00	€3,52	€-1,19	€3,52	€-1,19
PA BOLZANO	€0,00	€0,00	€240,19	€235,47	€240,19	€235,47
MOLISE	€0,00	€0,00	€3,52	-1342,29	€3,52	-1342,29
MARCHE	€0,00	€0,00	€3,52	-1342,29	€3,52	-1342,29
LOMBARDIA	€0,00	€0,00	€-12,35	€-1,19	€-12,35	€-1,19
LIGURIA	€0,00	€0,00	€3,52	€-1,19	€3,52	€-1,19
LAZIO	€0,00	€0,00	€3,52	€-1,19	€3,52	€-1,19
UMBRIA	€0,00	€0,00	€3,52	€-1,19	€3,52	€-1,19
ITALIA	€0,00	€0,00	€0,00	€0,00	€0,00	€0,00
FRIULI	€0,00	€0,00	€3,52	€-1,19	€3,52	€-1,19
EMILIA	€0,00	€0,00	€3,51	€-1,20	€3,51	€-1,20
CAMPANIA	€0,00	€0,00	€3,52	€-1,19	€3,52	€-1,19
CALABRIA	€0,00	€0,00	€3,52	€-1,19	€3,52	€-1,19
BASILICATA	€0,00	€0,00	€3,52	€-1,19	€3,52	€-1,19
ABRUZZO	€0,00	€0,00	€3,52	€-1,19	€3,52	€-1,19

RITUXIMAB (sc) - BIOSIMILARE


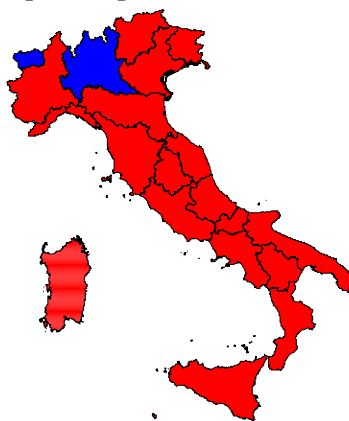

Scostamento rispetto al prezzo medio Italia (gen-mar 2021)

 Sotto media Italia

Fonte: AIFA

RITUXIMAB (sc) - ORIGINATOR


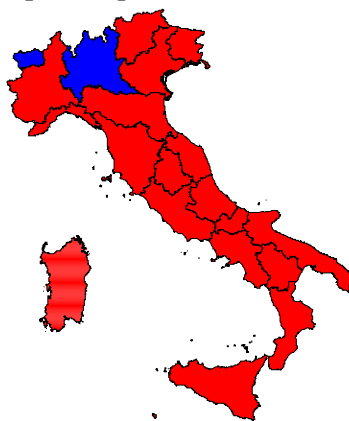

Scostamento rispetto al prezzo medio Italia (gen-mar 2021)

 Sotto media Italia
 Sopra media Italia

Fonte: AIFA

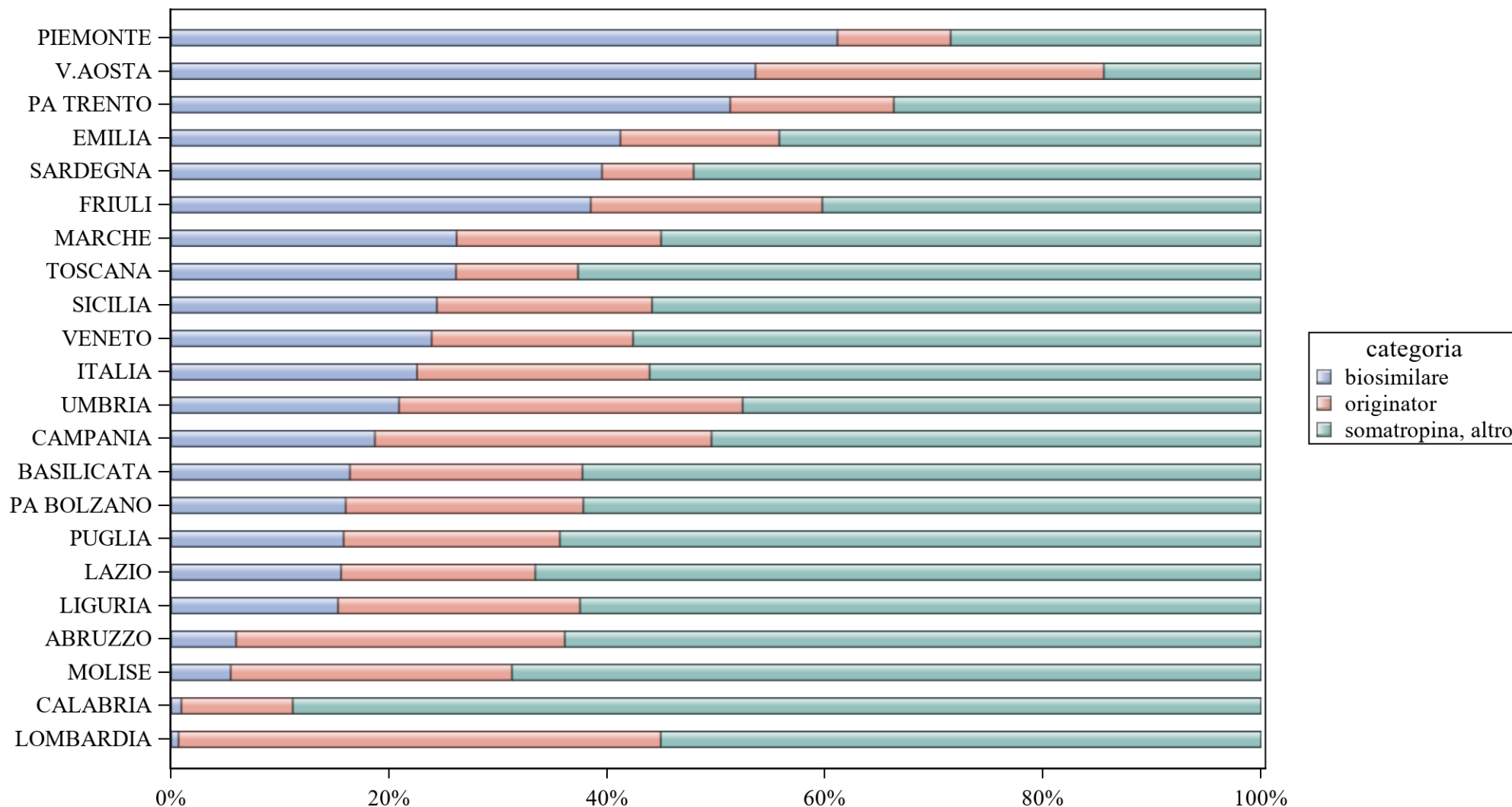
RITUXIMAB (sc) - ORIGINATOR+BIOSIMILARE

Scostamento rispetto al prezzo medio Italia (gen-mar 2021)

 Sotto media Italia
 Sopra media Italia

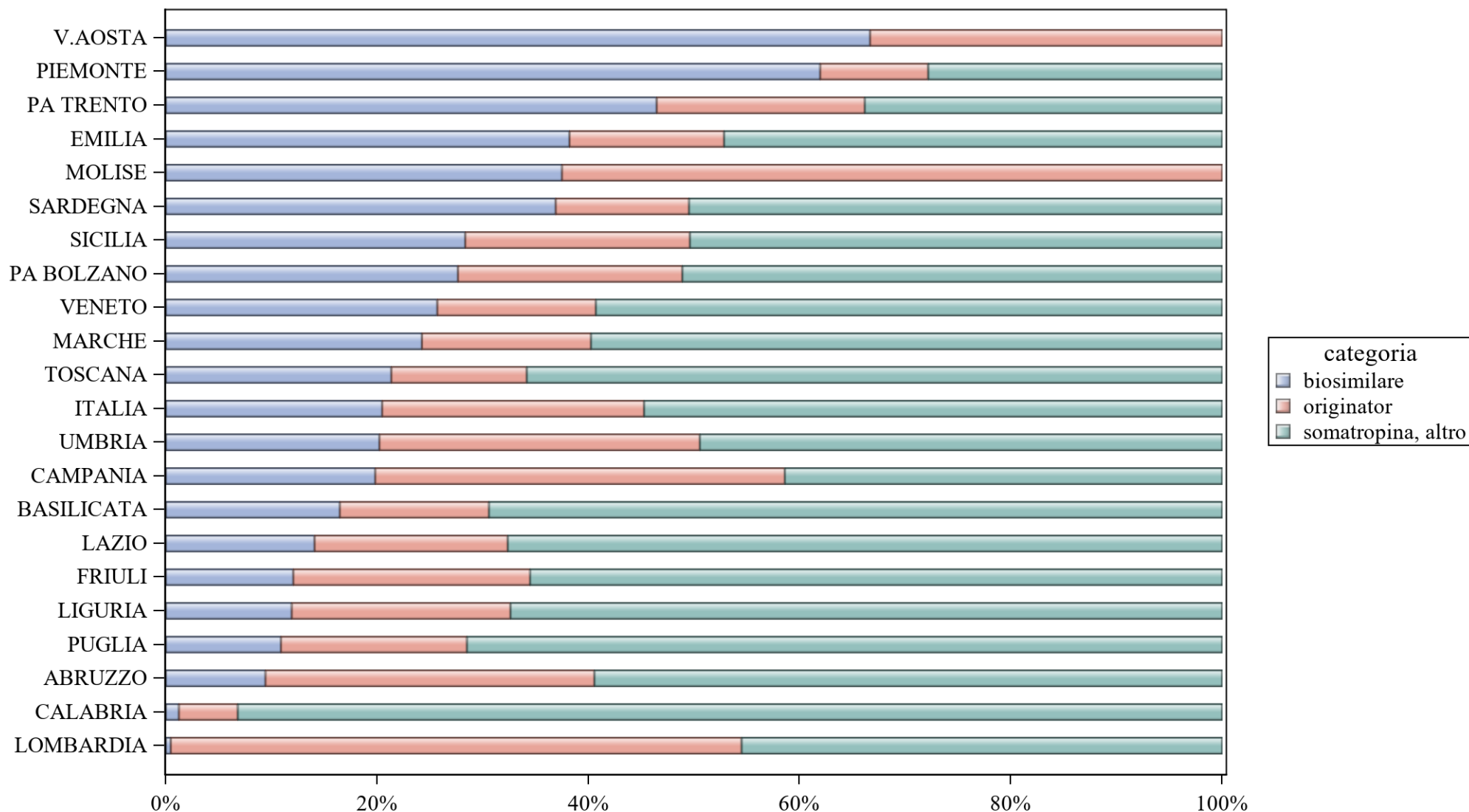
Fonte: AIFA

SOMATROPINA - Variabilità regionale nell'incidenza (%) del consumo (confezioni) dei farmaci biosimilari (cumulato gennaio 2021)



Elaborazione AIFA - Ufficio Monitoraggio della Spesa Farmaceutica e Rapporti con le Regioni

SOMATROPINA - Variabilità regionale nell'incidenza (%) del consumo (confezioni) dei farmaci biosimilari (mar 2021)



Elaborazione AIFA - Ufficio Monitoraggio della Spesa Farmaceutica e Rapporti con le Regioni



SOMATROPINA - Tabella di sintesi dell'incidenza (%) regionale nel consumo (confezioni) di farmaci biosimilari

Regione	Biosimilare: inc. % nel periodo gen-mar 2021	Biosimilare: inc. % a mar 2021	Biosimilare: prezzo medio per confezione nel periodo gen-mar 2021	Biosimilare: prezzo medio per confezione a mar 2021	Originator: prezzo medio per confezione nel periodo gen-mar 2021	Originator: prezzo medio per confezione a mar 2021	Prezzo medio della molecola (originator + biosimilare) per il periodo gen-mar 2021	Prezzo medio molecola (originator + biosimilare) a mar 2021	Stima del potenziale risparmio per il periodo gen-mar 2021
PIEMONTE	61,1%	61,9%	€179,14	€178,84	€136,11	€139,66	€172,89	€173,29	€ 161.867
V.AOSTA	53,6%	66,7%	€148,50	€135,06	€101,57	€100,45	€130,97	€123,52	€ 0
PA TRENTO	51,3%	46,5%	€151,44	€161,23	€73,27	€83,80	€133,75	€138,18	€ 0
EMILIA	41,2%	38,2%	€163,26	€160,46	€114,36	€127,50	€150,48	€151,33	€ 6.664
SARDEGNA	39,5%	36,9%	€174,51	€181,98	€140,92	€129,99	€168,62	€168,73	€ 13.859
FRIULI	38,5%	12,1%	€193,66	€159,94	€157,19	€199,54	€180,69	€185,68	€ 20.597
MARCHE	26,2%	24,2%	€153,67	€162,93	€140,05	€134,77	€147,99	€151,74	€ 0
TOSCANA	26,1%	21,3%	€168,60	€162,67	€129,21	€119,90	€156,79	€146,62	€ 32.663
SICILIA	24,4%	28,3%	€158,81	€159,82	€130,93	€119,81	€146,34	€142,67	€ 0
VENETO	23,9%	25,7%	€173,07	€168,47	€147,64	€160,79	€161,98	€165,64	€ 37.271
ITALIA	22,6%	20,5%	€168,42	€168,17	€127,86	€124,94	€148,71	€144,50	€ 302.838
UMBRIA	20,9%	20,2%	€186,18	€175,50	€128,36	€124,22	€151,42	€144,73	€ 2.274
CAMPANIA	18,7%	19,8%	€161,85	€159,10	€133,70	€140,09	€144,32	€146,52	€ 0
BASILICATA	16,4%	16,5%	€175,39	€229,35	€113,01	€71,65	€140,13	€156,57	€ 0
PA BOLZANO	16%	27,7%	€219,32	€221,76	€180,20	€164,52	€196,77	€196,90	€ 19.176
PUGLIA	15,8%	10,9%	€165,30	€168,70	€114,67	€116,63	€137,14	€136,54	€ 0
LAZIO	15,6%	14,1%	€139,23	€138,93	€141,60	€136,52	€140,49	€137,57	€ 0
LIGURIA	15,3%	11,9%	€166,76	€167,61	€95,53	€94,28	€124,62	€121,07	€ 0
ABRUZZO	6%	9,4%	€162,70	€164,32	€151,97	€151,93	€153,74	€154,81	€ 4.326
MOLISE	5,5%	37,5%	€214,50	€214,50	€153,84	€120,15	€164,45	€155,53	€ 4.140
CALABRIA	0,9%	1,2%	€132,06	€147,24	€109,68	€52,15	€111,57	€69,44	€ 0
LOMBARDIA	0,7%	0,5%	€170,05	€186,08	€119,11	€116,19	€119,88	€116,79	€ 0

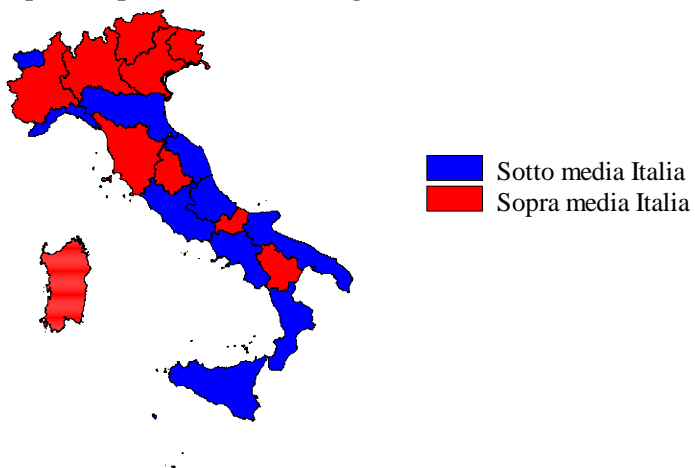


SOMATROPINA - Scostamento assoluto rispetto al prezzo medio Italia

Regione	Biosimilare: scostamento Vs prezzo medio Italia (gen-mar 2021)	Biosimilare: scostamento Vs prezzo medio Italia (mar 2021)	Originator: scostamento Vs prezzo medio Italia (gen-mar 2021)	Originator: scostamento Vs prezzo medio Italia (mar 2021)	Molecola (originator + biosimilare): scostamento Vs prezzo medio Italia (gen-mar 2021)	Molecola (originator + biosimilare): scostamento Vs prezzo medio Italia (mar 2021)
PIEMONTE	€10,72	€10,67	€8,25	€14,72	€24,18	€28,79
V.AOSTA	€-19,92	€-33,12	€-26,29	€-24,49	€-17,74	€-20,98
PA TRENTO	€-16,98	€-6,94	€-54,58	€-41,13	€-14,96	€-6,31
EMILIA	€-5,17	€-7,72	€-13,49	€2,57	€1,77	€6,84
SARDEGNA	€6,09	€13,81	€13,06	€5,05	€19,91	€24,24
FRIULI	€25,24	€-8,23	€29,33	€74,60	€31,98	€41,18
MARCHE	€-14,75	€-5,24	€12,20	€9,84	€-0,72	€7,24
TOSCANA	€0,18	€-5,51	€1,36	€-5,03	€8,08	€2,12
SICILIA	€-9,61	€-8,36	€3,07	€-5,13	€-2,37	€-1,83
VENETO	€4,65	€0,30	€19,78	€35,86	€13,27	€21,15
ITALIA	€0,00	€0,00	€0,00	€0,00	€0,00	€0,00
UMBRIA	€17,76	€7,33	€0,50	€-0,72	€2,71	€0,24
CAMPANIA	€-6,57	€-9,07	€5,84	€15,15	€-4,39	€2,03
BASILICATA	€6,96	€61,18	€-14,85	€-53,29	€-8,58	€12,07
PA BOLZANO	€50,90	€53,59	€52,34	€39,58	€48,06	€52,40
PUGLIA	€-3,12	€0,53	€-13,19	€-8,31	€-11,57	€-7,96
LAZIO	€-29,19	€-29,24	€13,74	€11,58	€-8,22	€-6,93
LIGURIA	€-1,66	€-0,56	€-32,32	€-30,66	€-24,09	€-23,43
ABRUZZO	€-5,72	€-3,85	€24,11	€26,99	€5,03	€10,31
MOLISE	€46,08	€46,33	€25,99	€-4,78	€15,74	€11,04
CALABRIA	€-36,37	€-20,94	€-18,18	€-72,79	€-37,14	€-75,06
LOMBARDIA	€1,63	€17,91	€-8,75	€-8,75	€-28,83	€-27,71

SOMATROPINA - BIOSIMILARE


Scostamento rispetto al prezzo medio Italia (gen-mar 2021)



Fonte: AIFA

SOMATROPINA - ORIGINATOR

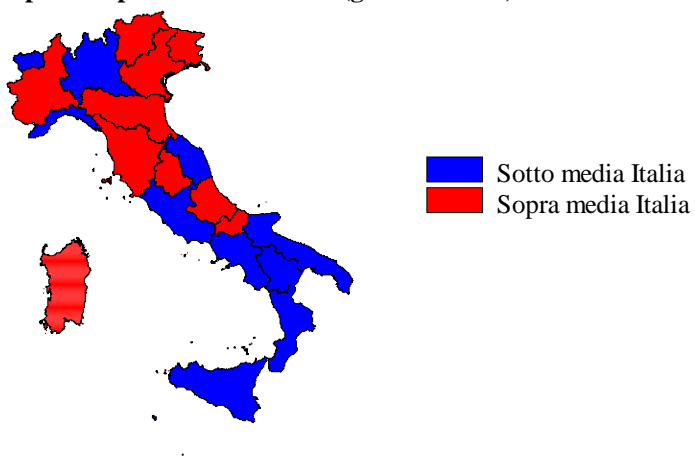
Scostamento rispetto al prezzo medio Italia (gen-mar 2021)



Fonte: AIFA

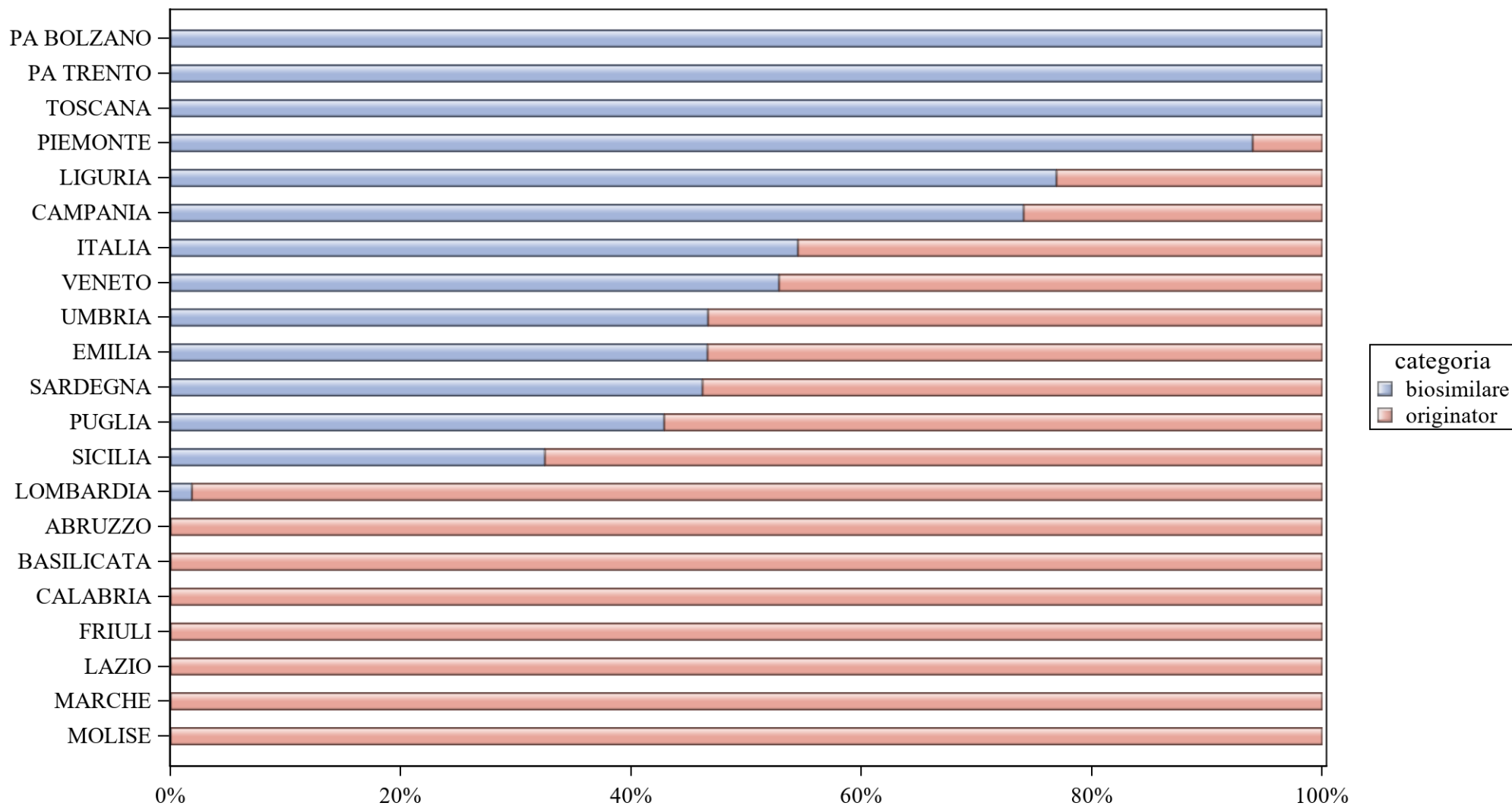
SOMATROPINA - ORIGINATOR+BIOSIMILARE

Scostamento rispetto al prezzo medio Italia (gen-mar 2021)

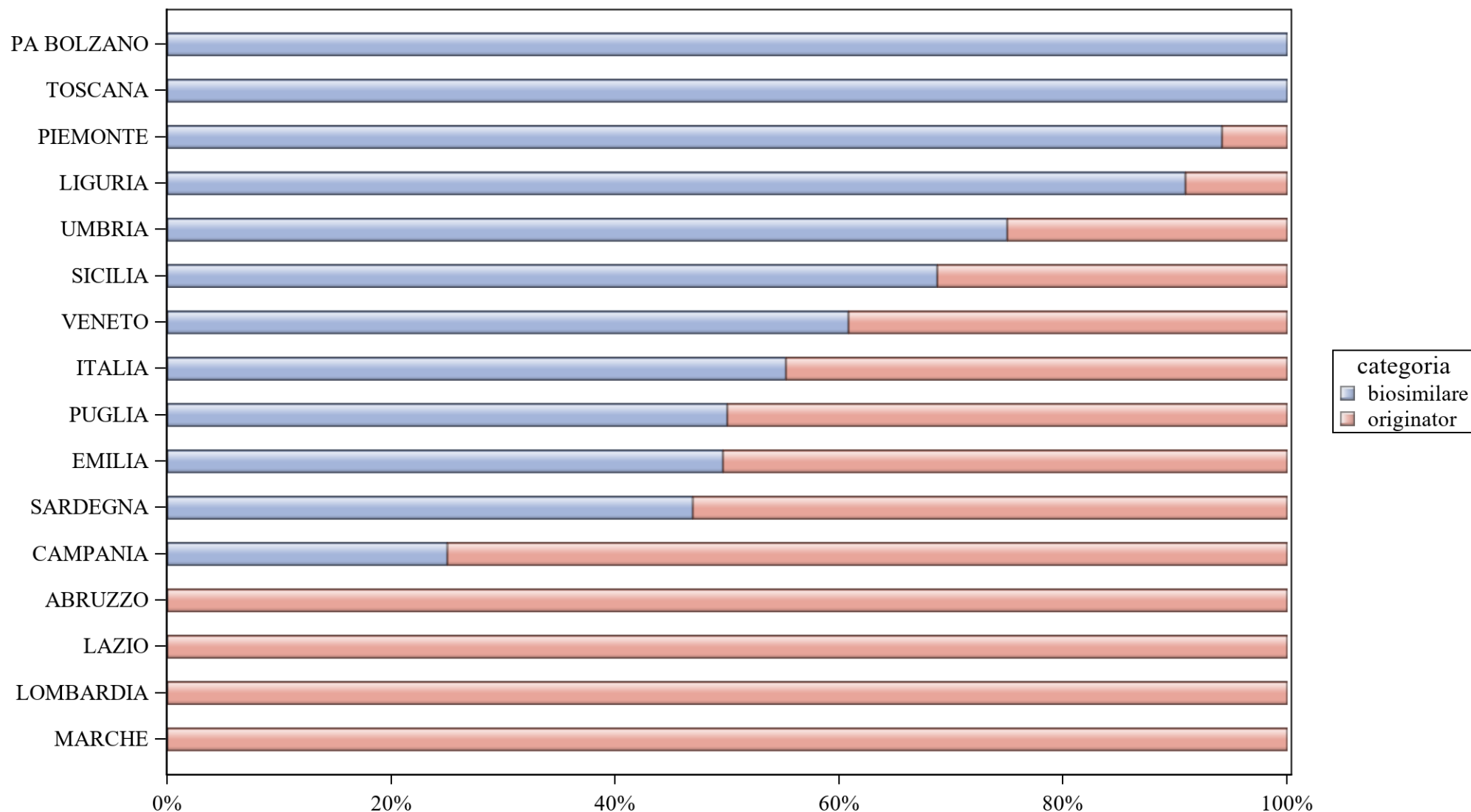


Fonte: AIFA

TERIPARATIDE - Variabilità regionale nell'incidenza (%) del consumo (confezioni) dei farmaci biosimilari (cumulato gennaio-mar 2021)



Elaborazione AIFA - Ufficio Monitoraggio della Spesa Farmaceutica e Rapporti con le Regioni

TERIPARATIDE - Variabilità regionale nell'incidenza (%) del consumo (confezioni) dei farmaci biosimilari (mar 2021)

Elaborazione AIFA - Ufficio Monitoraggio della Spesa Farmaceutica e Rapporti con le Regioni



TERIPARATIDE - Tabella di sintesi dell'incidenza (%) regionale nel consumo (confezioni) di farmaci biosimilari

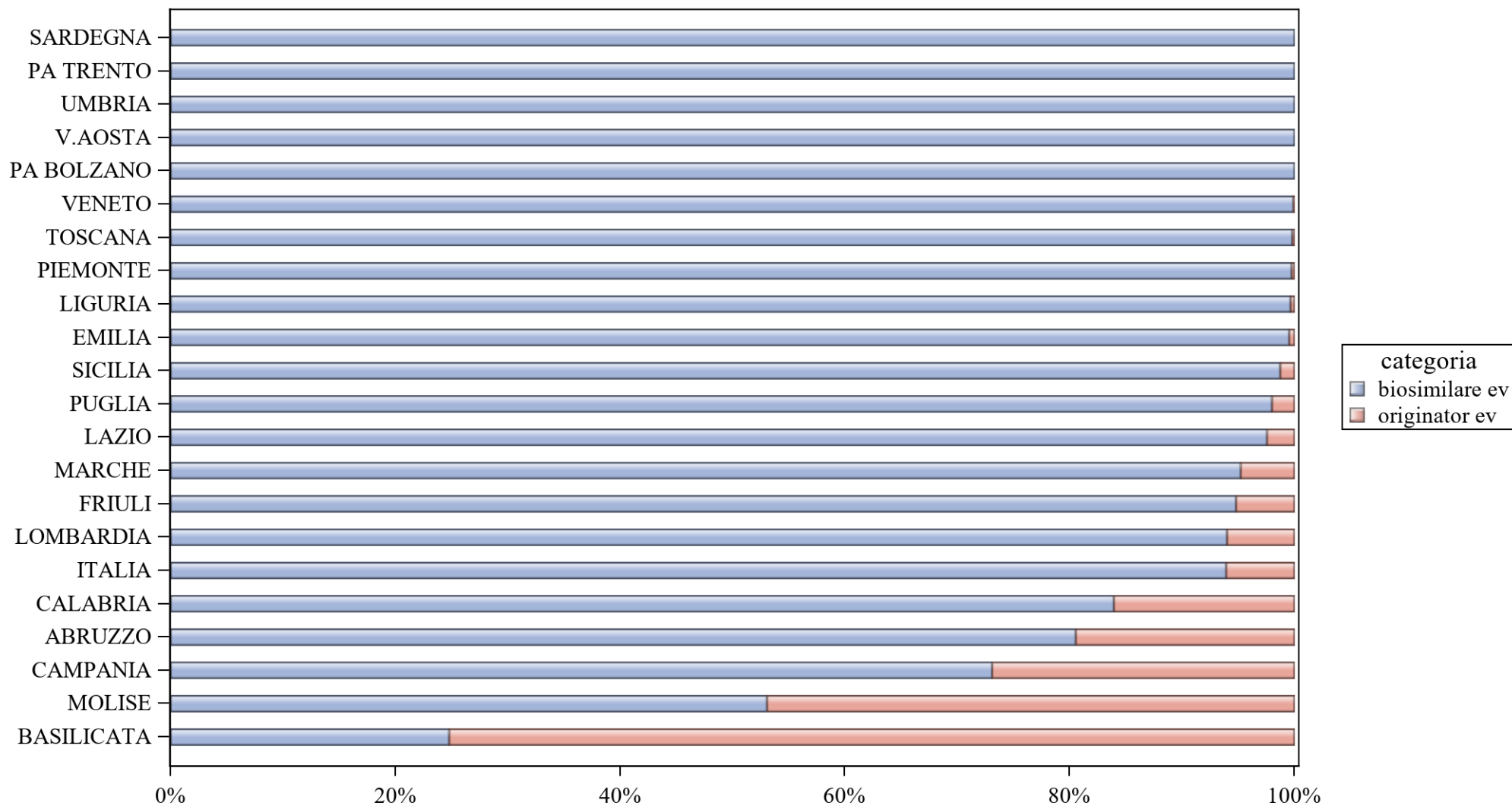
Regione	Biosimilare: inc. % nel periodo gen-mar 2021	Biosimilare: inc. % a mar 2021	Biosimilare: prezzo medio per confezione nel periodo gen-mar 2021	Biosimilare: prezzo medio per confezione a mar 2021	Originator: prezzo medio per confezione nel periodo gen-mar 2021	Originator: prezzo medio per confezione a mar 2021	Prezzo medio della molecola (originator + biosimilare) per il periodo gen-mar 2021	Prezzo medio molecola (originator + biosimilare) a mar 2021	Stima del potenziale risparmio per il periodo gen-mar 2021
TOSCANA	100%	100%	€211,19	€211,19	€0,00	€0,00	€211,19	€211,19	€ 0
PA TRENTO	100%	0%	€149,02	€0,00	€0,00	€0,00	€149,02	€0,00	€ 0
PA BOLZANO	100%	100%	€165,16	€223,27	€0,00	€0,00	€165,16	€223,27	€ 0
PIEMONTE	94%	94,2%	€202,38	€202,38	€350,53	€350,53	€211,33	€211,01	€ 0
LIGURIA	76,9%	90,9%	€223,27	€223,27	€350,53	€350,53	€252,64	€234,84	€ 0
CAMPANIA	74,1%	25%	€211,09	€223,27	€329,84	€329,83	€241,88	€303,19	€ 0
ITALIA	54,5%	55,2%	€208,12	€213,19	€350,48	€350,19	€272,93	€274,52	€ 88.770
VENETO	52,8%	60,8%	€210,79	€216,12	€350,53	€350,53	€276,70	€268,78	€ 2.397
UMBRIA	46,7%	75%	€201,90	€202,35	€350,52	€350,52	€281,16	€239,39	€ 370
EMILIA	46,6%	49,6%	€211,63	€215,58	€350,53	€350,53	€285,77	€283,58	€ 39.697
SARDEGNA	46,2%	46,9%	€215,58	€215,58	€346,06	€349,61	€285,80	€286,72	€ 6.575
PUGLIA	42,9%	50%	€348,95	€202,04	€350,53	€350,53	€349,85	€276,28	€ 2.154
SICILIA	32,5%	68,8%	€209,97	€209,37	€350,53	€350,53	€304,85	€253,48	€ 2.553
LOMBARDIA	1,9%	0%	€231,72	€0,00	€350,14	€329,83	€347,94	€329,83	€ 4.050
V.AOSTA	0%	0%	€0,00	€0,00	€0,00	€0,00	€0,00	€0,00	€ 0
MOLISE	0%	0%	€0,00	€0,00	€350,53	€0,00	€350,53	€0,00	€ 7.449
MARCHE	0%	0%	€0,00	€0,00	€349,60	€349,86	€349,60	€349,86	€ 11.654
LAZIO	0%	0%	€0,00	€0,00	€350,53	€350,53	€350,53	€350,53	€ 4.500
FRIULI	0%	0%	€0,00	€0,00	€350,53	€0,00	€350,53	€0,00	€ 233
CALABRIA	0%	0%	€0,00	€0,00	€350,53	€0,00	€350,53	€0,00	€ 1.707
BASILICATA	0%	0%	€0,00	€0,00	€350,53	€0,00	€350,53	€0,00	€ 466
ABRUZZO	0%	0%	€0,00	€0,00	€350,53	€350,53	€350,53	€350,53	€ 4.966



TERIPARATIDE - Scostamento assoluto rispetto al prezzo medio Italia

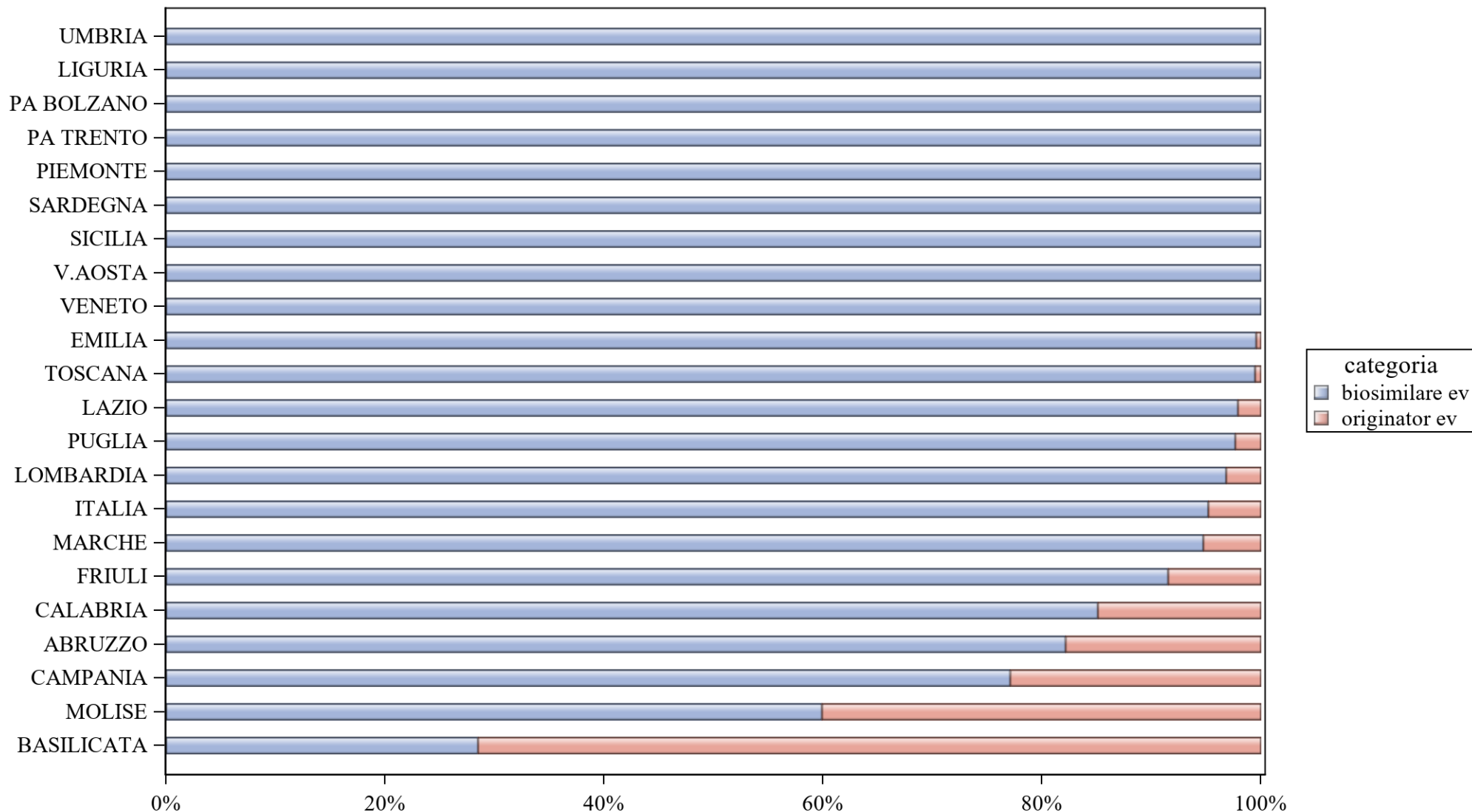
Regione	Biosimilare: scostamento Vs prezzo medio Italia (gen-mar 2021)	Biosimilare: scostamento Vs prezzo medio Italia (mar 2021)	Originator: scostamento Vs prezzo medio Italia (gen-mar 2021)	Originator: scostamento Vs prezzo medio Italia (mar 2021)	Molecola (originator + biosimilare): scostamento Vs prezzo medio Italia (gen-mar 2021)	Molecola (originator + biosimilare): scostamento Vs prezzo medio Italia (mar 2021)
TOSCANA	€3,08	€-1,99	€-350,48	€-350,19	€-61,74	€-63,32
PA TRENTO	€-59,09	€-213,19	€-350,48	€-350,19	€-123,91	€-274,52
PA BOLZANO	€-42,96	€10,08	€-350,48	€-350,19	€-107,78	€-51,25
PIEMONTE	€-5,73	€-10,81	€0,05	€0,33	€-61,60	€-63,50
LIGURIA	€15,15	€10,08	€0,05	€0,34	€-20,30	€-39,68
CAMPANIA	€2,97	€10,08	€-20,64	€-20,36	€-31,06	€28,67
ITALIA	€0,00	€0,00	€0,00	€0,00	€0,00	€0,00
VENETO	€2,67	€2,93	€0,05	€0,33	€3,77	€-5,74
UMBRIA	€-6,22	€-10,84	€0,04	€0,32	€8,23	€-35,12
EMILIA	€3,51	€2,39	€0,05	€0,33	€12,83	€9,06
SARDEGNA	€7,46	€2,39	€-4,41	€-0,58	€12,87	€12,20
PUGLIA	€140,83	€-11,15	€0,05	€0,34	€76,92	€1,77
SICILIA	€1,86	€-3,82	€0,05	€0,33	€31,91	€-21,04
LOMBARDIA	€23,60	€-213,19	€-0,34	€-20,36	€75,01	€55,31
V.AOSTA	€-208,12	€-213,19	€-350,48	€-350,19	€-272,93	€-274,52
MOLISE	€-208,12	€-213,19	€0,05	€-350,19	€77,59	€-274,52
MARCHE	€-208,12	€-213,19	€-0,88	€-0,33	€76,67	€75,35
LAZIO	€-208,12	€-213,19	€0,05	€0,34	€77,59	€76,01
FRIULI	€-208,12	€-213,19	€0,05	€-350,19	€77,59	€-274,52
CALABRIA	€-208,12	€-213,19	€0,05	€-350,19	€77,59	€-274,52
BASILICATA	€-208,12	€-213,19	€0,05	€-350,19	€77,59	€-274,52
ABRUZZO	€-208,12	€-213,19	€0,05	€0,33	€77,59	€76,01

TRASTUZUMAB (ev) - Variabilità regionale nell'incidenza (%) del consumo (confezioni) dei farmaci biosimilari (cumulato gen-mar 2021)



Elaborazione AIFA - Ufficio Monitoraggio della Spesa Farmaceutica e Rapporti con le Regioni

TRASTUZUMAB (ev) - Variabilità regionale nell'incidenza (%) del consumo (confezioni) dei farmaci biosimilari (mar 2021)



Elaborazione AIFA - Ufficio Monitoraggio della Spesa Farmaceutica e Rapporti con le Regioni



TRASTUZUMAB (ev) - Tabella di sintesi dell'incidenza (%) regionale nel consumo (confezioni) di farmaci biosimilari

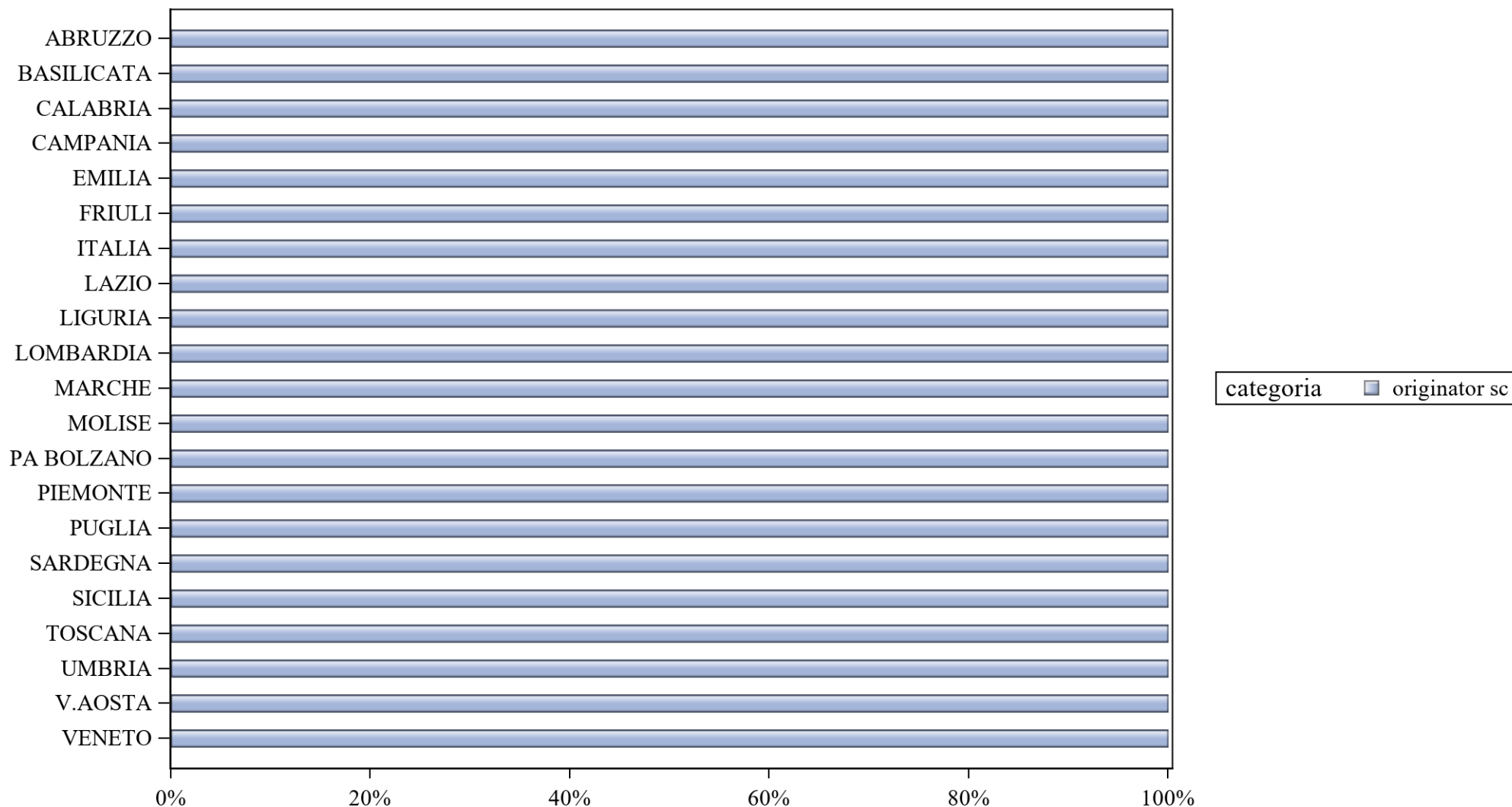
Regione	Biosimilare: inc. % nel periodo gen-mar 2021	Biosimilare: inc. % a mar 2021	Biosimilare: prezzo medio per confezione nel periodo gen-mar 2021	Biosimilare: prezzo medio per confezione a mar 2021	Originator: prezzo medio per confezione nel periodo gen-mar 2021	Originator: prezzo medio per confezione a mar 2021	Prezzo medio della molecola (originator + biosimilare) per il periodo gen-mar 2021	Prezzo medio molecola (originator + biosimilare) a mar 2021	Stima del potenziale risparmio per il periodo gen-mar 2021
V.AOSTA	100%	100%	€126,50	€126,50	€0,00	€0,00	€126,50	€126,50	€ 0
UMBRIA	100%	100%	€251,58	€215,45	€0,00	€0,00	€251,58	€215,45	€ 161.975
SARDEGNA	100%	100%	€135,85	€135,85	€0,00	€0,00	€135,85	€135,85	€ 0
PA TRENTO	100%	100%	€147,40	€147,40	€0,00	€0,00	€147,40	€147,40	€ 0
PA BOLZANO	100%	100%	€107,58	€107,58	€0,00	€0,00	€107,58	€107,58	€ 0
VENETO	99,9%	100%	€120,28	€123,84	€502,58	€0,00	€120,67	€123,84	€ 0
TOSCANA	99,8%	99,5%	€97,26	€97,07	€427,20	€427,20	€97,92	€98,84	€ 0
PIEMONTE	99,7%	100%	€131,21	€130,50	€427,20	€0,00	€131,97	€130,50	€ 0
LIGURIA	99,7%	100%	€223,21	€212,62	€427,20	€0,00	€223,92	€212,62	€ 150.976
EMILIA	99,5%	99,6%	€136,82	€119,80	€412,11	€381,95	€138,12	€120,93	€ 0
SICILIA	98,7%	100%	€144,83	€150,57	€427,20	€0,00	€148,42	€150,57	€ 0
PUGLIA	98%	97,7%	€141,96	€167,49	€419,79	€405,76	€147,52	€173,08	€ 0
LAZIO	97,6%	97,9%	€134,01	€131,48	€492,82	€472,60	€142,79	€138,65	€ 0
MARCHE	95,2%	94,7%	€209,81	€201,13	€427,20	€427,20	€220,21	€213,03	€ 101.044
FRIULI	94,8%	91,5%	€397,89	€415,46	€433,64	€411,48	€399,75	€415,12	€ 208.925
LOMBARDIA	94%	96,8%	€110,85	€91,81	€417,96	€388,77	€129,29	€101,25	€ 0
ITALIA	93,9%	95,2%	€140,26	€136,48	€435,63	€415,27	€158,22	€149,89	€ 1.710.488
CALABRIA	83,9%	85,1%	€206,80	€206,80	€427,20	€427,20	€242,22	€239,63	€ 171.439
ABRUZZO	80,5%	82,2%	€171,17	€170,19	€415,88	€394,94	€218,79	€210,30	€ 89.638
CAMPANIA	73,1%	77,1%	€149,14	€147,40	€420,71	€398,63	€222,21	€204,93	€ 534.625
MOLISE	53,1%	59,9%	€127,26	€126,79	€478,88	€434,28	€292,29	€250,07	€ 69.986
BASILICATA	24,8%	28,5%	€145,39	€198,55	€480,33	€440,70	€397,31	€371,71	€ 221.879



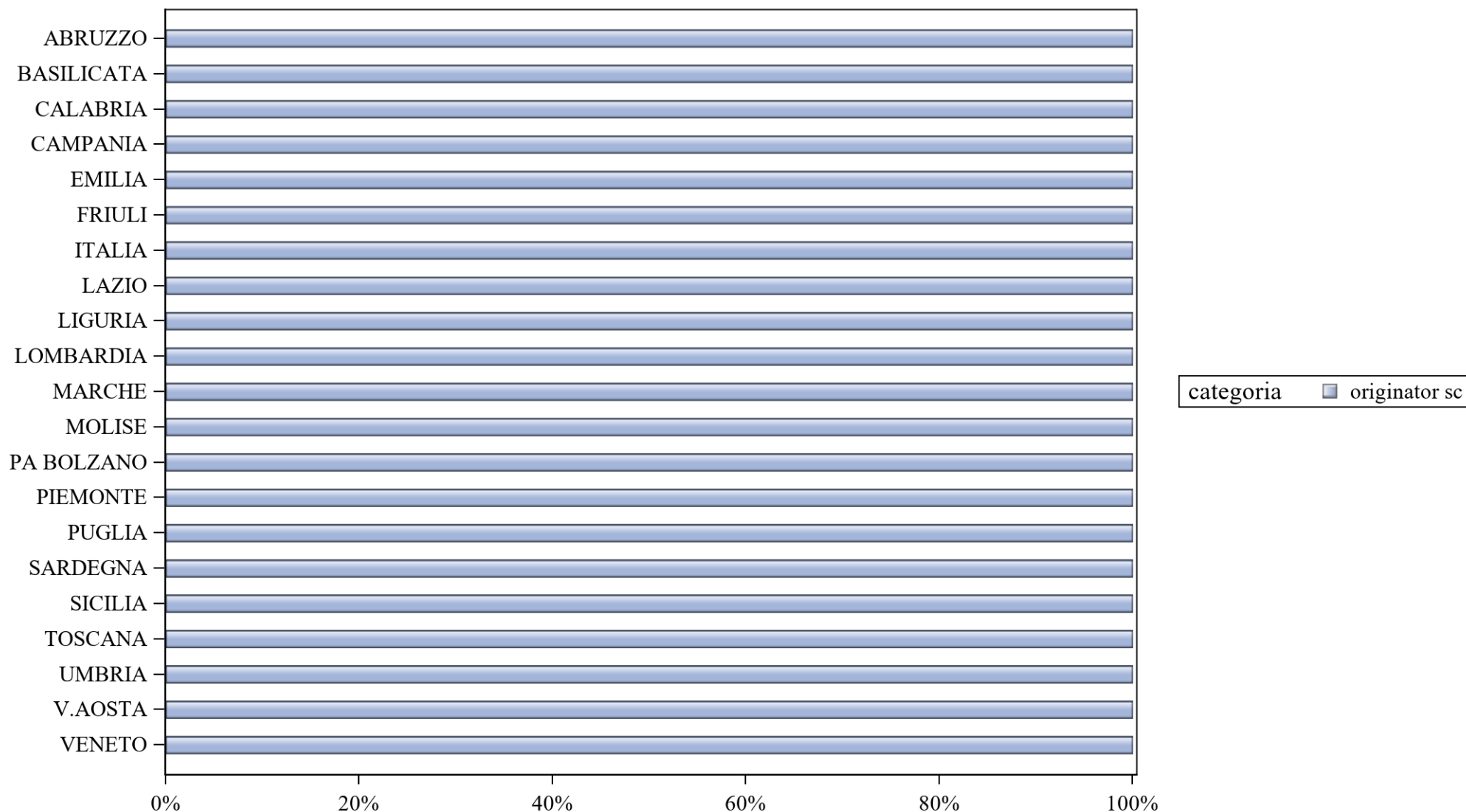
TRASTUZUMAB (ev) - Scostamento assoluto rispetto al prezzo medio Italia

Regione	Biosimilare: scostamento Vs prezzo medio Italia (gen-mar 2021)	Biosimilare: scostamento Vs prezzo medio Italia (mar 2021)	Originator: scostamento Vs prezzo medio Italia (gen-mar 2021)	Originator: scostamento Vs prezzo medio Italia (mar 2021)	Molecola (originator + biosimilare): scostamento Vs prezzo medio Italia (gen-mar 2021)	Molecola (originator + biosimilare): scostamento Vs prezzo medio Italia (mar 2021)
V.AOSTA	€-13,76	€-9,98	€-435,63	€-415,27	€-31,72	€-23,39
UMBRIA	€111,32	€78,97	€-435,63	€-415,27	€93,36	€65,56
SARDEGNA	€-4,41	€-0,63	€-435,63	€-415,27	€-22,37	€-14,04
PA TRENTO	€7,14	€10,92	€-435,63	€-415,27	€-10,82	€-2,49
PA BOLZANO	€-32,68	€-28,90	€-435,63	€-415,27	€-50,64	€-42,31
VENETO	€-19,98	€-12,63	€66,95	€-415,27	€-37,55	€-26,05
TOSCANA	€-43,00	€-39,41	€-8,43	€11,93	€-60,30	€-51,05
PIEMONTE	€-9,05	€-5,97	€-8,43	€-415,27	€-26,26	€-19,39
LIGURIA	€82,95	€76,14	€-8,43	€-415,27	€65,70	€62,73
EMILIA	€-3,44	€-16,68	€-23,51	€-33,32	€-20,11	€-28,96
SICILIA	€4,57	€14,09	€-8,43	€-415,27	€-9,80	€0,68
PUGLIA	€1,70	€31,01	€-15,84	€-9,50	€-10,70	€23,19
LAZIO	€-6,25	€-5,00	€57,19	€57,33	€-15,43	€-11,24
MARCHE	€69,55	€64,65	€-8,43	€11,93	€61,99	€63,14
FRIULI	€257,63	€278,98	€-1,98	€-3,78	€241,53	€265,23
LOMBARDIA	€-29,41	€-44,67	€-17,67	€-26,50	€-28,93	€-48,64
ITALIA	€0,00	€0,00	€0,00	€0,00	€0,00	€0,00
CALABRIA	€66,54	€70,32	€-8,43	€11,93	€84,00	€89,74
ABRUZZO	€30,91	€33,72	€-19,74	€-20,33	€60,57	€60,41
CAMPANIA	€8,88	€10,92	€-14,91	€-16,64	€63,99	€55,04
MOLISE	€-13,00	€-9,69	€43,26	€19,01	€134,07	€100,18
BASILICATA	€5,13	€62,07	€44,70	€25,43	€239,09	€221,82

TRASTUZUMAB (sc) - Variabilità regionale nell'incidenza (%) del consumo (confezioni) dei farmaci biosimilari (cumulato gen-mar 2021)



Elaborazione AIFA - Ufficio Monitoraggio della Spesa Farmaceutica e Rapporti con le Regioni

TRASTUZUMAB (sc) - Variabilità regionale nell'incidenza (%) del consumo (confezioni) dei farmaci biosimilari (mar 2021)

Elaborazione AIFA - Ufficio Monitoraggio della Spesa Farmaceutica e Rapporti con le Regioni



TRASTUZUMAB (sc) - Tabella di sintesi dell'incidenza (%) regionale nel consumo (confezioni) di farmaci biosimilari

Regione	Biosimilare: inc. % nel periodo gen-mar 2021	Biosimilare: inc. % a mar 2021	Biosimilare: prezzo medio per confezione nel periodo gen-mar 2021	Biosimilare: prezzo medio per confezione a mar 2021	Originator: prezzo medio per confezione nel periodo gen-mar 2021	Originator: prezzo medio per confezione a mar 2021	Prezzo medio della molecola (originator + biosimilare) per il periodo gen-mar 2021	Prezzo medio molecola (originator + biosimilare) a mar 2021	Stima del potenziale risparmio per il periodo gen-mar 2021
VENETO	0%	0%	€0,00	€0,00	€1134,54	€911,87	€1134,54	€911,87	€ 0
V.AOSTA	0%	0%	€0,00	€0,00	€1182,35	€1182,35	€1182,35	€1182,35	€ 416
UMBRIA	0%	0%	€0,00	€0,00	€1174,62	€932,78	€1174,62	€932,78	€ 873
TOSCANA	0%	0%	€0,00	€0,00	€1347,35	€1260,08	€1347,35	€1260,08	€ 20.093
SICILIA	0%	0%	€0,00	€0,00	€1074,85	€1069,22	€1074,85	€1069,22	€ 0
SARDEGNA	0%	0%	€0,00	€0,00	€1144,64	€1054,60	€1144,64	€1054,60	€ 0
PIEMONTE	0%	0%	€0,00	€0,00	€1151,53	€1097,31	€1151,53	€1097,31	€ 882
PUGLIA	0%	0%	€0,00	€0,00	€1163,22	€1115,04	€1163,22	€1115,04	€ 1.543
PA TRENTO	0%	0%	€0,00	€0,00	€0,00	€0,00	€0,00	€0,00	€ 0
PA BOLZANO	0%	0%	€0,00	€0,00	€1171,02	€1075,70	€1171,02	€1075,70	€ 888
MOLISE	0%	0%	€0,00	€0,00	€1147,57	€1112,80	€1147,57	€1112,80	€ 0
MARCHE	0%	0%	€0,00	€0,00	€1182,35	€1182,35	€1182,35	€1182,35	€ 6.685
LOMBARDIA	0%	0%	€0,00	€0,00	€1150,23	€1088,65	€1150,23	€1088,65	€ 0
LIGURIA	0%	0%	€0,00	€0,00	€1153,37	€1115,47	€1153,37	€1115,47	€ 180
LAZIO	0%	0%	€0,00	€0,00	€1128,08	€1056,42	€1128,08	€1056,42	€ 0
ITALIA	0%	0%	€0,00	€0,00	€1150,36	€1092,09	€1150,36	€1092,09	€ 83.718
FRIULI	0%	0%	€0,00	€0,00	€1043,24	€834,59	€1043,24	€834,59	€ 0
EMILIA	0%	0%	€0,00	€0,00	€1154,09	€1092,29	€1154,09	€1092,29	€ 1.331
CAMPANIA	0%	0%	€0,00	€0,00	€1166,08	€1127,04	€1166,08	€1127,04	€ 22.180
CALABRIA	0%	0%	€0,00	€0,00	€1170,39	€1146,98	€1170,39	€1146,98	€ 6.990
BASILICATA	0%	0%	€0,00	€0,00	€1390,99	€1390,99	€1390,99	€1390,99	€ 21.657
ABRUZZO	0%	0%	€0,00	€0,00	€1137,89	€1072,98	€1137,89	€1072,98	€ 0



TRASTUZUMAB (sc) - Scostamento assoluto rispetto al prezzo medio Italia

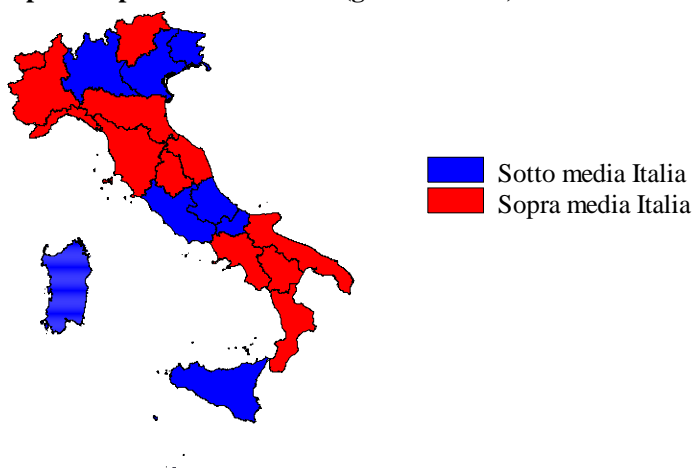
Regione	Biosimilare: scostamento Vs prezzo medio Italia (gen-mar 2021)	Biosimilare: scostamento Vs prezzo medio Italia (mar 2021)	Originator: scostamento Vs prezzo medio Italia (gen-mar 2021)	Originator: scostamento Vs prezzo medio Italia (mar 2021)	Molecola (originator + biosimilare): scostamento Vs prezzo medio Italia (gen-mar 2021)	Molecola (originator + biosimilare): scostamento Vs prezzo medio Italia (mar 2021)
VENETO	€0,00	€0,00	€-15,82	€-180,22	€-15,82	€-180,22
V.AOSTA	€0,00	€0,00	€31,98	€90,25	€31,98	€90,25
UMBRIA	€0,00	€0,00	€24,25	€-159,31	€24,25	€-159,31
TOSCANA	€0,00	€0,00	€196,99	€167,98	€196,99	€167,98
SICILIA	€0,00	€0,00	€-75,51	€-22,87	€-75,51	€-22,87
SARDEGNA	€0,00	€0,00	€-5,72	€-37,50	€-5,72	€-37,50
PIEMONTE	€0,00	€0,00	€1,17	€5,22	€1,17	€5,22
PUGLIA	€0,00	€0,00	€12,86	€22,94	€12,86	€22,94
PA TRENTO	€0,00	€0,00	-1150,36	-1092,09	-1150,36	-1092,09
PA BOLZANO	€0,00	€0,00	€20,66	€-16,40	€20,66	€-16,40
MOLISE	€0,00	€0,00	€-2,79	€20,70	€-2,79	€20,70
MARCHE	€0,00	€0,00	€31,99	€90,25	€31,99	€90,25
LOMBARDIA	€0,00	€0,00	€-0,13	€-3,44	€-0,13	€-3,44
LIGURIA	€0,00	€0,00	€3,01	€23,38	€3,01	€23,38
LAZIO	€0,00	€0,00	€-22,28	€-35,68	€-22,28	€-35,68
ITALIA	€0,00	€0,00	€0,00	€0,00	€0,00	€0,00
FRIULI	€0,00	€0,00	€-107,12	€-257,50	€-107,12	€-257,50
EMILIA	€0,00	€0,00	€3,73	€0,20	€3,73	€0,20
CAMPANIA	€0,00	€0,00	€15,72	€34,95	€15,72	€34,95
CALABRIA	€0,00	€0,00	€20,03	€54,89	€20,03	€54,89
BASILICATA	€0,00	€0,00	€240,63	€298,90	€240,63	€298,90
ABRUZZO	€0,00	€0,00	€-12,47	€-19,11	€-12,47	€-19,11

TRASTUZUMAB (sc) - BIOSIMILARE
Scostamento rispetto al prezzo medio Italia (gen-mar 2021)



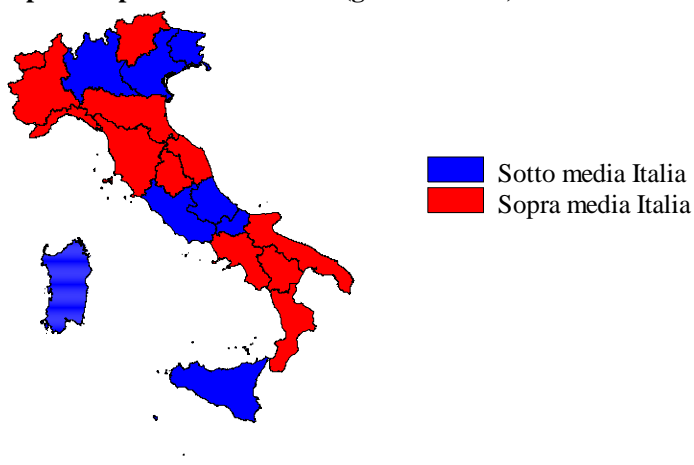
Fonte: AIFA

TRASTUZUMAB (sc) - ORIGINATOR
Scostamento rispetto al prezzo medio Italia (gen-mar 2021)



Fonte: AIFA

TRASTUZUMAB (sc) - ORIGINATOR+BIOSIMILARE
Scostamento rispetto al prezzo medio Italia (gen-mar 2021)



Fonte: AIFA

Appendice – Elenco specialità

Gruppo	Categoria	Molecola	Specialità
ANTI TNF- ALFA	Originator Adalimumab	Adalimumab	Humira
	Biosimilare Adalimumab	Adalimumab	Amgevita; Hyrimoz; Idacio; Imraldi
	Originator Etanercept	Etanercept	Enbrel;
	Biosimilare Etanercept	Etanercept	Benepali; Erelzi
	Originator Infliximab EV	Infliximab	Remicade
	Biosimilare Infliximab ev	Infliximab	Remsima (Ev); Flixabi; Inflectra; Infliximab Baxter; Zessly
	Biosimilare Infliximab sc	Infliximab	Remsima (Sc);
BEVACIZUMAB	Altri Anti TNF-Alfa	Certolizumab	Cimzia
		Golimumab	Simponi
BEVACIZUMAB	Originator Bevacizumab	Bevacizumab	Avastin
	Biosimilare Bevacizumab	Bevacizumab	Mvasi; Zirabev
EPARINE A BASSO PESO MOLECOLARE	Originator Enoxaparina	Enoxaparina	Clexane; Clexane T
	Biosimilare Enoxaparina	Enoxaparina	Enoxaparina Rovi; Ghemaxan; Inhixa; Rovinadil
	Altre Eparine A Basso Peso Molecolare	Bemiparina	Ivor
		Dalteparina	Fragmin
		Fondaparinux	Arixtra
		Nadroparina Calcica	Fraxiparina; Fraxodi; Seledie; Seleparina
		Parnaparina	Fluxum
		Reviparina	Clivarina
EPOETINA	Originator Epoetina	Epoetina Alfa	Eprex
	Biosimilare Epoetina	Epoetina Alfa	Binocrit
		Epoetina Zeta	Retacrit
	Altre Epoetine	Darbepoetina	Aranesp
		Epoetina Beta	Neorecormon
		Epoetina Teta	Eporatio
		Metossipolietilenglicole/Epoetina Beta	Mircera
FATTORI DELLA CRESCITA	Originator Filgrastim	Filgrastim	Granulokine
	Biosimilare Filgrastim	Filgrastim	Accofil; Nivestim; Ratiograstim; Tevagrastim; Zarzio
	Originator Pegfilgrastim	Pegfilgrastim	Neulasta
	Biosimilare Pegfilgrastim	Pegfilgrastim	Pelgraz; Pelmeg; Ziextenzo
	Altri Fattori Della Crescita	Lenograstim	Granocyte; Myelostim
Lipegfilgrastim		Lonquex	
FOLLITROPINE	Originator Follitropina Alfa	Follitropina Alfa	Gonal-F
	Biosimilare Follitropina Alfa	Follitropina Alfa	Bemfola; Ovaleap
	Altra Follitropina	Corifollitropina Alfa	Elonva
		Follitropina Alfa/ Lutropina Alfa	Pergoveris
		Follitropina Beta	Puregon
		Follitropina Delta	Rekovellet
		Menotropina	Meropur, Meriofert
		Urofollitropina	Fostimon
INSULINE FAST-ACTING	Originator Insulina Lispro	Insulina Lispro	Humalog
	Biosimilare Insulina Lispro	Insulina Lispro	Insulina Lispro Sanofi
	Altre Insuline Fast Acting	Insulina Aspartato	Fiasp; Novorapid
		Insulina Glulisina	Apidra
		Insulina Umana	Actrapid; Humulin; Insuman
INSULINE LONG-ACTING	Originator Insulina Glargine	Insulina Glargine	Lantus
	Biosimilare Insulina Glargine	Insulina Glargine	Abasaglar; SEMGLEE
	Altra Insulina Glargine	Insulina Glargine	Toujeo
	Altre Insuline Long Acting	Insulina Degludec	Tresiba
		Insulina Detemir	Levemir
RITUXIMAB	Originator SC	Rituximab	Mabthera EV
	Biosimilare EV	Rituximab	Rixathon; Truxima; Riximyo; Rituximab Baxter;
	Originator SC	Rituximab	Mabthera SC
SOMATROPINE	Originator Somatropina	Somatropina	Genotropin
	Biosimilare Somatropina	Somatropina	Omnitrope
	Altra Somatropina	Somatropina	Humatrope; Norditropin; Nutropinaq; Saizen; Zomacton
TERIPARATIDE	Originator Teriparatide	Teriparatide	Forsteo
	Biosimilare Teriparatide	Teriparatide	Movymia; Terrosa
TRASTUZUMAB	Originator Trastuzumab EV	Trastuzumab	Herceptin EV
	Biosimilare Trastuzumab EV	Trastuzumab	Herzuma; Kanjinti; Ogivri; Trastuzumab Baxter; Ontruzant ; Trazimera; Zercepac
	Originator Trastuzumab SC	Trastuzumab	Herceptin SC