



Biosimilari: Analisi della variabilità regionale

Analisi della variabilità regionale dei consumi e del costo dei medicinali biologici a brevetto scaduto
nel canale acquisti diretti
(Dato NSIS/Tracciabilità del farmaco aggiornato a giu-2022)

ELABORAZIONE UFFICIO MSF

Table of Contents

SINTESI

ADALIMUMAB	1
Grafico variabilità regionale nell'incidenza del biosimilare nel periodo gen-giu 2022.....	1
Grafico variabilità regionale nell'incidenza del biosimilare nel mese di giu-2022.....	2
Tabella con indicatori di sintesi.....	3
Tabella con scostamento rispetto al prezzo medio Italia.....	4
Biosimilare. Scostamento rispetto al prezzo medio Italia: analisi cartografica.....	5
Originator. Scostamento rispetto al prezzo medio Italia: analisi cartografica.....	5
Originator+Biosimilare. Scostamento rispetto al prezzo medio Italia: analisi cartografica.....	5
Tabella con costo medio valutato per confezione, DDD, unità posologica (gen-giu 2022).....	6
Tabella con costo medio valutato per confezione, DDD, unità posologica (giu 2022).....	7
BEVACIZUMAB	8
Grafico variabilità regionale nell'incidenza del biosimilare nel periodo gen-giu 2022.....	8
Grafico variabilità regionale nell'incidenza del biosimilare nel mese di giu-2022.....	9
Tabella con indicatori di sintesi.....	10
Tabella con scostamento rispetto al prezzo medio Italia.....	11
Biosimilare. Scostamento rispetto al prezzo medio Italia: analisi cartografica.....	12
Originator. Scostamento rispetto al prezzo medio Italia: analisi cartografica.....	12
Originator+Biosimilare. Scostamento rispetto al prezzo medio Italia: analisi cartografica.....	12
Tabella con costo medio valutato per confezione, DDD, unità posologica (gen-giu 2022).....	13
Tabella con costo medio valutato per confezione, DDD, unità posologica (giu 2022).....	14
EPARINE A BASSO PESO	15
Grafico variabilità regionale nell'incidenza del biosimilare nel periodo gen-giu 2022.....	15
Grafico variabilità regionale nell'incidenza del biosimilare nel mese di giu-2022.....	16
Tabella con indicatori di sintesi.....	17
Tabella con scostamento rispetto al prezzo medio Italia.....	18
Biosimilare. Scostamento rispetto al prezzo medio Italia: analisi cartografica.....	19
Originator. Scostamento rispetto al prezzo medio Italia: analisi cartografica.....	19
Originator+Biosimilare. Scostamento rispetto al prezzo medio Italia: analisi cartografica.....	19
Tabella con costo medio valutato per confezione, DDD, unità posologica (gen-giu 2022).....	20
Tabella con costo medio valutato per confezione, DDD, unità posologica (giu 2022).....	21
EPOETINE	22
Grafico variabilità regionale nell'incidenza del biosimilare nel periodo gen-giu 2022.....	22
Grafico variabilità regionale nell'incidenza del biosimilare nel mese di giu-2022.....	23
Tabella con indicatori di sintesi.....	24
Tabella con scostamento rispetto al prezzo medio Italia.....	25
Biosimilare. Scostamento rispetto al prezzo medio Italia: analisi cartografica.....	26
Originator. Scostamento rispetto al prezzo medio Italia: analisi cartografica.....	26
Originator+Biosimilare. Scostamento rispetto al prezzo medio Italia: analisi cartografica.....	26
Tabella con costo medio valutato per confezione, DDD, unità posologica (gen-giu 2022).....	27
Tabella con costo medio valutato per confezione, DDD, unità posologica (giu 2022).....	28
ETANERCEPT	29
Grafico variabilità regionale nell'incidenza del biosimilare nel periodo gen-giu 2022.....	29
Grafico variabilità regionale nell'incidenza del biosimilare nel mese di giu-2022.....	30
Tabella con indicatori di sintesi.....	31
Tabella con scostamento rispetto al prezzo medio Italia.....	32
Biosimilare. Scostamento rispetto al prezzo medio Italia: analisi cartografica.....	33
Originator. Scostamento rispetto al prezzo medio Italia: analisi cartografica.....	33
Originator+Biosimilare. Scostamento rispetto al prezzo medio Italia: analisi cartografica.....	33
Tabella con costo medio valutato per confezione, DDD, unità posologica (gen-giu 2022).....	34
Tabella con costo medio valutato per confezione, DDD, unità posologica (giu 2022).....	35
FILGRASTIM	36
Grafico variabilità regionale nell'incidenza del biosimilare nel periodo gen-giu 2022.....	36
Grafico variabilità regionale nell'incidenza del biosimilare nel mese di giu-2022.....	37
Tabella con indicatori di sintesi.....	38
Tabella con scostamento rispetto al prezzo medio Italia.....	39
Biosimilare. Scostamento rispetto al prezzo medio Italia: analisi cartografica.....	40
Originator. Scostamento rispetto al prezzo medio Italia: analisi cartografica.....	40
Originator+Biosimilare. Scostamento rispetto al prezzo medio Italia: analisi cartografica.....	40
Tabella con costo medio valutato per confezione, DDD, unità posologica (gen-giu 2022).....	41
Tabella con costo medio valutato per confezione, DDD, unità posologica (giu 2022).....	42
FOLLITROPINE	43
Grafico variabilità regionale nell'incidenza del biosimilare nel periodo gen-giu 2022.....	43

Grafico variabilità regionale nell'incidenza del biosimilare nel mese di giu-2022	44
Tabella con indicatori di sintesi	45
Tabella con scostamento rispetto al prezzo medio Italia	46
Biosimilare. Scostamento rispetto al prezzo medio Italia: analisi cartografica	47
Originator. Scostamento rispetto al prezzo medio Italia: analisi cartografica	47
Originator+Biosimilare. Scostamento rispetto al prezzo medio Italia: analisi cartografica	47
Tabella con costo medio valutato per confezione, DDD, unità posologica (gen-giu 2022)	48
Tabella con costo medio valutato per confezione, DDD, unità posologica (giu 2022)	49
INFLIXIMAB (ev)	50
Grafico variabilità regionale nell'incidenza del biosimilare nel periodo gen-giu 2022	50
Grafico variabilità regionale nell'incidenza del biosimilare nel mese di giu-2022	51
Tabella con indicatori di sintesi	52
Tabella con scostamento rispetto al prezzo medio Italia	53
Biosimilare. Scostamento rispetto al prezzo medio Italia: analisi cartografica	54
Originator. Scostamento rispetto al prezzo medio Italia: analisi cartografica	54
Originator+Biosimilare. Scostamento rispetto al prezzo medio Italia: analisi cartografica	54
Tabella con costo medio valutato per confezione, DDD, unità posologica (gen-giu 2022)	55
Tabella con costo medio valutato per confezione, DDD, unità posologica (giu 2022)	56
INFLIXIMAB (sc)	57
Grafico variabilità regionale nell'incidenza del biosimilare nel periodo gen-giu 2022	57
Grafico variabilità regionale nell'incidenza del biosimilare nel mese di giu-2022	58
Tabella con indicatori di sintesi	59
Tabella con scostamento rispetto al prezzo medio Italia	60
Biosimilare. Scostamento rispetto al prezzo medio Italia: analisi cartografica	61
Originator. Scostamento rispetto al prezzo medio Italia: analisi cartografica	61
Originator+Biosimilare. Scostamento rispetto al prezzo medio Italia: analisi cartografica	61
Tabella con costo medio valutato per confezione, DDD, unità posologica (gen-giu 2022)	62
Tabella con costo medio valutato per confezione, DDD, unità posologica (giu 2022)	63
INSULINE COMBinate (LONG/INTERMEDIATE CON FAST)	64
Grafico variabilità regionale nell'incidenza del biosimilare nel periodo gen-giu 2022	64
Grafico variabilità regionale nell'incidenza del biosimilare nel mese di giu-2022	65
Tabella con indicatori di sintesi	66
Tabella con scostamento rispetto al prezzo medio Italia	67
Biosimilare. Scostamento rispetto al prezzo medio Italia: analisi cartografica	68
Originator. Scostamento rispetto al prezzo medio Italia: analisi cartografica	68
Originator+Biosimilare. Scostamento rispetto al prezzo medio Italia: analisi cartografica	68
Tabella con costo medio valutato per confezione, DDD, unità posologica (gen-giu 2022)	69
Tabella con costo medio valutato per confezione, DDD, unità posologica (giu 2022)	70
INSULINE FAST ACTING	71
Grafico variabilità regionale nell'incidenza del biosimilare nel periodo gen-giu 2022	71
Grafico variabilità regionale nell'incidenza del biosimilare nel mese di giu-2022	72
Tabella con indicatori di sintesi	73
Tabella con scostamento rispetto al prezzo medio Italia	74
Biosimilare. Scostamento rispetto al prezzo medio Italia: analisi cartografica	75
Originator. Scostamento rispetto al prezzo medio Italia: analisi cartografica	75
Originator+Biosimilare. Scostamento rispetto al prezzo medio Italia: analisi cartografica	75
Tabella con costo medio valutato per confezione, DDD, unità posologica (gen-giu 2022)	76
Tabella con costo medio valutato per confezione, DDD, unità posologica (giu 2022)	77
INSULINE INTERMEDIATE ACTING	78
Grafico variabilità regionale nell'incidenza del biosimilare nel periodo gen-giu 2022	78
Grafico variabilità regionale nell'incidenza del biosimilare nel mese di giu-2022	79
Tabella con indicatori di sintesi	80
Tabella con scostamento rispetto al prezzo medio Italia	81
Biosimilare. Scostamento rispetto al prezzo medio Italia: analisi cartografica	82
Originator. Scostamento rispetto al prezzo medio Italia: analisi cartografica	82
Originator+Biosimilare. Scostamento rispetto al prezzo medio Italia: analisi cartografica	82
Tabella con costo medio valutato per confezione, DDD, unità posologica (gen-giu 2022)	83
Tabella con costo medio valutato per confezione, DDD, unità posologica (giu 2022)	84
INSULINE LONG ACTING	85
Grafico variabilità regionale nell'incidenza del biosimilare nel periodo gen-giu 2022	85
Grafico variabilità regionale nell'incidenza del biosimilare nel mese di giu-2022	86
Tabella con indicatori di sintesi	87
Tabella con scostamento rispetto al prezzo medio Italia	88
Biosimilare. Scostamento rispetto al prezzo medio Italia: analisi cartografica	89
Originator. Scostamento rispetto al prezzo medio Italia: analisi cartografica	89
Originator+Biosimilare. Scostamento rispetto al prezzo medio Italia: analisi cartografica	89
Tabella con costo medio valutato per confezione, DDD, unità posologica (gen-giu 2022)	90
Tabella con costo medio valutato per confezione, DDD, unità posologica (giu 2022)	91
PEGFILGRASTIM	92
Grafico variabilità regionale nell'incidenza del biosimilare nel periodo gen-giu 2022	92

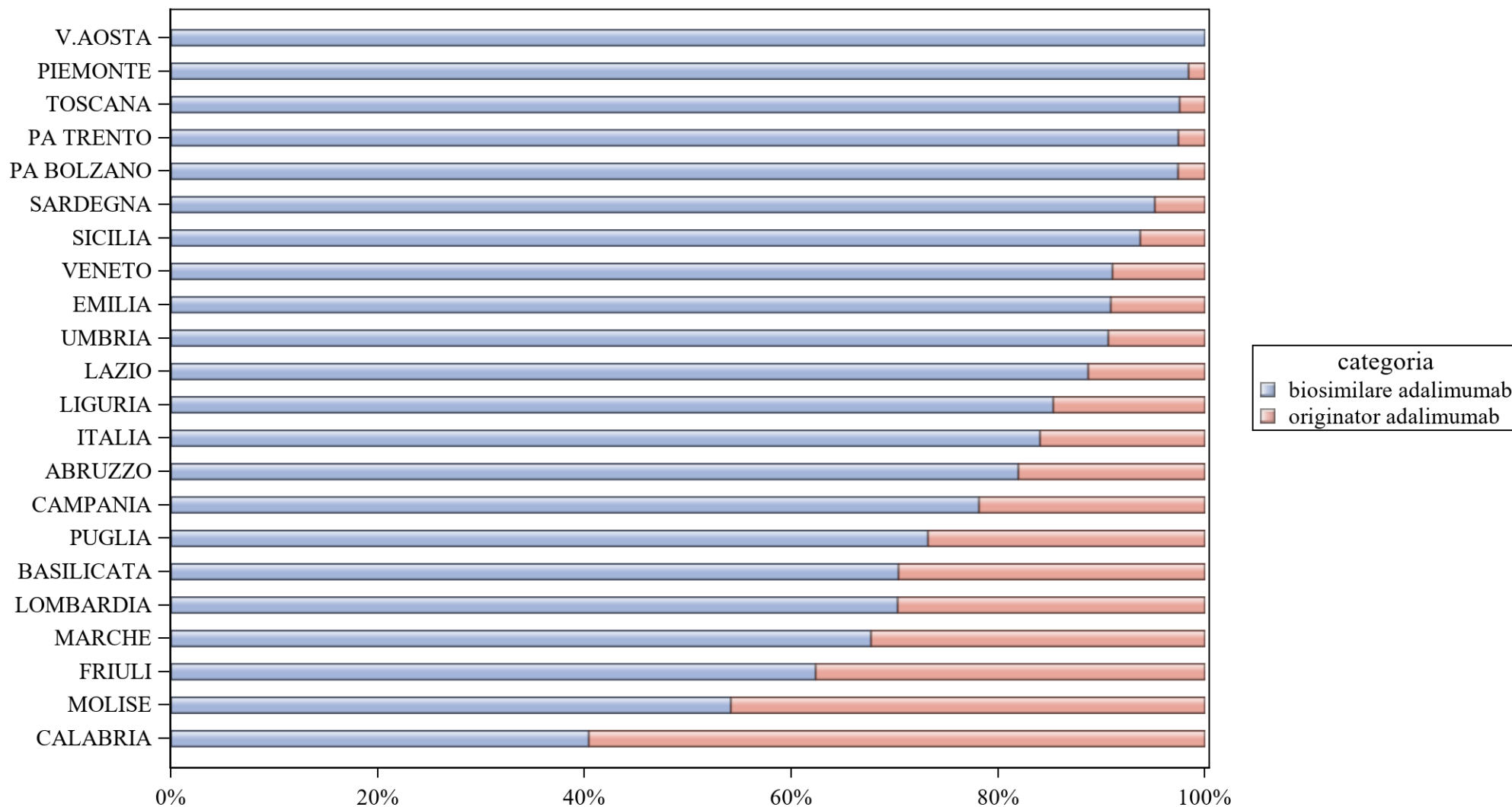
Grafico variabilità regionale nell'incidenza del biosimilare nel mese di giu-2022	93
Tabella con indicatori di sintesi	94
Tabella con scostamento rispetto al prezzo medio Italia	95
Biosimilare. Scostamento rispetto al prezzo medio Italia: analisi cartografica	96
Originator. Scostamento rispetto al prezzo medio Italia: analisi cartografica	96
Originator+Biosimilare. Scostamento rispetto al prezzo medio Italia: analisi cartografica	96
Tabella con costo medio valutato per confezione, DDD, unità posologica (gen-giu 2022)	97
Tabella con costo medio valutato per confezione, DDD, unità posologica (giu 2022)	98
RITUXIMAB (ev)	99
Grafico variabilità regionale nell'incidenza del biosimilare nel periodo gen-giu 2022	99
Grafico variabilità regionale nell'incidenza del biosimilare nel mese di giu-2022	100
Tabella con indicatori di sintesi	101
Tabella con scostamento rispetto al prezzo medio Italia	102
Biosimilare. Scostamento rispetto al prezzo medio Italia: analisi cartografica	103
Originator. Scostamento rispetto al prezzo medio Italia: analisi cartografica	103
Originator+Biosimilare. Scostamento rispetto al prezzo medio Italia: analisi cartografica	103
Tabella con costo medio valutato per confezione, DDD, unità posologica (gen-giu 2022)	104
Tabella con costo medio valutato per confezione, DDD, unità posologica (giu 2022)	105
RITUXIMAB (sc)	106
Grafico variabilità regionale nell'incidenza del biosimilare nel periodo gen-giu 2022	106
Grafico variabilità regionale nell'incidenza del biosimilare nel mese di giu-2022	107
Tabella con indicatori di sintesi	108
Tabella con scostamento rispetto al prezzo medio Italia	109
Biosimilare. Scostamento rispetto al prezzo medio Italia: analisi cartografica	110
Originator. Scostamento rispetto al prezzo medio Italia: analisi cartografica	110
Originator+Biosimilare. Scostamento rispetto al prezzo medio Italia: analisi cartografica	110
Tabella con costo medio valutato per confezione, DDD, unità posologica (gen-giu 2022)	111
Tabella con costo medio valutato per confezione, DDD, unità posologica (giu 2022)	112
SOMATROPINE	113
Grafico variabilità regionale nell'incidenza del biosimilare nel periodo gen-giu 2022	113
Grafico variabilità regionale nell'incidenza del biosimilare nel mese di giu-2022	114
Tabella con indicatori di sintesi	115
Tabella con scostamento rispetto al prezzo medio Italia	116
Biosimilare. Scostamento rispetto al prezzo medio Italia: analisi cartografica	117
Originator. Scostamento rispetto al prezzo medio Italia: analisi cartografica	117
Originator+Biosimilare. Scostamento rispetto al prezzo medio Italia: analisi cartografica	117
Tabella con costo medio valutato per confezione, DDD, unità posologica (gen-giu 2022)	118
Tabella con costo medio valutato per confezione, DDD, unità posologica (giu 2022)	119
TERIPARATIDE	120
Grafico variabilità regionale nell'incidenza del biosimilare nel periodo gen-giu 2022	120
Grafico variabilità regionale nell'incidenza del biosimilare nel mese di giu-2022	121
Tabella con indicatori di sintesi	122
Tabella con scostamento rispetto al prezzo medio Italia	123
Biosimilare. Scostamento rispetto al prezzo medio Italia: analisi cartografica	124
Originator. Scostamento rispetto al prezzo medio Italia: analisi cartografica	124
Originator+Biosimilare. Scostamento rispetto al prezzo medio Italia: analisi cartografica	124
Tabella con costo medio valutato per confezione, DDD, unità posologica (gen-giu 2022)	125
Tabella con costo medio valutato per confezione, DDD, unità posologica (giu 2022)	126
TRASTUZUMAB (ev)	127
Grafico variabilità regionale nell'incidenza del biosimilare nel periodo gen-giu 2022	127
Grafico variabilità regionale nell'incidenza del biosimilare nel mese di giu-2022	128
Tabella con indicatori di sintesi	129
Tabella con scostamento rispetto al prezzo medio Italia	130
Biosimilare. Scostamento rispetto al prezzo medio Italia: analisi cartografica	131
Originator. Scostamento rispetto al prezzo medio Italia: analisi cartografica	131
Originator+Biosimilare. Scostamento rispetto al prezzo medio Italia: analisi cartografica	131
Tabella con costo medio valutato per confezione, DDD, unità posologica (gen-giu 2022)	132
Tabella con costo medio valutato per confezione, DDD, unità posologica (giu 2022)	133
TRASTUZUMAB (sc)	134
Grafico variabilità regionale nell'incidenza del biosimilare nel periodo gen-giu 2022	134
Grafico variabilità regionale nell'incidenza del biosimilare nel mese di giu-2022	135
Tabella con indicatori di sintesi	136
Tabella con scostamento rispetto al prezzo medio Italia	137
Biosimilare. Scostamento rispetto al prezzo medio Italia: analisi cartografica	138
Originator. Scostamento rispetto al prezzo medio Italia: analisi cartografica	138
Originator+Biosimilare. Scostamento rispetto al prezzo medio Italia: analisi cartografica	138
Tabella con costo medio valutato per confezione, DDD, unità posologica (gen-giu 2022)	139
Tabella con costo medio valutato per confezione, DDD, unità posologica (giu 2022)	140

SINTESI REPORT 2 – ANALISI DELLA VARIABILITÀ REGIONALE

Il biosimilare rappresenta un'indiscussa opportunità di governance della spesa farmaceutica e l'analisi della variabilità regionale è di fondamentale importanza per comprenderne appieno l'andamento nazionale in termini di consumo e spesa. Si riporta, dunque, l'analisi delle quantità consumate e del prezzo medio, dei farmaci erogati nel canale degli acquisti diretti, focalizzandosi sui valori registrati nelle singole regioni e sullo scostamento rispetto agli andamenti nazionali.

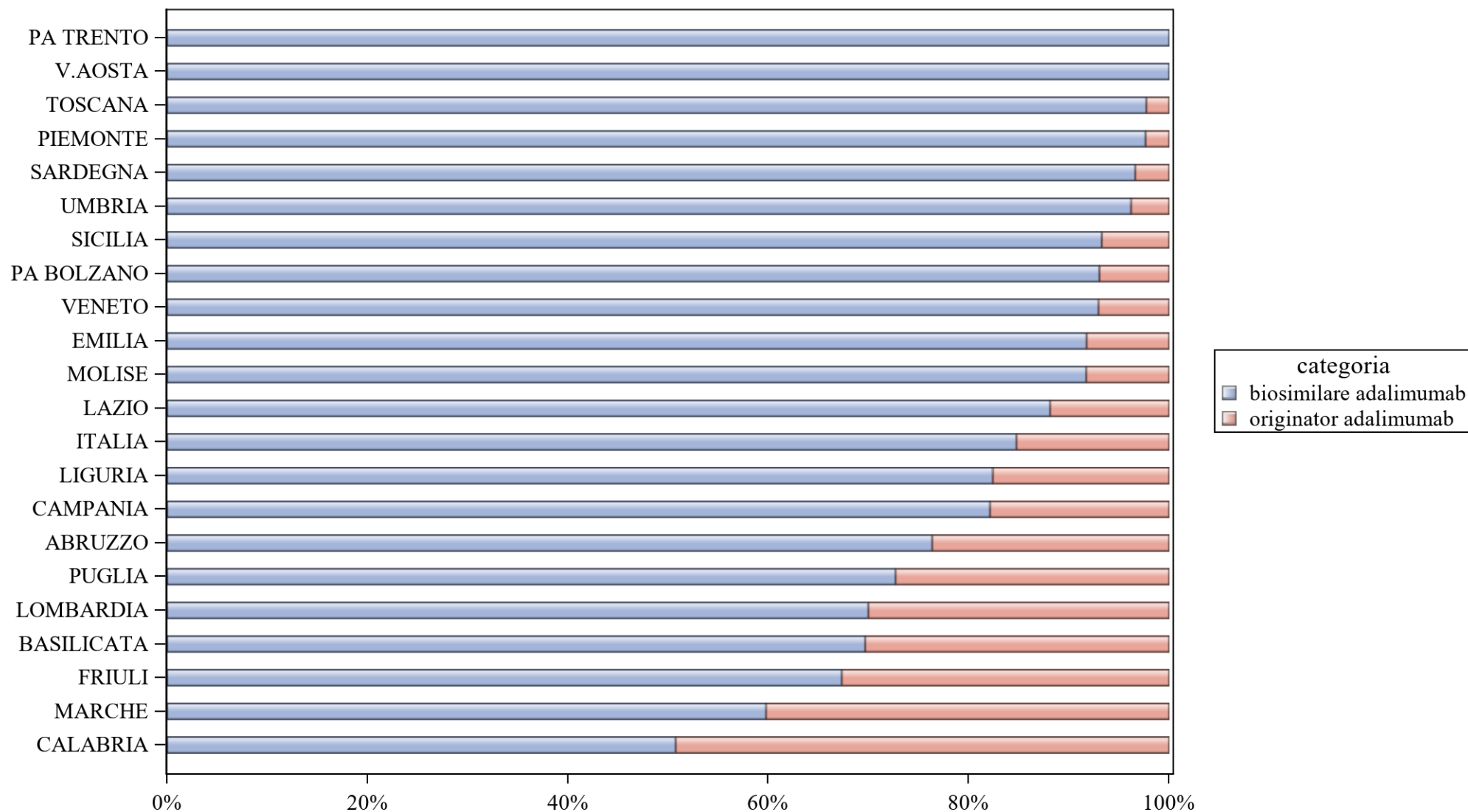
In questa analisi, per ogni molecola, vengono riportati due grafici di incidenza del consumo (per confezione) dei farmaci biosimilari, riferiti rispettivamente, al periodo cumulato per l'anno in corso e al mese più recente. Sono incluse due tabelle analitiche di sintesi in cui si dà evidenza numerica alla penetrazione del biosimilare, all'andamento del prezzo medio per confezione dei biologici a brevetto scaduto, riportando un'ipotesi di risparmio che ogni regione potrebbe conseguire allineando il valore del prezzo medio per confezione corrisposto con quello nazionale. Viene riportato inoltre, il valore assoluto di scostamento dal prezzo medio Italia, per dare maggiore evidenza alle profonde differenze regionali. Un cartogramma di sintesi, elaborato proprio sui dati di scostamento, permette di visualizzare velocemente gli andamenti. Altre due tabelle analitiche, infine, riportano un confronto tra il prezzo per confezione, il costo medio DDD e il costo medio per unità posologica relativi al periodo dell'anno cumulato e all'ultimo mese disponibile, nell'ottica di favorire le regioni nelle analisi sull'andamento delle gare di acquisto.

ADALIMUMAB - Variabilità regionale nell'incidenza (%) del consumo (confezioni) dei farmaci biosimilari (cumulato gennaio 2022)



Elaborazione AIFA - Ufficio Monitoraggio della Spesa Farmaceutica e Rapporti con le Regioni

ADALIMUMAB - Variabilità regionale nell'incidenza (%) del consumo (confezioni) dei farmaci biosimilari (giu 2022)



Elaborazione AIFA - Ufficio Monitoraggio della Spesa Farmaceutica e Rapporti con le Regioni



ADALIMUMAB - Tabella di sintesi dell'incidenza (%) regionale nel consumo (confezioni) di farmaci biosimilari ed analisi del prezzo medio

Regione	Biosimilare: inc. % nel periodo gen-giu 2022	Biosimilare: inc. % a giu 2022	Biosimilare: prezzo medio per confezione nel periodo gen-giu 2022	Biosimilare: prezzo medio per confezione a giu 2022	Originator: prezzo medio per confezione nel periodo gen-giu 2022	Originator: prezzo medio per confezione a giu 2022	Prezzo medio della molecola (originator + biosimilare) per il periodo gen-giu 2022	Prezzo medio molecola (originator + biosimilare) a giu 2022	Stima del potenziale risparmio per il periodo gen-giu 2022
V.AOSTA	100%	100%	€100,74	€100,08	€0,00	€0,00	€100,74	€100,08	€ 0
PIEMONTE	98,4%	97,6%	€97,02	€97,74	€344,87	€347,24	€100,95	€103,61	€ 0
TOSCANA	97,5%	97,7%	€59,82	€57,25	€552,66	€556,95	€71,90	€68,62	€ 0
PA TRENTO	97,4%	100%	€134,58	€136,08	€572,00	€0,00	€145,83	€136,08	€ 0
PA BOLZANO	97,4%	93%	€115,96	€79,30	€549,66	€572,00	€127,25	€113,58	€ 0
SARDEGNA	95,1%	96,6%	€152,74	€134,98	€352,00	€352,00	€162,41	€142,33	€ 108.913
SICILIA	93,7%	93,3%	€114,24	€113,25	€318,57	€310,07	€127,03	€126,50	€ 0
VENETO	91,1%	93%	€68,80	€65,22	€339,22	€340,46	€92,99	€84,62	€ 0
EMILIA	90,9%	91,8%	€141,27	€124,70	€561,89	€548,44	€179,60	€159,61	€ 667.751
UMBRIA	90,7%	96,2%	€101,88	€100,31	€507,08	€572,00	€139,77	€118,23	€ 0
LAZIO	88,7%	88,1%	€99,96	€97,86	€276,35	€295,24	€119,88	€121,31	€ 0
LIGURIA	85,3%	82,4%	€138,95	€138,17	€567,56	€572,00	€201,84	€214,51	€ 257.399
ITALIA	84%	84,8%	€96,05	€91,47	€425,32	€414,26	€148,57	€140,66	€ 6.631.460
ABRUZZO	81,9%	76,4%	€96,29	€90,68	€418,52	€411,13	€154,46	€166,45	€ 38.541
CAMPANIA	78,1%	82,1%	€76,93	€74,72	€524,73	€504,51	€174,81	€151,56	€ 910.889
PUGLIA	73,2%	72,7%	€96,55	€88,99	€446,27	€417,26	€190,25	€178,62	€ 843.984
BASILICATA	70,4%	69,7%	€95,15	€98,87	€542,35	€572,00	€227,72	€242,39	€ 198.099
LOMBARDIA	70,3%	70%	€85,97	€83,53	€302,81	€313,86	€150,42	€152,68	€ 67.295
MARCHE	67,7%	59,8%	€143,31	€146,26	€326,26	€326,30	€202,40	€218,68	€ 382.133
FRIULI	62,3%	67,3%	€149,86	€151,59	€549,88	€533,19	€300,48	€276,27	€ 820.166
MOLISE	54,1%	91,7%	€261,93	€319,34	€495,00	€495,00	€368,81	€333,88	€ 228.606
CALABRIA	40,4%	50,8%	€87,33	€90,25	€564,52	€558,10	€371,73	€320,64	€ 2.107.683




ADALIMUMAB - Scostamento assoluto rispetto al prezzo medio Italia

Regione	Biosimilare: scostamento Vs prezzo medio Italia (gen-giu 2022)	Biosimilare: scostamento Vs prezzo medio Italia (giu 2022)	Originator: scostamento Vs prezzo medio Italia (gen-giu 2022)	Originator: scostamento Vs prezzo medio Italia (giu 2022)	Molecola (originator + biosimilare): scostamento Vs prezzo medio Italia (gen-giu 2022)	Molecola (originator + biosimilare): scostamento Vs prezzo medio Italia (giu 2022)
V.AOSTA	€4,69	€8,61	€-425,32	€-414,26	€-47,84	€-40,57
PIEMONTE	€0,97	€6,27	€-80,45	€-67,01	€-47,63	€-37,04
TOSCANA	€-36,22	€-34,22	€127,34	€142,69	€-76,67	€-72,03
PA TRENTO	€38,54	€44,61	€146,68	€-414,26	€-2,75	€-4,58
PA BOLZANO	€19,91	€-12,17	€124,33	€157,74	€-21,32	€-27,08
SARDEGNA	€56,69	€43,51	€-73,32	€-62,26	€13,84	€1,68
SICILIA	€18,19	€21,78	€-106,75	€-104,19	€-21,55	€-14,16
VENETO	€-27,24	€-26,26	€-86,10	€-73,80	€-55,59	€-56,04
EMILIA	€45,23	€33,23	€136,57	€134,18	€31,03	€18,95
UMBRIA	€5,84	€8,84	€81,76	€157,74	€-8,81	€-22,43
LAZIO	€3,91	€6,39	€-148,97	€-119,02	€-28,69	€-19,35
LIGURIA	€42,91	€46,70	€142,24	€157,74	€53,27	€73,85
ITALIA	€0,00	€0,00	€0,00	€0,00	€0,00	€0,00
ABRUZZO	€0,25	€-0,79	€-6,80	€-3,13	€5,89	€25,79
CAMPANIA	€-19,11	€-16,75	€99,41	€90,25	€26,24	€10,90
PUGLIA	€0,50	€-2,49	€20,95	€3,00	€41,67	€37,96
BASILICATA	€-0,90	€7,40	€117,03	€157,74	€79,14	€101,74
LOMBARDIA	€-10,08	€-7,94	€-122,51	€-100,40	€1,85	€12,02
MARCHE	€47,27	€54,79	€-99,06	€-87,96	€53,83	€78,03
FRIULI	€53,81	€60,12	€124,56	€118,93	€151,91	€135,61
MOLISE	€165,89	€227,87	€69,68	€80,74	€220,24	€193,22
CALABRIA	€-8,71	€-1,23	€139,20	€143,84	€223,15	€179,99

ADALIMUMAB - BIOSIMILARE

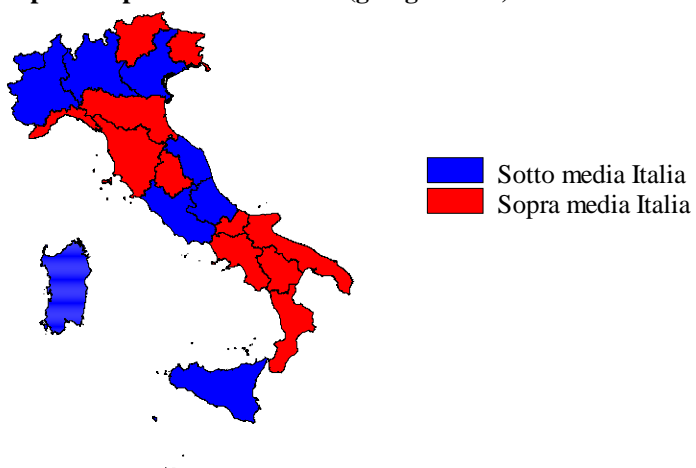
Scostamento rispetto al prezzo medio Italia (gen-giu 2022)



Fonte: AIFA

ADALIMUMAB - ORIGINATOR


Scostamento rispetto al prezzo medio Italia (gen-giu 2022)



Fonte: AIFA

ADALIMUMAB - ORIGINATOR+BIOSIMILARE

Scostamento rispetto al prezzo medio Italia (gen-giu 2022)



Fonte: AIFA



ADALIMUMAB - Costo medio valutato per confezione, DDD, unità posologica (gen-giu 2022)

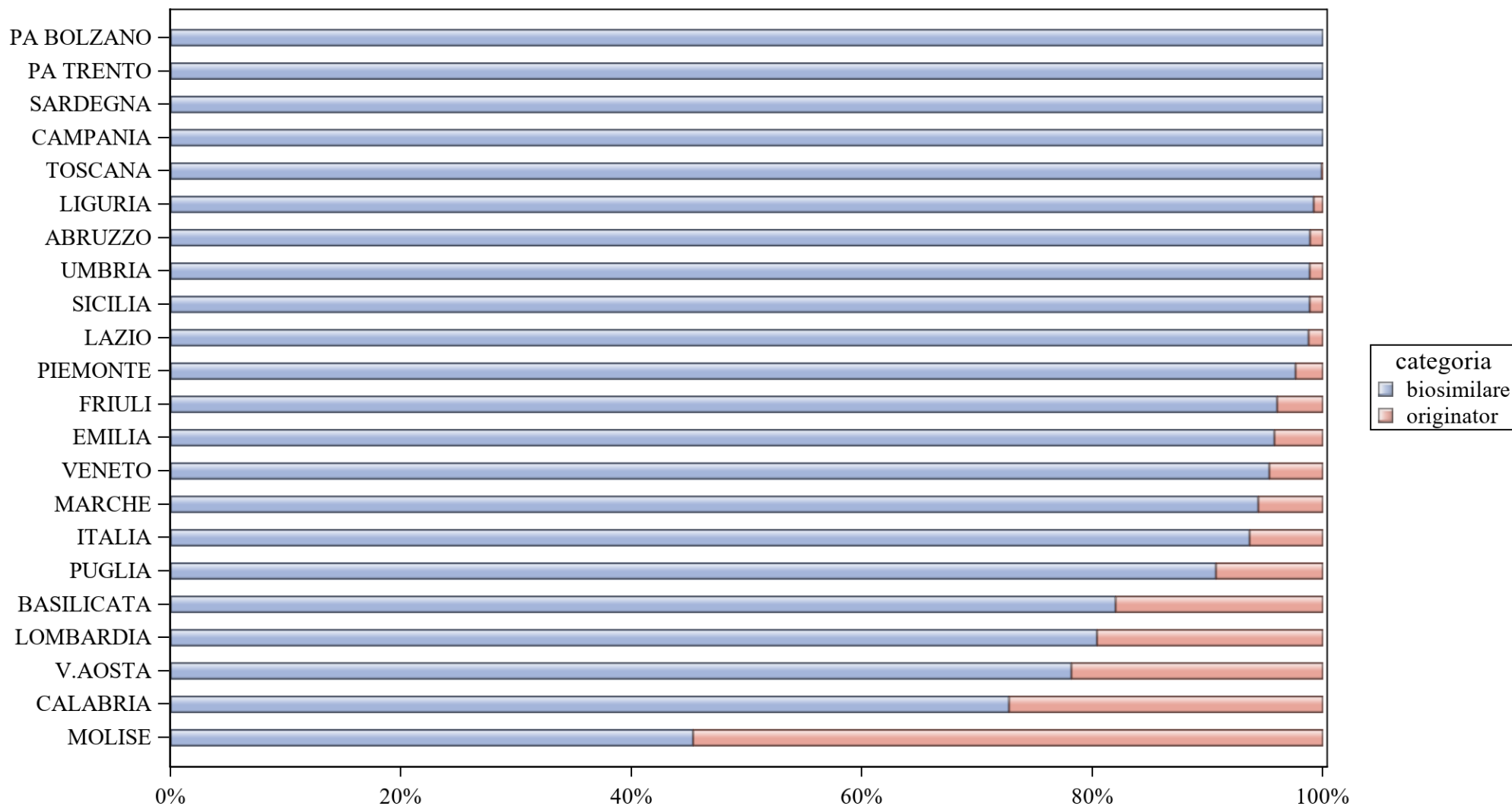
Regione	Biosimilare: prezzo medio per confezione valutato sul periodo gen-giu 2022	Biosimilare: costo medio per DDD valutato sul periodo gen-giu 2022	Biosimilare: costo medio per unità posologica valutato sul periodo gen-giu 2022	Originator: prezzo medio per confezione valutato sul periodo gen-giu 2022	Originator: costo medio per DDD valutato sul periodo gen-giu 2022	Originator: costo medio per unità posologica valutato sul periodo gen-giu 2022	Originator+biosimilare: prezzo medio per confezione valutato sul periodo gen-giu 2022	Originator+biosimilare: costo medio per DDD valutato sul periodo gen-giu 2022	Originator+biosimilare: costo medio per unità posologica valutato sul periodo gen-giu 2022
ABRUZZO	€96,29	€3,51	€49,51	€418,52	€15,24	€76,60	€154,46	€5,62	€59,87
BASILICATA	€95,15	€3,45	€57,11	€542,35	€19,66	€90,39	€227,72	€8,26	€77,17
CALABRIA	€87,33	€3,17	€73,99	€564,52	€20,55	€96,55	€371,73	€13,51	€93,83
CAMPANIA	€76,93	€2,80	€89,03	€524,73	€19,06	€91,36	€174,81	€6,37	€90,54
EMILIA	€141,27	€5,17	€71,26	€561,89	€20,52	€95,28	€179,60	€6,57	€76,78
FRIULI	€149,86	€5,45	€74,97	€549,88	€20,26	€96,47	€300,48	€10,98	€88,57
ITALIA	€96,05	€3,50	€64,04	€425,32	€15,52	€75,58	€148,57	€5,41	€68,84
LAZIO	€99,96	€3,63	€51,54	€276,35	€10,02	€52,15	€119,88	€4,35	€51,69
LIGURIA	€138,95	€5,08	€69,73	€567,56	€20,74	€95,58	€201,84	€7,38	€78,49
LOMBARDIA	€85,97	€3,13	€46,18	€302,81	€11,07	€54,09	€150,42	€5,48	€50,61
MARCHE	€143,31	€5,23	€72,11	€326,26	€11,96	€58,91	€202,40	€7,39	€64,57
MOLISE	€261,93	€9,49	€130,97	€495,00	€17,94	€107,30	€368,81	€13,37	€115,31
PA BOLZANO	€115,96	€4,25	€58,48	€549,66	€20,74	€96,64	€127,25	€4,67	€61,20
PA TRENTO	€134,58	€4,93	€67,29	€572,00	€20,74	€95,33	€145,83	€5,34	€69,35
PIEMONTE	€97,02	€3,53	€53,96	€344,87	€12,76	€59,07	€100,95	€3,68	€54,22
PUGLIA	€96,55	€3,57	€48,78	€446,27	€16,23	€84,68	€190,25	€7,00	€66,50
SARDEGNA	€152,74	€5,55	€76,46	€352,00	€12,76	€58,67	€162,41	€5,90	€74,10
SICILIA	€114,24	€4,15	€61,83	€318,57	€11,66	€60,25	€127,03	€4,62	€61,58
TOSCANA	€59,82	€2,17	€50,41	€552,66	€20,74	€96,46	€71,90	€2,61	€55,39
UMBRIA	€101,88	€3,72	€59,56	€507,08	€18,43	€84,81	€139,77	€5,10	€66,25
V.AOSTA	€100,74	€3,68	€50,37	.	.	.	€100,74	€3,68	€50,37
VENETO	€68,80	€2,50	€170,84	€339,22	€12,43	€57,85	€92,99	€3,38	€104,35



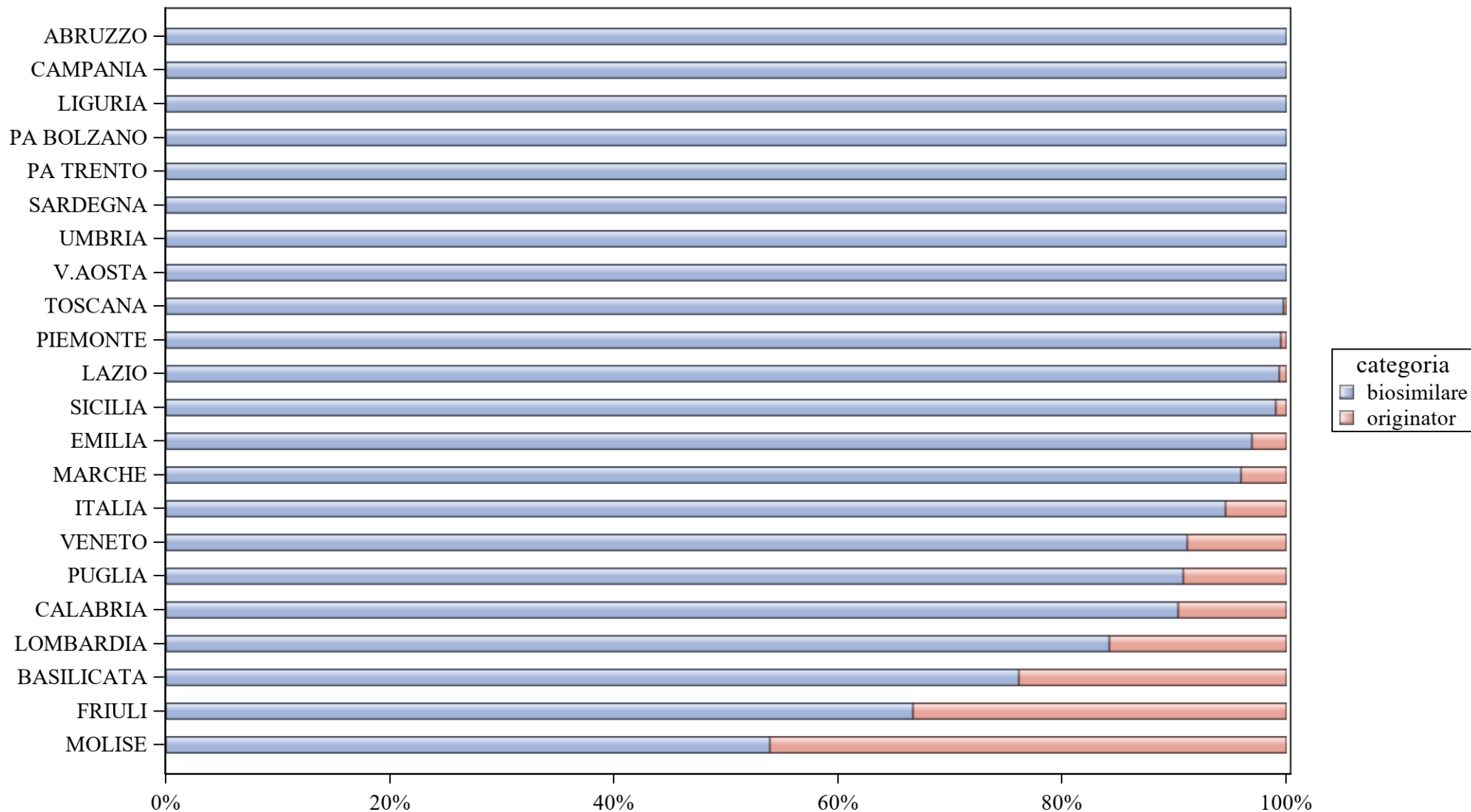
ADALIMUMAB - Costo medio valutato per confezione, DDD, unità posologica (giu 2022)

Regione	Biosimilare: prezzo medio per confezione valutato nel mese di giu 2022	Biosimilare: costo medio per DDD valutato nel mese di giu 2022	Biosimilare: costo medio per unità posologica valutato nel mese di giu 2022	Originator: prezzo medio per confezione valutato nel mese di giu 2022	Originator: costo medio per DDD valutato nel mese di giu 2022	Originator: costo medio per unità posologica valutato nel mese di giu 2022	Originator+biosimilare: prezzo medio per confezione valutato nel mese di giu 2022	Originator+biosimilare: costo medio per DDD valutato nel mese di giu 2022	Originator+biosimilare: costo medio per unità posologica valutato nel mese di giu 2022
ABRUZZO	€90,68	€3,30	€46,54	€411,13	€14,97	€74,08	€166,45	€6,05	€59,45
BASILICATA	€98,87	€3,60	€51,28	€572,00	€20,74	€95,33	€242,39	€8,81	€76,63
CALABRIA	€90,25	€3,27	€74,47	€558,10	€20,39	€97,76	€320,64	€11,67	€93,58
CAMPANIA	€74,72	€2,72	€89,24	€504,51	€18,34	€88,11	€151,56	€5,52	€88,56
EMILIA	€124,70	€4,58	€62,87	€548,44	€20,15	€95,20	€159,61	€5,86	€69,55
FRIULI	€151,59	€5,49	€75,80	€533,19	€20,04	€96,32	€276,27	€10,13	€87,56
ITALIA	€91,47	€3,34	€62,99	€414,26	€15,13	€74,54	€140,66	€5,13	€67,70
LAZIO	€97,86	€3,55	€52,46	€295,24	€10,70	€53,52	€121,31	€4,40	€52,76
LIGURIA	€138,17	€5,10	€69,71	€572,00	€20,74	€95,33	€214,51	€7,90	€79,77
LOMBARDIA	€83,53	€3,05	€45,55	€313,86	€11,45	€57,32	€152,68	€5,57	€52,16
MARCHE	€146,26	€5,37	€73,69	€326,30	€11,96	€59,54	€218,68	€8,02	€64,49
MOLISE	€319,34	€11,58	€159,67	€495,00	€17,94	€495,00	€333,88	€12,10	€174,15
PA BOLZANO	€79,30	€3,03	€39,65	€572,00	€20,74	€95,33	€113,58	€4,32	€49,85
PA TRENTO	€136,08	€4,98	€68,04	€0,00	€0,00	€0,00	€136,08	€4,98	€68,04
PIEMONTE	€97,74	€3,55	€54,55	€347,24	€12,76	€58,94	€103,61	€3,76	€54,88
PUGLIA	€88,99	€3,31	€44,93	€417,26	€15,15	€77,72	€178,62	€6,61	€61,47
SARDEGNA	€134,98	€4,89	€67,49	€352,00	€12,76	€58,67	€142,33	€5,16	€66,65
SICILIA	€113,25	€4,14	€60,94	€310,07	€11,38	€64,15	€126,50	€4,63	€61,45
TOSCANA	€57,25	€2,08	€49,24	€556,95	€20,74	€96,20	€68,62	€2,49	€54,12
UMBRIA	€100,31	€3,65	€59,59	€572,00	€20,74	€95,33	€118,23	€4,30	€64,00
V.AOSTA	€100,08	€3,73	€50,04	.	.	.	€100,08	€3,73	€50,04
VENETO	€65,22	€2,37	€192,30	€340,46	€12,65	€59,08	€84,62	€3,08	€117,29

BEVACIZUMAB - Variabilità regionale nell'incidenza (%) del consumo (confezioni) dei farmaci biosimilari (cumulato gennaio 2022)



Elaborazione AIFA - Ufficio Monitoraggio della Spesa Farmaceutica e Rapporti con le Regioni

BEVACIZUMAB - Variabilità regionale nell'incidenza (%) del consumo (confezioni) dei farmaci biosimilari (giu 2022)

Elaborazione AIFA - Ufficio Monitoraggio della Spesa Farmaceutica e Rapporti con le Regioni



BEVACIZUMAB - Tabella di sintesi dell'incidenza (%) regionale nel consumo (confezioni) di farmaci biosimilari ed analisi del prezzo medio

Regione	Biosimilare: inc. % nel periodo gen-giu 2022	Biosimilare: inc. % a giu 2022	Biosimilare: prezzo medio per confezione nel periodo gen-giu 2022	Biosimilare: prezzo medio per confezione a giu 2022	Originator: prezzo medio per confezione nel periodo gen-giu 2022	Originator: prezzo medio per confezione a giu 2022	Prezzo medio della molecola (originator + biosimilare) per il periodo gen-giu 2022	Prezzo medio molecola (originator + biosimilare) a giu 2022	Stima del potenziale risparmio per il periodo gen-giu 2022
CAMPANIA	100%	100%	€146,29	€140,28	€0,00	€0,00	€146,29	€140,28	€ 0
SARDEGNA	100%	100%	€296,52	€309,37	€0,00	€0,00	€296,52	€309,37	€ 293.554
PA BOLZANO	100%	100%	€249,80	€226,12	€0,00	€0,00	€249,80	€226,12	€ 24.525
PA TRENTO	100%	100%	€156,66	€73,29	€0,00	€0,00	€156,66	€73,29	€ 0
TOSCANA	99,9%	99,7%	€192,32	€198,98	€882,96	€882,96	€193,02	€200,81	€ 0
LIGURIA	99,2%	100%	€195,74	€174,02	€441,29	€0,00	€197,70	€174,02	€ 0
ABRUZZO	98,9%	100%	€234,38	€285,81	€642,05	€0,00	€238,94	€285,81	€ 52.961
UMBRIA	98,9%	100%	€351,64	€325,17	€220,46	€0,00	€350,14	€325,17	€ 229.479
SICILIA	98,9%	99%	€189,26	€198,58	€498,90	€352,96	€192,81	€200,04	€ 0
LAZIO	98,8%	99,4%	€164,93	€166,29	€401,52	€303,27	€167,87	€167,17	€ 0
PIEMONTE	97,6%	99,5%	€189,66	€175,49	€391,55	€882,96	€194,44	€179,02	€ 0
FRIULI	96%	66,7%	€269,44	€80,30	€220,46	€220,46	€267,49	€127,02	€ 69.839
EMILIA	95,8%	96,9%	€185,80	€169,01	€240,54	€280,69	€188,10	€172,45	€ 0
VENETO	95,3%	91,1%	€251,08	€223,13	€314,54	€247,61	€254,03	€225,30	€ 305.012
MARCHE	94,4%	95,9%	€367,10	€359,23	€326,46	€220,46	€364,82	€353,60	€ 340.334
ITALIA	93,6%	94,6%	€194,24	€188,46	€474,31	€369,32	€212,07	€198,29	€ 2.084.489
PUGLIA	90,7%	90,8%	€193,37	€219,20	€861,39	€847,15	€255,39	€277,00	€ 343.947
BASILICATA	82%	76,1%	€218,88	€240,25	€220,46	€220,46	€219,17	€235,53	€ 11.053
LOMBARDIA	80,4%	84,2%	€148,26	€156,75	€454,18	€288,57	€208,24	€177,59	€ 0
V.AOSTA	78,2%	100%	€138,18	€96,25	€220,46	€0,00	€156,14	€96,25	€ 0
CALABRIA	72,8%	90,3%	€203,03	€133,51	€501,95	€424,31	€284,47	€161,61	€ 309.611
MOLISE	45,3%	53,9%	€167,41	€175,88	€477,05	€577,19	€336,67	€360,88	€ 104.174




BEVACIZUMAB - Scostamento assoluto rispetto al prezzo medio Italia

Regione	Biosimilare: scostamento Vs prezzo medio Italia (gen-giu 2022)	Biosimilare: scostamento Vs prezzo medio Italia (giu 2022)	Originator: scostamento Vs prezzo medio Italia (gen-giu 2022)	Originator: scostamento Vs prezzo medio Italia (giu 2022)	Molecola (originator + biosimilare): scostamento Vs prezzo medio Italia (gen-giu 2022)	Molecola (originator + biosimilare): scostamento Vs prezzo medio Italia (giu 2022)
CAMPANIA	€-47,95	€-48,18	€-474,31	€-369,32	€-65,77	€-58,02
SARDEGNA	€102,27	€120,91	€-474,31	€-369,32	€84,45	€111,07
PA BOLZANO	€55,55	€37,66	€-474,31	€-369,32	€37,73	€27,83
PA TRENTO	€-37,58	€-115,17	€-474,31	€-369,32	€-55,40	€-125,01
TOSCANA	€-1,92	€10,52	€408,65	€513,64	€-19,04	€2,51
LIGURIA	€1,49	€-14,44	€-33,02	€-369,32	€-14,36	€-24,27
ABRUZZO	€40,14	€97,36	€167,74	€-369,32	€26,87	€87,52
UMBRIA	€157,39	€136,71	€-253,85	€-369,32	€138,07	€126,87
SICILIA	€-4,98	€10,12	€24,59	€-16,36	€-19,26	€1,75
LAZIO	€-29,32	€-22,17	€-72,80	€-66,05	€-44,20	€-31,13
PIEMONTE	€-4,59	€-12,96	€-82,77	€513,64	€-17,62	€-19,27
FRIULI	€75,19	€-108,16	€-253,85	€-148,86	€55,43	€-71,27
EMILIA	€-8,44	€-19,45	€-233,78	€-88,63	€-23,96	€-25,84
VENETO	€56,84	€34,67	€-159,77	€-121,71	€41,97	€27,00
MARCHE	€172,85	€170,77	€-147,85	€-148,86	€152,75	€155,31
ITALIA	€0,00	€0,00	€0,00	€0,00	€0,00	€0,00
PUGLIA	€-0,87	€30,74	€387,07	€477,83	€43,33	€78,70
BASILICATA	€24,64	€51,80	€-253,85	€-148,86	€7,10	€37,23
LOMBARDIA	€-45,99	€-31,70	€-20,13	€-80,75	€-3,82	€-20,71
V.AOSTA	€-56,06	€-92,21	€-253,85	€-369,32	€-55,92	€-102,04
CALABRIA	€8,79	€-54,95	€27,64	€54,98	€72,41	€-36,68
MOLISE	€-26,84	€-12,57	€2,74	€207,87	€124,61	€162,59

BEVACIZUMAB - BIOSIMILARE

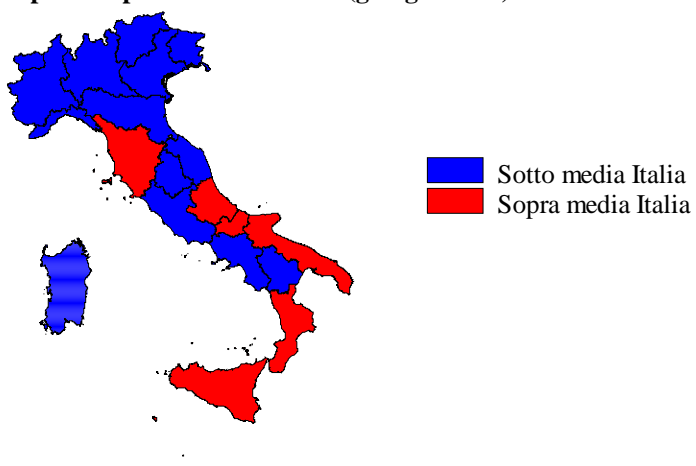
Scostamento rispetto al prezzo medio Italia (gen-giu 2022)



Fonte: AIFA

BEVACIZUMAB - ORIGINATOR


Scostamento rispetto al prezzo medio Italia (gen-giu 2022)



Fonte: AIFA

BEVACIZUMAB - ORIGINATOR+BIOSIMILARE

Scostamento rispetto al prezzo medio Italia (gen-giu 2022)



Fonte: AIFA



BEVACIZUMAB - Costo medio valutato per confezione, DDD, unità posologica (gen-giu 2022)

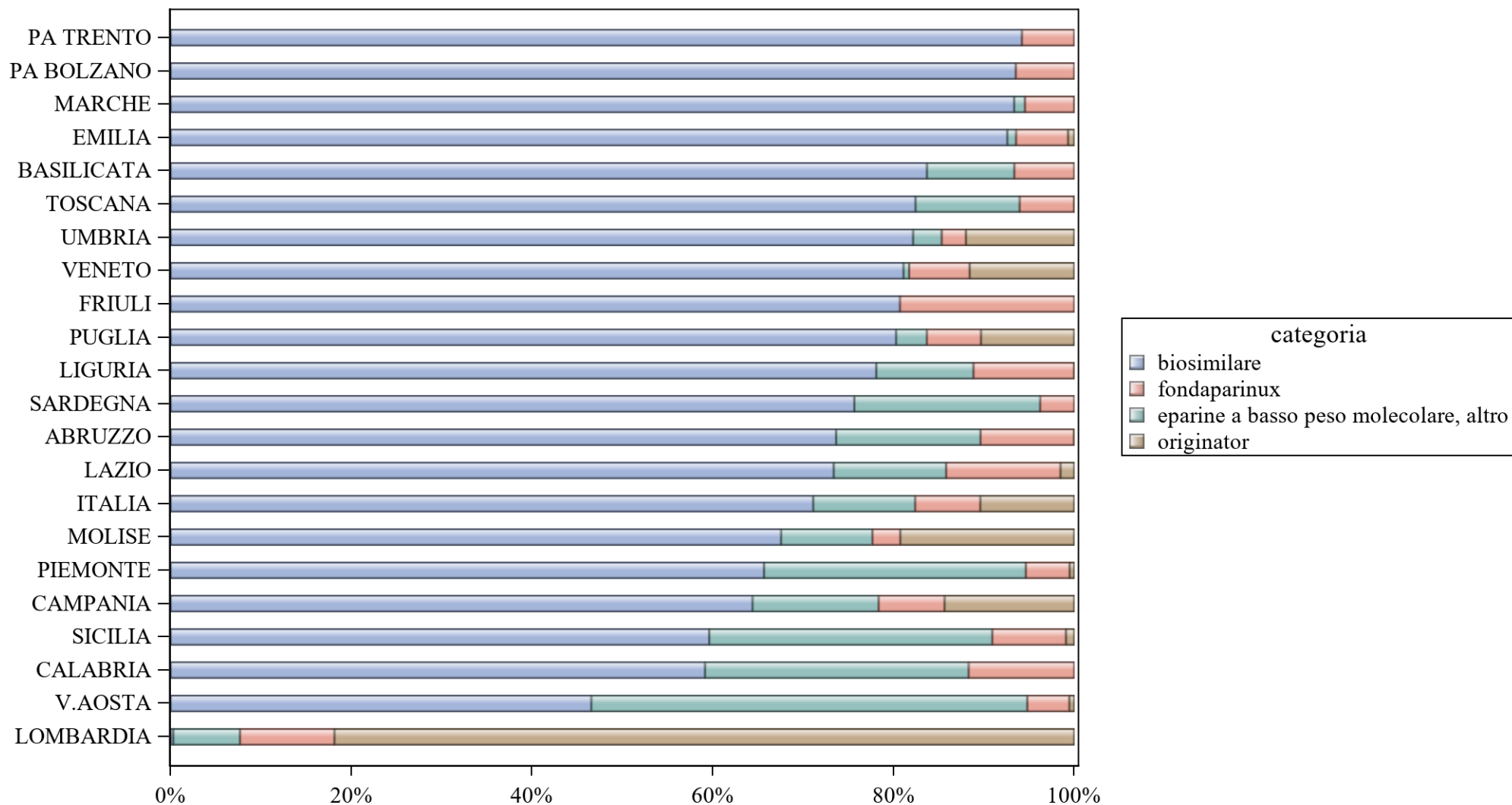
Regione	Biosimilare: prezzo medio per confezione valutato sul periodo gen-giu 2022	Biosimilare: costo medio per DDD valutato sul periodo gen-giu 2022	Biosimilare: costo medio per unità posologica valutato sul periodo gen-giu 2022	Originator: prezzo medio per confezione valutato sul periodo gen-giu 2022	Originator: costo medio per DDD valutato sul periodo gen-giu 2022	Originator: costo medio per unità posologica valutato sul periodo gen-giu 2022	Originator+biosimilare: prezzo medio per confezione valutato sul periodo gen-giu 2022	Originator+biosimilare: costo medio per DDD valutato sul periodo gen-giu 2022	Originator+biosimilare: costo medio per unità posologica valutato sul periodo gen-giu 2022
ABRUZZO	€234,38	€17,00	€316,14	€642,05	€55,18	€642,05	€238,94	€17,36	€321,02
BASILICATA	€218,88	€21,73	.	€220,46	€55,12	€220,46	€219,17	€24,40	€1217,95
CALABRIA	€203,03	€17,25	€1885,45	€501,95	€55,17	€501,95	€284,47	€25,76	€810,93
CAMPANIA	€146,29	€13,03	€146,29	.	.	.	€146,29	€13,03	€146,29
EMILIA	€185,80	€16,47	€185,80	€240,54	€55,12	€240,54	€188,10	€17,12	€188,10
FRIULI	€269,44	€20,08	.	€220,46	€55,12	€220,46	€267,49	€20,50	€6740,82
ITALIA	€194,24	€16,73	€238,11	€474,31	€55,17	€474,31	€212,07	€18,57	€256,27
LAZIO	€164,93	€14,65	€164,93	€401,52	€55,16	€401,52	€167,87	€14,97	€167,87
LIGURIA	€195,74	€17,95	€195,74	€441,29	€55,16	€441,29	€197,70	€18,17	€197,70
LOMBARDIA	€148,26	€12,36	€148,26	€454,18	€55,16	€454,18	€208,24	€18,50	€208,24
MARCHE	€367,10	€28,22	€1169,71	€326,46	€55,15	€326,46	€364,82	€28,93	€1035,43
MOLISE	€167,41	€15,40	€167,41	€477,05	€55,17	€477,05	€336,67	€34,87	€336,67
PA BOLZANO	€249,80	€20,00	€249,80	.	.	.	€249,80	€20,00	€249,80
PA TRENTO	€156,66	€17,95	€156,66	.	.	.	€156,66	€17,95	€156,66
PIEMONTE	€189,66	€15,58	€189,75	€391,55	€53,67	€391,55	€194,44	€16,12	€194,54
PUGLIA	€193,37	€17,08	€198,33	€861,39	€55,18	€861,39	€255,39	€21,79	€261,32
SARDEGNA	€296,52	€26,43	15616,55	.	.	.	€296,52	€26,43	15616,55
SICILIA	€189,26	€17,05	€189,26	€498,90	€55,17	€498,90	€192,81	€17,41	€192,81
TOSCANA	€192,32	€17,14	€198,50	€882,96	€55,19	€882,96	€193,02	€17,20	€199,21
UMBRIA	€351,64	€27,01	€2437,73	€220,46	€55,12	€220,46	€350,14	€27,11	€2273,17
V.AOSTA	€138,18	€15,40	€138,18	€220,46	€55,12	€220,46	€156,14	€19,80	€156,14
VENETO	€251,08	€19,45	€1212,53	€314,54	€55,14	€314,54	€254,03	€20,20	€1041,34



BEVACIZUMAB - Costo medio valutato per confezione, DDD, unità posologica (giu 2022)

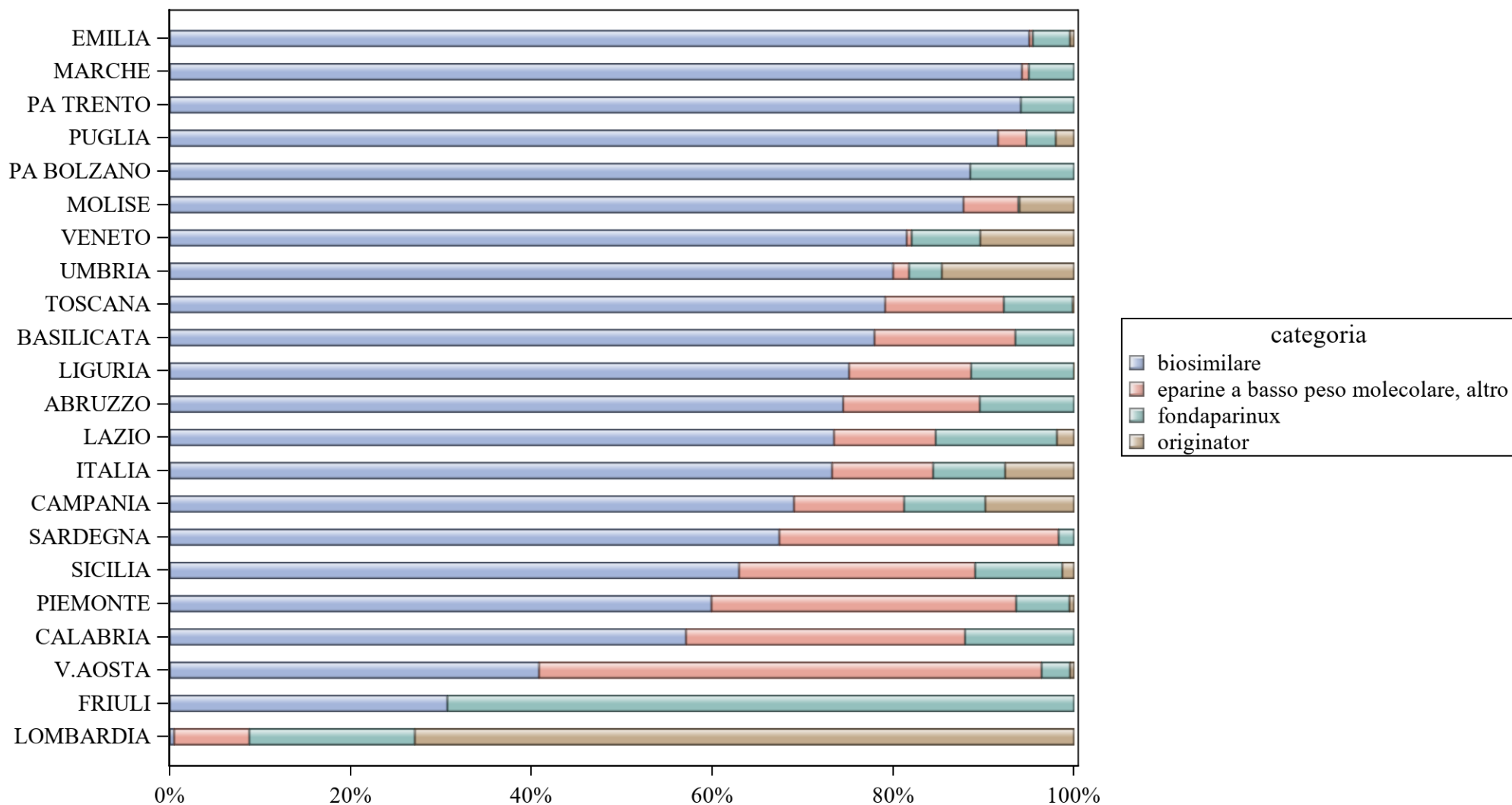
Regione	Biosimilare: prezzo medio per confezione valutato nel mese di giu 2022	Biosimilare: costo medio per DDD valutato nel mese di giu 2022	Biosimilare: costo medio per unità posologica valutato nel mese di giu 2022	Originator: prezzo medio per confezione valutato nel mese di giu 2022	Originator: costo medio per DDD valutato nel mese di giu 2022	Originator: costo medio per unità posologica valutato nel mese di giu 2022	Originator+biosimilare: prezzo medio per confezione valutato nel mese di giu 2022	Originator+biosimilare: costo medio per DDD valutato nel mese di giu 2022	Originator+biosimilare: costo medio per unità posologica valutato nel mese di giu 2022
ABRUZZO	€285,81	€22,43	€395,57	€0,00	€0,00	€0,00	€285,81	€22,43	€395,57
BASILICATA	€240,25	€21,73	€0,00	€220,46	€55,12	€220,46	€235,53	€25,13	€986,27
CALABRIA	€133,51	€11,96	€0,00	€424,31	€55,16	€424,31	€161,61	€14,93	€1672,09
CAMPANIA	€140,28	€12,99	€140,28	€0,00	€0,00	€0,00	€140,28	€12,99	€140,28
EMILIA	€169,01	€16,47	€169,01	€280,69	€55,14	€280,69	€172,45	€17,07	€172,45
FRIULI	€80,30	€20,08	€0,00	€220,46	€55,12	€220,46	€127,02	€31,76	€381,06
ITALIA	€188,46	€16,00	€220,53	€369,32	€55,15	€369,32	€198,29	€17,24	€229,91
LAZIO	€166,29	€15,02	€166,29	€303,27	€55,14	€303,27	€167,17	€15,15	€167,17
LIGURIA	€174,02	€17,95	€174,02	€0,00	€0,00	€0,00	€174,02	€17,95	€174,02
LOMBARDIA	€156,75	€12,28	€156,75	€288,57	€55,14	€288,57	€177,59	€15,34	€177,59
MARCHE	€359,23	€27,72	€2204,16	€220,46	€55,12	€220,46	€353,60	€28,08	€1795,75
MOLISE	€175,88	€15,40	€175,88	€577,19	€55,17	€577,19	€360,88	€32,87	€360,88
PA BOLZANO	€226,12	€19,66	€226,12	€0,00	€0,00	€0,00	€226,12	€19,66	€226,12
PA TRENTO	€73,29	€18,32	€73,29	€0,00	€0,00	€0,00	€73,29	€18,32	€73,29
PIEMONTE	€175,49	€15,54	€175,49	€882,96	€55,19	€882,96	€179,02	€15,82	€179,02
PUGLIA	€219,20	€17,10	€228,59	€847,15	€55,18	€847,15	€277,00	€21,22	€287,73
SARDEGNA	€309,37	€26,40	€0,00	€0,00	€0,00	€0,00	€309,37	€26,40	.
SICILIA	€198,58	€17,05	€198,58	€352,96	€55,15	€352,96	€200,04	€17,25	€200,04
TOSCANA	€198,98	€17,07	€201,41	€882,96	€55,19	€882,96	€200,81	€17,21	€203,25
UMBRIA	€325,17	€27,35	€1576,75	€0,00	€0,00	€0,00	€325,17	€27,35	€1576,75
V.AOSTA	€96,25	€15,40	€96,25	€0,00	€0,00	€0,00	€96,25	€15,40	€96,25
VENETO	€223,13	€14,41	€373,67	€247,61	€55,13	€247,61	€225,30	€15,53	€356,03

**EPARINE A BASSO PESO - Variabilità regionale nell'incidenza (%) del consumo (confezioni) dei farmaci biosimilari
(cumulato gen-giu 2022)**



Elaborazione AIFA - Ufficio Monitoraggio della Spesa Farmaceutica e Rapporti con le Regioni

EPARINE A BASSO PESO - Variabilità regionale nell'incidenza (%) del consumo (confezioni) dei farmaci biosimilari (giu 2022)



Elaborazione AIFA - Ufficio Monitoraggio della Spesa Farmaceutica e Rapporti con le Regioni



EPARINE A BASSO PESO - Tabella di sintesi dell'incidenza (%) regionale nel consumo (confezioni) di farmaci biosimilari ed analisi del prezzo medio

Regione	Biosimilare: inc. % nel periodo gen-giu 2022	Biosimilare: inc. % a giu 2022	Biosimilare: prezzo medio per confezione nel periodo gen-giu 2022	Biosimilare: prezzo medio per confezione a giu 2022	Originator: prezzo medio per confezione nel periodo gen-giu 2022	Originator: prezzo medio per confezione a giu 2022	Prezzo medio della molecola (originator + biosimilare) per il periodo gen-giu 2022	Prezzo medio molecola (originator + biosimilare) a giu 2022	Stima del potenziale risparmio per il periodo gen-giu 2022
PA TRENTO	94,2%	94,1%	€13,11	€12,75	€0,00	€0,00	€13,11	€12,75	€ 0
PA BOLZANO	93,5%	88,5%	€12,06	€11,78	€0,00	€0,00	€12,06	€11,78	€ 0
MARCHE	93,3%	94,2%	€16,18	€13,06	€38,45	€0,00	€16,18	€13,06	€ 340.701
EMILIA	92,6%	95%	€15,52	€9,57	€12,51	€12,21	€15,50	€9,59	€ 672.309
BASILICATA	83,7%	77,9%	€15,44	€14,77	€0,00	€0,00	€15,44	€14,77	€ 52.544
TOSCANA	82,4%	79,1%	€11,57	€11,27	€30,52	€30,36	€11,58	€11,30	€ 0
UMBRIA	82,2%	80%	€11,17	€12,24	€29,46	€29,61	€13,50	€14,92	€ 0
VENETO	81,1%	81,5%	€16,05	€11,57	€15,29	€15,03	€15,95	€11,96	€ 741.096
FRIULI	80,7%	30,7%	€18,64	€26,90	€0,00	€0,00	€18,64	€26,90	€ 226.853
PUGLIA	80,3%	91,6%	€11,42	€9,38	€10,00	€11,58	€11,25	€9,43	€ 0
LIGURIA	78,1%	75,1%	€11,09	€11,26	€13,06	€22,03	€11,09	€11,26	€ 0
SARDEGNA	75,7%	67,4%	€11,05	€9,84	€0,00	€0,00	€11,05	€9,84	€ 0
ABRUZZO	73,6%	74,5%	€12,83	€11,39	€17,16	€0,00	€12,84	€11,39	€ 0
LAZIO	73,4%	73,5%	€20,67	€20,29	€12,44	€12,41	€20,50	€20,09	€ 876.330
ITALIA	71,1%	73,2%	€14,70	€12,07	€11,30	€11,41	€14,27	€12,01	€ 4.822.348
MOLISE	67,6%	87,8%	€10,56	€4,97	€19,77	€22,40	€12,60	€6,09	€ 0
PIEMONTE	65,7%	59,9%	€18,65	€15,27	€29,68	€28,57	€18,74	€15,38	€ 1.185.558
CAMPANIA	64,4%	69%	€16,21	€15,86	€11,76	€11,65	€15,40	€15,33	€ 316.753
SICILIA	59,6%	62,9%	€14,89	€14,75	€13,30	€12,32	€14,86	€14,70	€ 104.194
CALABRIA	59,1%	57,1%	€17,45	€17,87	€0,00	€0,00	€17,45	€17,87	€ 277.181
V.AOSTA	46,6%	40,8%	€18,39	€17,76	€27,72	€27,72	€18,49	€17,87	€ 28.829
LOMBARDIA	0,3%	0,5%	€13,65	€13,05	€9,26	€8,99	€9,28	€9,01	€ 0



EPARINE A BASSO PESO - Scostamento assoluto rispetto al prezzo medio Italia

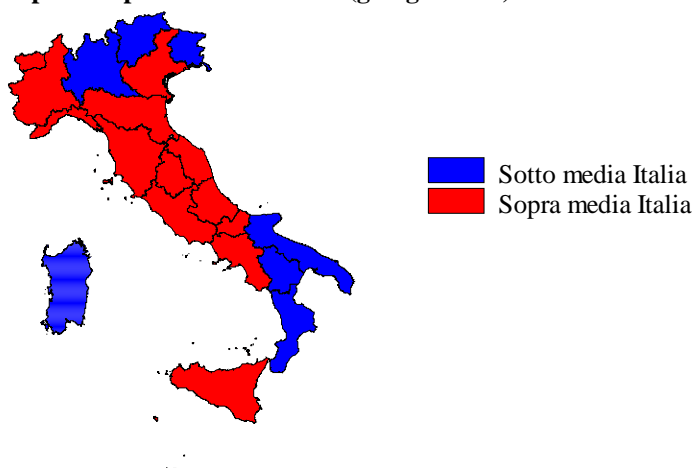
Regione	Biosimilare: scostamento Vs prezzo medio Italia (gen-giu 2022)	Biosimilare: scostamento Vs prezzo medio Italia (giu 2022)	Originator: scostamento Vs prezzo medio Italia (gen-giu 2022)	Originator: scostamento Vs prezzo medio Italia (giu 2022)	Molecola (originator + biosimilare): scostamento Vs prezzo medio Italia (gen-giu 2022)	Molecola (originator + biosimilare): scostamento Vs prezzo medio Italia (giu 2022)
PA TRENTO	€-1,59	€0,68	€-11,30	€-11,41	€-1,16	€0,74
PA BOLZANO	€-2,64	€-0,29	€-11,30	€-11,41	€-2,21	€-0,23
MARCHE	€1,48	€0,99	€27,15	€-11,41	€1,92	€1,05
EMILIA	€0,82	€-2,50	€1,21	€0,80	€1,23	€-2,42
BASILICATA	€0,74	€2,70	€-11,30	€-11,41	€1,17	€2,76
TOSCANA	€-3,13	€-0,80	€19,22	€18,95	€-2,69	€-0,70
UMBRIA	€-3,53	€0,17	€18,16	€18,20	€-0,77	€2,91
VENETO	€1,35	€-0,50	€3,99	€3,62	€1,69	€-0,05
FRIULI	€3,94	€14,83	€-11,30	€-11,41	€4,38	€14,89
PUGLIA	€-3,28	€-2,69	€-1,30	€0,17	€-3,01	€-2,58
LIGURIA	€-3,61	€-0,81	€1,76	€10,62	€-3,17	€-0,75
SARDEGNA	€-3,65	€-2,23	€-11,30	€-11,41	€-3,22	€-2,17
ABRUZZO	€-1,87	€-0,68	€5,86	€-11,41	€-1,43	€-0,62
LAZIO	€5,97	€8,22	€1,14	€1,00	€6,23	€8,08
ITALIA	€0,00	€0,00	€0,00	€0,00	€0,00	€0,00
MOLISE	€-4,14	€-7,10	€8,47	€10,98	€-1,66	€-5,92
PIEMONTE	€3,95	€3,20	€18,38	€17,16	€4,47	€3,38
CAMPANIA	€1,51	€3,79	€0,46	€0,24	€1,13	€3,32
SICILIA	€0,19	€2,68	€2,00	€0,91	€0,60	€2,69
CALABRIA	€2,75	€5,80	€-11,30	€-11,41	€3,19	€5,86
V.AOSTA	€3,69	€5,69	€16,42	€16,31	€4,23	€5,86
LOMBARDIA	€-1,05	€0,98	€-2,04	€-2,43	€-4,99	€-3,00

EPARINE A BASSO PESO - BIOSIMILARE
Scostamento rispetto al prezzo medio Italia (gen-giu 2022)




Fonte: AIFA

EPARINE A BASSO PESO - ORIGINATOR
Scostamento rispetto al prezzo medio Italia (gen-giu 2022)



Fonte: AIFA

EPARINE A BASSO PESO - ORIGINATOR+BIOSIMILARE
Scostamento rispetto al prezzo medio Italia (gen-giu 2022)



Fonte: AIFA



EPARINE A BASSO PESO - Costo medio valutato per confezione, DDD, unità posologica (gen-giu 2022)

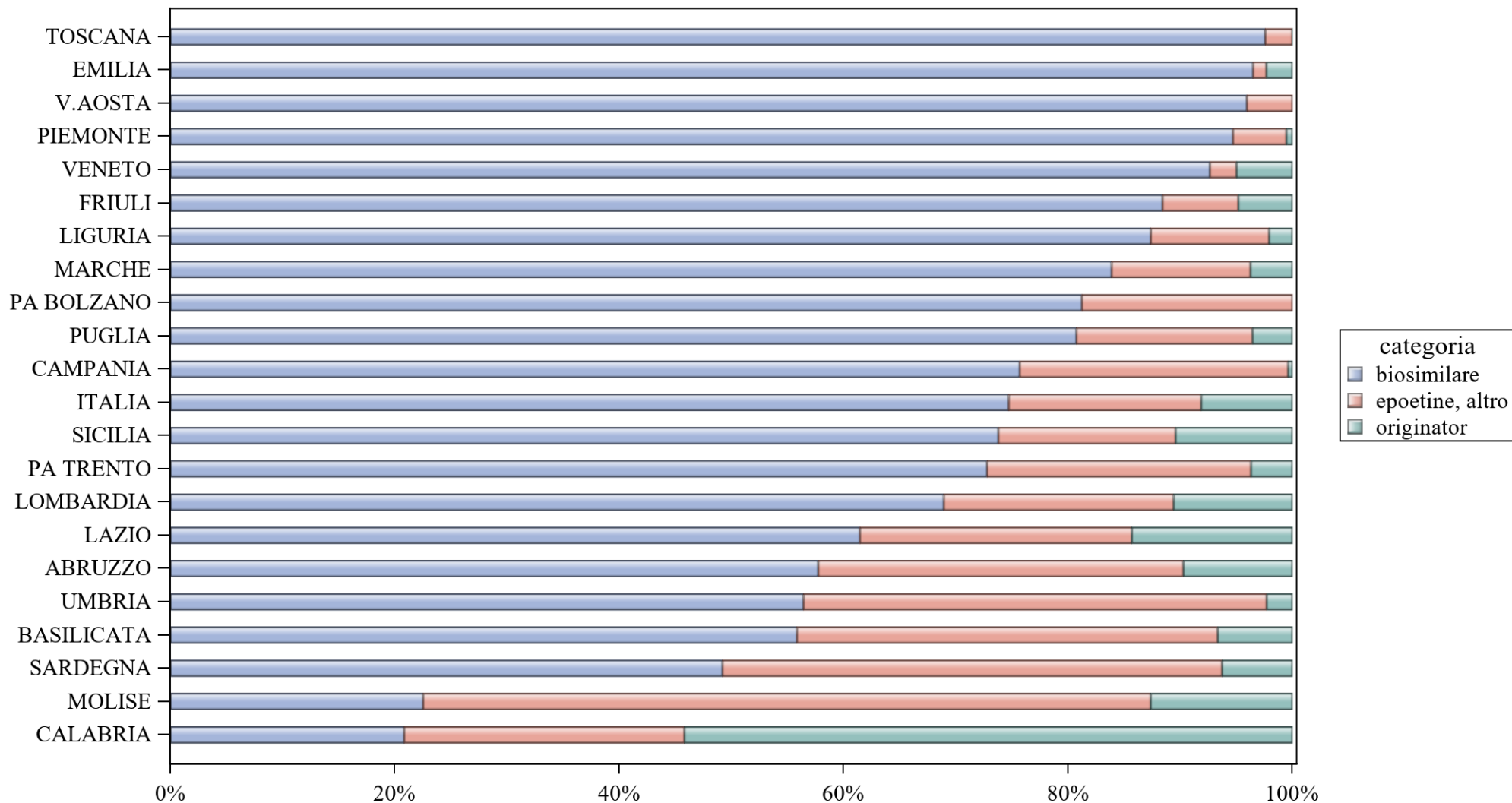
Regione	Biosimilare: prezzo medio per confezione valutato sul periodo gen-giu 2022	Biosimilare: costo medio per DDD valutato sul periodo gen-giu 2022	Biosimilare: costo medio per unità posologica valutato sul periodo gen-giu 2022	Originator: prezzo medio per confezione valutato sul periodo gen-giu 2022	Originator: costo medio per DDD valutato sul periodo gen-giu 2022	Originator: costo medio per unità posologica valutato sul periodo gen-giu 2022	Originator+biosimilare: prezzo medio per confezione valutato sul periodo gen-giu 2022	Originator+biosimilare: costo medio per DDD valutato sul periodo gen-giu 2022	Originator+biosimilare: costo medio per unità posologica valutato sul periodo gen-giu 2022
ABRUZZO	€12,83	€0,85	€3,87	€17,16	€1,10	€3,58	€12,84	€0,85	€3,87
BASILICATA	€15,44	€0,86	€3,43	.	.	.	€15,44	€0,86	€3,43
CALABRIA	€17,45	€0,95	€5,27	.	.	.	€17,45	€0,95	€5,27
CAMPANIA	€16,21	€0,87	€3,24	€11,76	€0,96	€1,98	€15,40	€0,88	€2,98
EMILIA	€15,52	€0,90	€4,49	€12,51	€0,87	€2,31	€15,50	€0,90	€4,47
FRIULI	€18,64	€0,89	€4,58	.	.	.	€18,64	€0,89	€4,58
ITALIA	€14,70	€0,87	€3,26	€11,30	€0,79	€4,39	€14,27	€0,86	€3,35
LAZIO	€20,67	€1,01	€5,01	€12,44	€1,04	.	€20,50	€1,01	€5,07
LIGURIA	€11,09	€0,88	€1,77	€13,06	€1,13	€2,35	€11,09	€0,88	€1,77
LOMBARDIA	€13,65	€0,98	€2,40	€9,26	€0,68	€6,92	€9,28	€0,68	€6,85
MARCHE	€16,18	€0,82	€3,87	€38,45	€1,28	.	€16,18	€0,82	€3,87
MOLISE	€10,56	€0,90	€4,52	€19,77	€1,26	€4,07	€12,60	€1,00	€4,35
PA BOLZANO	€12,06	€0,95	€1,93	.	.	.	€12,06	€0,95	€1,93
PA TRENTO	€13,11	€0,93	€2,03	.	.	.	€13,11	€0,93	€2,03
PIEMONTE	€18,65	€0,91	€4,49	€29,68	€0,93	€12,63	€18,74	€0,91	€4,52
PUGLIA	€11,42	€0,84	€2,12	€10,00	€0,82	€2,12	€11,25	€0,84	€2,12
SARDEGNA	€11,05	€0,73	€3,34	.	.	.	€11,05	€0,73	€3,34
SICILIA	€14,89	€0,93	€3,70	€13,30	€1,02	€2,39	€14,86	€0,93	€3,67
TOSCANA	€11,57	€0,79	€1,95	€30,52	€1,02	.	€11,58	€0,79	€1,95
UMBRIA	€11,17	€0,91	€1,96	€29,46	€0,91	€13,02	€13,50	€0,91	€2,57
V.AOSTA	€18,39	€0,91	€4,02	€27,72	€0,92	.	€18,49	€0,91	€4,09
VENETO	€16,05	€0,84	€4,04	€15,29	€1,01	€2,84	€15,95	€0,86	€3,84



EPARINE A BASSO PESO - Costo medio valutato per confezione, DDD, unità posologica (giu 2022)

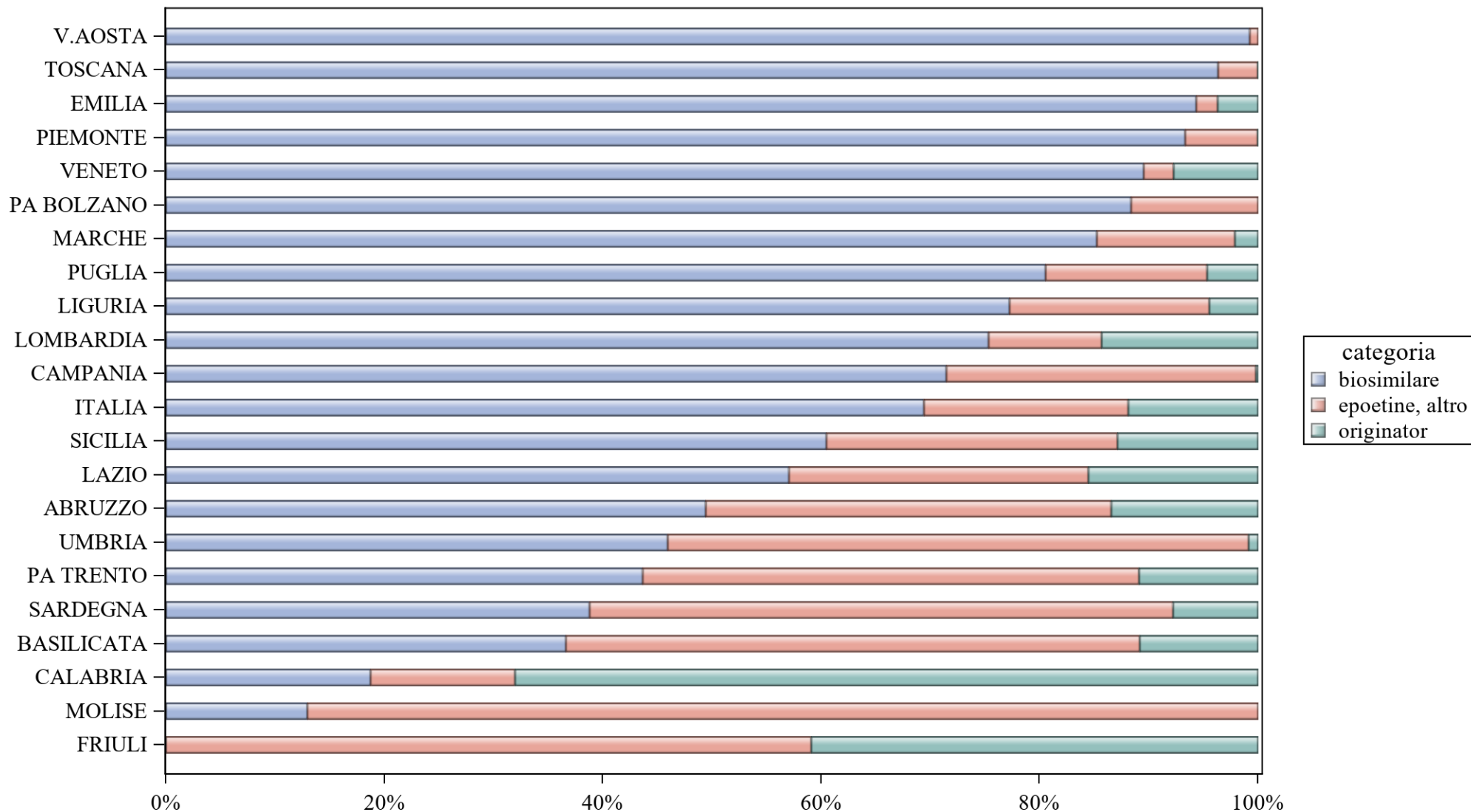
Regione	Biosimilare: prezzo medio per confezione valutato nel mese di giu 2022	Biosimilare: costo medio per DDD valutato nel mese di giu 2022	Biosimilare: costo medio per unità posologica valutato nel mese di giu 2022	Originator: prezzo medio per confezione valutato nel mese di giu 2022	Originator: costo medio per DDD valutato nel mese di giu 2022	Originator: costo medio per unità posologica valutato nel mese di giu 2022	Originator+biosimilare: prezzo medio per confezione valutato nel mese di giu 2022	Originator+biosimilare: costo medio per DDD valutato nel mese di giu 2022	Originator+biosimilare: costo medio per unità posologica valutato nel mese di giu 2022
ABRUZZO	€11,39	€0,87	€3,84	€0,00	€0,00	€0,00	€11,39	€0,87	€3,84
BASILICATA	€14,77	€0,86	€3,57	€0,00	€0,00	€0,00	€14,77	€0,86	€3,57
CALABRIA	€17,87	€0,96	€7,09	€0,00	€0,00	€0,00	€17,87	€0,96	€7,09
CAMPANIA	€15,86	€0,88	€3,26	€11,65	€0,95	€1,96	€15,33	€0,89	€3,07
EMILIA	€9,57	€0,90	€4,49	€12,21	€0,91	€2,21	€9,59	€0,90	€4,47
FRIULI	€26,90	€0,88	€4,40	€0,00	€0,00	€0,00	€26,90	€0,88	€4,40
ITALIA	€12,07	€0,88	€3,24	€11,41	€0,79	€4,59	€12,01	€0,87	€3,32
LAZIO	€20,29	€1,01	€4,95	€12,41	€1,03	€0,00	€20,09	€1,01	€5,03
LIGURIA	€11,26	€0,95	€1,83	€22,03	€1,84	€3,67	€11,26	€0,95	€1,83
LOMBARDIA	€13,05	€1,01	€2,15	€8,99	€0,68	€6,03	€9,01	€0,69	€5,93
MARCHE	€13,06	€0,82	€3,82	€0,00	€0,00	€0,00	€13,06	€0,82	€3,82
MOLISE	€4,97	€0,91	€4,53	€22,40	€1,07	€7,76	€6,09	€0,94	€5,02
PA BOLZANO	€11,78	€0,95	€1,87	€0,00	€0,00	€0,00	€11,78	€0,95	€1,87
PA TRENTO	€12,75	€0,91	€1,97	€0,00	€0,00	€0,00	€12,75	€0,91	€1,97
PIEMONTE	€15,27	€0,91	€4,41	€28,57	€0,93	€18,91	€15,38	€0,91	€4,47
PUGLIA	€9,38	€0,84	€2,04	€11,58	€0,88	€7,13	€9,43	€0,84	€2,08
SARDEGNA	€9,84	€0,75	€2,99	€0,00	€0,00	€0,00	€9,84	€0,75	€2,99
SICILIA	€14,75	€0,92	€3,36	€12,32	€1,03	€2,11	€14,70	€0,92	€3,33
TOSCANA	€11,27	€0,79	€1,83	€30,36	€1,01	€0,00	€11,30	€0,79	€1,84
UMBRIA	€12,24	€0,97	€2,11	€29,61	€0,92	€11,49	€14,92	€0,95	€2,82
V.AOSTA	€17,76	€0,90	€3,75	€27,72	€0,92	€0,00	€17,87	€0,90	€3,81
VENETO	€11,57	€0,85	€4,05	€15,03	€1,01	€2,76	€11,96	€0,87	€3,80

EPOETINE - Variabilità regionale nell'incidenza (%) del consumo (confezioni) dei farmaci biosimilari (cumulato gen-giu 2022)



Elaborazione AIFA - Ufficio Monitoraggio della Spesa Farmaceutica e Rapporti con le Regioni

EPOETINE - Variabilità regionale nell'incidenza (%) del consumo (confezioni) dei farmaci biosimilari (giu 2022)



Elaborazione AIFA - Ufficio Monitoraggio della Spesa Farmaceutica e Rapporti con le Regioni



EPOETINE - Tabella di sintesi dell'incidenza (%) regionale nel consumo (confezioni) di farmaci biosimilari ed analisi del prezzo medio

Regione	Biosimilare: inc. % nel periodo gen-giu 2022	Biosimilare: inc. % a giu 2022	Biosimilare: prezzo medio per confezione nel periodo gen-giu 2022	Biosimilare: prezzo medio per confezione a giu 2022	Originator: prezzo medio per confezione nel periodo gen-giu 2022	Originator: prezzo medio per confezione a giu 2022	Prezzo medio della molecola (originator + biosimilare) per il periodo gen-giu 2022	Prezzo medio molecola (originator + biosimilare) a giu 2022	Stima del potenziale risparmio per il periodo gen-giu 2022
TOSCANA	97,6%	96,3%	€12,37	€13,57	€33,00	€33,00	€12,37	€13,57	€ 0
EMILIA	96,5%	94,3%	€15,82	€22,13	€40,85	€48,21	€16,40	€23,12	€ 0
V.AOSTA	95,9%	99,2%	€13,61	€10,48	€0,00	€0,00	€13,61	€10,48	€ 0
PIEMONTE	94,7%	93,3%	€17,27	€21,08	€119,18	€127,60	€17,85	€21,12	€ 0
VENETO	92,6%	89,5%	€17,78	€30,92	€27,34	€31,61	€18,27	€30,98	€ 0
FRIULI	90,1%	0%	€15,98	€0,00	€34,62	€18,79	€16,95	€18,79	€ 0
LIGURIA	87,4%	77,2%	€33,09	€54,62	€53,86	€52,80	€33,57	€54,52	€ 1.072.641
MARCHE	83,9%	85,2%	€15,51	€15,73	€43,87	€51,11	€16,72	€16,59	€ 0
PA BOLZANO	81,2%	88,4%	€33,08	€71,06	€0,00	€0,00	€33,08	€71,06	€ 106.792
PUGLIA	80,7%	80,5%	€16,96	€20,91	€54,47	€43,56	€18,54	€22,15	€ 0
CAMPANIA	75,7%	71,5%	€19,46	€22,85	€24,11	€59,44	€19,48	€22,95	€ 149.594
ITALIA	74,7%	69,4%	€17,22	€21,35	€34,88	€31,30	€18,95	€22,80	€ 2.796.541
SICILIA	73,8%	60,5%	€18,51	€32,16	€20,90	€21,13	€18,81	€30,22	€ 0
PA TRENTO	72,8%	43,7%	€27,14	€39,44	€104,37	€102,83	€30,87	€52,10	€ 81.233
LOMBARDIA	68,9%	75,3%	€15,09	€18,34	€48,44	€55,72	€19,53	€24,31	€ 179.683
LAZIO	61,5%	57,1%	€15,57	€17,28	€35,73	€35,36	€19,38	€21,15	€ 97.599
ABRUZZO	57,7%	49,4%	€21,32	€27,29	€97,10	€94,67	€32,23	€41,70	€ 535.018
UMBRIA	56,4%	45,9%	€11,49	€12,64	€57,35	€24,34	€13,28	€12,85	€ 0
BASILICATA	55,8%	36,6%	€34,81	€31,70	€51,26	€46,85	€36,56	€35,16	€ 221.620
SARDEGNA	49,2%	38,8%	€19,93	€29,04	€15,92	€10,95	€19,48	€26,02	€ 17.053
MOLISE	22,5%	13%	€31,33	€29,85	€74,48	€0,00	€46,84	€29,85	€ 116.067
CALABRIA	20,8%	18,7%	€19,36	€27,66	€21,69	€12,28	€21,04	€15,60	€ 219.242




EPOETINE - Scostamento assoluto rispetto al prezzo medio Italia

Regione	Biosimilare: scostamento Vs prezzo medio Italia (gen-giu 2022)	Biosimilare: scostamento Vs prezzo medio Italia (giu 2022)	Originator: scostamento Vs prezzo medio Italia (gen-giu 2022)	Originator: scostamento Vs prezzo medio Italia (giu 2022)	Molecola (originator + biosimilare): scostamento Vs prezzo medio Italia (gen-giu 2022)	Molecola (originator + biosimilare): scostamento Vs prezzo medio Italia (giu 2022)
TOSCANA	€-4,85	€-7,78	€-1,88	€1,70	€-6,58	€-9,23
EMILIA	€-1,40	€0,79	€5,97	€16,91	€-2,55	€0,32
V.AOSTA	€-3,61	€-10,86	€-34,88	€-31,30	€-5,34	€-12,32
PIEMONTE	€0,05	€-0,27	€84,30	€96,30	€-1,10	€-1,68
VENETO	€0,56	€9,58	€-7,54	€0,30	€-0,68	€8,18
FRIULI	€-1,24	€-21,35	€-0,27	€-12,52	€-2,01	€-4,02
LIGURIA	€15,87	€33,27	€18,97	€21,50	€14,62	€31,72
MARCHE	€-1,71	€-5,62	€8,98	€19,80	€-2,24	€-6,22
PA BOLZANO	€15,86	€49,71	€-34,88	€-31,30	€14,13	€48,26
PUGLIA	€-0,26	€-0,43	€19,58	€12,25	€-0,41	€-0,65
CAMPANIA	€2,24	€1,51	€-10,77	€28,14	€0,53	€0,15
ITALIA	€0,00	€0,00	€0,00	€0,00	€0,00	€0,00
SICILIA	€1,29	€10,81	€-13,99	€-10,18	€-0,14	€7,42
PA TRENTO	€9,92	€18,09	€69,48	€71,53	€11,92	€29,30
LOMBARDIA	€-2,13	€-3,01	€13,56	€24,42	€0,58	€1,51
LAZIO	€-1,65	€-4,07	€0,85	€4,05	€0,43	€-1,66
ABRUZZO	€4,10	€5,94	€62,22	€63,37	€13,28	€18,89
UMBRIA	€-5,73	€-8,71	€22,46	€-6,97	€-5,67	€-9,95
BASILICATA	€17,59	€10,36	€16,38	€15,55	€17,61	€12,36
SARDEGNA	€2,71	€7,69	€-18,96	€-20,36	€0,52	€3,22
MOLISE	€14,11	€8,50	€39,60	€-31,30	€27,89	€7,04
CALABRIA	€2,14	€6,31	€-13,20	€-19,02	€2,09	€-7,20

EPOETINE - BIOSIMILARE

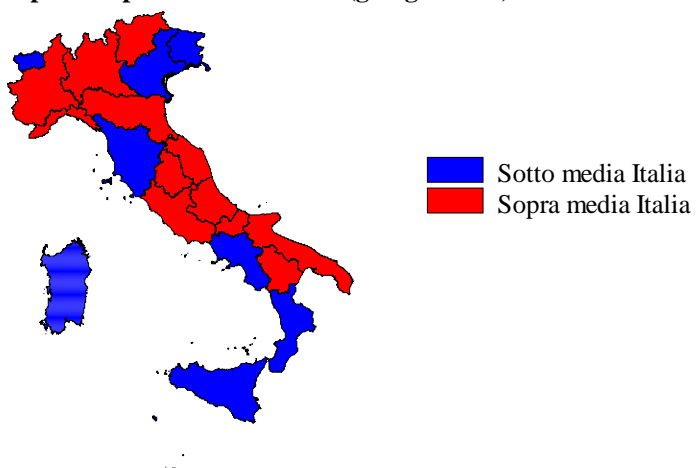
Scostamento rispetto al prezzo medio Italia (gen-giu 2022)



Fonte: AIFA

EPOETINE - ORIGINATOR

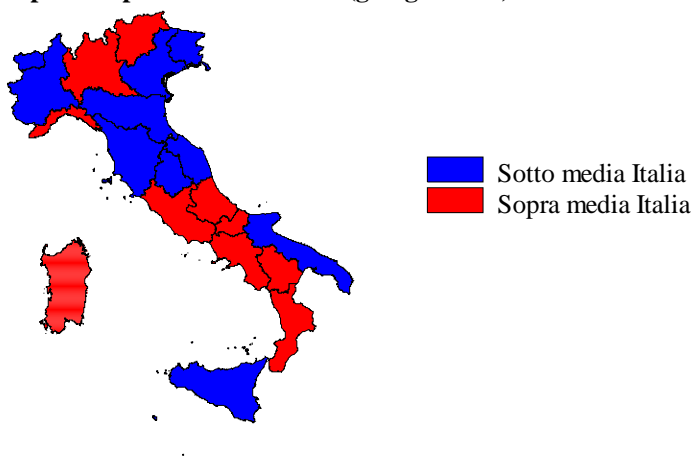
Scostamento rispetto al prezzo medio Italia (gen-giu 2022)



Fonte: AIFA

EPOETINE - ORIGINATOR+BIOSIMILARE

Scostamento rispetto al prezzo medio Italia (gen-giu 2022)



Fonte: AIFA



EPOETINE - Costo medio valutato per confezione, DDD, unità posologica (gen-giu 2022)

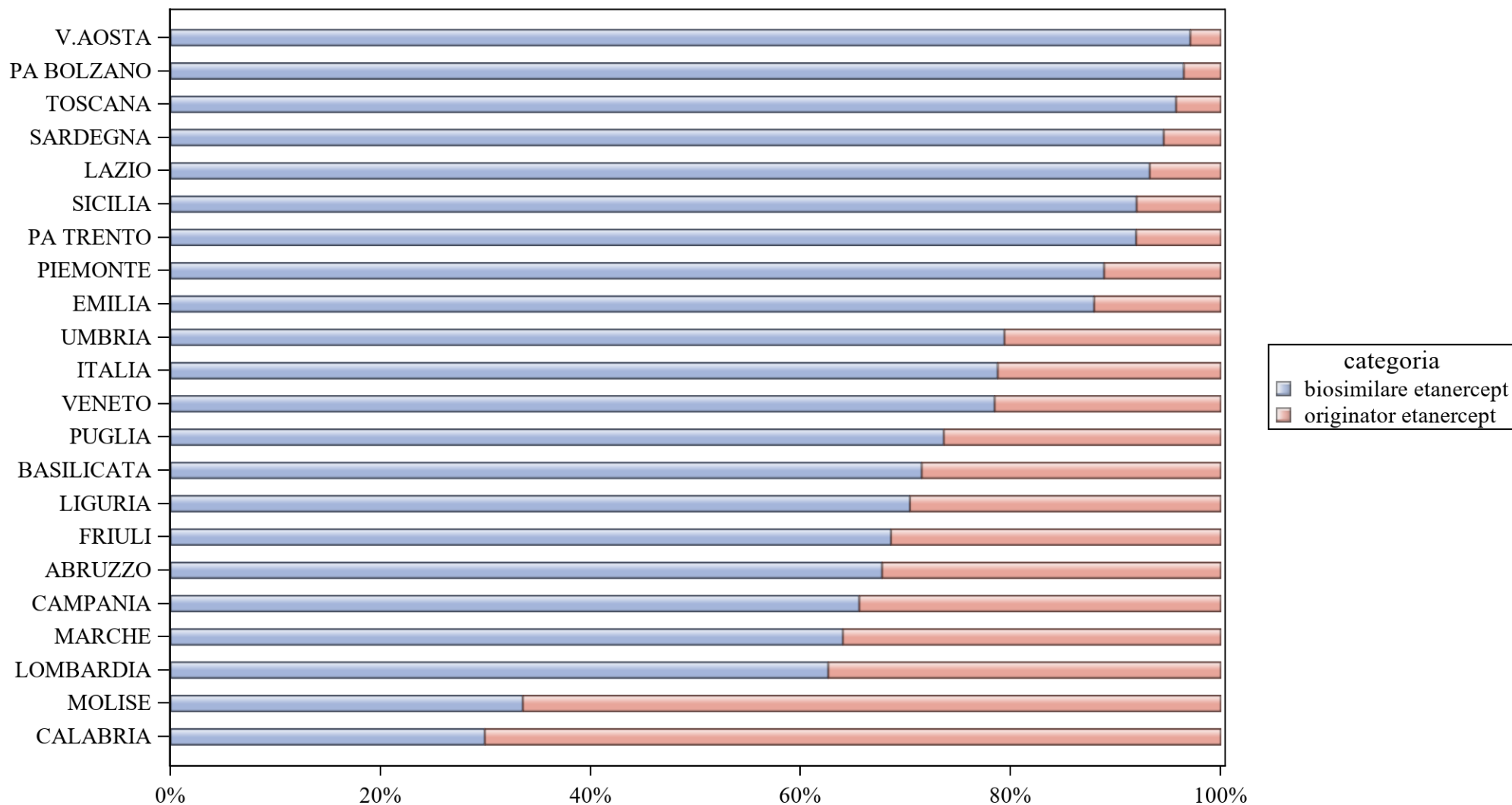
Regione	Biosimilare: prezzo medio per confezione valutato sul periodo gen-giu 2022	Biosimilare: costo medio per DDD valutato sul periodo gen-giu 2022	Biosimilare: costo medio per unità posologica valutato sul periodo gen-giu 2022	Originator: prezzo medio per confezione valutato sul periodo gen-giu 2022	Originator: costo medio per DDD valutato sul periodo gen-giu 2022	Originator: costo medio per unità posologica valutato sul periodo gen-giu 2022	Originator+biosimilare: prezzo medio per confezione valutato sul periodo gen-giu 2022	Originator+biosimilare: costo medio per DDD valutato sul periodo gen-giu 2022	Originator+biosimilare: costo medio per unità posologica valutato sul periodo gen-giu 2022
ABRUZZO	€21,32	€1,21	€6,90	€97,10	€3,21	€97,10	€32,23	€1,65	€11,56
BASILICATA	€34,81	€1,40	€8,97	€51,26	€2,75	€51,26	€36,56	€1,51	€10,23
CALABRIA	€19,36	€1,21	€4,85	€21,69	€2,20	€21,69	€21,04	€1,82	€11,49
CAMPANIA	€19,46	€1,09	€7,85	€24,11	€3,23	€24,11	€19,48	€1,09	€7,88
EMILIA	€15,82	€0,97	€3,94	€40,85	€2,70	€40,85	€16,40	€1,01	€4,16
FRIULI	€15,98	€0,99	€3,84	€34,62	€2,91	€34,62	€16,95	€1,07	€4,24
ITALIA	€17,22	€1,12	€6,08	€34,88	€2,71	€34,88	€18,95	€1,26	€7,14
LAZIO	€15,57	€1,17	€7,97	€35,73	€2,20	€35,73	€19,38	€1,40	€10,93
LIGURIA	€33,09	€1,52	€7,38	€53,86	€3,29	€53,86	€33,57	€1,55	€7,62
LOMBARDIA	€15,09	€1,49	€9,10	€48,44	€3,55	€48,44	€19,53	€1,85	€12,44
MARCHE	€15,51	€1,64	€21,63	€43,87	€2,74	€43,87	€16,72	€1,72	€22,93
MOLISE	€31,33	€0,94	€13,42	€74,48	€3,19	€74,48	€46,84	€1,58	€25,26
PA BOLZANO	€33,08	€1,51	€6,26	.	.	.	€33,08	€1,51	€6,26
PA TRENTO	€27,14	€1,38	€6,32	€104,37	€3,29	€104,37	€30,87	€1,52	€7,46
PIEMONTE	€17,27	€0,96	€5,83	€119,18	€3,19	€119,18	€17,85	€0,99	€6,04
PUGLIA	€16,96	€0,95	€5,40	€54,47	€3,30	€54,47	€18,54	€1,04	€6,07
SARDEGNA	€19,93	€0,97	€4,35	€15,92	€3,19	€15,92	€19,48	€1,03	€4,66
SICILIA	€18,51	€1,08	€3,92	€20,90	€2,74	€20,90	€18,81	€1,17	€4,41
TOSCANA	€12,37	€0,92	€5,85	€33,00	€3,30	€33,00	€12,37	€0,92	€5,85
UMBRIA	€11,49	€1,23	€13,32	€57,35	€3,19	€57,35	€13,28	€1,37	€15,30
V.AOSTA	€13,61	€1,00	€6,05	.	.	.	€13,61	€1,00	€6,05
VENETO	€17,78	€1,10	€4,10	€27,34	€2,91	€27,34	€18,27	€1,16	€4,38



EPOETINE - Costo medio valutato per confezione, DDD, unità posologica (giu 2022)

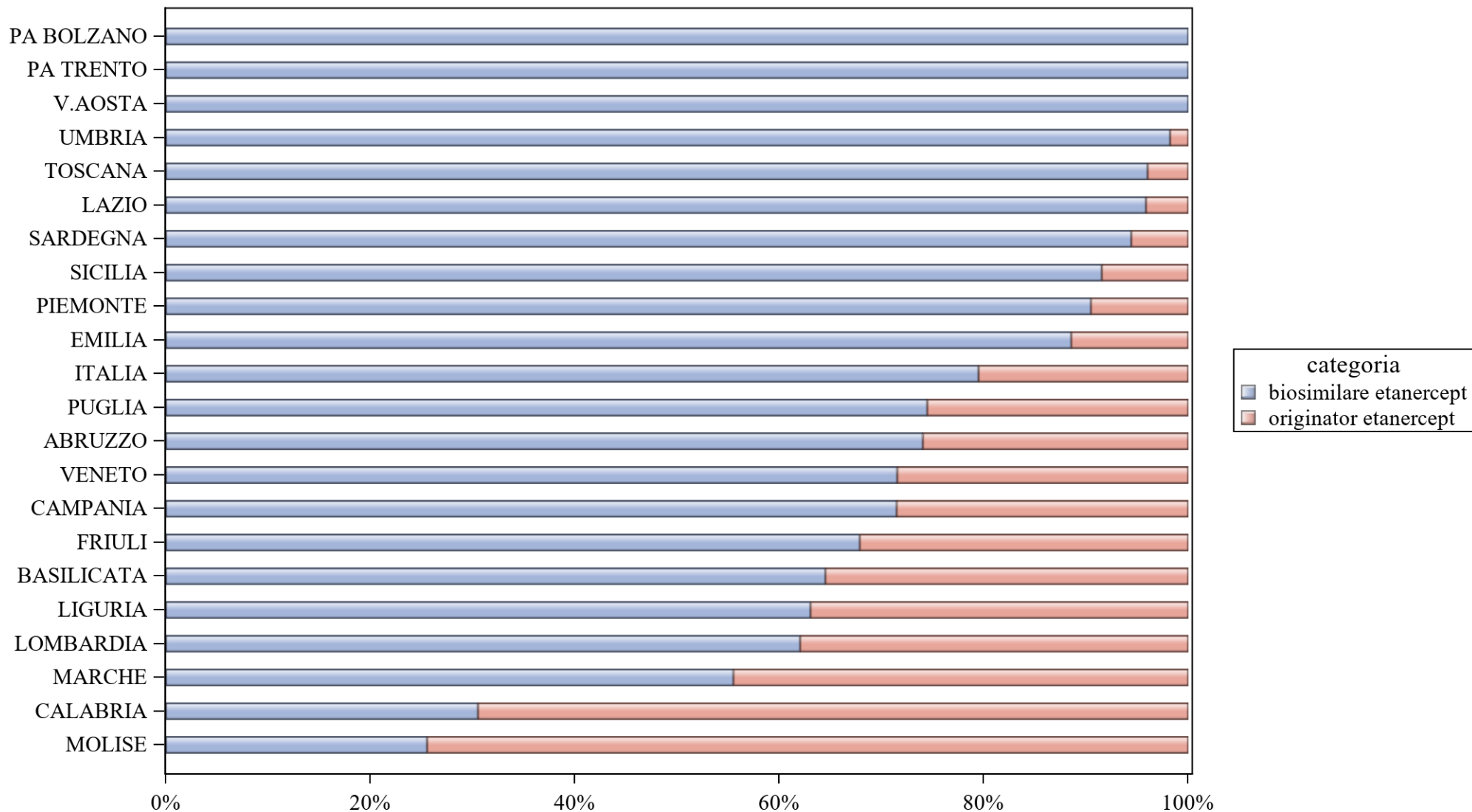
Regione	Biosimilare: prezzo medio per confezione valutato nel mese di giu 2022	Biosimilare: costo medio per DDD valutato nel mese di giu 2022	Biosimilare: costo medio per unità posologica valutato nel mese di giu 2022	Originator: prezzo medio per confezione valutato nel mese di giu 2022	Originator: costo medio per DDD valutato nel mese di giu 2022	Originator: costo medio per unità posologica valutato nel mese di giu 2022	Originator+biosimilare: prezzo medio per confezione valutato nel mese di giu 2022	Originator+biosimilare: costo medio per DDD valutato nel mese di giu 2022	Originator+biosimilare: costo medio per unità posologica valutato nel mese di giu 2022
ABRUZZO	€27,29	€1,19	€10,89	€94,67	€3,20	€94,67	€41,70	€1,72	€19,09
BASILICATA	€31,70	€1,43	€8,07	€46,85	€2,75	€46,85	€35,16	€1,68	€10,78
CALABRIA	€27,66	€1,23	€8,87	€12,28	€2,20	€12,28	€15,60	€1,69	€10,71
CAMPANIA	€22,85	€1,09	€14,17	€59,44	€3,09	€59,44	€22,95	€1,10	€14,25
EMILIA	€22,13	€0,97	€7,85	€48,21	€2,70	€48,21	€23,12	€1,02	€8,40
FRIULI	€0,00	€0,00	€0,00	€18,79	€2,92	€18,79	€18,79	€2,92	€18,79
ITALIA	€21,35	€1,10	€10,26	€31,30	€2,82	€31,30	€22,80	€1,26	€11,86
LAZIO	€17,28	€1,18	€11,24	€35,36	€2,20	€35,36	€21,15	€1,41	€14,87
LIGURIA	€54,62	€1,52	€16,44	€52,80	€3,29	€52,80	€54,52	€1,56	€17,06
LOMBARDIA	€18,34	€1,54	€14,14	€55,72	€3,58	€55,72	€24,31	€1,94	€19,46
MARCHE	€15,73	€1,64	€23,67	€51,11	€2,74	€51,11	€16,59	€1,69	€24,66
MOLISE	€29,85	€0,89	€7,68	€0,00	€0,00	€0,00	€29,85	€0,89	€7,68
PA BOLZANO	€71,06	€1,52	€12,67	€0,00	€0,00	€0,00	€71,06	€1,52	€12,67
PA TRENTO	€39,44	€1,38	€14,40	€102,83	€3,29	€102,83	€52,10	€1,79	€21,79
PIEMONTE	€21,08	€0,91	€8,01	€127,60	€3,19	€127,60	€21,12	€0,92	€8,02
PUGLIA	€20,91	€0,98	€6,28	€43,56	€3,30	€43,56	€22,15	€1,06	€6,92
SARDEGNA	€29,04	€0,98	€7,39	€10,95	€3,19	€10,95	€26,02	€1,03	€7,56
SICILIA	€32,16	€1,07	€8,69	€21,13	€2,74	€21,13	€30,22	€1,16	€9,36
TOSCANA	€13,57	€0,92	€8,90	€33,00	€3,30	€33,00	€13,57	€0,92	€8,91
UMBRIA	€12,64	€1,25	€15,23	€24,34	€3,19	€24,34	€12,85	€1,28	€15,44
V.AOSTA	€10,48	€1,00	€5,30	€0,00	€0,00	€0,00	€10,48	€1,00	€5,30
VENETO	€30,92	€0,91	€8,37	€31,61	€2,91	€31,61	€30,98	€0,96	€8,90

ETANERCEPT - Variabilità regionale nell'incidenza (%) del consumo (confezioni) dei farmaci biosimilari (cumulato gen-giu 2022)



Elaborazione AIFA - Ufficio Monitoraggio della Spesa Farmaceutica e Rapporti con le Regioni

ETANERCEPT - Variabilità regionale nell'incidenza (%) del consumo (confezioni) dei farmaci biosimilari (giu 2022)



Elaborazione AIFA - Ufficio Monitoraggio della Spesa Farmaceutica e Rapporti con le Regioni



ETANERCEPT - Tabella di sintesi dell'incidenza (%) regionale nel consumo (confezioni) di farmaci biosimilari ed analisi del prezzo medio

Regione	Biosimilare: inc. % nel periodo gen-giu 2022	Biosimilare: inc. % a giu 2022	Biosimilare: prezzo medio per confezione nel periodo gen-giu 2022	Biosimilare: prezzo medio per confezione a giu 2022	Originator: prezzo medio per confezione nel periodo gen-giu 2022	Originator: prezzo medio per confezione a giu 2022	Prezzo medio della molecola (originator + biosimilare) per il periodo gen-giu 2022	Prezzo medio molecola (originator + biosimilare) a giu 2022	Stima del potenziale risparmio per il periodo gen-giu 2022
V.AOSTA	97,1%	100%	€191,49	€169,40	€450,30	€0,00	€199,03	€169,40	€ 0
PA BOLZANO	96,5%	100%	€170,29	€199,50	€552,36	€0,00	€183,79	€199,50	€ 0
TOSCANA	95,7%	96%	€196,47	€196,13	€508,45	€484,27	€209,79	€207,55	€ 0
SARDEGNA	94,6%	94,4%	€219,33	€218,09	€526,66	€574,24	€236,06	€237,90	€ 0
LAZIO	93,2%	95,9%	€185,76	€185,45	€522,67	€475,54	€208,58	€197,41	€ 0
SICILIA	92%	91,6%	€215,80	€216,28	€617,88	€525,82	€248,08	€242,43	€ 0
PA TRENTO	91,9%	100%	€179,33	€179,89	€654,31	€0,00	€217,67	€179,89	€ 0
PIEMONTE	88,9%	90,5%	€193,99	€177,25	€775,71	€795,28	€258,68	€236,02	€ 0
EMILIA	87,9%	88,6%	€232,93	€230,57	€793,20	€763,72	€300,55	€291,51	€ 0
UMBRIA	79,4%	98,2%	€205,60	€201,05	€599,90	€433,48	€286,86	€205,15	€ 0
ITALIA	78,8%	79,5%	€219,76	€208,70	€676,01	€659,88	€316,71	€301,21	€ 4.702.639
VENETO	78,5%	71,5%	€282,00	€184,19	€499,32	€494,13	€328,82	€272,39	€ 127.227
PUGLIA	73,6%	74,5%	€192,87	€192,60	€555,75	€555,71	€288,60	€285,26	€ 0
BASILICATA	71,5%	64,5%	€264,54	€260,04	€702,74	€712,29	€389,37	€420,51	€ 98.456
LIGURIA	70,4%	63,1%	€191,46	€187,84	€594,99	€604,59	€310,94	€341,79	€ 0
FRIULI	68,6%	67,9%	€200,59	€195,95	€705,39	€701,71	€359,15	€358,40	€ 142.003
ABRUZZO	67,7%	74%	€242,93	€243,73	€685,31	€650,58	€385,64	€349,31	€ 259.185
CAMPANIA	65,6%	71,5%	€201,36	€201,14	€863,49	€856,85	€429,35	€388,13	€ 1.266.633
MARCHE	64%	55,5%	€464,28	€464,89	€633,80	€614,70	€525,29	€531,53	€ 674.546
LOMBARDIA	62,6%	62%	€203,26	€198,70	€601,06	€597,87	€351,98	€350,20	€ 474.806
MOLISE	33,5%	25,6%	€326,08	€166,58	€731,21	€803,81	€595,35	€640,96	€ 137.088
CALABRIA	29,9%	30,5%	€398,45	€399,88	€858,15	€864,26	€720,61	€722,48	€ 1.522.696

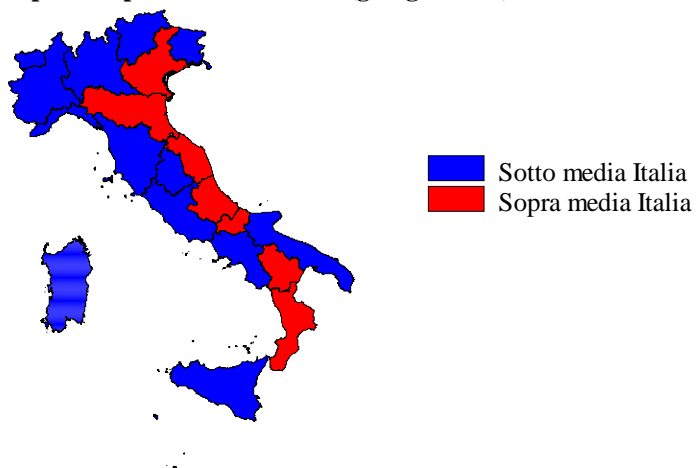


ETANERCEPT - Scostamento assoluto rispetto al prezzo medio Italia

Regione	Biosimilare: scostamento Vs prezzo medio Italia (gen-giu 2022)	Biosimilare: scostamento Vs prezzo medio Italia (giu 2022)	Originator: scostamento Vs prezzo medio Italia (gen-giu 2022)	Originator: scostamento Vs prezzo medio Italia (giu 2022)	Molecola (originator + biosimilare): scostamento Vs prezzo medio Italia (gen-giu 2022)	Molecola (originator + biosimilare): scostamento Vs prezzo medio Italia (giu 2022)
V.AOSTA	€-28,28	€-39,30	€-225,71	€-659,88	€-117,69	€-131,81
PA BOLZANO	€-49,47	€-9,20	€-123,65	€-659,88	€-132,92	€-101,71
TOSCANA	€-23,29	€-12,57	€-167,56	€-175,61	€-106,92	€-93,66
SARDEGNA	€-0,44	€9,38	€-149,35	€-85,64	€-80,66	€-63,31
LAZIO	€-34,01	€-23,25	€-153,34	€-184,33	€-108,13	€-103,79
SICILIA	€-3,96	€7,58	€-58,13	€-134,05	€-68,63	€-58,78
PA TRENTO	€-40,43	€-28,82	€-21,70	€-659,88	€-99,04	€-121,32
PIEMONTE	€-25,78	€-31,45	€99,70	€135,40	€-58,03	€-65,19
EMILIA	€13,17	€21,87	€117,19	€103,84	€-16,16	€-9,70
UMBRIA	€-14,17	€-7,65	€-76,11	€-226,39	€-29,85	€-96,06
ITALIA	€0,00	€0,00	€0,00	€0,00	€0,00	€0,00
VENETO	€62,24	€-24,51	€-176,69	€-165,75	€12,11	€-28,82
PUGLIA	€-26,90	€-16,11	€-120,26	€-104,16	€-28,11	€-15,95
BASILICATA	€44,78	€51,34	€26,73	€52,41	€72,66	€119,31
LIGURIA	€-28,30	€-20,86	€-81,02	€-55,29	€-5,77	€40,58
FRIULI	€-19,17	€-12,76	€29,38	€41,84	€42,44	€57,19
ABRUZZO	€23,16	€35,03	€9,30	€-9,30	€68,93	€48,10
CAMPANIA	€-18,41	€-7,57	€187,48	€196,97	€112,64	€86,92
MARCHE	€244,51	€256,19	€-42,22	€-45,17	€208,58	€230,32
LOMBARDIA	€-16,51	€-10,00	€-74,96	€-62,01	€35,27	€48,99
MOLISE	€106,31	€-42,12	€55,20	€143,94	€278,63	€339,75
CALABRIA	€178,69	€191,18	€182,14	€204,39	€403,90	€421,27

ETANERCEPT - BIOSIMILARE

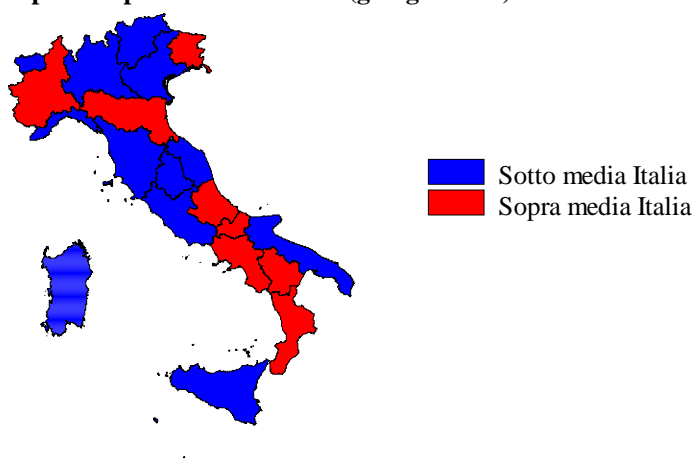
Scostamento rispetto al prezzo medio Italia (gen-giu 2022)



Fonte: AIFA

ETANERCEPT - ORIGINATOR

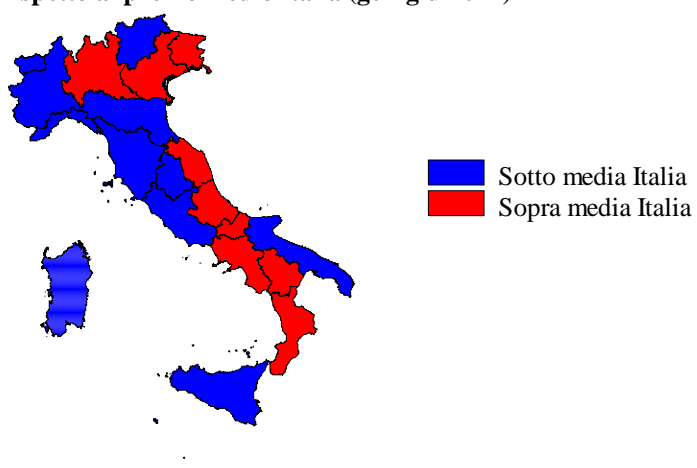
Scostamento rispetto al prezzo medio Italia (gen-giu 2022)



Fonte: AIFA

ETANERCEPT - ORIGINATOR+BIOSIMILARE

Scostamento rispetto al prezzo medio Italia (gen-giu 2022)



Fonte: AIFA



ETANERCEPT - Costo medio valutato per confezione, DDD, unità posologica (gen-giu 2022)

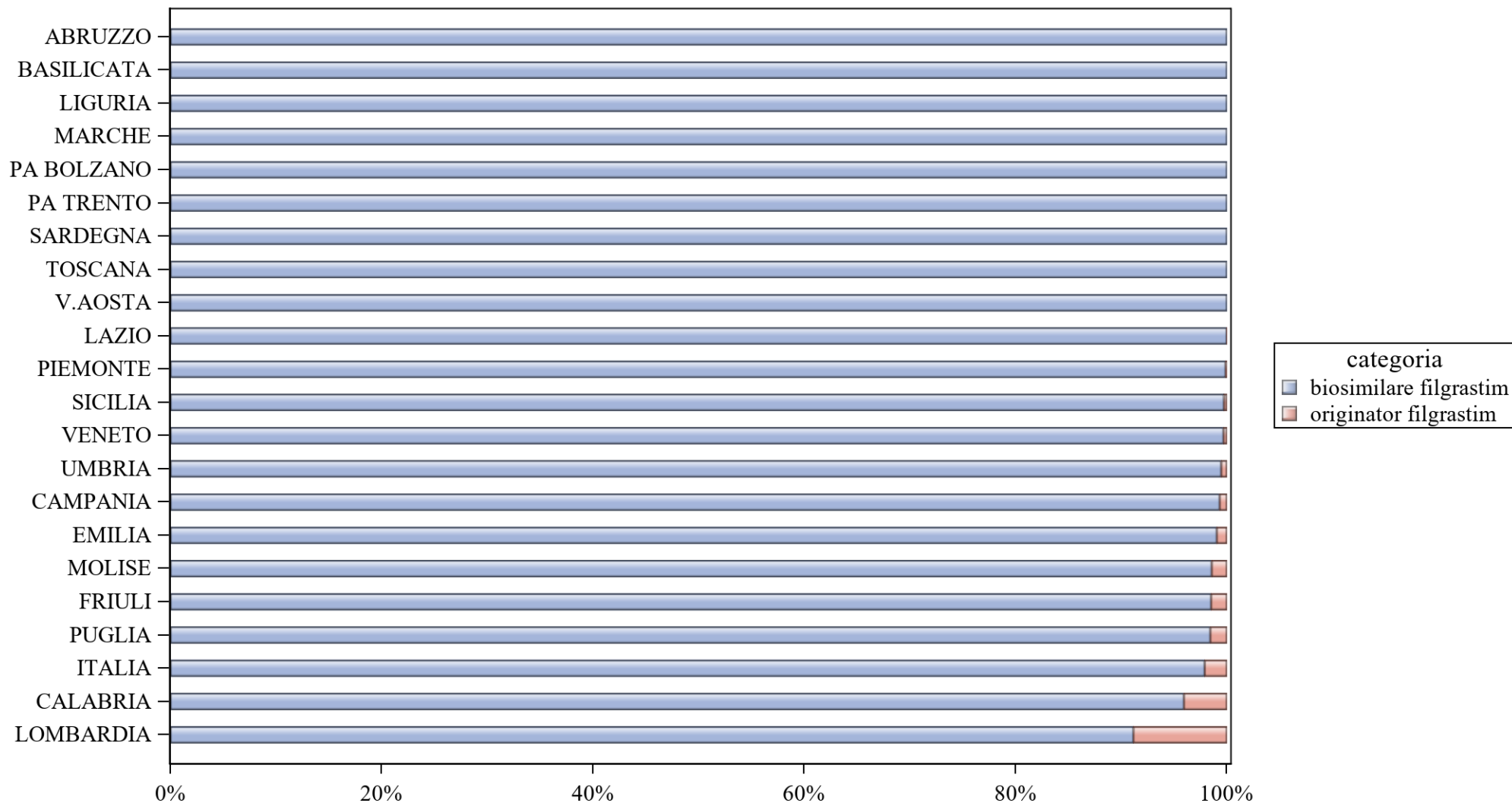
Regione	Biosimilare: prezzo medio per confezione valutato sul periodo gen-giu 2022	Biosimilare: costo medio per DDD valutato sul periodo gen-giu 2022	Biosimilare: costo medio per unità posologica valutato sul periodo gen-giu 2022	Originator: prezzo medio per confezione valutato sul periodo gen-giu 2022	Originator: costo medio per DDD valutato sul periodo gen-giu 2022	Originator: costo medio per unità posologica valutato sul periodo gen-giu 2022	Originator+biosimilare: prezzo medio per confezione valutato sul periodo gen-giu 2022	Originator+biosimilare: costo medio per DDD valutato sul periodo gen-giu 2022	Originator+biosimilare: costo medio per unità posologica valutato sul periodo gen-giu 2022
ABRUZZO	€242,93	€8,51	€887,71	€685,31	€26,82	€162,74	€385,64	€13,98	€249,79
BASILICATA	€264,54	€9,36	€6745,82	€702,74	€25,22	€175,69	€389,37	€13,83	€333,50
CALABRIA	€398,45	€14,18	€543,48	€858,15	€31,52	€214,54	€720,61	€26,22	€238,41
CAMPANIA	€201,36	€7,18	€394,11	€863,49	€31,52	€215,32	€429,35	€15,43	€250,22
EMILIA	€232,93	€8,35	€666,73	€793,20	€31,52	€186,30	€300,55	€10,90	€366,04
FRIULI	€200,59	€7,22	€521,95	€705,39	€26,79	€175,68	€359,15	€13,14	€235,54
ITALIA	€219,76	€7,90	€339,19	€676,01	€26,00	€165,55	€316,71	€11,55	€229,85
LAZIO	€185,76	€6,62	€217,42	€522,67	€20,32	€128,16	€208,58	€7,48	€194,43
LIGURIA	€191,46	€6,86	€385,11	€594,99	€24,20	€143,71	€310,94	€11,55	€197,32
LOMBARDIA	€203,26	€7,17	€336,13	€601,06	€22,72	€147,57	€351,98	€12,73	€185,11
MARCHE	€464,28	€16,44	€442,07	€633,80	€23,63	€153,70	€525,29	€18,94	€243,59
MOLISE	€326,08	€12,11	€648,23	€731,21	€27,35	€182,80	€595,35	€22,21	€210,58
PA BOLZANO	€170,29	€7,05	€102,70	€552,36	€25,22	€138,09	€183,79	€7,63	€105,57
PA TRENTO	€179,33	€6,72	€9096,98	€654,31	€25,22	€163,58	€217,67	€8,17	€638,30
PIEMONTE	€193,99	€6,93	€241,12	€775,71	€31,52	€188,96	€258,68	€9,37	€220,80
PUGLIA	€192,87	€6,76	€262,47	€555,75	€20,85	€135,75	€288,60	€10,30	€178,04
SARDEGNA	€219,33	€7,87	€231,59	€526,66	€22,75	€120,51	€236,06	€8,55	€208,27
SICILIA	€215,80	€7,64	€563,85	€617,88	€24,37	€154,47	€248,08	€8,85	€368,57
TOSCANA	€196,47	€7,18	€196,20	€508,45	€22,09	€105,35	€209,79	€7,72	€180,13
UMBRIA	€205,60	€7,55	€189,99	€599,90	€22,07	€149,97	€286,86	€10,54	€170,39
V.AOSTA	€191,49	€6,91	€222,66	€450,30	€31,52	€112,58	€199,03	€7,28	€209,18
VENETO	€282,00	€10,77	€989,40	€499,32	€22,42	€124,28	€328,82	€12,97	€301,90



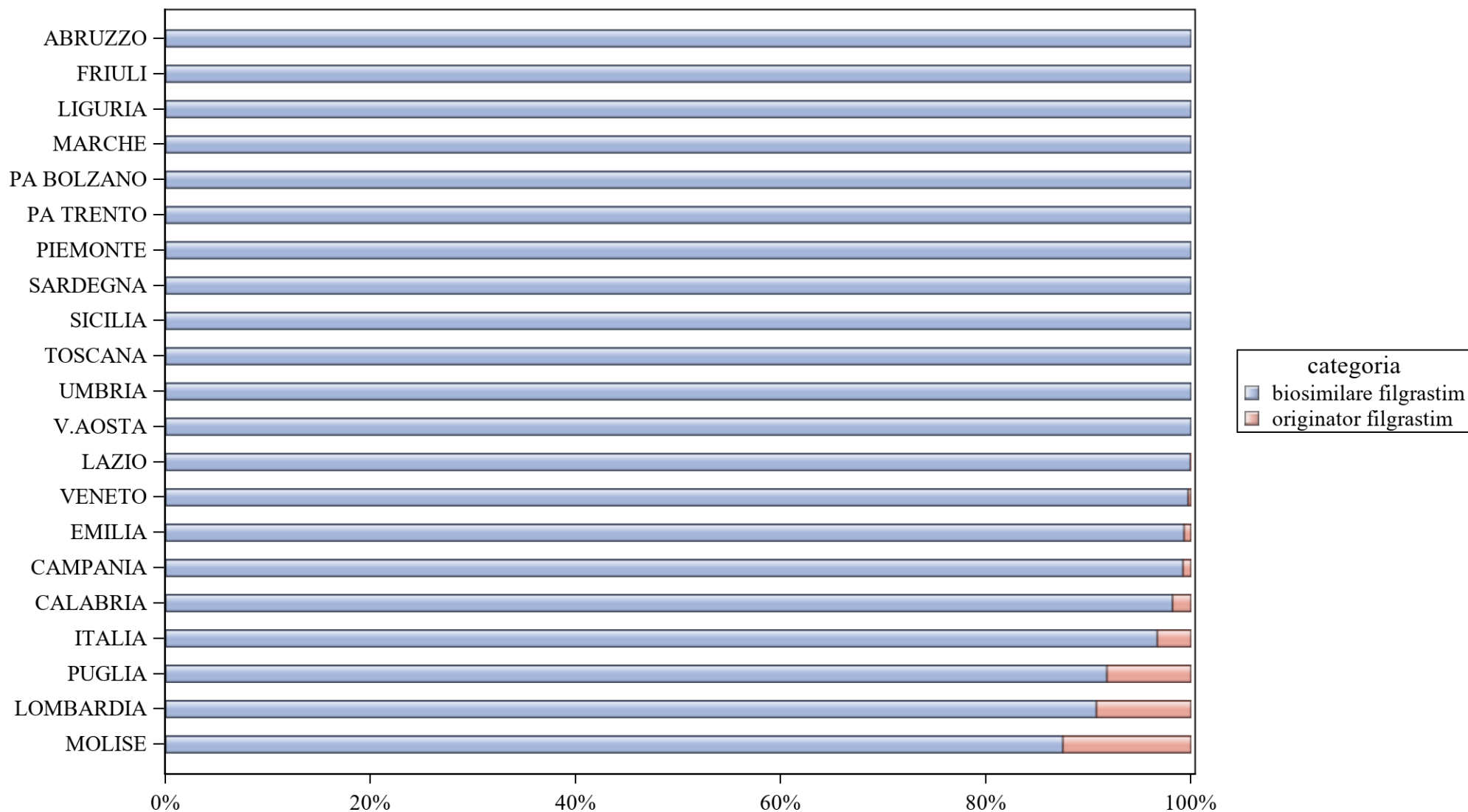
ETANERCEPT - Costo medio valutato per confezione, DDD, unità posologica (giu 2022)

Regione	Biosimilare: prezzo medio per confezione valutato nel mese di giu 2022	Biosimilare: costo medio per DDD valutato nel mese di giu 2022	Biosimilare: costo medio per unità posologica valutato nel mese di giu 2022	Originator: prezzo medio per confezione valutato nel mese di giu 2022	Originator: costo medio per DDD valutato nel mese di giu 2022	Originator: costo medio per unità posologica valutato nel mese di giu 2022	Originator+biosimilare: prezzo medio per confezione valutato nel mese di giu 2022	Originator+biosimilare: costo medio per DDD valutato nel mese di giu 2022	Originator+biosimilare: costo medio per unità posologica valutato nel mese di giu 2022
ABRUZZO	€243,73	€8,53	€763,57	€650,58	€26,82	€154,76	€349,31	€12,72	€263,18
BASILICATA	€260,04	€9,25	10401,60	€712,29	€25,22	€178,07	€420,51	€14,93	€292,94
CALABRIA	€399,88	€14,13	€517,34	€864,26	€31,52	€216,07	€722,48	€26,10	€239,65
CAMPANIA	€201,14	€7,12	€376,52	€856,85	€31,52	€214,21	€388,13	€13,89	€254,92
EMILIA	€230,57	€8,40	€726,30	€763,72	€31,52	€175,88	€291,51	€10,76	€374,93
FRIULI	€195,95	€7,22	€446,87	€701,71	€26,79	€175,43	€358,40	€13,36	€226,48
ITALIA	€208,70	€7,46	€332,90	€659,88	€25,72	€161,85	€301,21	€10,96	€225,74
LAZIO	€185,45	€6,55	€235,15	€475,54	€21,09	€116,05	€197,41	€7,03	€213,40
LIGURIA	€187,84	€6,91	€289,31	€604,59	€25,23	€149,25	€341,79	€13,15	€179,33
LOMBARDIA	€198,70	€7,01	€292,63	€597,87	€22,66	€148,81	€350,20	€12,69	€179,95
MARCHE	€464,89	€16,43	€450,46	€614,70	€23,50	€151,26	€531,53	€19,44	€223,26
MOLISE	€166,58	€6,70	€147,36	€803,81	€29,45	€200,95	€640,96	€24,04	€196,21
PA BOLZANO	€199,50	€7,15	€197,21	€0,00	€0,00	€0,00	€199,50	€7,15	€197,21
PA TRENTO	€179,89	€6,57	€7195,47	€0,00	€0,00	€0,00	€179,89	€6,57	€7195,47
PIEMONTE	€177,25	€6,31	€460,70	€795,28	€31,52	€198,82	€236,02	€8,48	€323,97
PUGLIA	€192,60	€6,74	€287,64	€555,71	€20,53	€138,23	€285,26	€10,12	€187,10
SARDEGNA	€218,09	€7,68	€222,18	€574,24	€22,87	€117,19	€237,90	€8,43	€198,32
SICILIA	€216,28	€7,60	€459,76	€525,82	€21,53	€131,46	€242,43	€8,63	€315,44
TOSCANA	€196,13	€7,19	€196,75	€484,27	€22,87	€89,09	€207,55	€7,67	€176,97
UMBRIA	€201,05	€7,44	€194,09	€433,48	€22,07	€108,37	€205,15	€7,63	€188,54
V.AOSTA	€169,40	€5,93	€0,00	€0,00	€0,00	€0,00	€169,40	€5,93	.
VENETO	€184,19	€6,83	€1176,58	€494,13	€22,31	€123,53	€272,39	€10,64	€217,86

FILGRASTIM - Variabilità regionale nell'incidenza (%) del consumo (confezioni) dei farmaci biosimilari (cumulato gen-giu 2022)



Elaborazione AIFA - Ufficio Monitoraggio della Spesa Farmaceutica e Rapporti con le Regioni

FILGRASTIM - Variabilità regionale nell'incidenza (%) del consumo (confezioni) dei farmaci biosimilari (giu 2022)

Elaborazione AIFA - Ufficio Monitoraggio della Spesa Farmaceutica e Rapporti con le Regioni



FILGRASTIM - Tabella di sintesi dell'incidenza (%) regionale nel consumo (confezioni) di farmaci biosimilari ed analisi del prezzo medio

Regione	Biosimilare: inc. % nel periodo gen-giu 2022	Biosimilare: inc. % a giu 2022	Biosimilare: prezzo medio per confezione nel periodo gen-giu 2022	Biosimilare: prezzo medio per confezione a giu 2022	Originator: prezzo medio per confezione nel periodo gen-giu 2022	Originator: prezzo medio per confezione a giu 2022	Prezzo medio della molecola (originator + biosimilare) per il periodo gen-giu 2022	Prezzo medio molecola (originator + biosimilare) a giu 2022	Stima del potenziale risparmio per il periodo gen-giu 2022
SARDEGNA	100%	100%	€4,62	€4,60	€0,00	€0,00	€4,62	€4,60	€ 0
PA TRENTO	100%	100%	€4,61	€4,60	€0,00	€0,00	€4,61	€4,60	€ 0
MARCHE	100%	100%	€6,37	€6,42	€0,00	€0,00	€6,37	€6,42	€ 8.652
PA BOLZANO	100%	100%	€4,60	€4,60	€0,00	€0,00	€4,60	€4,60	€ 0
BASILICATA	100%	0%	€8,38	€0,00	€0,00	€0,00	€8,38	€0,00	€ 6.633
LIGURIA	100%	100%	€4,59	€4,61	€0,00	€0,00	€4,59	€4,61	€ 0
ABRUZZO	100%	100%	€4,83	€4,92	€0,00	€0,00	€4,83	€4,92	€ 0
V.AOSTA	100%	100%	€4,16	€4,17	€0,00	€0,00	€4,16	€4,17	€ 0
TOSCANA	100%	100%	€4,29	€4,28	€0,00	€0,00	€4,29	€4,28	€ 0
LAZIO	100%	99,9%	€4,75	€4,61	€88,76	€88,76	€4,76	€4,66	€ 0
PIEMONTE	99,9%	100%	€4,20	€4,20	€44,00	€0,00	€4,24	€4,20	€ 0
SICILIA	99,7%	100%	€4,79	€4,71	€38,50	€0,00	€4,88	€4,71	€ 0
VENETO	99,7%	99,7%	€6,28	€5,92	€85,28	€85,28	€6,53	€6,15	€ 42.841
UMBRIA	99,5%	100%	€4,90	€5,12	€71,50	€0,00	€5,25	€5,12	€ 0
CAMPANIA	99,3%	99,2%	€3,20	€4,13	€43,27	€39,60	€3,47	€4,41	€ 0
EMILIA	99,1%	99,3%	€4,49	€4,49	€85,28	€85,28	€5,25	€5,04	€ 0
MOLISE	98,6%	87,5%	€4,50	€4,41	€80,17	€80,17	€5,58	€13,88	€ 0
FRIULI	98,5%	100%	€4,49	€4,92	€85,28	€0,00	€5,69	€4,92	€ 0
PUGLIA	98,4%	91,8%	€5,30	€5,10	€71,50	€71,50	€6,33	€10,55	€ 19.396
ITALIA	97,9%	96,7%	€4,72	€4,64	€57,00	€56,06	€5,81	€6,33	€ 470.760
CALABRIA	95,9%	98,2%	€5,09	€5,18	€50,89	€39,60	€6,95	€5,81	€ 16.816
LOMBARDIA	91,2%	90,8%	€4,55	€4,47	€55,18	€54,58	€9,03	€9,10	€ 376.422




FILGRASTIM - Scostamento assoluto rispetto al prezzo medio Italia

Regione	Biosimilare: scostamento Vs prezzo medio Italia (gen-giu 2022)	Biosimilare: scostamento Vs prezzo medio Italia (giu 2022)	Originator: scostamento Vs prezzo medio Italia (gen-giu 2022)	Originator: scostamento Vs prezzo medio Italia (giu 2022)	Molecola (originator + biosimilare): scostamento Vs prezzo medio Italia (gen-giu 2022)	Molecola (originator + biosimilare): scostamento Vs prezzo medio Italia (giu 2022)
SARDEGNA	€-0,10	€-0,04	€-57,00	€-56,06	€-1,19	€-1,73
PA TRENTO	€-0,11	€-0,04	€-57,00	€-56,06	€-1,20	€-1,73
MARCHE	€1,65	€1,79	€-57,00	€-56,06	€0,56	€0,09
PA BOLZANO	€-0,12	€-0,04	€-57,00	€-56,06	€-1,21	€-1,73
BASILICATA	€3,66	€-4,64	€-57,00	€-56,06	€2,57	€-6,33
LIGURIA	€-0,13	€-0,02	€-57,00	€-56,06	€-1,22	€-1,72
ABRUZZO	€0,11	€0,28	€-57,00	€-56,06	€-0,98	€-1,41
V.AOSTA	€-0,56	€-0,46	€-57,00	€-56,06	€-1,65	€-2,16
TOSCANA	€-0,43	€-0,35	€-57,00	€-56,06	€-1,52	€-2,05
LAZIO	€0,04	€-0,02	€31,76	€32,70	€-1,05	€-1,67
PIEMONTE	€-0,52	€-0,43	€-13,00	€-56,06	€-1,57	€-2,13
SICILIA	€0,07	€0,07	€-18,50	€-56,06	€-0,93	€-1,62
VENETO	€1,57	€1,29	€28,28	€29,23	€0,72	€-0,18
UMBRIA	€0,18	€0,49	€14,50	€-56,06	€-0,56	€-1,21
CAMPANIA	€-1,51	€-0,51	€-13,73	€-16,46	€-2,34	€-1,92
EMILIA	€-0,23	€-0,15	€28,28	€29,23	€-0,56	€-1,29
MOLISE	€-0,21	€-0,23	€23,17	€24,11	€-0,23	€7,55
FRIULI	€-0,23	€0,28	€28,28	€-56,06	€-0,12	€-1,41
PUGLIA	€0,59	€0,47	€14,50	€15,44	€0,52	€4,22
ITALIA	€0,00	€0,00	€0,00	€0,00	€0,00	€0,00
CALABRIA	€0,37	€0,55	€-6,11	€-16,46	€1,14	€-0,52
LOMBARDIA	€-0,16	€-0,16	€-1,82	€-1,47	€3,22	€2,77

FILGRASTIM - BIOSIMILARE


Scostamento rispetto al prezzo medio Italia (gen-giu 2022)



Fonte: AIFA

FILGRASTIM - ORIGINATOR


Scostamento rispetto al prezzo medio Italia (gen-giu 2022)



Fonte: AIFA

FILGRASTIM - ORIGINATOR+BIOSIMILARE

Scostamento rispetto al prezzo medio Italia (gen-giu 2022)



Fonte: AIFA



FILGRASTIM - Costo medio valutato per confezione, DDD, unità posologica (gen-giu 2022)

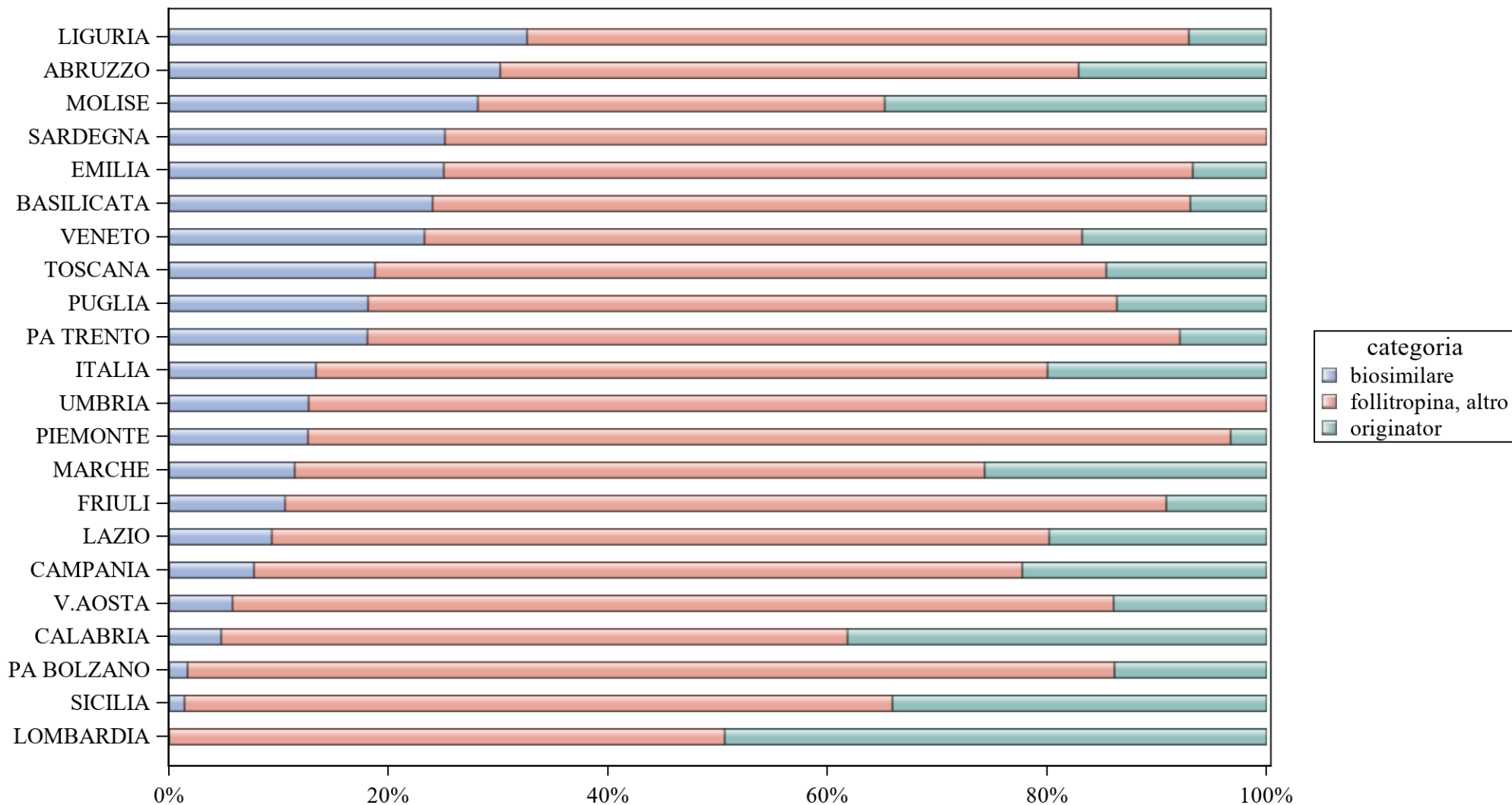
Regione	Biosimilare: prezzo medio per confezione valutato sul periodo gen-giu 2022	Biosimilare: costo medio per DDD valutato sul periodo gen-giu 2022	Biosimilare: costo medio per unità posologica valutato sul periodo gen-giu 2022	Originator: prezzo medio per confezione valutato sul periodo gen-giu 2022	Originator: costo medio per DDD valutato sul periodo gen-giu 2022	Originator: costo medio per unità posologica valutato sul periodo gen-giu 2022	Originator+biosimilare: prezzo medio per confezione valutato sul periodo gen-giu 2022	Originator+biosimilare: costo medio per DDD valutato sul periodo gen-giu 2022	Originator+biosimilare: costo medio per unità posologica valutato sul periodo gen-giu 2022
ABRUZZO	€4,83	€5,48	€4,83	.	.	.	€4,83	€5,48	€4,83
BASILICATA	€8,38	€9,67	€8,38	.	.	.	€8,38	€9,67	€8,38
CALABRIA	€5,09	€5,81	€5,09	€50,89	€59,38	€50,89	€6,95	€7,93	€6,95
CAMPANIA	€3,20	€3,73	€3,20	€43,27	€50,49	€43,27	€3,47	€4,05	€3,47
EMILIA	€4,49	€5,24	€4,49	€85,28	€99,51	€85,28	€5,25	€6,13	€5,25
FRIULI	€4,49	€5,25	€4,49	€85,28	€99,51	€85,28	€5,69	€6,65	€5,69
ITALIA	€4,72	€5,43	€4,72	€57,00	€66,51	€57,00	€5,81	€6,69	€5,81
LAZIO	€4,75	€5,08	€4,75	€88,76	€103,57	€88,76	€4,76	€5,09	€4,76
LIGURIA	€4,59	€5,36	€4,59	.	.	.	€4,59	€5,36	€4,59
LOMBARDIA	€4,55	€5,27	€4,55	€55,18	€64,38	€55,18	€9,03	€10,46	€9,03
MARCHE	€6,37	€7,42	€6,37	.	.	.	€6,37	€7,42	€6,37
MOLISE	€4,50	€5,17	€4,50	€80,17	€93,54	€80,17	€5,58	€6,41	€5,58
PA BOLZANO	€4,60	€5,37	€4,60	.	.	.	€4,60	€5,37	€4,60
PA TRENTO	€4,61	€5,38	€4,61	.	.	.	€4,61	€5,38	€4,61
PIEMONTE	€4,20	€4,90	€4,20	€44,00	€51,34	€44,00	€4,24	€4,95	€4,24
PUGLIA	€5,30	€6,09	€5,30	€71,50	€83,43	€71,50	€6,33	€7,28	€6,33
SARDEGNA	€4,62	€5,39	€4,62	.	.	.	€4,62	€5,39	€4,62
SICILIA	€4,79	€5,57	€4,79	€38,50	€44,92	€38,50	€4,88	€5,67	€4,88
TOSCANA	€4,29	€4,98	€4,29	.	.	.	€4,29	€4,98	€4,29
UMBRIA	€4,90	€5,72	€4,90	€71,50	€83,43	€71,50	€5,25	€6,12	€5,25
V.AOSTA	€4,16	€4,85	€4,16	.	.	.	€4,16	€4,85	€4,16
VENETO	€6,28	€7,33	€6,28	€85,28	€99,51	€85,28	€6,53	€7,62	€6,53



FILGRASTIM - Costo medio valutato per confezione, DDD, unità posologica (giu 2022)

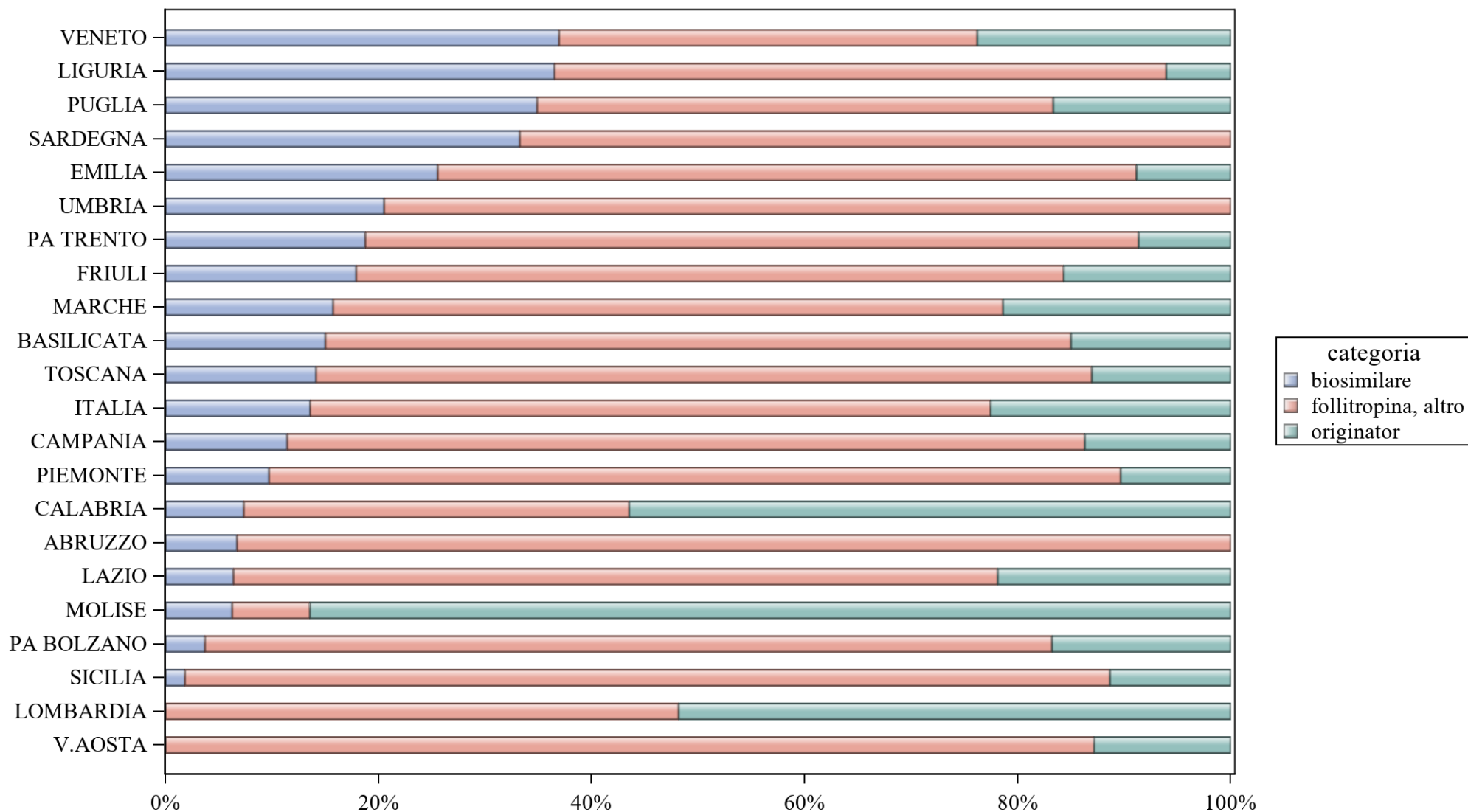
Regione	Biosimilare: prezzo medio per confezione valutato nel mese di giu 2022	Biosimilare: costo medio per DDD valutato nel mese di giu 2022	Biosimilare: costo medio per unità posologica valutato nel mese di giu 2022	Originator: prezzo medio per confezione valutato nel mese di giu 2022	Originator: costo medio per DDD valutato nel mese di giu 2022	Originator: costo medio per unità posologica valutato nel mese di giu 2022	Originator+biosimilare: prezzo medio per confezione valutato nel mese di giu 2022	Originator+biosimilare: costo medio per DDD valutato nel mese di giu 2022	Originator+biosimilare: costo medio per unità posologica valutato nel mese di giu 2022
ABRUZZO	€4,92	€5,53	€4,92	€0,00	€0,00	€0,00	€4,92	€5,53	€4,92
BASILICATA	€0,00	€0,00	€0,00	€0,00	€0,00	€0,00	.	.	.
CALABRIA	€5,18	€5,88	€5,18	€39,60	€46,21	€39,60	€5,81	€6,59	€5,81
CAMPANIA	€4,13	€4,82	€4,13	€39,60	€46,20	€39,60	€4,41	€5,14	€4,41
EMILIA	€4,49	€5,24	€4,49	€85,28	€99,51	€85,28	€5,04	€5,88	€5,04
FRIULI	€4,92	€5,74	€4,92	€0,00	€0,00	€0,00	€4,92	€5,74	€4,92
ITALIA	€4,64	€5,37	€4,64	€56,06	€65,41	€56,06	€6,33	€7,33	€6,33
LAZIO	€4,61	€5,08	€4,61	€88,76	€103,57	€88,76	€4,66	€5,14	€4,66
LIGURIA	€4,61	€5,38	€4,61	€0,00	€0,00	€0,00	€4,61	€5,38	€4,61
LOMBARDIA	€4,47	€5,22	€4,47	€54,58	€63,69	€54,58	€9,10	€10,62	€9,10
MARCHE	€6,42	€7,49	€6,42	€0,00	€0,00	€0,00	€6,42	€7,49	€6,42
MOLISE	€4,41	€5,03	€4,41	€80,17	€93,54	€80,17	€13,88	€15,89	€13,88
PA BOLZANO	€4,60	€5,37	€4,60	.	.	.	€4,60	€5,37	€4,60
PA TRENTO	€4,60	€5,37	€4,60	€0,00	€0,00	€0,00	€4,60	€5,37	€4,60
PIEMONTE	€4,20	€4,90	€4,20	€0,00	€0,00	€0,00	€4,20	€4,90	€4,20
PUGLIA	€5,10	€5,96	€5,10	€71,50	€83,43	€71,50	€10,55	€12,31	€10,55
SARDEGNA	€4,60	€5,37	€4,60	€0,00	€0,00	€0,00	€4,60	€5,37	€4,60
SICILIA	€4,71	€5,49	€4,71	€0,00	€0,00	€0,00	€4,71	€5,49	€4,71
TOSCANA	€4,28	€4,98	€4,28	€0,00	€0,00	€0,00	€4,28	€4,98	€4,28
UMBRIA	€5,12	€5,98	€5,12	€0,00	€0,00	€0,00	€5,12	€5,98	€5,12
V.AOSTA	€4,17	€4,87	€4,17	.	.	.	€4,17	€4,87	€4,17
VENETO	€5,92	€6,91	€5,92	€85,28	€99,51	€85,28	€6,15	€7,18	€6,15

FOLLITROPINE - Variabilità regionale nell'incidenza (%) del consumo (confezioni) dei farmaci biosimilari (cumulato gennaio 2022)



Elaborazione AIFA - Ufficio Monitoraggio della Spesa Farmaceutica e Rapporti con le Regioni

FOLLITROPINE - Variabilità regionale nell'incidenza (%) del consumo (confezioni) dei farmaci biosimilari (giu 2022)



Elaborazione AIFA - Ufficio Monitoraggio della Spesa Farmaceutica e Rapporti con le Regioni



FOLLITROPINE - Tabella di sintesi dell'incidenza (%) regionale nel consumo (confezioni) di farmaci biosimilari ed analisi del prezzo medio

Regione	Biosimilare: inc. % nel periodo gen-giu 2022	Biosimilare: inc. % a giu 2022	Biosimilare: prezzo medio per confezione nel periodo gen-giu 2022	Biosimilare: prezzo medio per confezione a giu 2022	Originator: prezzo medio per confezione nel periodo gen-giu 2022	Originator: prezzo medio per confezione a giu 2022	Prezzo medio della molecola (originator + biosimilare) per il periodo gen-giu 2022	Prezzo medio molecola (originator + biosimilare) a giu 2022	Stima del potenziale risparmio per il periodo gen-giu 2022
LIGURIA	32,6%	36,5%	€77,16	€63,64	€198,19	€182,43	€98,76	€80,54	€ 0
ABRUZZO	30,2%	6,7%	€186,45	€251,25	€301,81	€0,00	€228,23	€251,25	€ 46.562
MOLISE	28,1%	6,3%	€45,95	€175,80	€188,08	€175,87	€124,56	€175,87	€ 0
SARDEGNA	25,1%	33,3%	€130,68	€139,59	€0,00	€0,00	€130,68	€139,59	€ 0
EMILIA	25%	25,5%	€90,13	€95,45	€281,85	€289,27	€130,76	€145,35	€ 0
BASILICATA	24%	15%	€149,72	€170,68	€236,75	€238,70	€169,25	€204,69	€ 0
VENETO	23,3%	36,9%	€156,22	€133,85	€177,97	€138,48	€165,35	€135,67	€ 0
TOSCANA	18,8%	14,1%	€87,84	€81,94	€166,68	€170,63	€122,37	€124,52	€ 0
PUGLIA	18,1%	34,9%	€134,66	€89,22	€225,09	€287,10	€173,50	€153,21	€ 0
PA TRENTO	18,1%	18,8%	€191,23	€209,45	€248,84	€243,38	€208,77	€220,16	€ 11.896
ITALIA	13,4%	13,6%	€124,92	€118,34	€227,37	€242,62	€186,28	€195,92	€ 1.085.296
UMBRIA	12,7%	20,5%	€168,11	€140,68	€0,00	€0,00	€168,11	€140,68	€ 0
PIEMONTE	12,6%	9,7%	€154,88	€177,09	€296,36	€250,11	€183,98	€214,74	€ 0
MARCHE	11,4%	15,7%	€153,10	€160,23	€236,19	€188,68	€210,60	€176,63	€ 23.688
FRIULI	10,6%	17,9%	€106,68	€88,90	€156,29	€191,81	€129,70	€136,98	€ 0
LAZIO	9,4%	6,4%	€142,21	€149,93	€184,25	€184,14	€170,77	€176,42	€ 0
CAMPANIA	7,7%	11,4%	€145,33	€145,46	€204,22	€237,09	€189,05	€195,44	€ 18.963
V.AOSTA	5,8%	0%	€337,19	€0,00	€192,88	€168,29	€235,11	€168,29	€ 2.002
CALABRIA	4,7%	7,3%	€157,95	€192,55	€203,19	€208,05	€198,19	€206,27	€ 30.973
PA BOLZANO	1,7%	3,7%	€235,13	€185,25	€214,30	€230,99	€216,54	€222,74	€ 5.902
SICILIA	1,4%	1,8%	€254,92	€144,29	€165,62	€171,17	€169,14	€167,46	€ 0
LOMBARDIA	0%	0%	€0,00	€0,00	€308,81	€305,00	€308,81	€305,00	€ 945.309

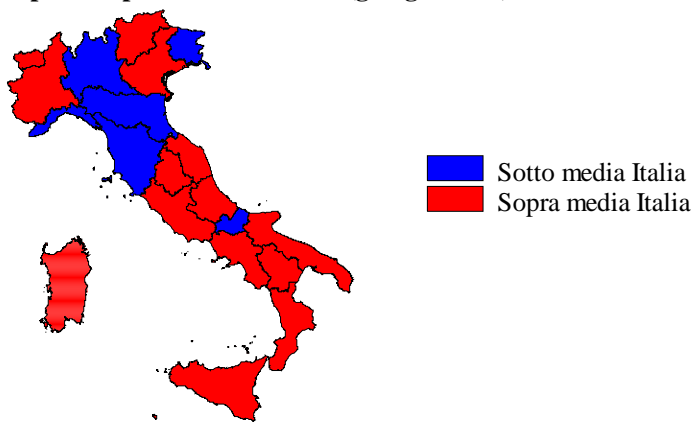


FOLLITROPINE - Scostamento assoluto rispetto al prezzo medio Italia

Regione	Biosimilare: scostamento Vs prezzo medio Italia (gen-giu 2022)	Biosimilare: scostamento Vs prezzo medio Italia (giu 2022)	Originator: scostamento Vs prezzo medio Italia (gen-giu 2022)	Originator: scostamento Vs prezzo medio Italia (giu 2022)	Molecola (originator + biosimilare): scostamento Vs prezzo medio Italia (gen-giu 2022)	Molecola (originator + biosimilare): scostamento Vs prezzo medio Italia (giu 2022)
LIGURIA	€-47,77	€-54,71	€-29,18	€-60,19	€-87,52	€-115,38
ABRUZZO	€61,52	€132,91	€74,44	€-242,62	€41,95	€55,34
MOLISE	€-78,97	€57,46	€-39,29	€-66,75	€-61,72	€-20,05
SARDEGNA	€5,75	€21,25	€-227,37	€-242,62	€-55,60	€-56,33
EMILIA	€-34,80	€-22,89	€54,48	€46,64	€-55,52	€-50,56
BASILICATA	€24,79	€52,33	€9,38	€-3,92	€-17,03	€8,77
VENETO	€31,30	€15,51	€-49,40	€-104,15	€-20,93	€-60,25
TOSCANA	€-37,08	€-36,41	€-60,69	€-71,99	€-63,91	€-71,40
PUGLIA	€9,74	€-29,12	€-2,28	€44,48	€-12,78	€-42,71
PA TRENTO	€66,31	€91,10	€21,47	€0,75	€22,49	€24,24
ITALIA	€0,00	€0,00	€0,00	€0,00	€0,00	€0,00
UMBRIA	€43,18	€22,34	€-227,37	€-242,62	€-18,17	€-55,23
PIEMONTE	€29,96	€58,75	€69,00	€7,49	€-2,29	€18,82
MARCHE	€28,18	€41,88	€8,82	€-53,94	€24,32	€-19,29
FRIULI	€-18,24	€-29,44	€-71,08	€-50,81	€-56,58	€-58,94
LAZIO	€17,29	€31,59	€-43,12	€-58,48	€-15,51	€-19,49
CAMPANIA	€20,41	€27,12	€-23,15	€-5,53	€2,77	€-0,47
V.AOSTA	€212,26	€-118,34	€-34,49	€-74,33	€48,84	€-27,63
CALABRIA	€33,02	€74,21	€-24,18	€-34,57	€11,91	€10,35
PA BOLZANO	€110,20	€66,91	€-13,07	€-11,63	€30,27	€26,83
SICILIA	€129,99	€25,95	€-61,74	€-71,45	€-17,14	€-28,45
LOMBARDIA	€-124,92	€-118,34	€81,44	€62,37	€122,53	€109,08

FOLLITROPINE - BIOSIMILARE

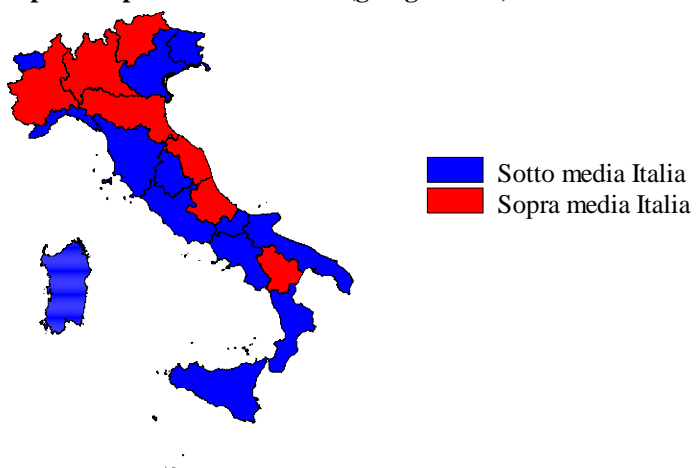
Scostamento rispetto al prezzo medio Italia (gen-giu 2022)



Fonte: AIFA

FOLLITROPINE - ORIGINATOR

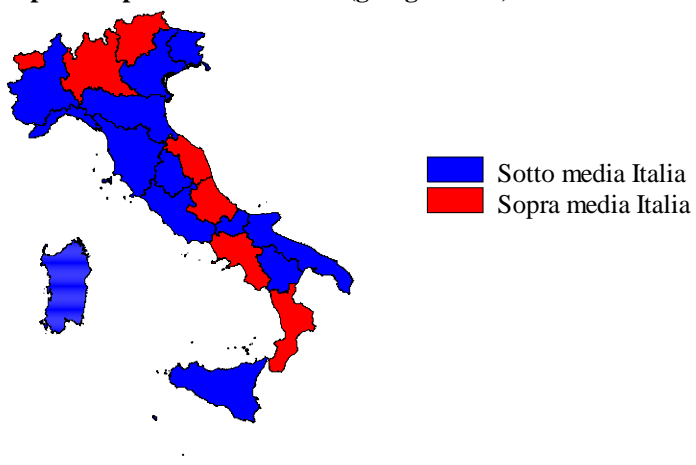
Scostamento rispetto al prezzo medio Italia (gen-giu 2022)



Fonte: AIFA

FOLLITROPINE - ORIGINATOR+BIOSIMILARE

Scostamento rispetto al prezzo medio Italia (gen-giu 2022)



Fonte: AIFA



FOLLITROPINE - Costo medio valutato per confezione, DDD, unità posologica (gen-giu 2022)

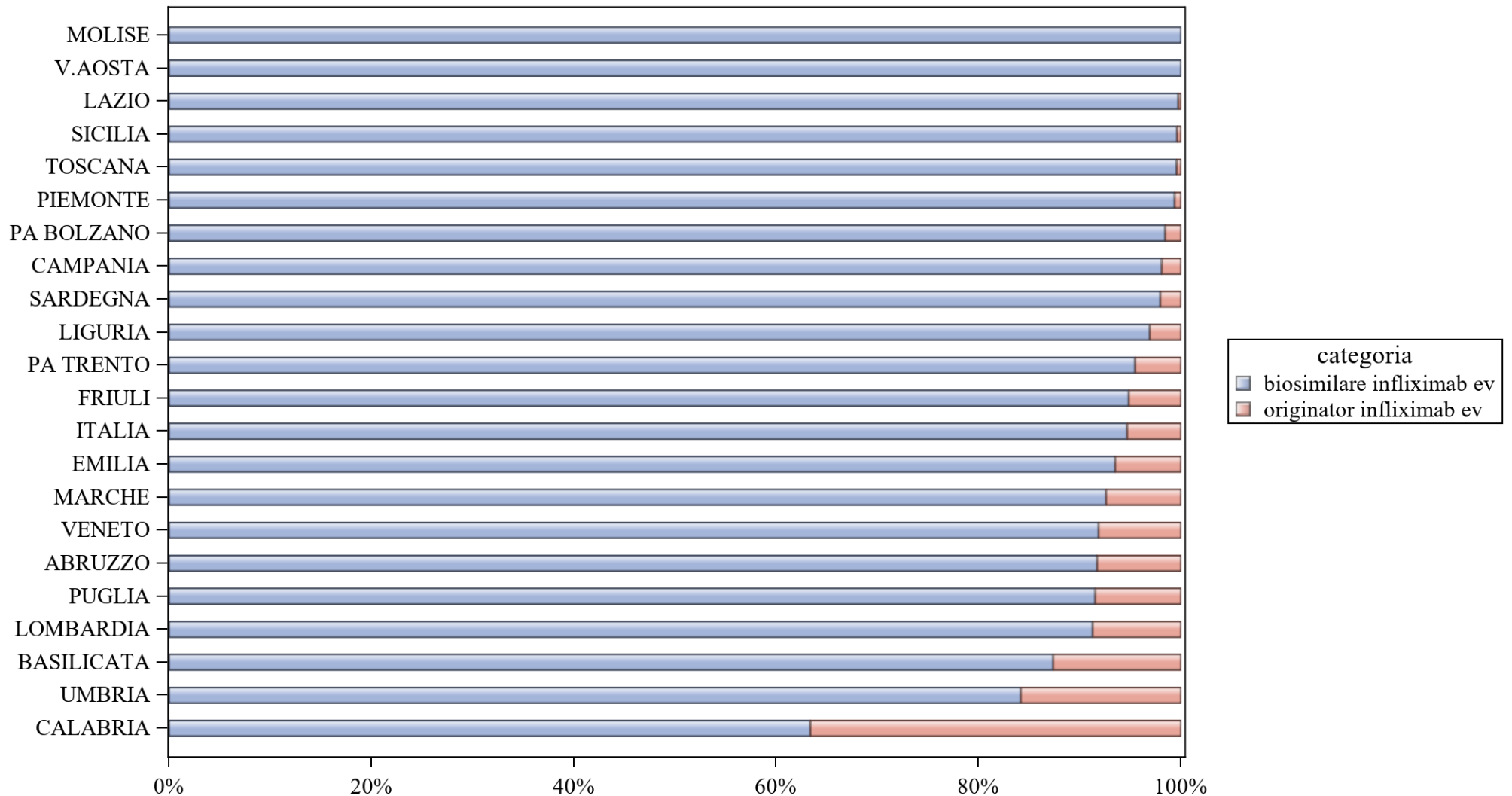
Regione	Biosimilare: prezzo medio per confezione valutato sul periodo gen-giu 2022	Biosimilare: costo medio per DDD valutato sul periodo gen-giu 2022	Biosimilare: costo medio per unità posologica valutato sul periodo gen-giu 2022	Originator: prezzo medio per confezione valutato sul periodo gen-giu 2022	Originator: costo medio per DDD valutato sul periodo gen-giu 2022	Originator: costo medio per unità posologica valutato sul periodo gen-giu 2022	Originator+biosimilare: prezzo medio per confezione valutato sul periodo gen-giu 2022	Originator+biosimilare: costo medio per DDD valutato sul periodo gen-giu 2022	Originator+biosimilare: costo medio per unità posologica valutato sul periodo gen-giu 2022
ABRUZZO	€186,45	€16,86	€186,45	€301,81	€25,73	€301,81	€228,23	€20,19	€228,23
BASILICATA	€149,72	€13,42	€149,72	€236,75	€21,00	€236,75	€169,25	€15,13	€169,25
CALABRIA	€157,95	€13,75	€157,95	€203,19	€17,27	€178,83	€198,19	€16,89	€176,77
CAMPANIA	€145,33	€12,44	€145,33	€204,22	€17,54	€184,31	€189,05	€16,22	€175,02
EMILIA	€90,13	€13,07	€90,13	€281,85	€21,62	€281,85	€130,76	€15,95	€130,76
FRIULI	€106,68	€14,75	€106,68	€156,29	€16,50	€156,29	€129,70	€15,68	€129,70
ITALIA	€124,92	€13,76	€124,92	€227,37	€19,55	€207,40	€186,28	€17,56	€176,12
LAZIO	€142,21	€14,89	€142,21	€184,25	€15,35	€184,25	€170,77	€15,23	€170,77
LIGURIA	€77,16	€14,56	€77,16	€198,19	€20,99	€117,27	€98,76	€16,35	€87,93
LOMBARDIA	.	.	.	€308,81	€27,14	€274,25	€308,81	€27,14	€274,25
MARCHE	€153,10	€17,82	€153,10	€236,19	€22,02	€180,70	€210,60	€20,92	€173,69
MOLISE	€45,95	€14,77	€45,95	€188,08	€15,83	€188,08	€124,56	€15,65	€124,56
PA BOLZANO	€235,13	€15,68	€235,13	€214,30	€20,62	€214,30	€216,54	€19,89	€216,54
PA TRENTO	€191,23	€14,87	€191,23	€248,84	€21,09	€248,84	€208,77	€16,65	€208,77
PIEMONTE	€154,88	€14,00	€154,88	€296,36	€24,98	€264,23	€183,98	€16,38	€179,49
PUGLIA	€134,66	€13,16	€134,66	€225,09	€19,64	€122,38	€173,50	€16,13	€127,53
SARDEGNA	€130,68	€11,67	€130,68	.	.	.	€130,68	€11,67	€130,68
SICILIA	€254,92	€14,43	€254,92	€165,62	€13,86	€165,62	€169,14	€13,89	€169,14
TOSCANA	€87,84	€13,13	€87,84	€166,68	€14,76	€165,80	€122,37	€14,06	€122,09
UMBRIA	€168,11	€14,73	€168,11	.	.	.	€168,11	€14,73	€168,11
V.AOSTA	€337,19	€14,66	€337,19	€192,88	€16,07	€192,88	€235,11	€15,45	€235,11
VENETO	€156,22	€14,14	€156,22	€177,97	€15,62	€167,35	€165,35	€14,77	€161,06



FOLLITROPINE - Costo medio valutato per confezione, DDD, unità posologica (giu 2022)

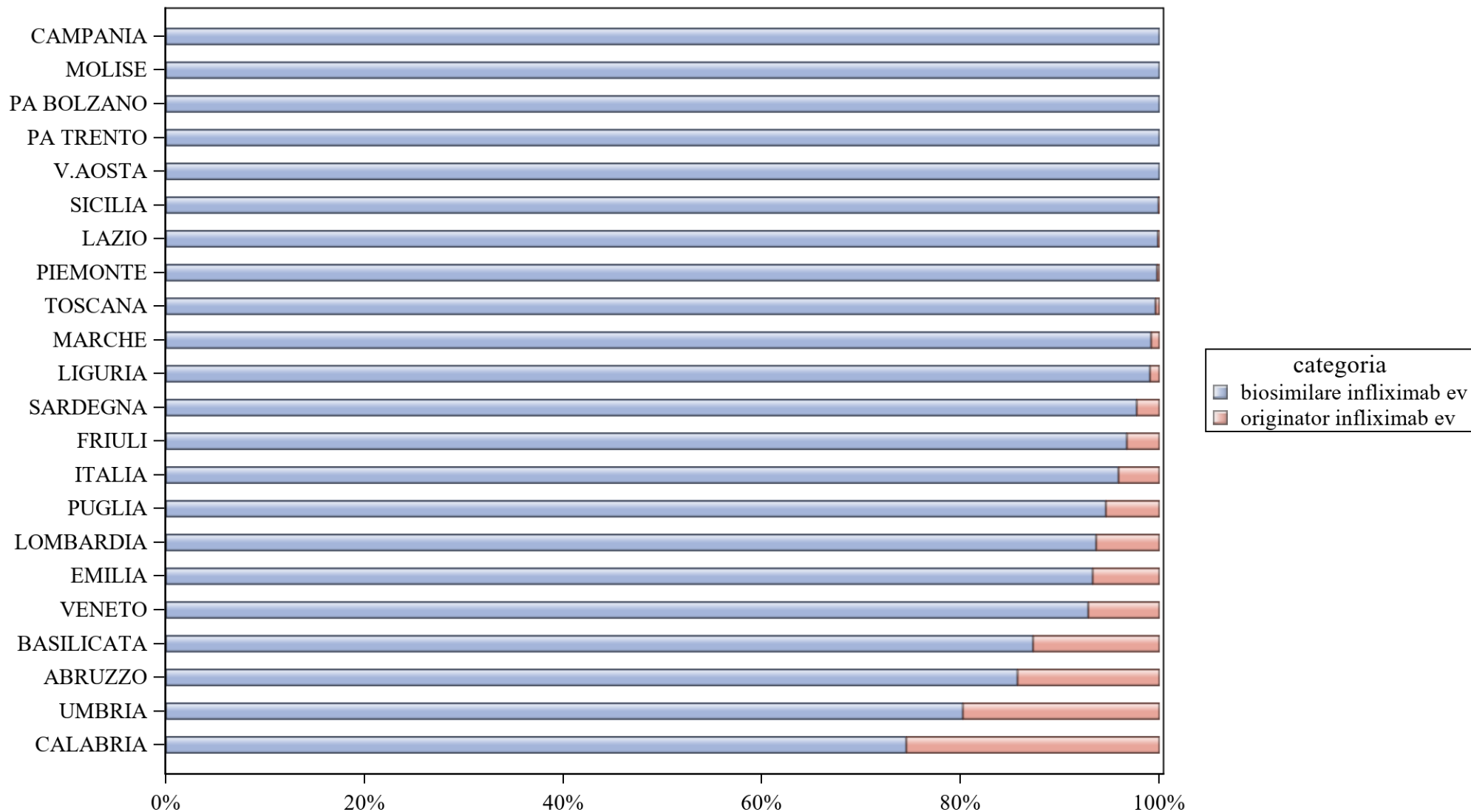
Regione	Biosimilare: prezzo medio per confezione valutato nel mese di giu 2022	Biosimilare: costo medio per DDD valutato nel mese di giu 2022	Biosimilare: costo medio per unità posologica valutato nel mese di giu 2022	Originator: prezzo medio per confezione valutato nel mese di giu 2022	Originator: costo medio per DDD valutato nel mese di giu 2022	Originator: costo medio per unità posologica valutato nel mese di giu 2022	Originator+biosimilare: prezzo medio per confezione valutato nel mese di giu 2022	Originator+biosimilare: costo medio per DDD valutato nel mese di giu 2022	Originator+biosimilare: costo medio per unità posologica valutato nel mese di giu 2022
ABRUZZO	€251,25	€14,03	€251,25	€0,00	€0,00	€0,00	€251,25	€14,03	€251,25
BASILICATA	€170,68	€14,22	€170,68	€238,70	€25,58	€238,70	€204,69	€19,19	€204,69
CALABRIA	€192,55	€13,34	€192,55	€208,05	€17,39	€188,84	€206,27	€16,84	€189,23
CAMPANIA	€145,46	€12,52	€145,46	€237,09	€19,87	€222,96	€195,44	€16,58	€188,91
EMILIA	€95,45	€12,87	€95,45	€289,27	€21,62	€289,27	€145,35	€16,24	€145,35
FRIULI	€88,90	€14,65	€88,90	€191,81	€16,50	€191,81	€136,98	€15,81	€136,98
ITALIA	€118,34	€13,31	€118,34	€242,62	€20,96	€229,17	€195,92	€18,54	€188,99
LAZIO	€149,93	€14,35	€149,93	€184,14	€15,35	€184,14	€176,42	€15,14	€176,42
LIGURIA	€63,64	€13,92	€63,64	€182,43	€21,06	€94,70	€80,54	€15,63	€71,16
LOMBARDIA	€0,00	€0,00	€0,00	€305,00	€27,18	€305,00	€305,00	€27,18	€305,00
MARCHE	€160,23	€17,88	€160,23	€188,68	€22,28	€97,94	€176,63	€20,35	€115,15
MOLISE	€175,80	€14,65	€175,80	€175,87	€14,57	€175,87	€175,87	€14,57	€175,87
PA BOLZANO	€185,25	€15,68	€185,25	€230,99	€20,62	€230,99	€222,74	€19,69	€222,74
PA TRENTO	€209,45	€14,84	€209,45	€243,38	€21,06	€243,38	€220,16	€16,54	€220,16
PIEMONTE	€177,09	€14,19	€177,09	€250,11	€26,88	€196,51	€214,74	€19,80	€188,27
PUGLIA	€89,22	€12,75	€89,22	€287,10	€23,93	€287,10	€153,21	€17,78	€153,21
SARDEGNA	€139,59	€11,63	€139,59	€0,00	€0,00	€0,00	€139,59	€11,63	€139,59
SICILIA	€144,29	€14,43	€144,29	€171,17	€14,26	€171,17	€167,46	€14,28	€167,46
TOSCANA	€81,94	€13,43	€81,94	€170,63	€14,79	€170,63	€124,52	€14,29	€124,52
UMBRIA	€140,68	€14,81	€140,68	€0,00	€0,00	€0,00	€140,68	€14,81	€140,68
V.AOSTA	€0,00	€0,00	€0,00	€168,29	€14,02	€168,29	€168,29	€14,02	€168,29
VENETO	€133,85	€12,94	€133,85	€138,48	€11,47	€120,26	€135,67	€12,31	€128,06

INFLIXIMAB (ev) - Variabilità regionale nell'incidenza (%) del consumo (confezioni) dei farmaci biosimilari (cumulato gennaio 2022)



Elaborazione AIFA - Ufficio Monitoraggio della Spesa Farmaceutica e Rapporti con le Regioni

INFLIXIMAB (ev) - Variabilità regionale nell'incidenza (%) del consumo (confezioni) dei farmaci biosimilari (giu 2022)



Elaborazione AIFA - Ufficio Monitoraggio della Spesa Farmaceutica e Rapporti con le Regioni



INFLIXIMAB (ev) - Tabella di sintesi dell'incidenza (%) regionale nel consumo (confezioni) di farmaci biosimilari ed analisi del prezzo medio

Regione	Biosimilare: inc. % nel periodo gen-giu 2022	Biosimilare: inc. % a giu 2022	Biosimilare: prezzo medio per confezione nel periodo gen-giu 2022	Biosimilare: prezzo medio per confezione a giu 2022	Originator: prezzo medio per confezione nel periodo gen-giu 2022	Originator: prezzo medio per confezione a giu 2022	Prezzo medio della molecola (originator + biosimilare) per il periodo gen-giu 2022	Prezzo medio molecola (originator + biosimilare) a giu 2022	Stima del potenziale risparmio per il periodo gen-giu 2022
MOLISE	100%	100%	€56,00	€56,00	€0,00	€0,00	€56,00	€56,00	€ 0
V.AOSTA	100%	100%	€56,65	€56,00	€0,00	€0,00	€56,65	€56,00	€ 0
LAZIO	99,7%	99,8%	€85,56	€84,56	€288,89	€288,89	€86,13	€84,88	€ 0
SICILIA	99,6%	99,9%	€81,15	€68,26	€288,89	€288,90	€81,98	€68,46	€ 0
TOSCANA	99,6%	99,6%	€54,80	€56,98	€317,36	€492,26	€55,95	€58,69	€ 0
PIEMONTE	99,4%	99,8%	€56,77	€56,80	€288,89	€288,89	€58,24	€57,36	€ 0
PA BOLZANO	98,4%	100%	€55,73	€55,67	€288,89	€0,00	€59,40	€55,67	€ 0
CAMPANIA	98,1%	100%	€69,43	€62,59	€288,89	€0,00	€73,64	€62,59	€ 0
SARDEGNA	97,9%	97,7%	€60,04	€59,89	€288,89	€288,89	€64,74	€65,13	€ 0
LIGURIA	96,9%	99,1%	€58,63	€56,93	€305,89	€509,90	€66,29	€61,23	€ 0
PA TRENTO	95,5%	100%	€57,06	€55,44	€288,89	€0,00	€67,60	€55,44	€ 0
FRIULI	94,8%	96,7%	€68,47	€65,76	€288,89	€288,89	€79,87	€73,07	€ 0
ITALIA	94,7%	95,9%	€80,54	€72,49	€292,56	€326,38	€91,84	€82,95	€ 1.639.331
EMILIA	93,5%	93,3%	€73,08	€73,98	€290,03	€293,88	€87,20	€88,75	€ 0
MARCHE	92,6%	99,2%	€159,51	€159,49	€288,89	€288,89	€169,10	€160,57	€ 406.608
VENETO	91,8%	92,8%	€127,93	€62,62	€288,89	€288,89	€141,05	€78,84	€ 860.927
ABRUZZO	91,7%	85,7%	€83,27	€93,87	€288,89	€288,89	€100,33	€121,73	€ 24.249
PUGLIA	91,5%	94,6%	€68,23	€65,83	€288,89	€288,89	€86,96	€77,85	€ 0
LOMBARDIA	91,3%	93,6%	€66,01	€65,97	€312,82	€482,63	€87,57	€92,51	€ 0
BASILICATA	87,4%	87,3%	€83,17	€83,14	€288,89	€288,89	€109,18	€109,31	€ 32.776
UMBRIA	84,2%	80,2%	€109,93	€104,25	€288,89	€288,89	€138,28	€140,78	€ 87.351
CALABRIA	63,4%	74,5%	€122,34	€125,96	€270,68	€270,67	€176,67	€162,83	€ 227.420

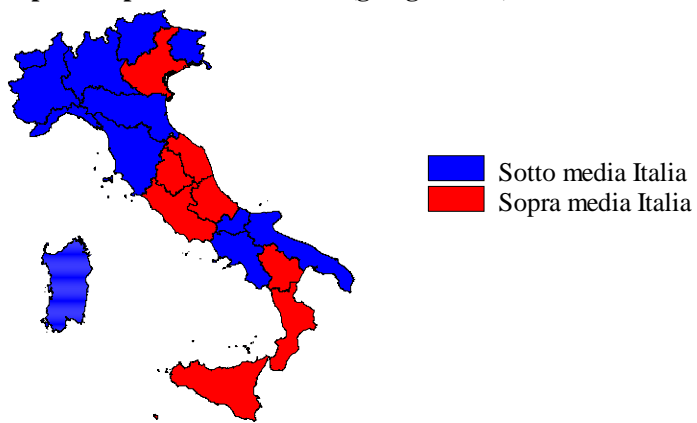


INFLIXIMAB (ev) - Scostamento assoluto rispetto al prezzo medio Italia

Regione	Biosimilare: scostamento Vs prezzo medio Italia (gen-giu 2022)	Biosimilare: scostamento Vs prezzo medio Italia (giu 2022)	Originator: scostamento Vs prezzo medio Italia (gen-giu 2022)	Originator: scostamento Vs prezzo medio Italia (giu 2022)	Molecola (originator + biosimilare): scostamento Vs prezzo medio Italia (gen-giu 2022)	Molecola (originator + biosimilare): scostamento Vs prezzo medio Italia (giu 2022)
MOLISE	€-24,54	€-16,49	€-292,56	€-326,38	€-35,84	€-26,95
V.AOSTA	€-23,89	€-16,49	€-292,56	€-326,38	€-35,19	€-26,95
LAZIO	€5,02	€12,07	€-3,67	€-37,49	€-5,72	€1,93
SICILIA	€0,61	€-4,23	€-3,67	€-37,49	€-9,86	€-14,49
TOSCANA	€-25,75	€-15,51	€24,80	€165,88	€-35,89	€-24,26
PIEMONTE	€-23,78	€-15,69	€-3,67	€-37,49	€-33,60	€-25,59
PA BOLZANO	€-24,82	€-16,82	€-3,67	€-326,38	€-32,44	€-27,28
CAMPANIA	€-11,11	€-9,90	€-3,67	€-326,38	€-18,21	€-20,35
SARDEGNA	€-20,51	€-12,60	€-3,67	€-37,49	€-27,11	€-17,82
LIGURIA	€-21,92	€-15,56	€13,33	€183,51	€-25,55	€-21,72
PA TRENTO	€-23,49	€-17,05	€-3,67	€-326,38	€-24,24	€-27,51
FRIULI	€-12,07	€-6,74	€-3,67	€-37,49	€-11,98	€-9,88
ITALIA	€0,00	€0,00	€0,00	€0,00	€0,00	€0,00
EMILIA	€-7,47	€1,49	€-2,53	€-32,50	€-4,65	€5,80
MARCHE	€78,97	€86,99	€-3,67	€-37,49	€77,26	€77,62
VENETO	€47,39	€-9,87	€-3,67	€-37,49	€49,21	€-4,11
ABRUZZO	€2,73	€21,38	€-3,67	€-37,49	€8,49	€38,78
PUGLIA	€-12,32	€-6,66	€-3,67	€-37,49	€-4,88	€-5,10
LOMBARDIA	€-14,54	€-6,52	€20,26	€156,25	€-4,27	€9,56
BASILICATA	€2,63	€10,65	€-3,67	€-37,49	€17,34	€26,36
UMBRIA	€29,38	€31,76	€-3,67	€-37,49	€46,44	€57,83
CALABRIA	€41,79	€53,47	€-21,89	€-55,71	€84,83	€79,89

INFLIXIMAB (ev) - BIOSIMILARE

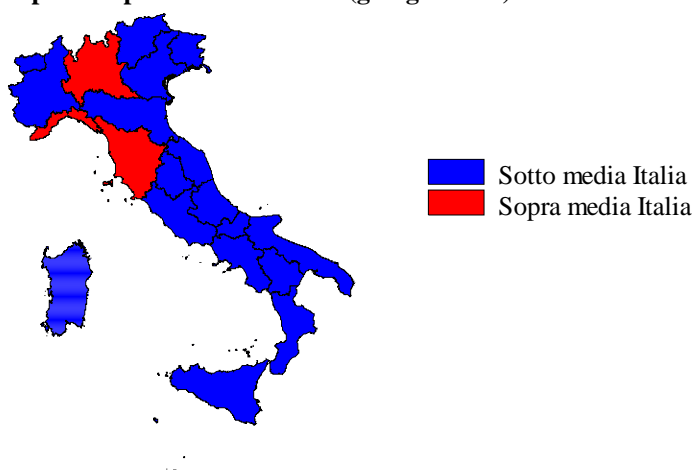
Scostamento rispetto al prezzo medio Italia (gen-giu 2022)



Fonte: AIFA

INFLIXIMAB (ev) - ORIGINATOR

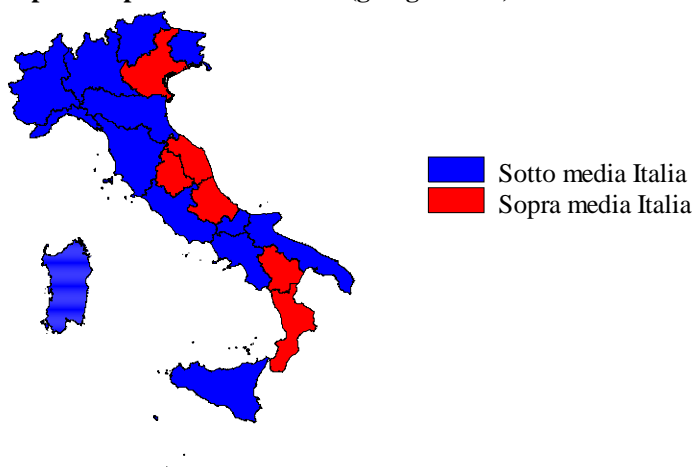
Scostamento rispetto al prezzo medio Italia (gen-giu 2022)



Fonte: AIFA

INFLIXIMAB (ev) - ORIGINATOR+BIOSIMILARE

Scostamento rispetto al prezzo medio Italia (gen-giu 2022)



Fonte: AIFA



INFLIXIMAB (ev) - Costo medio valutato per confezione, DDD, unità posologica (gen-giu 2022)

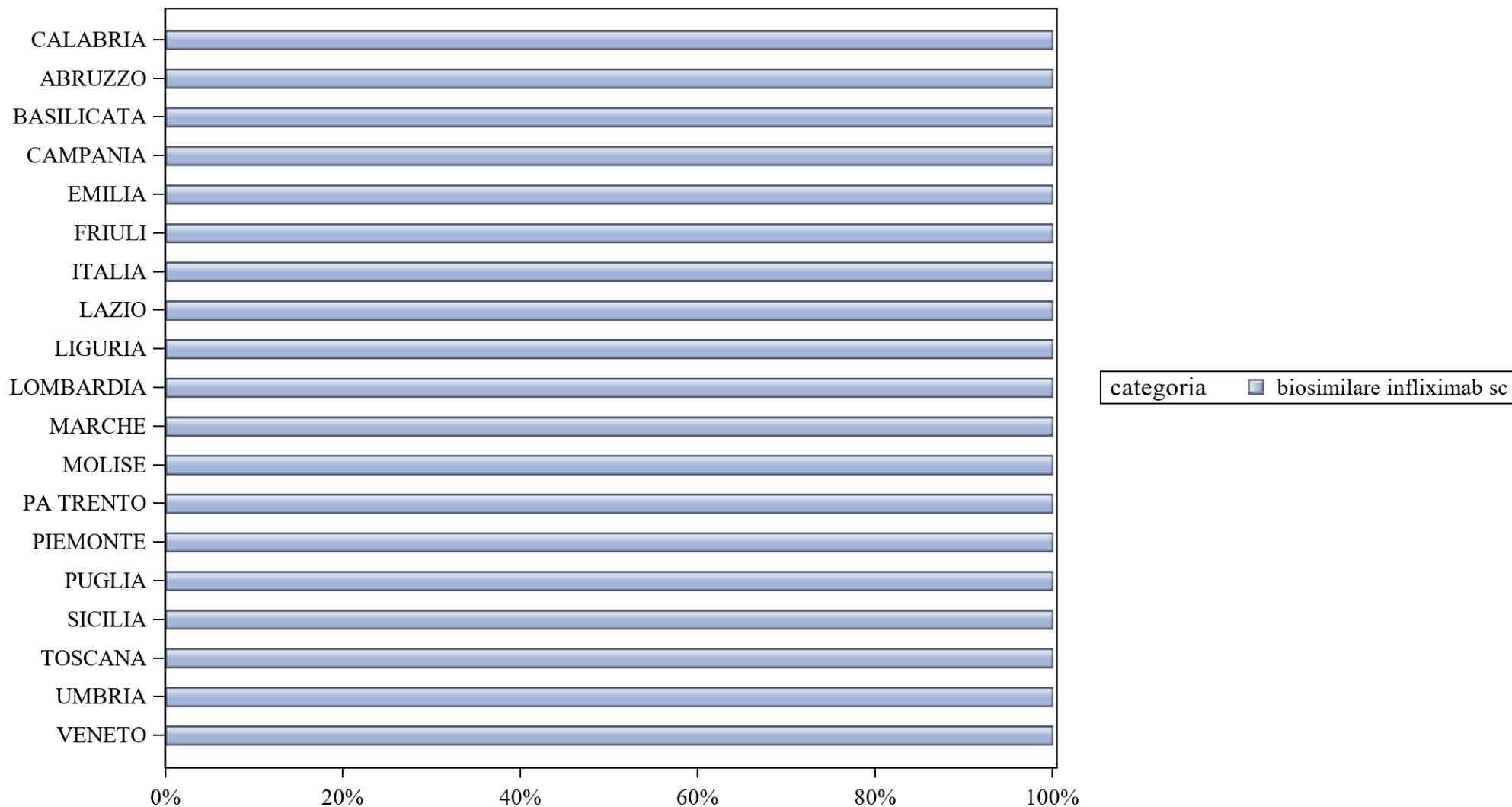
Regione	Biosimilare: prezzo medio per confezione valutato sul periodo gen-giu 2022	Biosimilare: costo medio per DDD valutato sul periodo gen-giu 2022	Biosimilare: costo medio per unità posologica valutato sul periodo gen-giu 2022	Originator: prezzo medio per confezione valutato sul periodo gen-giu 2022	Originator: costo medio per DDD valutato sul periodo gen-giu 2022	Originator: costo medio per unità posologica valutato sul periodo gen-giu 2022	Originator+biosimilare: prezzo medio per confezione valutato sul periodo gen-giu 2022	Originator+biosimilare: costo medio per DDD valutato sul periodo gen-giu 2022	Originator+biosimilare: costo medio per unità posologica valutato sul periodo gen-giu 2022
ABRUZZO	€83,27	€3,12	€408,57	€288,89	€10,83	€288,89	€100,33	€3,76	€371,78
BASILICATA	€83,17	€3,12	€3051,42	€288,89	€10,83	€288,89	€109,18	€4,09	€726,62
CALABRIA	€122,34	€4,59	€123,21	€270,68	€10,15	€270,68	€176,67	€6,63	€177,46
CAMPANIA	€69,43	€2,60	€414,69	€288,89	€10,83	€288,89	€73,64	€2,76	€401,55
EMILIA	€73,08	€2,74	€118,62	€290,03	€10,88	€290,03	€87,20	€3,27	€136,02
FRIULI	€68,47	€2,57	€88,64	€288,89	€10,83	€288,89	€79,87	€2,99	€101,83
ITALIA	€80,54	€3,02	€173,74	€292,56	€10,97	€292,56	€91,84	€3,44	€186,61
LAZIO	€85,56	€3,21	€372,93	€288,89	€10,83	€288,89	€86,13	€3,23	€371,93
LIGURIA	€58,63	€2,20	€58,63	€305,89	€11,47	€305,89	€66,29	€2,49	€66,29
LOMBARDIA	€66,01	€2,48	€107,92	€312,82	€11,73	€312,82	€87,57	€3,28	€135,65
MARCHE	€159,51	€5,98	€614,47	€288,89	€10,83	€288,89	€169,10	€6,34	€537,75
MOLISE	€56,00	€2,10	€56,00	.	.	.	€56,00	€2,10	€56,00
PA BOLZANO	€55,73	€2,09	€55,73	€288,89	€10,83	€288,89	€59,40	€2,23	€59,40
PA TRENTO	€57,06	€2,14	€57,06	€288,89	€10,83	€288,89	€67,60	€2,53	€67,60
PIEMONTE	€56,77	€2,13	€69,38	€288,89	€10,83	€288,89	€58,24	€2,18	€71,08
PUGLIA	€68,23	€2,56	€98,47	€288,89	€10,83	€288,89	€86,96	€3,26	€120,96
SARDEGNA	€60,04	€2,25	€205,76	€288,89	€10,83	€288,89	€64,74	€2,43	€211,33
SICILIA	€81,15	€3,04	€153,33	€288,89	€10,83	€288,89	€81,98	€3,07	€154,35
TOSCANA	€54,80	€2,05	€147,97	€317,36	€11,90	€317,36	€55,95	€2,10	€149,96
UMBRIA	€109,93	€4,12	€223,10	€288,89	€10,83	€288,89	€138,28	€5,19	€241,29
V.AOSTA	€56,65	€2,12	€64,35	.	.	.	€56,65	€2,12	€64,35
VENETO	€127,93	€4,80	€779,62	€288,89	€10,83	€288,89	€141,05	€5,29	€607,39



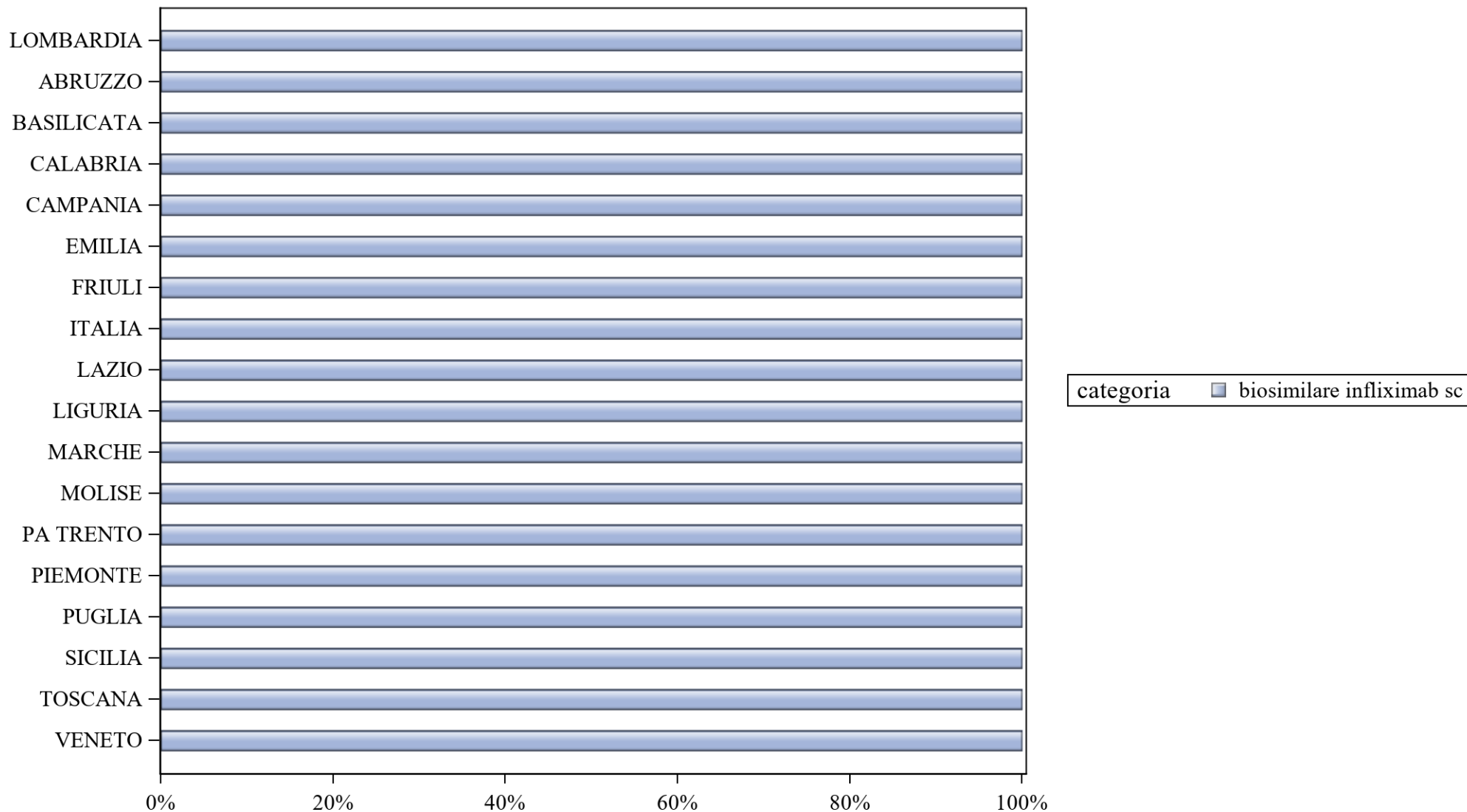
INFLIXIMAB (ev) - Costo medio valutato per confezione, DDD, unità posologica (giu 2022)

Regione	Biosimilare: prezzo medio per confezione valutato nel mese di giu 2022	Biosimilare: costo medio per DDD valutato nel mese di giu 2022	Biosimilare: costo medio per unità posologica valutato nel mese di giu 2022	Originator: prezzo medio per confezione valutato nel mese di giu 2022	Originator: costo medio per DDD valutato nel mese di giu 2022	Originator: costo medio per unità posologica valutato nel mese di giu 2022	Originator+biosimilare: prezzo medio per confezione valutato nel mese di giu 2022	Originator+biosimilare: costo medio per DDD valutato nel mese di giu 2022	Originator+biosimilare: costo medio per unità posologica valutato nel mese di giu 2022
ABRUZZO	€93,87	€3,52	€288,83	€288,89	€10,83	€288,89	€121,73	€4,56	€288,85
BASILICATA	€83,14	€3,12	€2933,57	€288,89	€10,83	€288,89	€109,31	€4,10	€719,42
CALABRIA	€125,96	€4,72	€127,28	€270,67	€10,15	€270,67	€162,83	€6,11	€164,10
CAMPANIA	€62,59	€2,35	€166,10	€0,00	€0,00	€0,00	€62,59	€2,35	€166,10
EMILIA	€73,98	€2,77	€132,15	€293,88	€11,02	€293,88	€88,75	€3,33	€150,58
FRIULI	€65,76	€2,47	€88,17	€288,89	€10,83	€288,89	€73,07	€2,74	€96,90
ITALIA	€72,49	€2,72	€147,17	€326,38	€12,24	€326,38	€82,95	€3,11	€161,54
LAZIO	€84,56	€3,17	€385,82	€288,89	€10,83	€288,89	€84,88	€3,18	€385,13
LIGURIA	€56,93	€2,13	€56,93	€509,90	€19,12	€509,90	€61,23	€2,30	€61,23
LOMBARDIA	€65,97	€2,47	€98,55	€482,63	€18,10	€482,63	€92,51	€3,47	€133,97
MARCHE	€159,49	€5,98	€673,24	€288,89	€10,83	€288,89	€160,57	€6,02	€660,04
MOLISE	€56,00	€2,10	€56,00	€0,00	€0,00	€0,00	€56,00	€2,10	€56,00
PA BOLZANO	€55,67	€2,09	€55,67	€0,00	€0,00	€0,00	€55,67	€2,09	€55,67
PA TRENTO	€55,44	€2,08	€55,44	€0,00	€0,00	€0,00	€55,44	€2,08	€55,44
PIEMONTE	€56,80	€2,13	€73,64	€288,89	€10,83	€288,89	€57,36	€2,15	€74,32
PUGLIA	€65,83	€2,47	€92,31	€288,89	€10,83	€288,89	€77,85	€2,92	€106,86
SARDEGNA	€59,89	€2,25	€267,17	€288,89	€10,83	€288,89	€65,13	€2,44	€269,22
SICILIA	€68,26	€2,56	€169,19	€288,90	€10,83	€288,90	€68,46	€2,57	€169,46
TOSCANA	€56,98	€2,14	€109,24	€492,26	€18,46	€492,26	€58,69	€2,20	€112,10
UMBRIA	€104,25	€3,91	€197,02	€288,89	€10,83	€288,89	€140,78	€5,28	€226,23
V.AOSTA	€56,00	€2,10	€56,00	.	.	.	€56,00	€2,10	€56,00
VENETO	€62,62	€2,35	€217,86	€288,89	€10,83	€288,89	€78,84	€2,96	€232,90

INFLIXIMAB (sc) - Variabilità regionale nell'incidenza (%) del consumo (confezioni) dei farmaci biosimilari (cumulato gennaio 2022)



Elaborazione AIFA - Ufficio Monitoraggio della Spesa Farmaceutica e Rapporti con le Regioni

INFLIXIMAB (sc) - Variabilità regionale nell'incidenza (%) del consumo (confezioni) dei farmaci biosimilari (giu 2022)

Elaborazione AIFA - Ufficio Monitoraggio della Spesa Farmaceutica e Rapporti con le Regioni



INFLIXIMAB (sc) - Tabella di sintesi dell'incidenza (%) regionale nel consumo (confezioni) di farmaci biosimilari ed analisi del prezzo medio

Regione	Biosimilare: inc. % nel periodo gen-giu 2022	Biosimilare: inc. % a giu 2022	Biosimilare: prezzo medio per confezione nel periodo gen-giu 2022	Biosimilare: prezzo medio per confezione a giu 2022	Originator: prezzo medio per confezione nel periodo gen-giu 2022	Originator: prezzo medio per confezione a giu 2022	Prezzo medio della molecola (originator + biosimilare) per il periodo gen-giu 2022	Prezzo medio molecola (originator + biosimilare) a giu 2022	Stima del potenziale risparmio per il periodo gen-giu 2022
UMBRIA	100%	0%	€212,92	€0,00	€0,00	€0,00	€212,92	€0,00	€ 28
TOSCANA	100%	100%	€212,92	€212,92	€0,00	€0,00	€212,92	€212,92	€ 573
SICILIA	100%	100%	€212,92	€212,92	€0,00	€0,00	€212,92	€212,92	€ 4.601
PIEMONTE	100%	100%	€212,92	€212,92	€0,00	€0,00	€212,92	€212,92	€ 2.135
PA TRENTO	100%	100%	€212,92	€212,92	€0,00	€0,00	€212,92	€212,92	€ 130
MOLISE	100%	100%	€212,92	€212,92	€0,00	€0,00	€212,92	€212,92	€ 214
PUGLIA	100%	100%	€212,92	€212,92	€0,00	€0,00	€212,92	€212,92	€ 5.527
MARCHE	100%	100%	€200,00	€200,00	€0,00	€0,00	€200,00	€200,00	€ 0
LOMBARDIA	100%	100%	€214,08	€214,20	€0,00	€0,00	€214,08	€214,20	€ 2.585
LIGURIA	100%	100%	€212,92	€212,92	€0,00	€0,00	€212,92	€212,92	€ 1.879
VENETO	100%	100%	€210,83	€212,92	€0,00	€0,00	€210,83	€212,92	€ 778
LAZIO	100%	100%	€1,00	€1,00	€0,00	€0,00	€1,00	€1,00	€ 0
EMILIA	100%	100%	€212,92	€212,92	€0,00	€0,00	€212,92	€212,92	€ 405
FRIULI	100%	100%	€212,92	€212,92	€0,00	€0,00	€212,92	€212,92	€ 944
CAMPANIA	100%	100%	€212,90	€212,90	€0,00	€0,00	€212,90	€212,90	€ 839
CALABRIA	100%	100%	€131,04	€176,06	€0,00	€0,00	€131,04	€176,06	€ 0
ITALIA	100%	100%	€208,27	€206,61	€0,00	€0,00	€208,27	€206,61	€ 21.229
BASILICATA	100%	100%	€212,92	€212,92	€0,00	€0,00	€212,92	€212,92	€ 312
ABRUZZO	100%	100%	€212,92	€212,92	€0,00	€0,00	€212,92	€212,92	€ 279

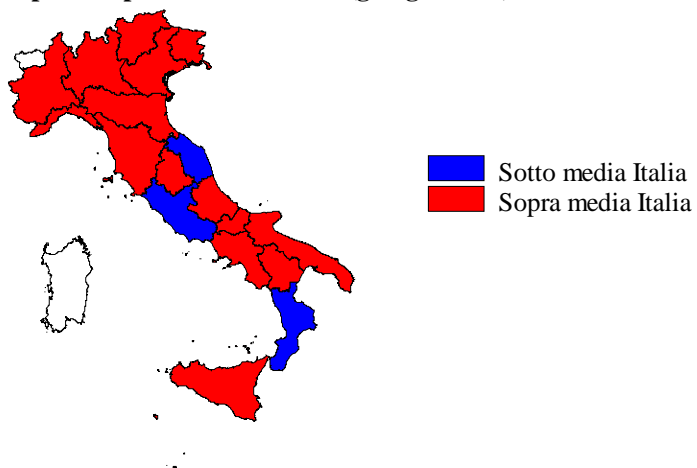


INFLIXIMAB (sc) - Scostamento assoluto rispetto al prezzo medio Italia

Regione	Biosimilare: scostamento Vs prezzo medio Italia (gen-giu 2022)	Biosimilare: scostamento Vs prezzo medio Italia (giu 2022)	Originator: scostamento Vs prezzo medio Italia (gen-giu 2022)	Originator: scostamento Vs prezzo medio Italia (giu 2022)	Molecola (originator + biosimilare): scostamento Vs prezzo medio Italia (gen-giu 2022)	Molecola (originator + biosimilare): scostamento Vs prezzo medio Italia (giu 2022)
UMBRIA	€4,65	€-206,61	€0,00	€0,00	€4,65	€-206,61
TOSCANA	€4,66	€6,32	€0,00	€0,00	€4,66	€6,32
SICILIA	€4,65	€6,31	€0,00	€0,00	€4,65	€6,31
PIEMONTE	€4,65	€6,31	€0,00	€0,00	€4,65	€6,31
PA TRENTO	€4,65	€6,31	€0,00	€0,00	€4,65	€6,31
MOLISE	€4,65	€6,31	€0,00	€0,00	€4,65	€6,31
PUGLIA	€4,65	€6,31	€0,00	€0,00	€4,65	€6,31
MARCHE	€-8,27	€-6,61	€0,00	€0,00	€-8,27	€-6,61
LOMBARDIA	€5,81	€7,59	€0,00	€0,00	€5,81	€7,59
LIGURIA	€4,65	€6,31	€0,00	€0,00	€4,65	€6,31
VENETO	€2,56	€6,31	€0,00	€0,00	€2,56	€6,31
LAZIO	€-207,27	€-205,61	€0,00	€0,00	€-207,27	€-205,61
EMILIA	€4,65	€6,31	€0,00	€0,00	€4,65	€6,31
FRIULI	€4,65	€6,31	€0,00	€0,00	€4,65	€6,31
CAMPANIA	€4,63	€6,29	€0,00	€0,00	€4,63	€6,29
CALABRIA	€-77,23	€-30,54	€0,00	€0,00	€-77,23	€-30,54
ITALIA	€0,00	€0,00	€0,00	€0,00	€0,00	€0,00
BASILICATA	€4,65	€6,31	€0,00	€0,00	€4,65	€6,31
ABRUZZO	€4,65	€6,31	€0,00	€0,00	€4,65	€6,31

INFLIXIMAB (sc) - BIOSIMILARE

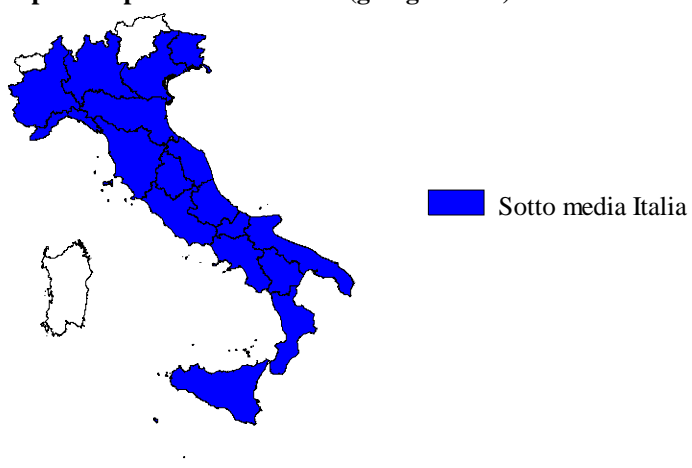
Scostamento rispetto al prezzo medio Italia (gen-giu 2022)



Fonte: AIFA

INFLIXIMAB (sc) - ORIGINATOR


Scostamento rispetto al prezzo medio Italia (gen-giu 2022)



Fonte: AIFA

INFLIXIMAB (sc) - ORIGINATOR+BIOSIMILARE

Scostamento rispetto al prezzo medio Italia (gen-giu 2022)



Fonte: AIFA



INFLIXIMAB (sc) - Costo medio valutato per confezione, DDD, unità posologica (gen-giu 2022)

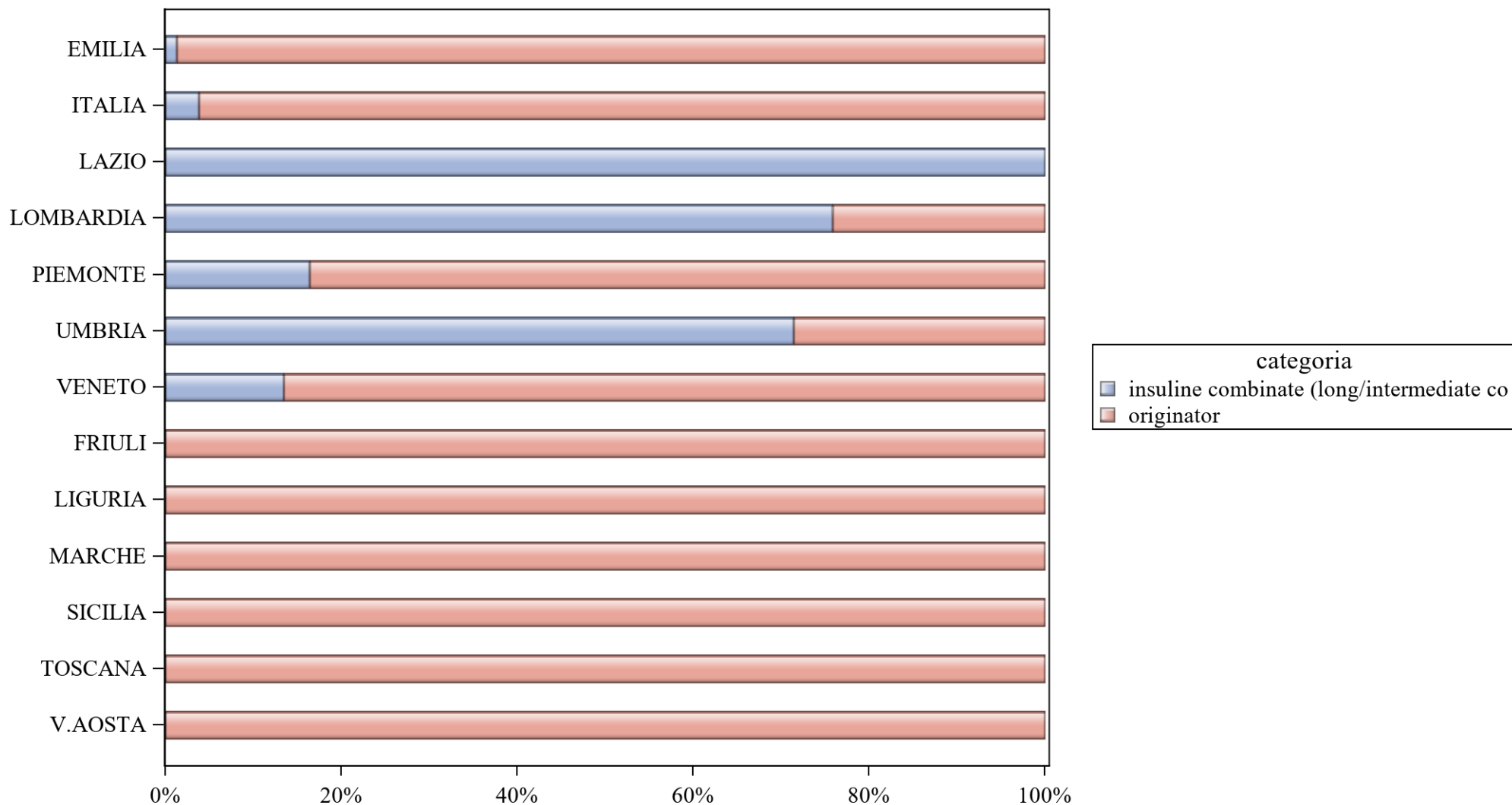
Regione	Biosimilare: prezzo medio per confezione valutato sul periodo gen-giu 2022	Biosimilare: costo medio per DDD valutato sul periodo gen-giu 2022	Biosimilare: costo medio per unità posologica valutato sul periodo gen-giu 2022	Originator: prezzo medio per confezione valutato sul periodo gen-giu 2022	Originator: costo medio per DDD valutato sul periodo gen-giu 2022	Originator: costo medio per unità posologica valutato sul periodo gen-giu 2022	Originator+biosimilare: prezzo medio per confezione valutato sul periodo gen-giu 2022	Originator+biosimilare: costo medio per DDD valutato sul periodo gen-giu 2022	Originator+biosimilare: costo medio per unità posologica valutato sul periodo gen-giu 2022
ABRUZZO	€212,92	€6,65	€212,92	€6,65	.
BASILICATA	€212,92	€6,65	€212,92	€6,65	.
CALABRIA	€131,04	€4,10	€131,04	€4,10	.
CAMPANIA	€212,90	€6,65	€212,90	€6,65	.
EMILIA	€212,92	€6,65	€212,92	€6,65	.
FRIULI	€212,92	€6,65	€212,92	€6,65	.
ITALIA	€208,27	€6,51	€208,27	€6,51	.
LAZIO	€1,00	€0,03	€1,00	€0,03	.
LIGURIA	€212,92	€6,65	€212,92	€6,65	.
LOMBARDIA	€214,08	€6,69	€214,08	€6,69	.
MARCHE	€200,00	€6,25	€200,00	€6,25	.
MOLISE	€212,92	€6,65	€212,92	€6,65	.
PA TRENTO	€212,92	€6,65	€212,92	€6,65	.
PIEMONTE	€212,92	€6,65	€212,92	€6,65	.
PUGLIA	€212,92	€6,65	€212,92	€6,65	.
SICILIA	€212,92	€6,65	€212,92	€6,65	.
TOSCANA	€212,92	€6,65	€212,92	€6,65	.
UMBRIA	€212,92	€6,65	€212,92	€6,65	.
VENETO	€210,83	€6,59	€210,83	€6,59	.



INFLIXIMAB (sc) - Costo medio valutato per confezione, DDD, unità posologica (giu 2022)

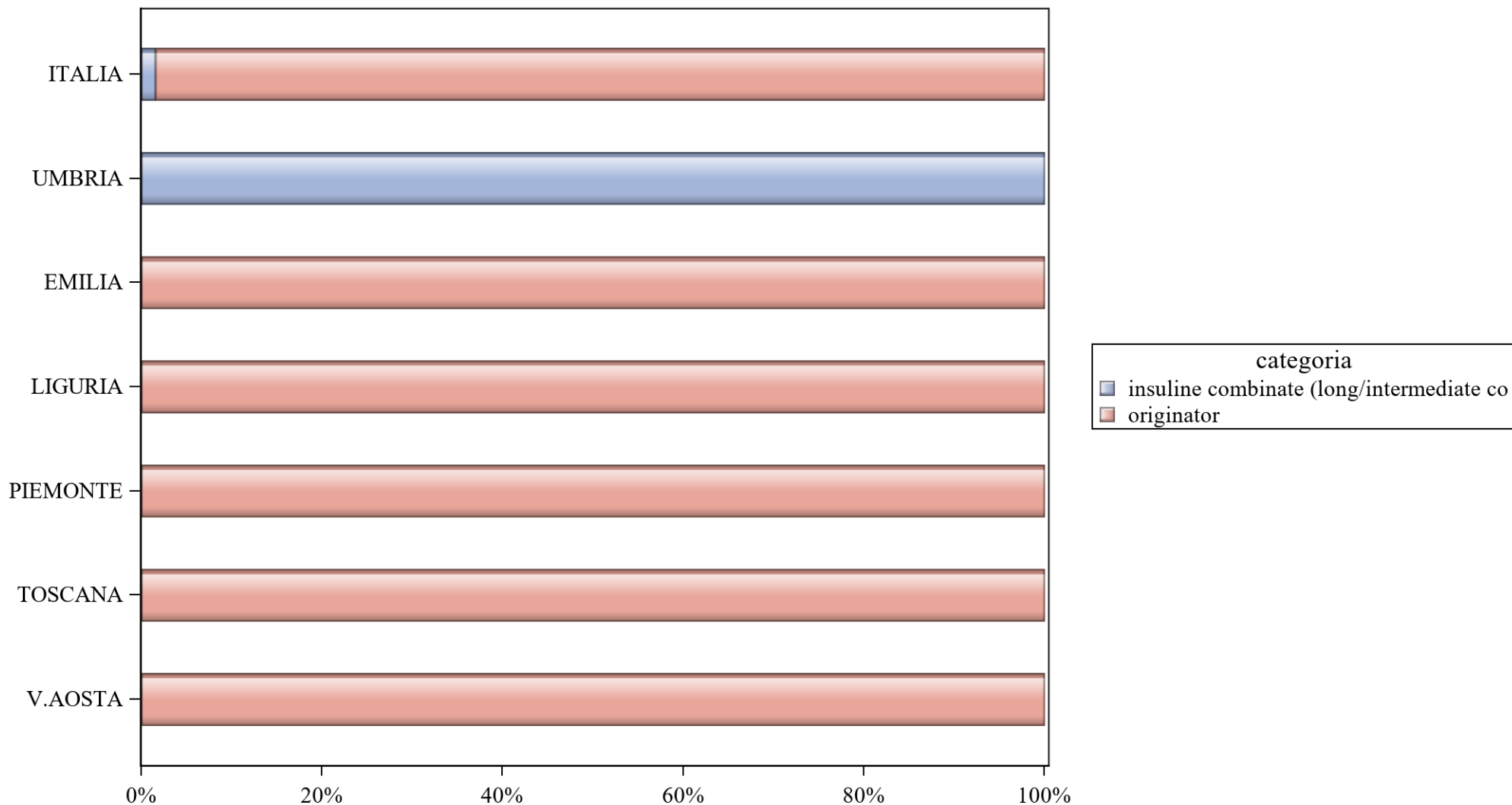
Regione	Biosimilare: prezzo medio per confezione valutato nel mese di giu 2022	Biosimilare: costo medio per DDD valutato nel mese di giu 2022	Biosimilare: costo medio per unità posologica valutato nel mese di giu 2022	Originator: prezzo medio per confezione valutato nel mese di giu 2022	Originator: costo medio per DDD valutato nel mese di giu 2022	Originator: costo medio per unità posologica valutato nel mese di giu 2022	Originator+biosimilare: prezzo medio per confezione valutato nel mese di giu 2022	Originator+biosimilare: costo medio per DDD valutato nel mese di giu 2022	Originator+biosimilare: costo medio per unità posologica valutato nel mese di giu 2022
ABRUZZO	€212,92	€6,65	€0,00	.	.	.	€212,92	€6,65	.
BASILICATA	€212,92	€6,65	€0,00	.	.	.	€212,92	€6,65	.
CALABRIA	€176,06	€5,50	€0,00	.	.	.	€176,06	€5,50	.
CAMPANIA	€212,90	€6,65	€0,00	.	.	.	€212,90	€6,65	.
EMILIA	€212,92	€6,65	€0,00	.	.	.	€212,92	€6,65	.
FRIULI	€212,92	€6,65	€0,00	.	.	.	€212,92	€6,65	.
ITALIA	€206,61	€6,46	€0,00	.	.	.	€206,61	€6,46	.
LAZIO	€1,00	€0,03	€0,00	.	.	.	€1,00	€0,03	.
LIGURIA	€212,92	€6,65	€0,00	.	.	.	€212,92	€6,65	.
LOMBARDIA	€214,20	€6,69	€0,00	.	.	.	€214,20	€6,69	.
MARCHE	€200,00	€6,25	€0,00	.	.	.	€200,00	€6,25	.
MOLISE	€212,92	€6,65	€0,00	.	.	.	€212,92	€6,65	.
PA TRENTO	€212,92	€6,65	€0,00	.	.	.	€212,92	€6,65	.
PIEMONTE	€212,92	€6,65	€0,00	.	.	.	€212,92	€6,65	.
PUGLIA	€212,92	€6,65	€0,00	.	.	.	€212,92	€6,65	.
SICILIA	€212,92	€6,65	€0,00	.	.	.	€212,92	€6,65	.
TOSCANA	€212,92	€6,65	€0,00	.	.	.	€212,92	€6,65	.
UMBRIA	€0,00	€0,00	€0,00
VENETO	€212,92	€6,65	€0,00	.	.	.	€212,92	€6,65	.

INSULINE COMBinate (LONG/INTERMEDIATE CON FAST) - Variabilità regionale nell'incidenza (%) del consumo (confezioni) dei farmaci biosimilari (cumulato gen-giu 2022)



Elaborazione AIFA - Ufficio Monitoraggio della Spesa Farmaceutica e Rapporti con le Regioni

INSULINE COMBinate (LONG/INTERMEDIATE CON FAST) - Variabilità regionale nell'incidenza (%) del consumo (confezioni) dei farmaci biosimilari (giu 2022)



Elaborazione AIFA - Ufficio Monitoraggio della Spesa Farmaceutica e Rapporti con le Regioni



INSULINE COMBinate (LONG/INTERMEDIATE CON FAST) - Tabella di sintesi dell'incidenza (%) regionale nel consumo (confezioni) di farmaci biosimilari ed analisi del prezzo medio

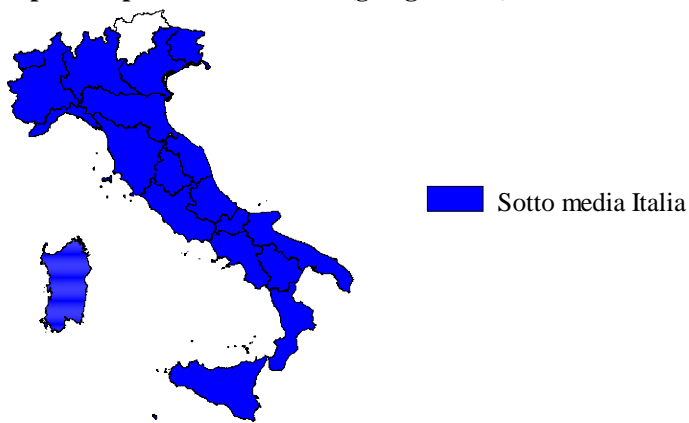
Regione	Biosimilare: inc. % nel periodo gen-giu 2022	Biosimilare: inc. % a giu 2022	Biosimilare: prezzo medio per confezione nel periodo gen-giu 2022	Biosimilare: prezzo medio per confezione a giu 2022	Originator: prezzo medio per confezione nel periodo gen-giu 2022	Originator: prezzo medio per confezione a giu 2022	Prezzo medio della molecola (originator + biosimilare) per il periodo gen-giu 2022	Prezzo medio molecola (originator + biosimilare) a giu 2022	Stima del potenziale risparmio per il periodo gen-giu 2022
VENETO	0%	0%	€0,00	€0,00	€15,23	€0,00	€15,23	€0,00	€ 0
V.AOSTA	0%	0%	€0,00	€0,00	€20,06	€20,06	€20,06	€20,06	€ 0
TOSCANA	0%	0%	€0,00	€0,00	€18,88	€13,29	€18,88	€13,29	€ 0
SARDEGNA	0%	0%	€0,00	€0,00	€0,00	€0,00	€0,00	€0,00	€ 0
UMBRIA	0%	0%	€0,00	€0,00	€19,94	€0,00	€19,94	€0,00	€ 0
PIEMONTE	0%	0%	€0,00	€0,00	€20,19	€20,06	€20,19	€20,06	€ 0
PA TRENTO	0%	0%	€0,00	€0,00	€0,00	€0,00	€0,00	€0,00	€ 0
PA BOLZANO	0%	0%	€0,00	€0,00	€0,00	€0,00	€0,00	€0,00	€ 0
PUGLIA	0%	0%	€0,00	€0,00	€0,00	€0,00	€0,00	€0,00	€ 0
MOLISE	0%	0%	€0,00	€0,00	€0,00	€0,00	€0,00	€0,00	€ 0
LIGURIA	0%	0%	€0,00	€0,00	€27,47	€21,43	€27,47	€21,43	€ 10
SICILIA	0%	0%	€0,00	€0,00	€31,50	€0,00	€31,50	€0,00	€ 136
ITALIA	0%	0%	€0,00	€0,00	€26,07	€27,01	€26,07	€27,01	€ 2.882
FRIULI	0%	0%	€0,00	€0,00	€31,42	€0,00	€31,42	€0,00	€ 241
LAZIO	0%	0%	€0,00	€0,00	€0,00	€0,00	€0,00	€0,00	€ 0
EMILIA	0%	0%	€0,00	€0,00	€27,13	€28,16	€27,13	€28,16	€ 2.495
CAMPANIA	0%	0%	€0,00	€0,00	€0,00	€0,00	€0,00	€0,00	€ 0
MARCHE	0%	0%	€0,00	€0,00	€23,06	€0,00	€23,06	€0,00	€ 0
CALABRIA	0%	0%	€0,00	€0,00	€0,00	€0,00	€0,00	€0,00	€ 0
LOMBARDIA	0%	0%	€0,00	€0,00	€25,16	€0,00	€25,16	€0,00	€ 0
BASILICATA	0%	0%	€0,00	€0,00	€0,00	€0,00	€0,00	€0,00	€ 0
ABRUZZO	0%	0%	€0,00	€0,00	€0,00	€0,00	€0,00	€0,00	€ 0



INSULINE COMBinate (LONG/INTERMEDIATE CON FAST) - Scostamento assoluto rispetto al prezzo medio Italia

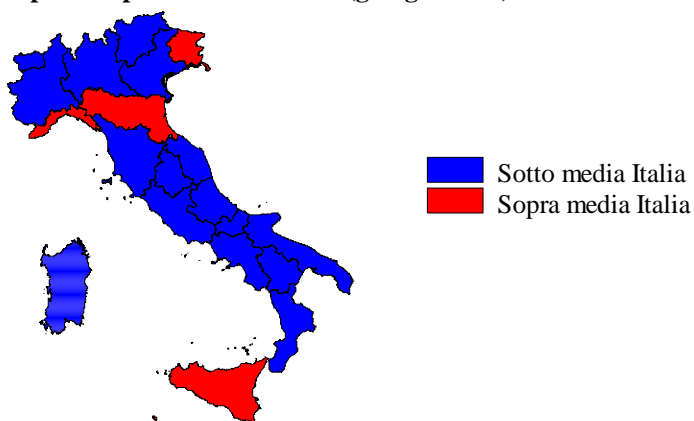
Regione	Biosimilare: scostamento Vs prezzo medio Italia (gen-giu 2022)	Biosimilare: scostamento Vs prezzo medio Italia (giu 2022)	Originator: scostamento Vs prezzo medio Italia (gen-giu 2022)	Originator: scostamento Vs prezzo medio Italia (giu 2022)	Molecola (originator + biosimilare): scostamento Vs prezzo medio Italia (gen-giu 2022)	Molecola (originator + biosimilare): scostamento Vs prezzo medio Italia (giu 2022)
VENETO	€0,00	€0,00	€-10,84	€-27,01	€-10,84	€-27,01
V.AOSTA	€0,00	€0,00	€-6,01	€-6,94	€-6,01	€-6,94
TOSCANA	€0,00	€0,00	€-7,19	€-13,72	€-7,19	€-13,72
SARDEGNA	€0,00	€0,00	€-26,07	€-27,01	€-26,07	€-27,01
UMBRIA	€0,00	€0,00	€-6,13	€-27,01	€-6,13	€-27,01
PIEMONTE	€0,00	€0,00	€-5,89	€-6,94	€-5,89	€-6,94
PA TRENTO	€0,00	€0,00	€-26,07	€-27,01	€-26,07	€-27,01
PA BOLZANO	€0,00	€0,00	€-26,07	€-27,01	€-26,07	€-27,01
PUGLIA	€0,00	€0,00	€-26,07	€-27,01	€-26,07	€-27,01
MOLISE	€0,00	€0,00	€-26,07	€-27,01	€-26,07	€-27,01
LIGURIA	€0,00	€0,00	€1,40	€-5,58	€1,40	€-5,58
SICILIA	€0,00	€0,00	€5,43	€-27,01	€5,43	€-27,01
ITALIA	€0,00	€0,00	€0,00	€0,00	€0,00	€0,00
FRIULI	€0,00	€0,00	€5,35	€-27,01	€5,35	€-27,01
LAZIO	€0,00	€0,00	€-26,07	€-27,01	€-26,07	€-27,01
EMILIA	€0,00	€0,00	€1,06	€1,16	€1,06	€1,16
CAMPANIA	€0,00	€0,00	€-26,07	€-27,01	€-26,07	€-27,01
MARCHE	€0,00	€0,00	€-3,01	€-27,01	€-3,01	€-27,01
CALABRIA	€0,00	€0,00	€-26,07	€-27,01	€-26,07	€-27,01
LOMBARDIA	€0,00	€0,00	€-0,92	€-27,01	€-0,92	€-27,01
BASILICATA	€0,00	€0,00	€-26,07	€-27,01	€-26,07	€-27,01
ABRUZZO	€0,00	€0,00	€-26,07	€-27,01	€-26,07	€-27,01

INSULINE COMBinate (LONG/INTERMEDIATE CON FAST) - BIOSIMILARE
Scostamento rispetto al prezzo medio Italia (gen-giu 2022)



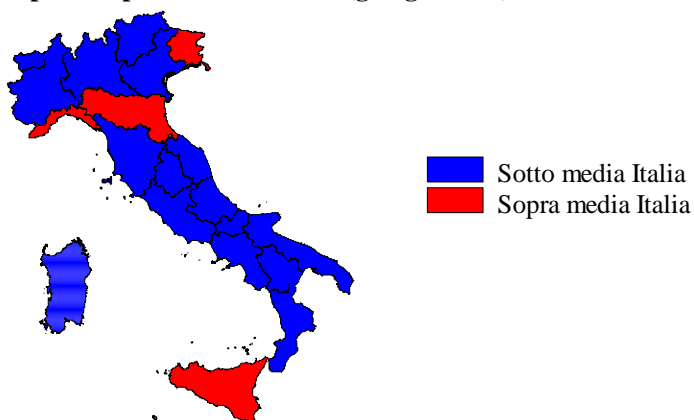
Fonte: AIFA

INSULINE COMBinate (LONG/INTERMEDIATE CON FAST) - ORIGINATOR
Scostamento rispetto al prezzo medio Italia (gen-giu 2022)



Fonte: AIFA

INSULINE COMBinate (LONG/INTERMEDIATE CON FAST) - ORIGINATOR+BIOSIMILARE
Scostamento rispetto al prezzo medio Italia (gen-giu 2022)



Fonte: AIFA



INSULINE COMBinate (LONG/INTERMEDIATE CON FAST) - Costo medio valutato per confezione, DDD, unità posologica (gen-giu 2022)

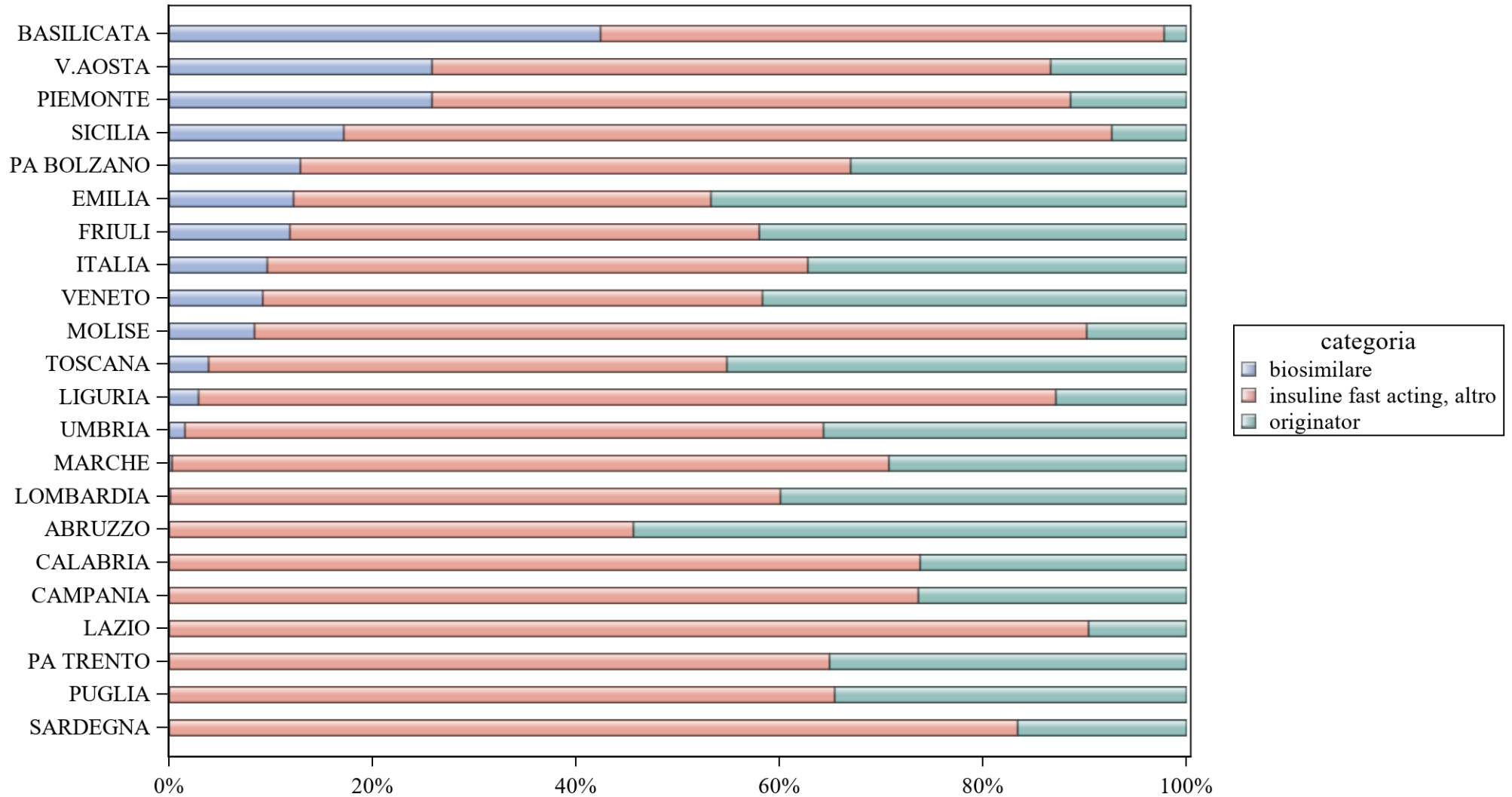
Regione	Biosimilare: prezzo medio per confezione valutato sul periodo gen-giu 2022	Biosimilare: costo medio per DDD valutato sul periodo gen-giu 2022	Biosimilare: costo medio per unità posologica valutato sul periodo gen-giu 2022	Originator: prezzo medio per confezione valutato sul periodo gen-giu 2022	Originator: costo medio per DDD valutato sul periodo gen-giu 2022	Originator: costo medio per unità posologica valutato sul periodo gen-giu 2022	Originator+biosimilare: prezzo medio per confezione valutato sul periodo gen-giu 2022	Originator+biosimilare: costo medio per DDD valutato sul periodo gen-giu 2022	Originator+biosimilare: costo medio per unità posologica valutato sul periodo gen-giu 2022
ABRUZZO
BASILICATA
CALABRIA
CAMPANIA
EMILIA	.	.	.	€27,13	€0,74	€4,87	€27,13	€0,74	€4,87
FRIULI	.	.	.	€31,42	€0,84	€2,09	€31,42	€0,84	€2,09
ITALIA	.	.	.	€26,07	€0,73	€4,39	€26,07	€0,73	€4,39
LAZIO
LIGURIA	.	.	.	€27,47	€0,85	€2,75	€27,47	€0,85	€2,75
LOMBARDIA	.	.	.	€25,16	€0,88	€2,20	€25,16	€0,88	€2,20
MARCHE	.	.	.	€23,06	€0,92	€2,31	€23,06	€0,92	€2,31
MOLISE
PA BOLZANO
PA TRENTO
PIEMONTE	.	.	.	€20,19	€0,55	€3,86	€20,19	€0,55	€3,86
PUGLIA
SARDEGNA
SICILIA	.	.	.	€31,50	€0,84	€6,30	€31,50	€0,84	€6,30
TOSCANA	.	.	.	€18,88	€0,53	€3,07	€18,88	€0,53	€3,07
UMBRIA	.	.	.	€19,94	€0,80	€1,99	€19,94	€0,80	€1,99
V.AOSTA	.	.	.	€20,06	€0,54	€4,01	€20,06	€0,54	€4,01
VENETO	.	.	.	€15,23	€0,55	€1,69	€15,23	€0,55	€1,69



INSULINE COMBinate (LONG/INTERMEDIATE CON FAST) - Costo medio valutato per confezione, DDD, unità posologica (giu 2022)

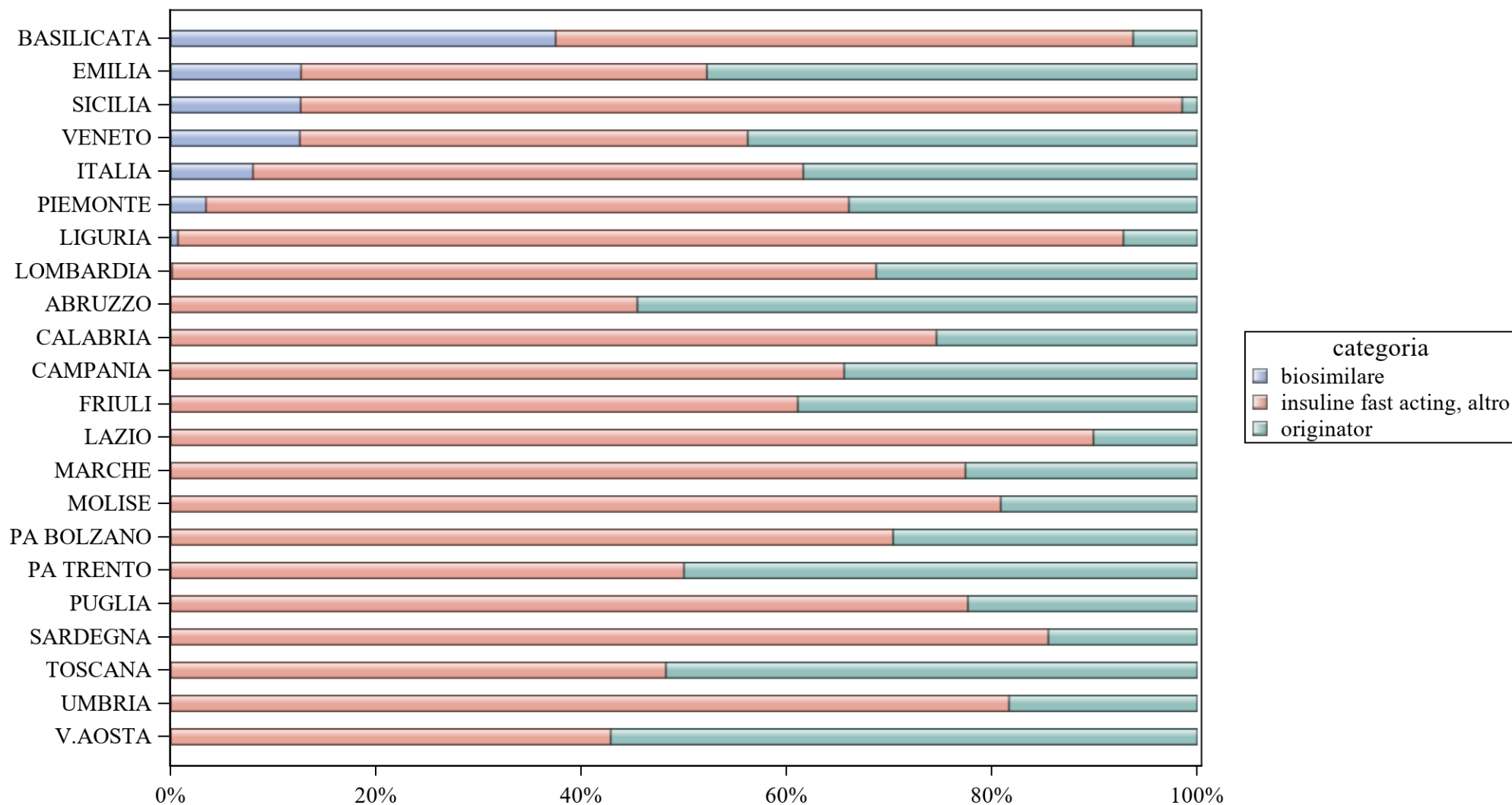
Regione	Biosimilare: prezzo medio per confezione valutato nel mese di giu 2022	Biosimilare: costo medio per DDD valutato nel mese di giu 2022	Biosimilare: costo medio per unità posologica valutato nel mese di giu 2022	Originator: prezzo medio per confezione valutato nel mese di giu 2022	Originator: costo medio per DDD valutato nel mese di giu 2022	Originator: costo medio per unità posologica valutato nel mese di giu 2022	Originator+biosimilare: prezzo medio per confezione valutato nel mese di giu 2022	Originator+biosimilare: costo medio per DDD valutato nel mese di giu 2022	Originator+biosimilare: costo medio per unità posologica valutato nel mese di giu 2022
ABRUZZO	.	.	.	€0,00	€0,00	€0,00	.	.	.
BASILICATA	.	.	.	€0,00	€0,00	€0,00	.	.	.
CALABRIA	.	.	.	€0,00	€0,00	€0,00	.	.	.
CAMPANIA	.	.	.	€0,00	€0,00	€0,00	.	.	.
EMILIA	.	.	.	€28,16	€0,76	€5,11	€28,16	€0,76	€5,11
FRIULI	.	.	.	€0,00	€0,00	€0,00	.	.	.
ITALIA	.	.	.	€27,01	€0,73	€4,89	€27,01	€0,73	€4,89
LAZIO	.	.	.	€0,00	€0,00	€0,00	.	.	.
LIGURIA	.	.	.	€21,43	€0,86	€2,14	€21,43	€0,86	€2,14
LOMBARDIA	.	.	.	€0,00	€0,00	€0,00	.	.	.
MARCHE	.	.	.	€0,00	€0,00	€0,00	.	.	.
MOLISE	.	.	.	€0,00	€0,00	€0,00	.	.	.
PA BOLZANO	.	.	.	€0,00	€0,00	€0,00	.	.	.
PA TRENTO	.	.	.	€0,00	€0,00	€0,00	.	.	.
PIEMONTE	.	.	.	€20,06	€0,54	€4,01	€20,06	€0,54	€4,01
PUGLIA	.	.	.	€0,00	€0,00	€0,00	.	.	.
SARDEGNA	.	.	.	€0,00	€0,00	€0,00	.	.	.
SICILIA	.	.	.	€0,00	€0,00	€0,00	.	.	.
TOSCANA	.	.	.	€13,29	€0,47	€1,52	€13,29	€0,47	€1,52
UMBRIA	.	.	.	€0,00	€0,00	€0,00	.	.	.
V.AOSTA	.	.	.	€20,06	€0,54	€4,01	€20,06	€0,54	€4,01
VENETO	.	.	.	€0,00	€0,00	€0,00	.	.	.

INSULINE FAST ACTING - Variabilità regionale nell'incidenza (%) del consumo (confezioni) dei farmaci biosimilari (cumulato gen-giu 2022)



Elaborazione AIFA - Ufficio Monitoraggio della Spesa Farmaceutica e Rapporti con le Regioni

INSULINE FAST ACTING - Variabilità regionale nell'incidenza (%) del consumo (confezioni) dei farmaci biosimilari (giu 2022)



Elaborazione AIFA - Ufficio Monitoraggio della Spesa Farmaceutica e Rapporti con le Regioni



INSULINE FAST ACTING - Tabella di sintesi dell'incidenza (%) regionale nel consumo (confezioni) di farmaci biosimilari ed analisi del prezzo medio

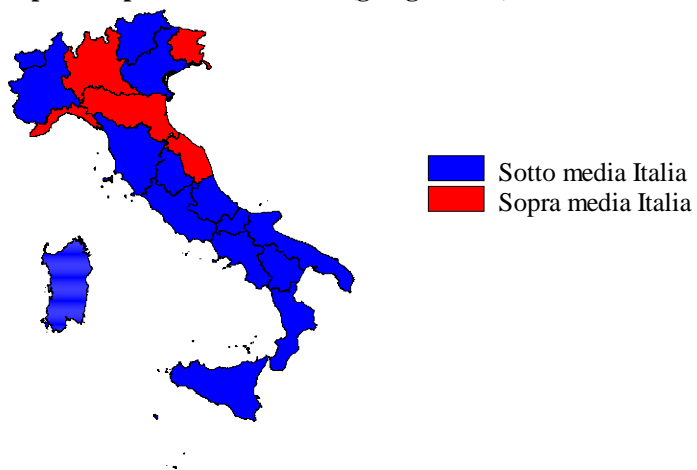
Regione	Biosimilare: inc. % nel periodo gen-giu 2022	Biosimilare: inc. % a giu 2022	Biosimilare: prezzo medio per confezione nel periodo gen-giu 2022	Biosimilare: prezzo medio per confezione a giu 2022	Originator: prezzo medio per confezione nel periodo gen-giu 2022	Originator: prezzo medio per confezione a giu 2022	Prezzo medio della molecola (originator + biosimilare) per il periodo gen-giu 2022	Prezzo medio molecola (originator + biosimilare) a giu 2022	Stima del potenziale risparmio per il periodo gen-giu 2022
BASILICATA	42,4%	37,5%	€12,10	€12,10	€12,12	€12,12	€12,10	€12,10	€ 0
V.AOSTA	25,8%	0%	€11,44	€0,00	€11,80	€11,39	€11,56	€11,39	€ 0
PIEMONTE	25,8%	3,4%	€8,65	€21,09	€7,73	€7,38	€8,37	€8,64	€ 0
SICILIA	17,2%	12,7%	€9,95	€10,31	€12,57	€10,84	€10,73	€10,36	€ 0
PA BOLZANO	12,9%	0%	€16,56	€0,00	€12,10	€13,04	€13,35	€13,04	€ 371
EMILIA	12,2%	12,7%	€24,09	€24,57	€12,13	€11,88	€14,61	€14,54	€ 181.589
FRIULI	11,9%	0%	€23,65	€0,00	€11,99	€12,22	€14,56	€12,22	€ 4.474
ITALIA	9,6%	8%	€19,54	€22,85	€10,88	€10,52	€12,66	€12,65	€ 201.752
VENETO	9,2%	12,6%	€16,21	€18,39	€8,44	€8,52	€9,84	€10,72	€ 0
MOLISE	8,4%	0%	€5,72	€0,00	€9,03	€8,21	€7,50	€8,21	€ 0
TOSCANA	3,9%	0%	€16,56	€0,00	€6,48	€6,57	€7,28	€6,57	€ 0
LIGURIA	2,9%	0,7%	€20,10	€16,18	€12,04	€14,47	€13,51	€14,62	€ 993
UMBRIA	1,6%	0%	€17,31	€0,00	€11,40	€12,53	€11,65	€12,53	€ 0
MARCHE	0,3%	0%	€24,73	€0,00	€10,04	€8,66	€10,18	€8,66	€ 0
LOMBARDIA	0,1%	0,1%	€26,36	€24,88	€8,26	€8,76	€8,31	€8,83	€ 0
SARDEGNA	0%	0%	€0,00	€0,00	€8,80	€7,54	€8,80	€7,54	€ 0
PUGLIA	0%	0%	€0,00	€0,00	€6,41	€5,67	€6,41	€5,67	€ 0
PA TRENTO	0%	0%	€0,00	€0,00	€11,96	€12,37	€11,96	€12,37	€ 0
LAZIO	0%	0%	€0,00	€0,00	€8,91	€7,06	€8,91	€7,06	€ 0
CAMPANIA	0%	0%	€0,00	€0,00	€7,25	€5,96	€7,25	€5,96	€ 0
CALABRIA	0%	0%	€0,00	€0,00	€22,57	€21,20	€22,57	€21,20	€ 14.326
ABRUZZO	0%	0%	€0,00	€0,00	€7,32	€6,74	€7,32	€6,74	€ 0



INSULINE FAST ACTING - Scostamento assoluto rispetto al prezzo medio Italia


Regione	Biosimilare: scostamento Vs prezzo medio Italia (gen-giu 2022)	Biosimilare: scostamento Vs prezzo medio Italia (giu 2022)	Originator: scostamento Vs prezzo medio Italia (gen-giu 2022)	Originator: scostamento Vs prezzo medio Italia (giu 2022)	Molecola (originator + biosimilare): scostamento Vs prezzo medio Italia (gen-giu 2022)	Molecola (originator + biosimilare): scostamento Vs prezzo medio Italia (giu 2022)
BASILICATA	€-7,44	€-10,75	€1,24	€1,60	€-0,56	€-0,54
V.AOSTA	€-8,10	€-22,85	€0,92	€0,87	€-1,10	€-1,26
PIEMONTE	€-10,89	€-1,76	€-3,14	€-3,14	€-4,29	€-4,01
SICILIA	€-9,60	€-12,54	€1,69	€0,33	€-1,93	€-2,28
PA BOLZANO	€-2,99	€-22,85	€1,23	€2,52	€0,69	€0,39
EMILIA	€4,55	€1,72	€1,25	€1,36	€1,95	€1,89
FRIULI	€4,11	€-22,85	€1,11	€1,70	€1,90	€-0,42
ITALIA	€0,00	€0,00	€0,00	€0,00	€0,00	€0,00
VENETO	€-3,33	€-4,46	€-2,44	€-2,00	€-2,82	€-1,92
MOLISE	€-13,82	€-22,85	€-1,85	€-2,31	€-5,16	€-4,44
TOSCANA	€-2,99	€-22,85	€-4,39	€-3,95	€-5,38	€-6,08
LIGURIA	€0,56	€-6,67	€1,16	€3,95	€0,85	€1,97
UMBRIA	€-2,23	€-22,85	€0,53	€2,01	€-1,01	€-0,12
MARCHE	€5,18	€-22,85	€-0,84	€-1,86	€-2,48	€-3,99
LOMBARDIA	€6,82	€2,04	€-2,62	€-1,76	€-4,35	€-3,82
SARDEGNA	€-19,54	€-22,85	€-2,08	€-2,98	€-3,86	€-5,11
PUGLIA	€-19,54	€-22,85	€-4,47	€-4,85	€-6,25	€-6,98
PA TRENTO	€-19,54	€-22,85	€1,08	€1,85	€-0,70	€-0,28
LAZIO	€-19,54	€-22,85	€-1,96	€-3,46	€-3,75	€-5,59
CAMPANIA	€-19,54	€-22,85	€-3,63	€-4,55	€-5,41	€-6,68
CALABRIA	€-19,54	€-22,85	€11,70	€10,68	€9,91	€8,55
ABRUZZO	€-19,54	€-22,85	€-3,56	€-3,78	€-5,34	€-5,91

INSULINE FAST ACTING - BIOSIMILARE
 Scostamento rispetto al prezzo medio Italia (gen-giu 2022)



Fonte: AIFA

INSULINE FAST ACTING - ORIGINATOR
 Scostamento rispetto al prezzo medio Italia (gen-giu 2022)



Fonte: AIFA

INSULINE FAST ACTING - ORIGINATOR+BIOSIMILARE
 Scostamento rispetto al prezzo medio Italia (gen-giu 2022)



Fonte: AIFA



INSULINE FAST ACTING - Costo medio valutato per confezione, DDD, unità posologica (gen-giu 2022)

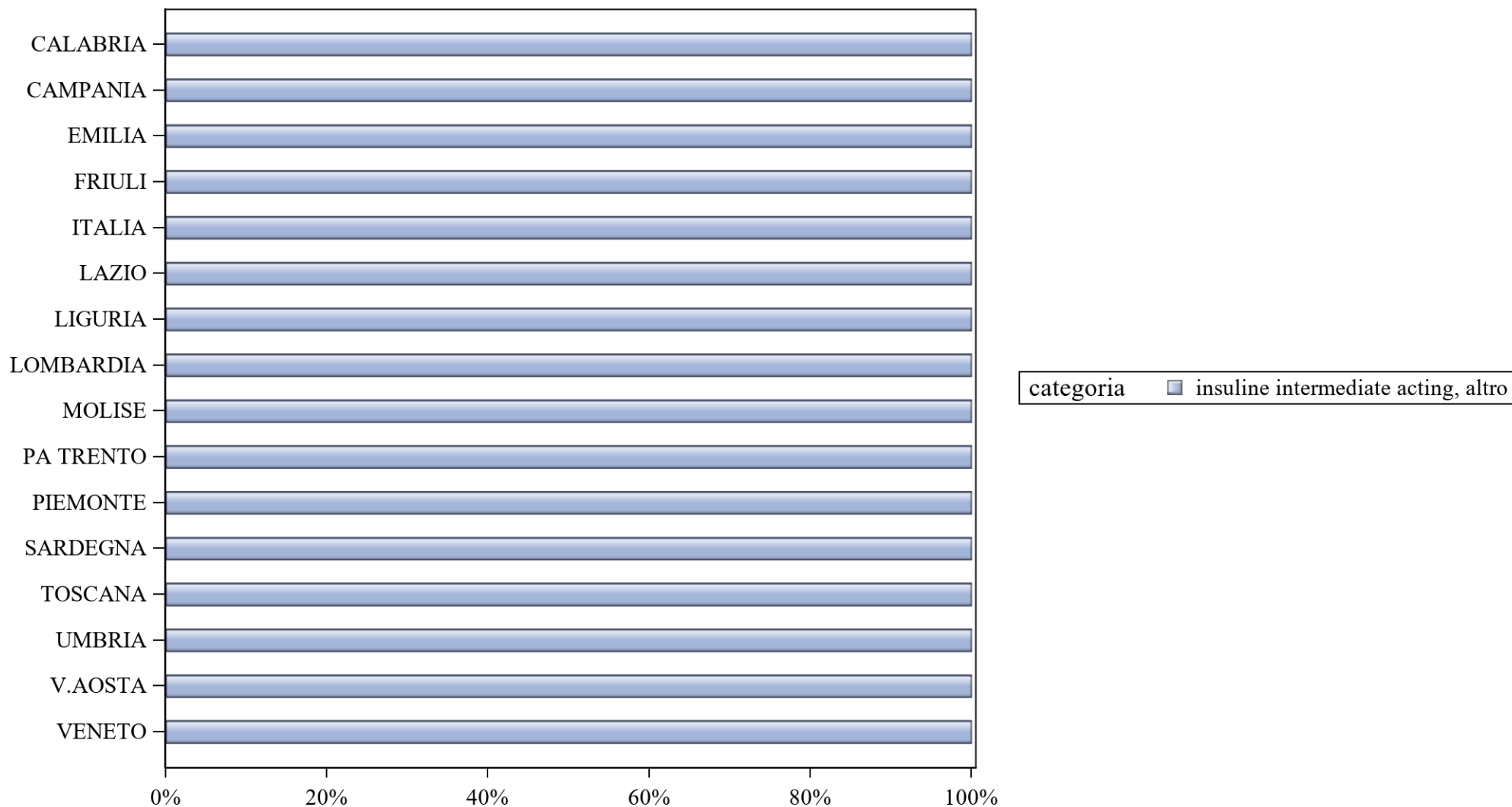
Regione	Biosimilare: prezzo medio per confezione valutato sul periodo gen-giu 2022	Biosimilare: costo medio per DDD valutato sul periodo gen-giu 2022	Biosimilare: costo medio per unità posologica valutato sul periodo gen-giu 2022	Originator: prezzo medio per confezione valutato sul periodo gen-giu 2022	Originator: costo medio per DDD valutato sul periodo gen-giu 2022	Originator: costo medio per unità posologica valutato sul periodo gen-giu 2022	Originator+biosimilare: prezzo medio per confezione valutato sul periodo gen-giu 2022	Originator+biosimilare: costo medio per DDD valutato sul periodo gen-giu 2022	Originator+biosimilare: costo medio per unità posologica valutato sul periodo gen-giu 2022
ABRUZZO	.	.	.	€7,32	€0,27	€4,51	€7,32	€0,27	€4,51
BASILICATA	€12,10	€0,48	.	€12,12	€0,48	€12,12	€12,10	€0,48	€245,05
CALABRIA	.	.	.	€22,57	€0,85	€14,87	€22,57	€0,85	€14,87
CAMPANIA	.	.	.	€7,25	€0,25	€3,27	€7,25	€0,25	€3,27
EMILIA	€24,09	€0,66	.	€12,13	€0,31	€2,84	€14,61	€0,38	€4,32
FRIULI	€23,65	€0,63	.	€11,99	€0,45	€7,35	€14,56	€0,50	€11,45
ITALIA	€19,54	€0,58	.	€10,88	€0,31	€3,09	€12,66	€0,36	€4,53
LAZIO	.	.	.	€8,91	€0,31	€3,81	€8,91	€0,31	€3,81
LIGURIA	€20,10	€0,66	.	€12,04	€0,39	€4,22	€13,51	€0,44	€5,81
LOMBARDIA	€26,36	€0,71	.	€8,26	€0,28	€3,39	€8,31	€0,28	€3,42
MARCHE	€24,73	€0,66	.	€10,04	€0,32	€3,25	€10,18	€0,33	€3,33
MOLISE	€5,72	€0,23	.	€9,03	€0,30	€3,61	€7,50	€0,27	€5,57
PA BOLZANO	€16,56	€0,66	.	€12,10	€0,35	€3,07	€13,35	€0,42	€4,70
PA TRENTO	.	.	.	€11,96	€0,35	€1,95	€11,96	€0,35	€1,95
PIEMONTE	€8,65	€0,28	.	€7,73	€0,26	€3,18	€8,37	€0,28	€11,23
PUGLIA	.	.	.	€6,41	€0,25	€5,28	€6,41	€0,25	€5,28
SARDEGNA	.	.	.	€8,80	€0,31	€4,13	€8,80	€0,31	€4,13
SICILIA	€9,95	€0,34	.	€12,57	€0,41	€4,52	€10,73	€0,36	€12,86
TOSCANA	€16,56	€0,66	.	€6,48	€0,20	€1,96	€7,28	€0,23	€2,39
UMBRIA	€17,31	€0,66	.	€11,40	€0,35	€3,01	€11,65	€0,36	€3,21
V.AOSTA	€11,44	€0,31	.	€11,80	€0,31	€2,36	€11,56	€0,31	€6,78
VENETO	€16,21	€0,60	.	€8,44	€0,32	€6,00	€9,84	€0,37	€8,54



INSULINE FAST ACTING - Costo medio valutato per confezione, DDD, unità posologica (giu 2022)

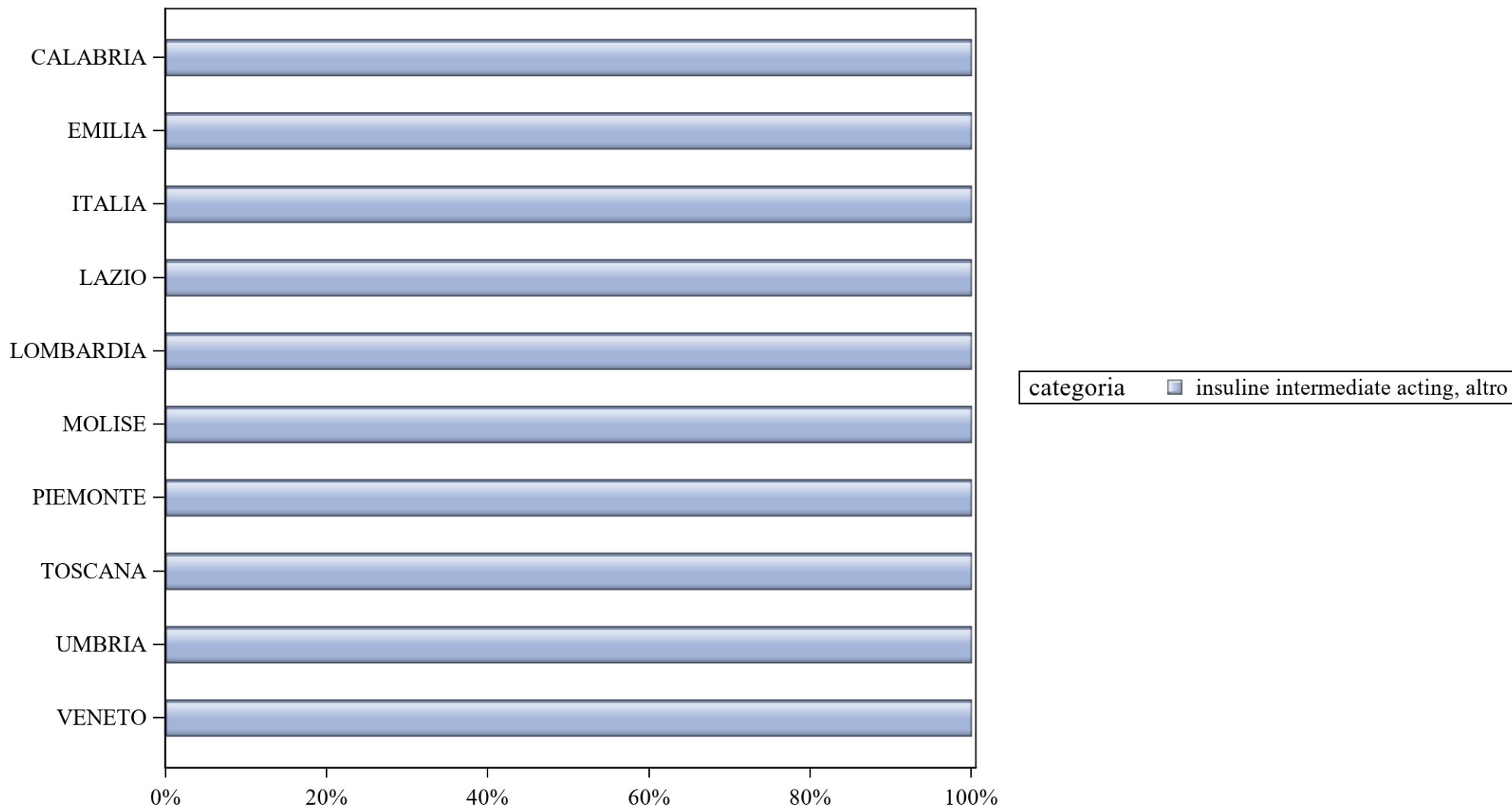
Regione	Biosimilare: prezzo medio per confezione valutato nel mese di giu 2022	Biosimilare: costo medio per DDD valutato nel mese di giu 2022	Biosimilare: costo medio per unità posologica valutato nel mese di giu 2022	Originator: prezzo medio per confezione valutato nel mese di giu 2022	Originator: costo medio per DDD valutato nel mese di giu 2022	Originator: costo medio per unità posologica valutato nel mese di giu 2022	Originator+biosimilare: prezzo medio per confezione valutato nel mese di giu 2022	Originator+biosimilare: costo medio per DDD valutato nel mese di giu 2022	Originator+biosimilare: costo medio per unità posologica valutato nel mese di giu 2022
ABRUZZO	€0,00	€0,00	€0,00	€6,74	€0,26	€5,21	€6,74	€0,26	€5,21
BASILICATA	€12,10	€0,48	€0,00	€12,12	€0,48	€12,12	€12,10	€0,48	€84,72
CALABRIA	€0,00	€0,00	€0,00	€21,20	€0,85	€21,20	€21,20	€0,85	€21,20
CAMPANIA	€0,00	€0,00	€0,00	€5,96	€0,21	€3,16	€5,96	€0,21	€3,16
EMILIA	€24,57	€0,66	€0,00	€11,88	€0,31	€2,75	€14,54	€0,38	€4,26
FRIULI	€0,00	€0,00	€0,00	€12,22	€0,45	€6,82	€12,22	€0,45	€6,82
ITALIA	€22,85	€0,65	€0,00	€10,52	€0,30	€2,94	€12,65	€0,36	€4,27
LAZIO	€0,00	€0,00	€0,00	€7,06	€0,25	€3,64	€7,06	€0,25	€3,64
LIGURIA	€16,18	€0,61	€0,00	€14,47	€0,42	€3,54	€14,62	€0,43	€3,93
LOMBARDIA	€24,88	€0,71	€0,00	€8,76	€0,30	€3,51	€8,83	€0,30	€3,55
MARCHE	€0,00	€0,00	€0,00	€8,66	€0,31	€3,58	€8,66	€0,31	€3,58
MOLISE	€0,00	€0,00	€0,00	€8,21	€0,27	€2,95	€8,21	€0,27	€2,95
PA BOLZANO	€0,00	€0,00	€0,00	€13,04	€0,35	€2,61	€13,04	€0,35	€2,61
PA TRENTO	€0,00	€0,00	€0,00	€12,37	€0,35	€1,66	€12,37	€0,35	€1,66
PIEMONTE	€21,09	€0,66	€0,00	€7,38	€0,26	€3,36	€8,64	€0,30	€4,33
PUGLIA	€0,00	€0,00	€0,00	€5,67	€0,22	€5,08	€5,67	€0,22	€5,08
SARDEGNA	€0,00	€0,00	€0,00	€7,54	€0,29	€5,68	€7,54	€0,29	€5,68
SICILIA	€10,31	€0,33	€0,00	€10,84	€0,40	€6,51	€10,36	€0,34	€59,59
TOSCANA	€0,00	€0,00	€0,00	€6,57	€0,20	€1,90	€6,57	€0,20	€1,90
UMBRIA	€0,00	€0,00	€0,00	€12,53	€0,40	€4,79	€12,53	€0,40	€4,79
V.AOSTA	€0,00	€0,00	€0,00	€11,39	€0,30	€2,28	€11,39	€0,30	€2,28
VENETO	€18,39	€0,66	€0,00	€8,52	€0,32	€5,71	€10,72	€0,40	€9,25

INSULINE INTERMEDIATE ACTING - Variabilità regionale nell'incidenza (%) del consumo (confezioni) dei farmaci biosimilari (cumulato gen-giu 2022)



Elaborazione AIFA - Ufficio Monitoraggio della Spesa Farmaceutica e Rapporti con le Regioni

INSULINE INTERMEDIATE ACTING - Variabilità regionale nell'incidenza (%) del consumo (confezioni) dei farmaci biosimilari (giu 2022)



Elaborazione AIFA - Ufficio Monitoraggio della Spesa Farmaceutica e Rapporti con le Regioni



INSULINE INTERMEDIATE ACTING - Tabella di sintesi dell'incidenza (%) regionale nel consumo (confezioni) di farmaci biosimilari ed analisi del prezzo medio

Regione	Biosimilare: inc. % nel periodo gen-giu 2022	Biosimilare: inc. % a giu 2022	Biosimilare: prezzo medio per confezione nel periodo gen-giu 2022	Biosimilare: prezzo medio per confezione a giu 2022	Originator: prezzo medio per confezione nel periodo gen-giu 2022	Originator: prezzo medio per confezione a giu 2022	Prezzo medio della molecola (originator + biosimilare) per il periodo gen-giu 2022	Prezzo medio molecola (originator + biosimilare) a giu 2022	Stima del potenziale risparmio per il periodo gen-giu 2022
PIEMONTE	0%	0%	€0,00	€0,00	€0,00	€0,00	€0,00	€0,00	€ 0
PA TRENTO	0%	0%	€0,00	€0,00	€0,00	€0,00	€0,00	€0,00	€ 0
PA BOLZANO	0%	0%	€0,00	€0,00	€0,00	€0,00	€0,00	€0,00	€ 0
MARCHE	0%	0%	€0,00	€0,00	€0,00	€0,00	€0,00	€0,00	€ 0
LOMBARDIA	0%	0%	€0,00	€0,00	€0,00	€0,00	€0,00	€0,00	€ 0
LIGURIA	0%	0%	€0,00	€0,00	€0,00	€0,00	€0,00	€0,00	€ 0
MOLISE	0%	0%	€0,00	€0,00	€0,00	€0,00	€0,00	€0,00	€ 0
PUGLIA	0%	0%	€0,00	€0,00	€0,00	€0,00	€0,00	€0,00	€ 0
LAZIO	0%	0%	€0,00	€0,00	€0,00	€0,00	€0,00	€0,00	€ 0
ITALIA	0%	0%	€0,00	€0,00	€0,00	€0,00	€0,00	€0,00	€ 0
FRIULI	0%	0%	€0,00	€0,00	€0,00	€0,00	€0,00	€0,00	€ 0
EMILIA	0%	0%	€0,00	€0,00	€0,00	€0,00	€0,00	€0,00	€ 0
CAMPANIA	0%	0%	€0,00	€0,00	€0,00	€0,00	€0,00	€0,00	€ 0
CALABRIA	0%	0%	€0,00	€0,00	€0,00	€0,00	€0,00	€0,00	€ 0
BASILICATA	0%	0%	€0,00	€0,00	€0,00	€0,00	€0,00	€0,00	€ 0
ABRUZZO	0%	0%	€0,00	€0,00	€0,00	€0,00	€0,00	€0,00	€ 0
VENETO	0%	0%	€0,00	€0,00	€0,00	€0,00	€0,00	€0,00	€ 0
V.AOSTA	0%	0%	€0,00	€0,00	€0,00	€0,00	€0,00	€0,00	€ 0
UMBRIA	0%	0%	€0,00	€0,00	€0,00	€0,00	€0,00	€0,00	€ 0
TOSCANA	0%	0%	€0,00	€0,00	€0,00	€0,00	€0,00	€0,00	€ 0
SICILIA	0%	0%	€0,00	€0,00	€0,00	€0,00	€0,00	€0,00	€ 0
SARDEGNA	0%	0%	€0,00	€0,00	€0,00	€0,00	€0,00	€0,00	€ 0

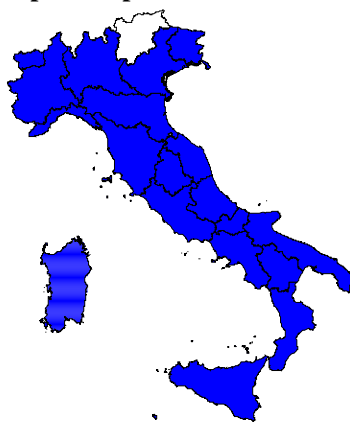


INSULINE INTERMEDIATE ACTING - Scostamento assoluto rispetto al prezzo medio Italia

Regione	Biosimilare: scostamento Vs prezzo medio Italia (gen-giu 2022)	Biosimilare: scostamento Vs prezzo medio Italia (giu 2022)	Originator: scostamento Vs prezzo medio Italia (gen-giu 2022)	Originator: scostamento Vs prezzo medio Italia (giu 2022)	Molecola (originator + biosimilare): scostamento Vs prezzo medio Italia (gen-giu 2022)	Molecola (originator + biosimilare): scostamento Vs prezzo medio Italia (giu 2022)
PIEMONTE	€0,00	€0,00	€0,00	€0,00	€0,00	€0,00
PA TRENTO	€0,00	€0,00	€0,00	€0,00	€0,00	€0,00
PA BOLZANO	€0,00	€0,00	€0,00	€0,00	€0,00	€0,00
MARCHE	€0,00	€0,00	€0,00	€0,00	€0,00	€0,00
LOMBARDIA	€0,00	€0,00	€0,00	€0,00	€0,00	€0,00
LIGURIA	€0,00	€0,00	€0,00	€0,00	€0,00	€0,00
MOLISE	€0,00	€0,00	€0,00	€0,00	€0,00	€0,00
PUGLIA	€0,00	€0,00	€0,00	€0,00	€0,00	€0,00
LAZIO	€0,00	€0,00	€0,00	€0,00	€0,00	€0,00
ITALIA	€0,00	€0,00	€0,00	€0,00	€0,00	€0,00
FRIULI	€0,00	€0,00	€0,00	€0,00	€0,00	€0,00
EMILIA	€0,00	€0,00	€0,00	€0,00	€0,00	€0,00
CAMPANIA	€0,00	€0,00	€0,00	€0,00	€0,00	€0,00
CALABRIA	€0,00	€0,00	€0,00	€0,00	€0,00	€0,00
BASILICATA	€0,00	€0,00	€0,00	€0,00	€0,00	€0,00
ABRUZZO	€0,00	€0,00	€0,00	€0,00	€0,00	€0,00
VENETO	€0,00	€0,00	€0,00	€0,00	€0,00	€0,00
V.AOSTA	€0,00	€0,00	€0,00	€0,00	€0,00	€0,00
UMBRIA	€0,00	€0,00	€0,00	€0,00	€0,00	€0,00
TOSCANA	€0,00	€0,00	€0,00	€0,00	€0,00	€0,00
SICILIA	€0,00	€0,00	€0,00	€0,00	€0,00	€0,00
SARDEGNA	€0,00	€0,00	€0,00	€0,00	€0,00	€0,00

INSULINE INTERMEDIATE ACTING - BIOSIMILARE

Scostamento rispetto al prezzo medio Italia (gen-giu 2022)



Sotto media Italia

Fonte: AIFA

INSULINE INTERMEDIATE ACTING - ORIGINATOR

Scostamento rispetto al prezzo medio Italia (gen-giu 2022)



Sotto media Italia

Fonte: AIFA

INSULINE INTERMEDIATE ACTING - ORIGINATOR+BIOSIMILARE

Scostamento rispetto al prezzo medio Italia (gen-giu 2022)



Sotto media Italia

Fonte: AIFA



INSULINE INTERMEDIATE ACTING - Costo medio valutato per confezione, DDD, unità posologica (gen-giu 2022)

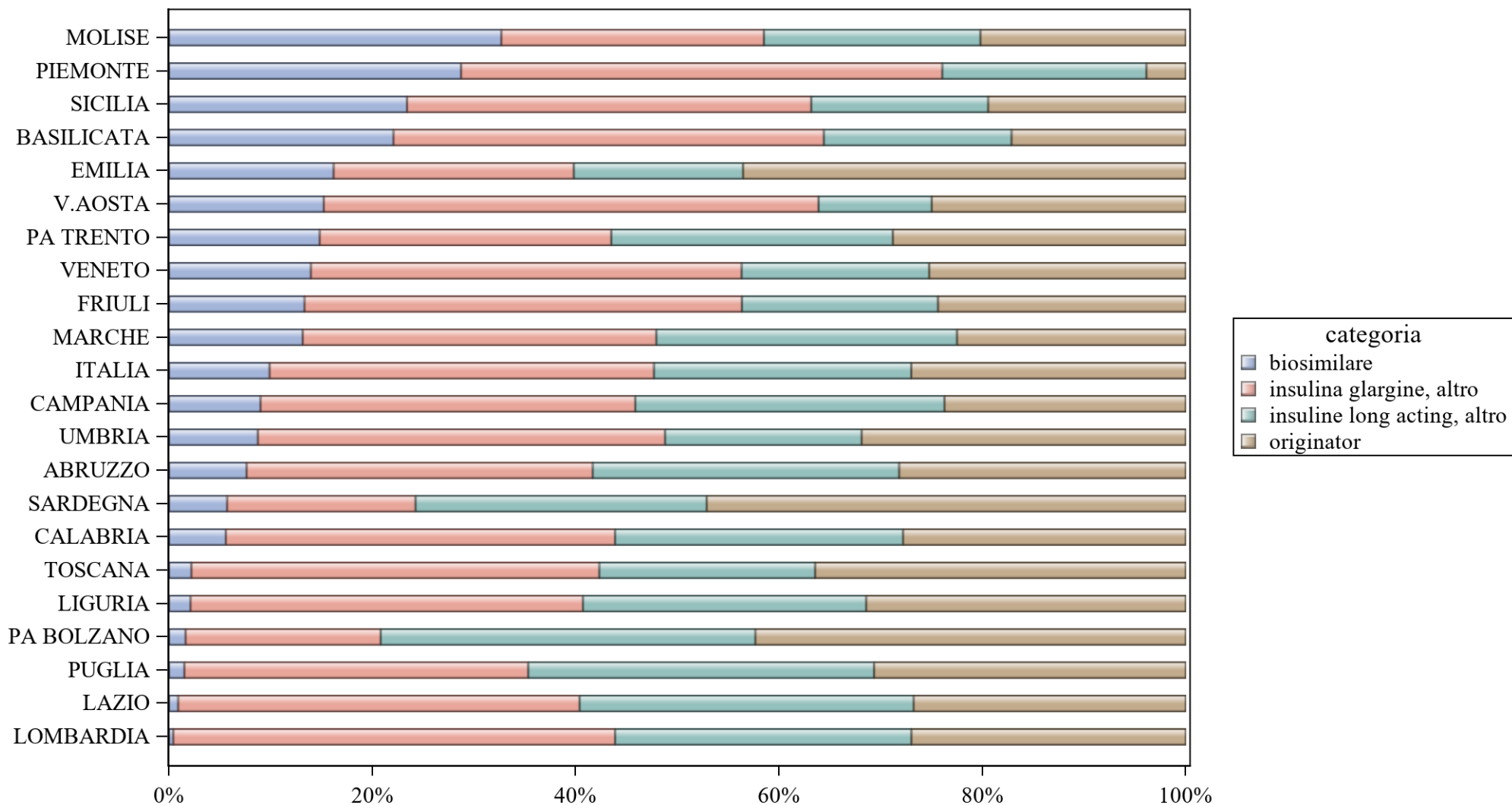
Regione	Biosimilare: prezzo medio per confezione valutato sul periodo gen-giu 2022	Biosimilare: costo medio per DDD valutato sul periodo gen-giu 2022	Biosimilare: costo medio per unità posologica valutato sul periodo gen-giu 2022	Originator: prezzo medio per confezione valutato sul periodo gen-giu 2022	Originator: costo medio per DDD valutato sul periodo gen-giu 2022	Originator: costo medio per unità posologica valutato sul periodo gen-giu 2022	Originator+biosimilare: prezzo medio per confezione valutato sul periodo gen-giu 2022	Originator+biosimilare: costo medio per DDD valutato sul periodo gen-giu 2022	Originator+biosimilare: costo medio per unità posologica valutato sul periodo gen-giu 2022
ABRUZZO
ITALIA
PUGLIA
SICILIA
V.AOSTA



INSULINE INTERMEDIATE ACTING - Costo medio valutato per confezione, DDD, unità posologica (giu 2022)

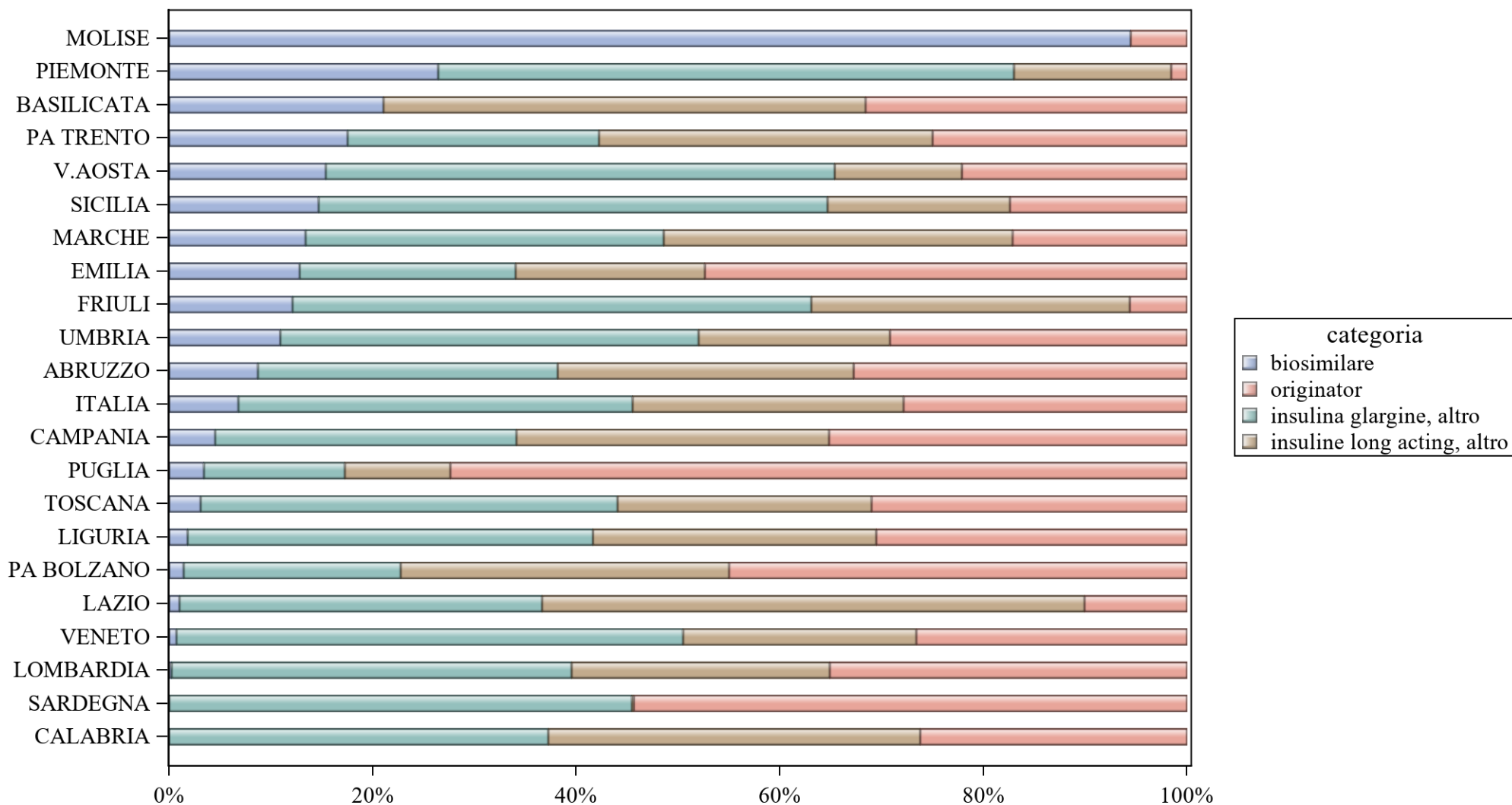
Regione	Biosimilare: prezzo medio per confezione valutato nel mese di giu 2022	Biosimilare: costo medio per DDD valutato nel mese di giu 2022	Biosimilare: costo medio per unità posologica valutato nel mese di giu 2022	Originator: prezzo medio per confezione valutato nel mese di giu 2022	Originator: costo medio per DDD valutato nel mese di giu 2022	Originator: costo medio per unità posologica valutato nel mese di giu 2022	Originator+biosimilare: prezzo medio per confezione valutato nel mese di giu 2022	Originator+biosimilare: costo medio per DDD valutato nel mese di giu 2022	Originator+biosimilare: costo medio per unità posologica valutato nel mese di giu 2022
ABRUZZO	.	.	.	€0,00	€0,00	€0,00	.	.	.
ITALIA	.	.	.	€0,00	€0,00	€0,00	.	.	.
PUGLIA	.	.	.	€0,00	€0,00	€0,00	.	.	.
SICILIA	.	.	.	€0,00	€0,00	€0,00	.	.	.
V.AOSTA	.	.	.	€0,00	€0,00	€0,00	.	.	.

INSULINE LONG ACTING - Variabilità regionale nell'incidenza (%) del consumo (confezioni) dei farmaci biosimilari (cumulato gen-giu 2022)



Elaborazione AIFA - Ufficio Monitoraggio della Spesa Farmaceutica e Rapporti con le Regioni

INSULINE LONG ACTING - Variabilità regionale nell'incidenza (%) del consumo (confezioni) dei farmaci biosimilari (giu 2022)



Elaborazione AIFA - Ufficio Monitoraggio della Spesa Farmaceutica e Rapporti con le Regioni



INSULINE LONG ACTING - Tabella di sintesi dell'incidenza (%) regionale nel consumo (confezioni) di farmaci biosimilari ed analisi del prezzo medio

Regione	Biosimilare: inc. % nel periodo gen-giu 2022	Biosimilare: inc. % a giu 2022	Biosimilare: prezzo medio per confezione nel periodo gen-giu 2022	Biosimilare: prezzo medio per confezione a giu 2022	Originator: prezzo medio per confezione nel periodo gen-giu 2022	Originator: prezzo medio per confezione a giu 2022	Prezzo medio della molecola (originator + biosimilare) per il periodo gen-giu 2022	Prezzo medio molecola (originator + biosimilare) a giu 2022	Stima del potenziale risparmio per il periodo gen-giu 2022
MOLISE	32,7%	94,5%	€30,51	€29,87	€33,06	€29,33	€31,48	€29,84	€ 0
PIEMONTE	28,7%	26,4%	€30,96	€29,87	€31,73	€29,33	€31,05	€29,83	€ 0
SICILIA	23,4%	14,7%	€31,24	€31,66	€32,29	€32,00	€31,72	€31,84	€ 0
BASILICATA	22,1%	21,1%	€35,19	€35,19	€39,98	€41,80	€37,28	€39,16	€ 23.085
EMILIA	16,2%	12,8%	€31,91	€31,90	€30,62	€30,65	€30,97	€30,92	€ 0
V.AOSTA	15,2%	15,4%	€30,54	€29,87	€33,51	€33,53	€32,39	€32,03	€ 0
PA TRENTO	14,8%	17,5%	€33,00	€33,00	€30,77	€30,78	€31,53	€31,69	€ 0
VENETO	14%	0,7%	€32,85	€33,11	€41,09	€40,67	€38,16	€40,47	€ 223.981
FRIULI	13,3%	12,1%	€34,53	€34,53	€41,74	€30,96	€39,19	€33,40	€ 64.456
MARCHE	13,1%	13,4%	€35,19	€35,20	€43,01	€41,51	€40,13	€38,74	€ 77.535
ITALIA	9,9%	6,8%	€32,05	€31,80	€35,15	€36,09	€34,32	€35,25	€ 1.588.069
CAMPANIA	9%	4,5%	€32,79	€32,78	€42,73	€42,85	€40,00	€41,71	€ 369.550
UMBRIA	8,7%	10,9%	€33,52	€33,52	€34,33	€34,37	€34,15	€34,14	€ 0
ABRUZZO	7,6%	8,7%	€35,19	€35,19	€42,84	€43,17	€41,21	€41,49	€ 127.795
SARDEGNA	5,7%	0%	€33,00	€33,00	€30,07	€30,07	€30,39	€30,07	€ 0
CALABRIA	5,6%	0%	€32,42	€0,00	€32,51	€32,37	€32,49	€32,37	€ 0
TOSCANA	2,2%	3,1%	€29,04	€29,04	€30,05	€30,05	€29,99	€29,95	€ 0
LIGURIA	2,1%	1,8%	€33,14	€33,00	€30,73	€30,73	€30,88	€30,86	€ 0
PA BOLZANO	1,6%	1,4%	€33,00	€33,00	€30,77	€30,77	€30,85	€30,84	€ 0
PUGLIA	1,5%	3,4%	€30,91	€30,91	€29,99	€29,89	€30,03	€29,94	€ 0
LAZIO	0,9%	1%	€32,06	€32,10	€30,11	€30,02	€30,17	€30,21	€ 0
LOMBARDIA	0,4%	0,2%	€35,21	€35,18	€42,88	€43,19	€42,76	€43,14	€ 701.668

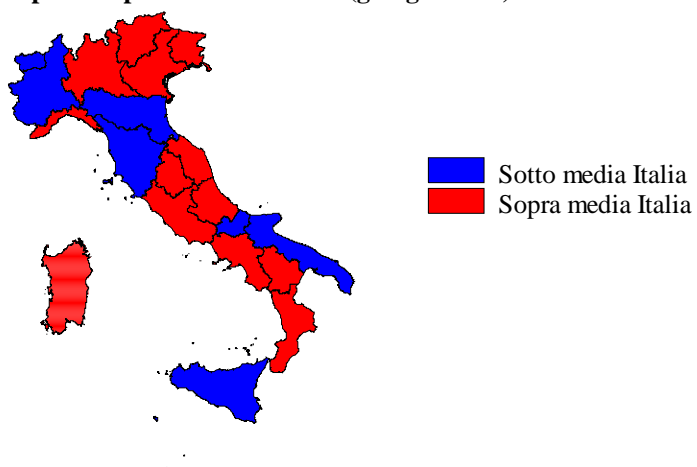


INSULINE LONG ACTING - Scostamento assoluto rispetto al prezzo medio Italia

Regione	Biosimilare: scostamento Vs prezzo medio Italia (gen-giu 2022)	Biosimilare: scostamento Vs prezzo medio Italia (giu 2022)	Originator: scostamento Vs prezzo medio Italia (gen-giu 2022)	Originator: scostamento Vs prezzo medio Italia (giu 2022)	Molecola (originator + biosimilare): scostamento Vs prezzo medio Italia (gen-giu 2022)	Molecola (originator + biosimilare): scostamento Vs prezzo medio Italia (giu 2022)
MOLISE	€-1,53	€-1,94	€-2,09	€-6,76	€-2,84	€-5,41
PIEMONTE	€-1,09	€-1,94	€-3,43	€-6,76	€-3,27	€-5,41
SICILIA	€-0,81	€-0,14	€-2,86	€-4,09	€-2,60	€-3,41
BASILICATA	€3,14	€3,39	€4,82	€5,71	€2,96	€3,91
EMILIA	€-0,14	€0,10	€-4,53	€-5,44	€-3,35	€-4,33
V.AOSTA	€-1,50	€-1,94	€-1,65	€-2,56	€-1,93	€-3,22
PA TRENTO	€0,95	€1,20	€-4,39	€-5,31	€-2,80	€-3,55
VENETO	€0,80	€1,31	€5,93	€4,58	€3,83	€5,22
FRIULI	€2,48	€2,73	€6,59	€-5,13	€4,87	€-1,85
MARCHE	€3,14	€3,40	€7,86	€5,43	€5,81	€3,50
ITALIA	€0,00	€0,00	€0,00	€0,00	€0,00	€0,00
CAMPANIA	€0,74	€0,98	€7,58	€6,77	€5,68	€6,46
UMBRIA	€1,47	€1,72	€-0,83	€-1,72	€-0,17	€-1,11
ABRUZZO	€3,14	€3,39	€7,69	€7,08	€6,89	€6,25
SARDEGNA	€0,96	€1,20	€-5,09	€-6,02	€-3,94	€-5,17
CALABRIA	€0,37	€-31,80	€-2,65	€-3,72	€-1,83	€-2,88
TOSCANA	€-3,01	€-2,76	€-5,10	€-6,04	€-4,33	€-5,29
LIGURIA	€1,10	€1,20	€-4,43	€-5,36	€-3,44	€-4,39
PA BOLZANO	€0,95	€1,20	€-4,39	€-5,32	€-3,47	€-4,41
PUGLIA	€-1,14	€-0,89	€-5,16	€-6,19	€-4,29	€-5,31
LAZIO	€0,02	€0,30	€-5,05	€-6,07	€-4,15	€-5,04
LOMBARDIA	€3,17	€3,38	€7,73	€7,10	€8,44	€7,89

INSULINE LONG ACTING - BIOSIMILARE

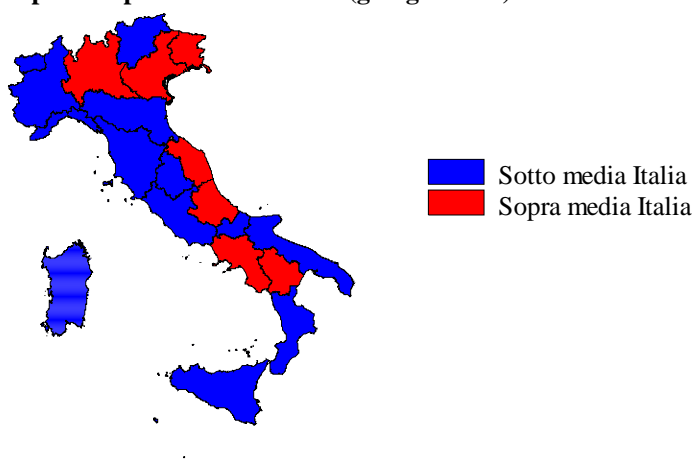
Scostamento rispetto al prezzo medio Italia (gen-giu 2022)



Fonte: AIFA

INSULINE LONG ACTING - ORIGINATOR

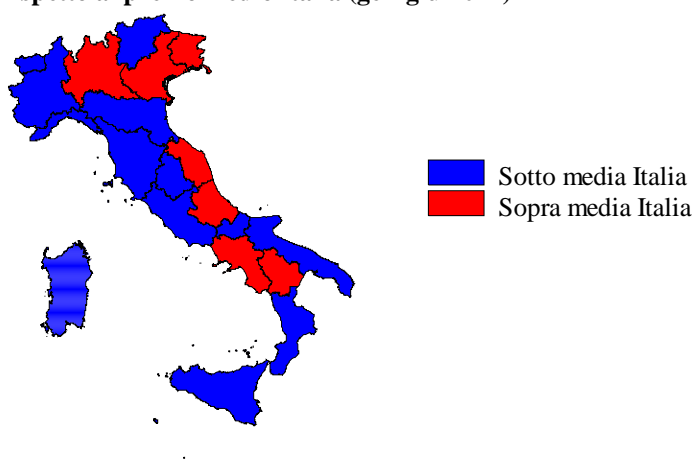
Scostamento rispetto al prezzo medio Italia (gen-giu 2022)



Fonte: AIFA

INSULINE LONG ACTING - ORIGINATOR+BIOSIMILARE

Scostamento rispetto al prezzo medio Italia (gen-giu 2022)



Fonte: AIFA



INSULINE LONG ACTING - Costo medio valutato per confezione, DDD, unità posologica (gen-giu 2022)

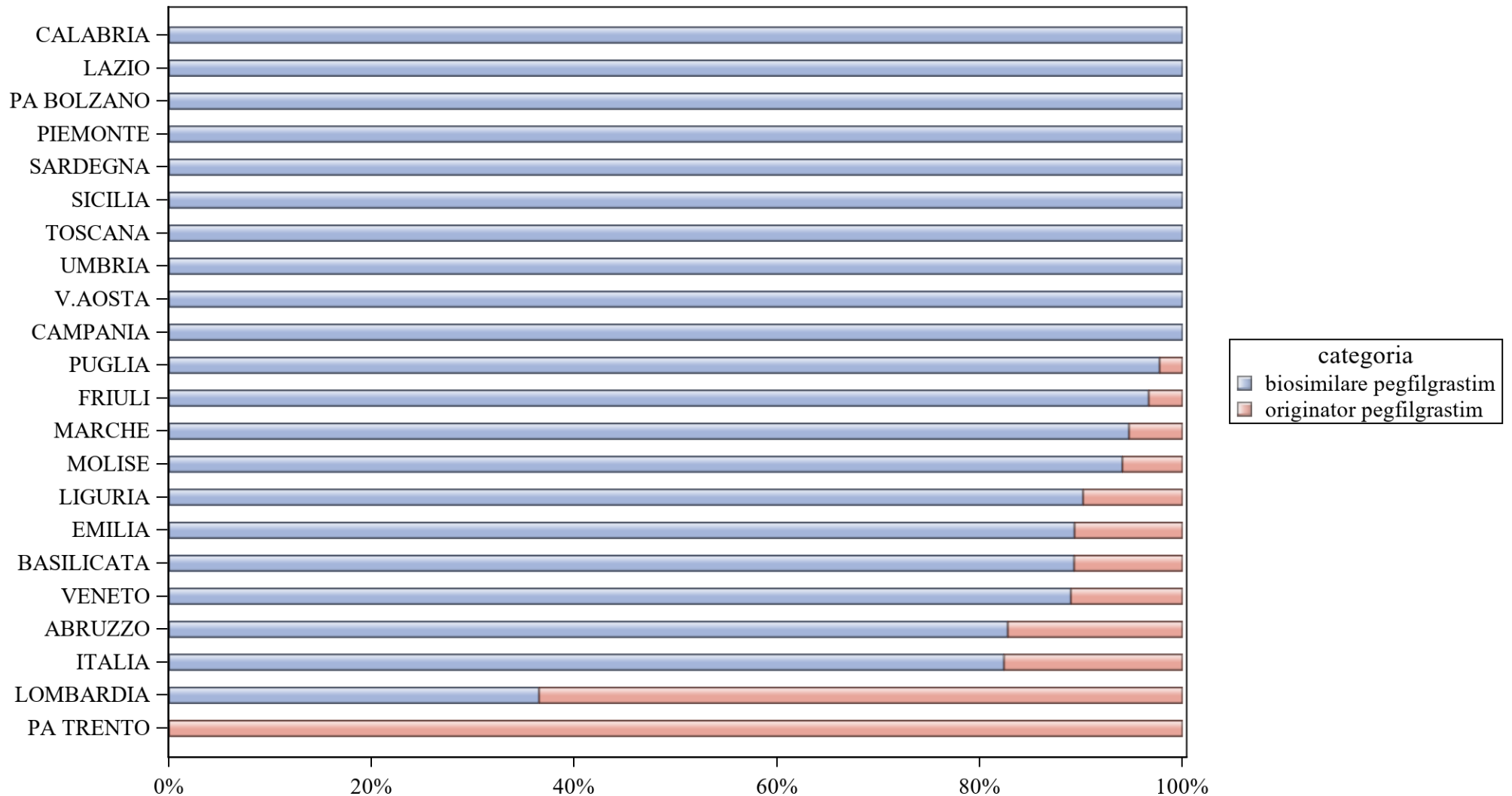
Regione	Biosimilare: prezzo medio per confezione valutato sul periodo gen-giu 2022	Biosimilare: costo medio per DDD valutato sul periodo gen-giu 2022	Biosimilare: costo medio per unità posologica valutato sul periodo gen-giu 2022	Originator: prezzo medio per confezione valutato sul periodo gen-giu 2022	Originator: costo medio per DDD valutato sul periodo gen-giu 2022	Originator: costo medio per unità posologica valutato sul periodo gen-giu 2022	Originator+biosimilare: prezzo medio per confezione valutato sul periodo gen-giu 2022	Originator+biosimilare: costo medio per DDD valutato sul periodo gen-giu 2022	Originator+biosimilare: costo medio per unità posologica valutato sul periodo gen-giu 2022
ABRUZZO	€35,19	€0,94	€35,19	€42,84	€1,17	€7,92	€41,21	€1,12	€9,22
BASILICATA	€35,19	€0,94	€35,19	€39,98	€1,12	€6,94	€37,28	€1,02	€12,10
CALABRIA	€32,42	€0,86	€32,42	€32,51	€0,89	€6,01	€32,49	€0,88	€6,95
CAMPANIA	€32,79	€0,87	€32,79	€42,73	€1,17	€7,67	€40,00	€1,09	€9,27
EMILIA	€31,91	€0,85	€31,91	€30,62	€0,84	€5,61	€30,97	€0,84	€7,29
FRIULI	€34,53	€0,92	€34,53	€41,74	€1,17	€7,12	€39,19	€1,08	€9,46
ITALIA	€32,05	€0,85	€32,05	€35,15	€0,97	€6,37	€34,32	€0,93	€7,97
LAZIO	€32,06	€0,86	€32,06	€30,11	€0,82	€5,65	€30,17	€0,82	€5,82
LIGURIA	€33,14	€0,88	€33,14	€30,73	€0,85	€5,54	€30,88	€0,85	€5,87
LOMBARDIA	€35,21	€0,94	€35,21	€42,88	€1,17	€7,79	€42,76	€1,17	€7,86
MARCHE	€35,19	€0,94	€35,19	€43,01	€1,17	€7,98	€40,13	€1,09	€10,64
MOLISE	€30,51	€0,81	€30,51	€33,06	€0,92	€5,95	€31,48	€0,85	€11,49
PA BOLZANO	€33,00	€0,88	€33,00	€30,77	€0,82	€6,03	€30,85	€0,83	€6,23
PA TRENTO	€33,00	€0,88	€33,00	€30,77	€0,82	€5,74	€31,53	€0,84	€8,13
PIEMONTE	€30,96	€0,83	€30,96	€31,73	€0,98	€4,40	€31,05	€0,84	€17,85
PUGLIA	€30,91	€0,82	€30,91	€29,99	€0,83	€5,27	€30,03	€0,83	€5,49
SARDEGNA	€33,00	€0,88	€33,00	€30,07	€0,81	€5,81	€30,39	€0,81	€6,43
SICILIA	€31,24	€0,83	€31,24	€32,29	€0,88	€6,04	€31,72	€0,85	€10,67
TOSCANA	€29,04	€0,77	€29,04	€30,05	€0,82	€5,46	€29,99	€0,82	€5,71
UMBRIA	€33,52	€0,89	€33,52	€34,33	€0,92	€6,66	€34,15	€0,91	€8,02
V.AOSTA	€30,54	€0,81	€30,54	€33,51	€0,89	€6,58	€32,39	€0,86	€9,14
VENETO	€32,85	€0,88	€32,85	€41,09	€1,17	€6,73	€38,16	€1,06	€8,90



INSULINE LONG ACTING - Costo medio valutato per confezione, DDD, unità posologica (giu 2022)

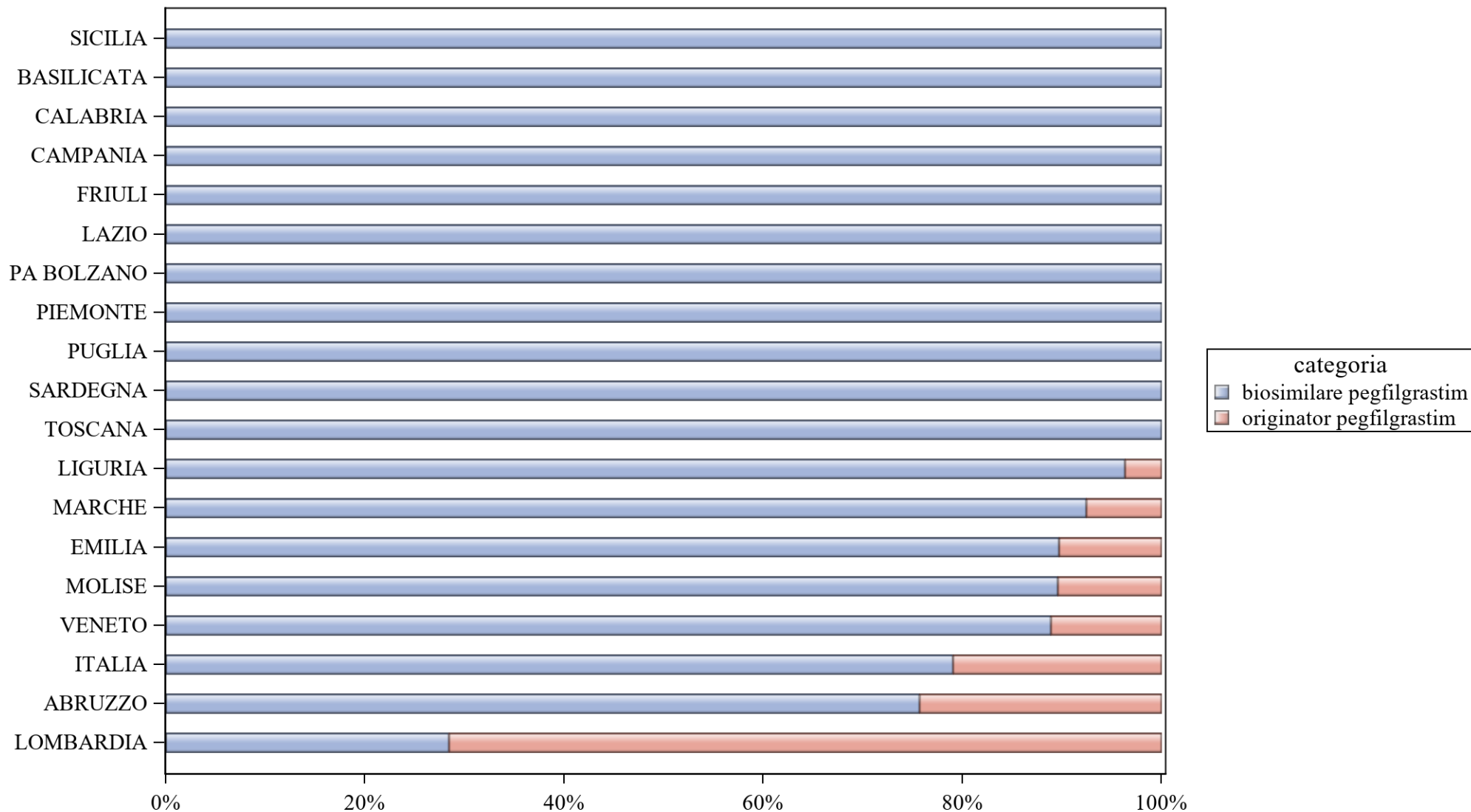
Regione	Biosimilare: prezzo medio per confezione valutato nel mese di giu 2022	Biosimilare: costo medio per DDD valutato nel mese di giu 2022	Biosimilare: costo medio per unità posologica valutato nel mese di giu 2022	Originator: prezzo medio per confezione valutato nel mese di giu 2022	Originator: costo medio per DDD valutato nel mese di giu 2022	Originator: costo medio per unità posologica valutato nel mese di giu 2022	Originator+biosimilare: prezzo medio per confezione valutato nel mese di giu 2022	Originator+biosimilare: costo medio per DDD valutato nel mese di giu 2022	Originator+biosimilare: costo medio per unità posologica valutato nel mese di giu 2022
ABRUZZO	€35,19	€0,94	€35,19	€43,17	€1,17	€8,11	€41,49	€1,12	€9,40
BASILICATA	€35,19	€0,94	€35,19	€41,80	€1,11	€8,36	€39,16	€1,04	€11,52
CALABRIA	€0,00	€0,00	€0,00	€32,37	€0,89	€5,88	€32,37	€0,89	€5,88
CAMPANIA	€32,78	€0,87	€32,78	€42,85	€1,17	€7,94	€41,71	€1,14	€8,52
EMILIA	€31,90	€0,85	€31,90	€30,65	€0,84	€5,71	€30,92	€0,84	€6,97
FRIULI	€34,53	€0,92	€34,53	€30,96	€1,17	€3,28	€33,40	€0,98	€9,08
ITALIA	€31,80	€0,85	€31,80	€36,09	€0,99	€6,59	€35,25	€0,96	€7,67
LAZIO	€32,10	€0,86	€32,10	€30,02	€0,84	€5,22	€30,21	€0,84	€5,68
LIGURIA	€33,00	€0,88	€33,00	€30,73	€0,84	€5,77	€30,86	€0,84	€6,07
LOMBARDIA	€35,18	€0,94	€35,18	€43,19	€1,17	€8,18	€43,14	€1,17	€8,22
MARCHE	€35,20	€0,94	€35,20	€41,51	€1,17	€6,98	€38,74	€1,07	€10,26
MOLISE	€29,87	€0,80	€29,87	€29,33	€1,17	€2,93	€29,84	€0,81	€19,91
PA BOLZANO	€33,00	€0,88	€33,00	€30,77	€0,82	€6,08	€30,84	€0,83	€6,24
PA TRENTO	€33,00	€0,88	€33,00	€30,78	€0,82	€5,92	€31,69	€0,85	€9,15
PIEMONTE	€29,87	€0,80	€29,87	€29,33	€1,17	€2,93	€29,83	€0,81	€19,88
PUGLIA	€30,91	€0,82	€30,91	€29,89	€0,88	€4,63	€29,94	€0,87	€4,82
SARDEGNA	€33,00	€0,88	€33,00	€30,07	€0,80	€5,92	€30,07	€0,80	€5,93
SICILIA	€31,66	€0,84	€31,66	€32,00	€0,88	€5,86	€31,84	€0,86	€9,32
TOSCANA	€29,04	€0,77	€29,04	€30,05	€0,83	€5,17	€29,95	€0,82	€5,57
UMBRIA	€33,52	€0,89	€33,52	€34,37	€0,92	€6,67	€34,14	€0,91	€8,48
V.AOSTA	€29,87	€0,80	€29,87	€33,53	€0,89	€6,71	€32,03	€0,85	€9,53
VENETO	€33,11	€0,88	€33,11	€40,67	€1,17	€6,63	€40,47	€1,16	€6,75

PEGFILGRASTIM - Variabilità regionale nell'incidenza (%) del consumo (confezioni) dei farmaci biosimilari (cumulato gen-giu 2022)



Elaborazione AIFA - Ufficio Monitoraggio della Spesa Farmaceutica e Rapporti con le Regioni

PEGFILGRASTIM - Variabilità regionale nell'incidenza (%) del consumo (confezioni) dei farmaci biosimilari (giu 2022)



Elaborazione AIFA - Ufficio Monitoraggio della Spesa Farmaceutica e Rapporti con le Regioni



PEGFILGRASTIM - Tabella di sintesi dell'incidenza (%) regionale nel consumo (confezioni) di farmaci biosimilari ed analisi del prezzo medio

Regione	Biosimilare: inc. % nel periodo gen-giu 2022	Biosimilare: inc. % a giu 2022	Biosimilare: prezzo medio per confezione nel periodo gen-giu 2022	Biosimilare: prezzo medio per confezione a giu 2022	Originator: prezzo medio per confezione nel periodo gen-giu 2022	Originator: prezzo medio per confezione a giu 2022	Prezzo medio della molecola (originator + biosimilare) per il periodo gen-giu 2022	Prezzo medio molecola (originator + biosimilare) a giu 2022	Stima del potenziale risparmio per il periodo gen-giu 2022
V.AOSTA	100%	0%	€80,30	€0,00	€0,00	€0,00	€80,30	€0,00	€ 0
TOSCANA	100%	100%	€76,77	€76,10	€0,00	€0,00	€76,77	€76,10	€ 0
SICILIA	100%	100%	€88,95	€84,24	€0,00	€0,00	€88,95	€84,24	€ 0
SARDEGNA	100%	100%	€105,64	€96,04	€0,00	€0,00	€105,64	€96,04	€ 0
PIEMONTE	100%	100%	€83,97	€83,78	€0,00	€0,00	€83,97	€83,78	€ 0
PA BOLZANO	100%	100%	€94,18	€69,49	€0,00	€0,00	€94,18	€69,49	€ 0
UMBRIA	100%	0%	€77,15	€0,00	€0,00	€0,00	€77,15	€0,00	€ 0
LAZIO	100%	100%	€81,52	€81,49	€0,00	€0,00	€81,52	€81,49	€ 0
CAMPANIA	100%	100%	€75,77	€76,31	€0,00	€0,00	€75,77	€76,31	€ 0
CALABRIA	100%	100%	€92,93	€82,29	€0,00	€0,00	€92,93	€82,29	€ 0
PUGLIA	97,7%	100%	€80,90	€80,27	€656,75	€0,00	€93,92	€80,27	€ 0
FRIULI	96,7%	100%	€78,31	€78,31	€643,50	€0,00	€97,15	€78,31	€ 0
MARCHE	94,7%	92,4%	€95,77	€99,05	€418,00	€418,00	€112,79	€123,15	€ 0
MOLISE	94,1%	89,6%	€107,57	€80,30	€644,60	€644,60	€139,44	€139,08	€ 2.606
LIGURIA	90,2%	96,3%	€146,24	€137,50	€627,00	€627,00	€193,41	€155,46	€ 35.847
EMILIA	89,3%	89,7%	€110,00	€110,00	€684,99	€684,99	€171,27	€169,19	€ 9.653
BASILICATA	89,3%	100%	€82,92	€82,50	€613,09	€0,00	€139,62	€82,50	€ 2.959
VENETO	89%	88,9%	€83,15	€82,94	€660,00	€660,00	€146,69	€147,06	€ 12.240
ABRUZZO	82,8%	75,7%	€93,34	€93,22	€528,00	€528,00	€168,28	€198,90	€ 27.576
ITALIA	82,4%	79,1%	€86,07	€84,91	€345,14	€342,95	€131,71	€138,94	€ 804.460
LOMBARDIA	36,5%	28,4%	€81,64	€79,95	€317,90	€317,90	€231,64	€250,24	€ 711.104
PA TRENTO	0%	0%	€0,00	€0,00	€627,00	€0,00	€627,00	€0,00	€ 2.476

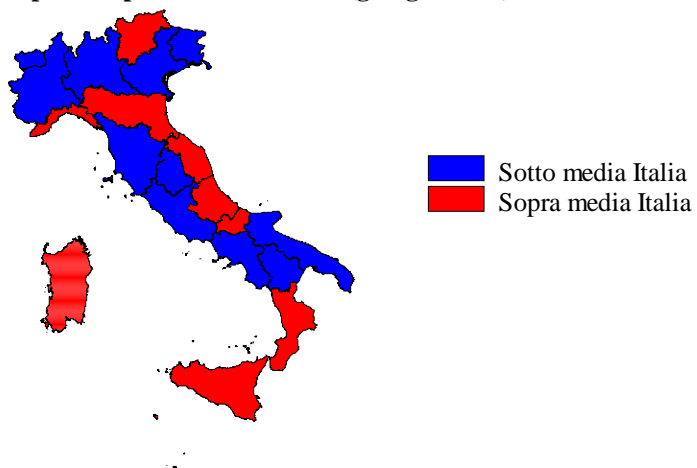


PEGFILGRASTIM - Scostamento assoluto rispetto al prezzo medio Italia

Regione	Biosimilare: scostamento Vs prezzo medio Italia (gen-giu 2022)	Biosimilare: scostamento Vs prezzo medio Italia (giu 2022)	Originator: scostamento Vs prezzo medio Italia (gen-giu 2022)	Originator: scostamento Vs prezzo medio Italia (giu 2022)	Molecola (originator + biosimilare): scostamento Vs prezzo medio Italia (gen-giu 2022)	Molecola (originator + biosimilare): scostamento Vs prezzo medio Italia (giu 2022)
V.AOSTA	€-5,77	€-84,91	€-345,14	€-342,95	€-51,41	€-138,94
TOSCANA	€-9,30	€-8,81	€-345,14	€-342,95	€-54,94	€-62,85
SICILIA	€2,87	€-0,67	€-345,14	€-342,95	€-42,76	€-54,70
SARDEGNA	€19,57	€11,14	€-345,14	€-342,95	€-26,07	€-42,90
PIEMONTE	€-2,11	€-1,12	€-345,14	€-342,95	€-47,74	€-55,16
PA BOLZANO	€8,11	€-15,42	€-345,14	€-342,95	€-37,53	€-69,46
UMBRIA	€-8,92	€-84,91	€-345,14	€-342,95	€-54,56	€-138,94
LAZIO	€-4,55	€-3,41	€-345,14	€-342,95	€-50,19	€-57,45
CAMPANIA	€-10,30	€-8,59	€-345,14	€-342,95	€-55,94	€-62,63
CALABRIA	€6,85	€-2,61	€-345,14	€-342,95	€-38,78	€-56,65
PUGLIA	€-5,17	€-4,63	€311,61	€-342,95	€-37,79	€-58,67
FRIULI	€-7,76	€-6,60	€298,36	€-342,95	€-34,56	€-60,63
MARCHE	€9,69	€14,15	€72,86	€75,05	€-18,92	€-15,79
MOLISE	€21,50	€-4,61	€299,46	€301,65	€7,73	€0,14
LIGURIA	€60,17	€52,59	€281,86	€284,05	€61,70	€16,52
EMILIA	€23,93	€25,09	€339,85	€342,04	€39,56	€30,25
BASILICATA	€-3,16	€-2,41	€267,96	€-342,95	€7,91	€-56,44
VENETO	€-2,93	€-1,97	€314,86	€317,05	€14,98	€8,11
ABRUZZO	€7,27	€8,32	€182,86	€185,05	€36,57	€59,96
ITALIA	€0,00	€0,00	€0,00	€0,00	€0,00	€0,00
LOMBARDIA	€-4,44	€-4,96	€-27,24	€-25,05	€99,93	€111,30
PA TRENTO	€-86,07	€-84,91	€281,86	€-342,95	€495,29	€-138,94

PEGFILGRASTIM - BIOSIMILARE

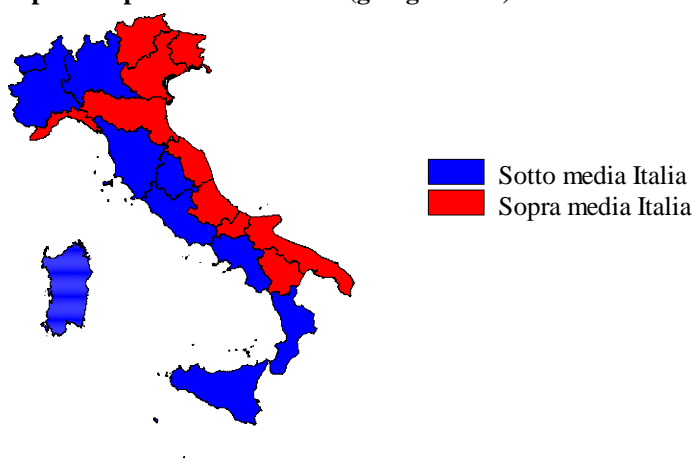
Scostamento rispetto al prezzo medio Italia (gen-giu 2022)



Fonte: AIFA

PEGFILGRASTIM - ORIGINATOR


Scostamento rispetto al prezzo medio Italia (gen-giu 2022)



Fonte: AIFA

PEGFILGRASTIM - ORIGINATOR+BIOSIMILARE

Scostamento rispetto al prezzo medio Italia (gen-giu 2022)



Fonte: AIFA



PEGFILGRASTIM - Costo medio valutato per confezione, DDD, unità posologica (gen-giu 2022)

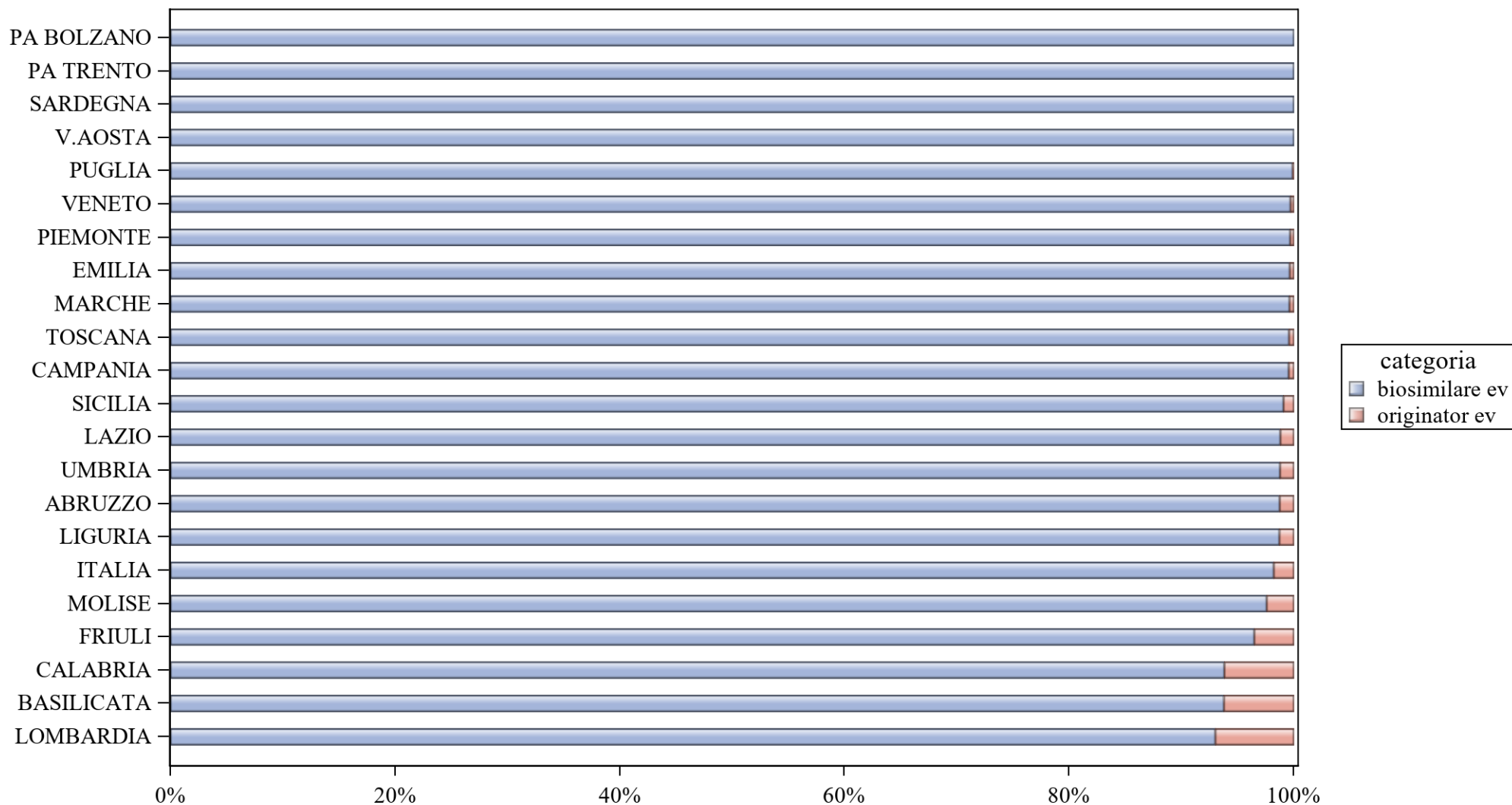
Regione	Biosimilare: prezzo medio per confezione valutato sul periodo gen-giu 2022	Biosimilare: costo medio per DDD valutato sul periodo gen-giu 2022	Biosimilare: costo medio per unità posologica valutato sul periodo gen-giu 2022	Originator: prezzo medio per confezione valutato sul periodo gen-giu 2022	Originator: costo medio per DDD valutato sul periodo gen-giu 2022	Originator: costo medio per unità posologica valutato sul periodo gen-giu 2022	Originator+biosimilare: prezzo medio per confezione valutato sul periodo gen-giu 2022	Originator+biosimilare: costo medio per DDD valutato sul periodo gen-giu 2022	Originator+biosimilare: costo medio per unità posologica valutato sul periodo gen-giu 2022
ABRUZZO	€93,34	€4,67	€93,34	€528,00	€26,40	€528,00	€168,28	€8,41	€168,28
BASILICATA	€82,92	€4,15	€82,92	€613,09	€30,65	€613,09	€139,62	€6,98	€139,62
CALABRIA	€92,93	€4,65	€92,93	.	.	.	€92,93	€4,65	€92,93
CAMPANIA	€75,77	€3,79	€75,77	.	.	.	€75,77	€3,79	€75,77
EMILIA	€110,00	€5,50	€110,00	€684,99	€34,25	€684,99	€171,27	€8,56	€171,27
FRIULI	€78,31	€3,92	€78,31	€643,50	€32,17	€643,50	€97,15	€4,86	€97,15
ITALIA	€86,07	€4,30	€86,07	€345,14	€17,26	€345,14	€131,71	€6,59	€131,71
LAZIO	€81,52	€4,08	€81,52	.	.	.	€81,52	€4,08	€81,52
LIGURIA	€146,24	€7,31	€146,24	€627,00	€31,35	€627,00	€193,41	€9,67	€193,41
LOMBARDIA	€81,64	€4,08	€81,64	€317,90	€15,89	€317,90	€231,64	€11,58	€231,64
MARCHE	€95,77	€4,79	€95,77	€418,00	€20,90	€418,00	€112,79	€5,64	€112,79
MOLISE	€107,57	€5,38	€107,57	€644,60	€32,23	€644,60	€139,44	€6,97	€139,44
PA BOLZANO	€94,18	€4,71	€94,18	.	.	.	€94,18	€4,71	€94,18
PA TRENTO	.	.	.	€627,00	€31,35	€627,00	€627,00	€31,35	€627,00
PIEMONTE	€83,97	€4,20	€83,97	.	.	.	€83,97	€4,20	€83,97
PUGLIA	€80,90	€4,05	€80,90	€656,75	€32,84	€656,75	€93,92	€4,70	€93,92
SARDEGNA	€105,64	€5,28	€105,64	.	.	.	€105,64	€5,28	€105,64
SICILIA	€88,95	€4,45	€88,95	.	.	.	€88,95	€4,45	€88,95
TOSCANA	€76,77	€3,84	€76,77	.	.	.	€76,77	€3,84	€76,77
UMBRIA	€77,15	€3,86	€77,15	.	.	.	€77,15	€3,86	€77,15
V.AOSTA	€80,30	€4,02	€80,30	.	.	.	€80,30	€4,02	€80,30
VENETO	€83,15	€4,16	€83,15	€660,00	€33,00	€660,00	€146,69	€7,33	€146,69



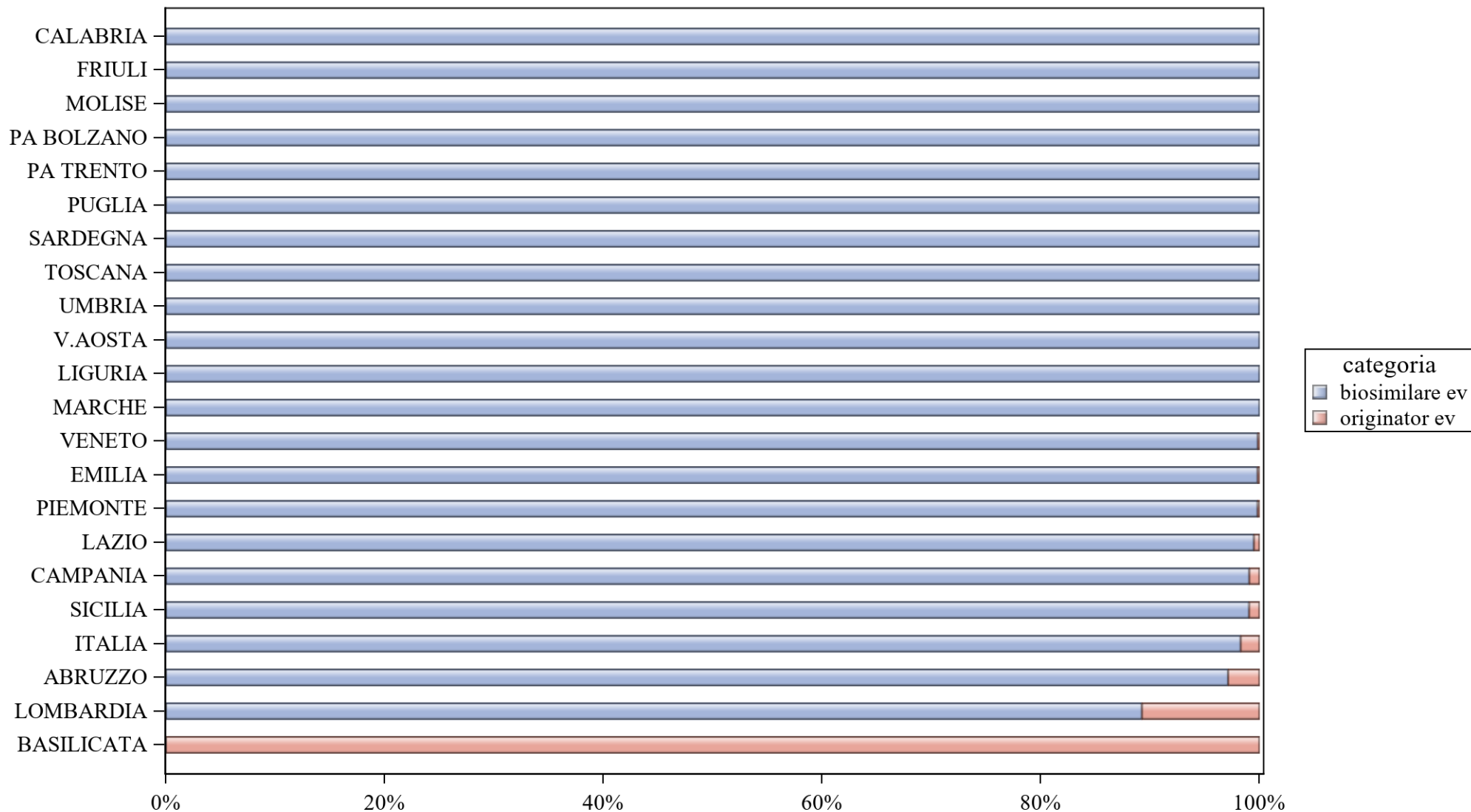
PEGFILGRASTIM - Costo medio valutato per confezione, DDD, unità posologica (giu 2022)

Regione	Biosimilare: prezzo medio per confezione valutato nel mese di giu 2022	Biosimilare: costo medio per DDD valutato nel mese di giu 2022	Biosimilare: costo medio per unità posologica valutato nel mese di giu 2022	Originator: prezzo medio per confezione valutato nel mese di giu 2022	Originator: costo medio per DDD valutato nel mese di giu 2022	Originator: costo medio per unità posologica valutato nel mese di giu 2022	Originator+biosimilare: prezzo medio per confezione valutato nel mese di giu 2022	Originator+biosimilare: costo medio per DDD valutato nel mese di giu 2022	Originator+biosimilare: costo medio per unità posologica valutato nel mese di giu 2022
ABRUZZO	€93,22	€4,66	€93,22	€528,00	€26,40	€528,00	€198,90	€9,94	€198,90
BASILICATA	€82,50	€4,13	€82,50	€0,00	€0,00	€0,00	€82,50	€4,13	€82,50
CALABRIA	€82,29	€4,11	€82,29	€0,00	€0,00	€0,00	€82,29	€4,11	€82,29
CAMPANIA	€76,31	€3,82	€76,31	€0,00	€0,00	€0,00	€76,31	€3,82	€76,31
EMILIA	€110,00	€5,50	€110,00	€684,99	€34,25	€684,99	€169,19	€8,46	€169,19
FRIULI	€78,31	€3,92	€78,31	€0,00	€0,00	€0,00	€78,31	€3,92	€78,31
ITALIA	€84,91	€4,25	€84,91	€342,95	€17,15	€342,95	€138,94	€6,95	€138,94
LAZIO	€81,49	€4,07	€81,49	€0,00	€0,00	€0,00	€81,49	€4,07	€81,49
LIGURIA	€137,50	€6,88	€137,50	€627,00	€31,35	€627,00	€155,46	€7,77	€155,46
LOMBARDIA	€79,95	€4,00	€79,95	€317,90	€15,89	€317,90	€250,24	€12,51	€250,24
MARCHE	€99,05	€4,95	€99,05	€418,00	€20,90	€418,00	€123,15	€6,16	€123,15
MOLISE	€80,30	€4,02	€80,30	€644,60	€32,23	€644,60	€139,08	€6,95	€139,08
PA BOLZANO	€69,49	€3,47	€69,49	.	.	.	€69,49	€3,47	€69,49
PA TRENTO	€0,00	€0,00	€0,00	€0,00	€0,00	€0,00	.	.	.
PIEMONTE	€83,78	€4,19	€83,78	€0,00	€0,00	€0,00	€83,78	€4,19	€83,78
PUGLIA	€80,27	€4,01	€80,27	€0,00	€0,00	€0,00	€80,27	€4,01	€80,27
SARDEGNA	€96,04	€4,80	€96,04	€0,00	€0,00	€0,00	€96,04	€4,80	€96,04
SICILIA	€84,24	€4,21	€84,24	€0,00	€0,00	€0,00	€84,24	€4,21	€84,24
TOSCANA	€76,10	€3,80	€76,10	€0,00	€0,00	€0,00	€76,10	€3,80	€76,10
UMBRIA	€0,00	€0,00	€0,00	€0,00	€0,00	€0,00	.	.	.
V.AOSTA	€0,00	€0,00	€0,00
VENETO	€82,94	€4,15	€82,94	€660,00	€33,00	€660,00	€147,06	€7,35	€147,06

RITUXIMAB (ev) - Variabilità regionale nell'incidenza (%) del consumo (confezioni) dei farmaci biosimilari (cumulato gennaio 2022)



Elaborazione AIFA - Ufficio Monitoraggio della Spesa Farmaceutica e Rapporti con le Regioni

RITUXIMAB (ev) - Variabilità regionale nell'incidenza (%) del consumo (confezioni) dei farmaci biosimilari (giu 2022)

Elaborazione AIFA - Ufficio Monitoraggio della Spesa Farmaceutica e Rapporti con le Regioni



RITUXIMAB (ev) - Tabella di sintesi dell'incidenza (%) regionale nel consumo (confezioni) di farmaci biosimilari ed analisi del prezzo medio

Regione	Biosimilare: inc. % nel periodo gen-giu 2022	Biosimilare: inc. % a giu 2022	Biosimilare: prezzo medio per confezione nel periodo gen-giu 2022	Biosimilare: prezzo medio per confezione a giu 2022	Originator: prezzo medio per confezione nel periodo gen-giu 2022	Originator: prezzo medio per confezione a giu 2022	Prezzo medio della molecola (originator + biosimilare) per il periodo gen-giu 2022	Prezzo medio molecola (originator + biosimilare) a giu 2022	Stima del potenziale risparmio per il periodo gen-giu 2022
V.AOSTA	100%	100%	€67,33	€80,85	€0,00	€0,00	€67,33	€80,85	€ 0
SARDEGNA	100%	100%	€605,49	€666,41	€0,00	€0,00	€605,49	€666,41	€ 612.696
PA TRENTO	100%	100%	€224,08	€226,60	€0,00	€0,00	€224,08	€226,60	€ 0
PA BOLZANO	100%	100%	€206,95	€226,60	€0,00	€0,00	€206,95	€226,60	€ 0
PUGLIA	99,9%	100%	€254,60	€264,63	€964,36	€0,00	€255,33	€264,63	€ 0
VENETO	99,7%	99,8%	€456,08	€282,54	€760,17	€675,09	€456,98	€283,13	€ 1.150.656
PIEMONTE	99,7%	99,8%	€94,65	€94,38	€832,87	€964,36	€97,06	€95,91	€ 0
EMILIA	99,6%	99,8%	€270,76	€282,38	€878,65	€964,36	€272,95	€283,54	€ 119.562
MARCHE	99,6%	100%	€600,24	€583,31	€819,72	€0,00	€601,09	€583,31	€ 710.955
TOSCANA	99,6%	100%	€218,24	€225,21	€344,41	€0,00	€218,78	€225,21	€ 0
CAMPANIA	99,5%	99,1%	€157,83	€128,04	€964,36	€964,36	€161,51	€135,87	€ 0
SICILIA	99,1%	99%	€328,01	€361,00	€482,18	€0,00	€329,43	€357,56	€ 251.575
LAZIO	98,8%	99,5%	€141,76	€91,37	€497,41	€0,00	€146,03	€90,91	€ 0
UMBRIA	98,8%	100%	€213,10	€223,82	€87,67	€0,00	€211,55	€223,82	€ 0
ABRUZZO	98,7%	97,1%	€310,57	€318,28	€697,34	€964,36	€315,45	€336,83	€ 60.233
LIGURIA	98,7%	100%	€198,38	€202,55	€964,36	€0,00	€208,23	€202,55	€ 0
ITALIA	98,2%	98,3%	€250,61	€230,16	€606,02	€911,47	€256,97	€241,89	€ 3.469.464
MOLISE	97,6%	100%	€53,52	€53,90	€610,80	€0,00	€67,00	€53,90	€ 0
FRIULI	96,5%	100%	€254,32	€261,98	€427,14	€0,00	€260,40	€261,98	€ 2.730
CALABRIA	93,8%	100%	€531,44	€542,77	€491,00	€0,00	€528,94	€542,77	€ 483.565
BASILICATA	93,8%	0%	€354,91	€0,00	€583,13	€630,58	€369,11	€630,58	€ 77.492
LOMBARDIA	92%	89,2%	€176,51	€186,76	€784,01	€926,35	€218,97	€266,28	€ 0

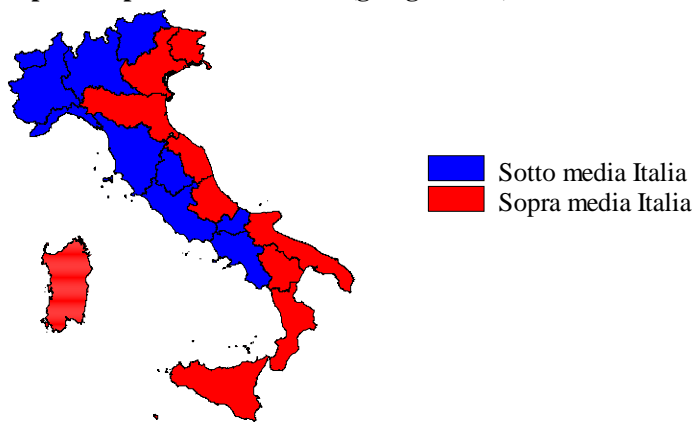


RITUXIMAB (ev) - Scostamento assoluto rispetto al prezzo medio Italia

Regione	Biosimilare: scostamento Vs prezzo medio Italia (gen-giu 2022)	Biosimilare: scostamento Vs prezzo medio Italia (giu 2022)	Originator: scostamento Vs prezzo medio Italia (gen-giu 2022)	Originator: scostamento Vs prezzo medio Italia (giu 2022)	Molecola (originator + biosimilare): scostamento Vs prezzo medio Italia (gen-giu 2022)	Molecola (originator + biosimilare): scostamento Vs prezzo medio Italia (giu 2022)
V.AOSTA	€-183,28	€-149,31	€-606,02	€-911,47	€-189,64	€-161,04
SARDEGNA	€354,87	€436,25	€-606,02	€-911,47	€348,52	€424,52
PA TRENTO	€-26,54	€-3,56	€-606,02	€-911,47	€-32,89	€-15,29
PA BOLZANO	€-43,66	€-3,56	€-606,02	€-911,47	€-50,02	€-15,29
PUGLIA	€3,99	€34,47	€358,34	€-911,47	€-1,64	€22,74
VENETO	€205,47	€52,38	€154,15	€-236,39	€200,01	€41,24
PIEMONTE	€-155,97	€-135,78	€226,85	€52,89	€-159,91	€-145,98
EMILIA	€20,14	€52,22	€272,63	€52,89	€15,98	€41,65
MARCHE	€349,63	€353,15	€213,71	€-911,47	€344,12	€341,43
TOSCANA	€-32,37	€-4,95	€-261,60	€-911,47	€-38,19	€-16,68
CAMPANIA	€-92,79	€-102,12	€358,34	€52,89	€-95,46	€-106,02
SICILIA	€77,39	€130,85	€-123,84	€-911,47	€72,46	€115,67
LAZIO	€-108,86	€-138,79	€-108,60	€-911,47	€-110,94	€-150,98
UMBRIA	€-37,52	€-6,34	€-518,35	€-911,47	€-45,42	€-18,07
ABRUZZO	€59,95	€88,12	€91,32	€52,89	€58,48	€94,94
LIGURIA	€-52,24	€-27,61	€358,34	€-911,47	€-48,74	€-39,34
ITALIA	€0,00	€0,00	€0,00	€0,00	€0,00	€0,00
MOLISE	€-197,10	€-176,26	€4,79	€-911,47	€-189,97	€-187,99
FRIULI	€3,70	€31,82	€-178,88	€-911,47	€3,43	€20,09
CALABRIA	€280,83	€312,61	€-115,01	€-911,47	€271,97	€300,88
BASILICATA	€104,30	€-230,16	€-22,89	€-280,89	€112,15	€388,69
LOMBARDIA	€-74,10	€-43,40	€177,99	€14,87	€-38,00	€24,39

RITUXIMAB (ev) - BIOSIMILARE

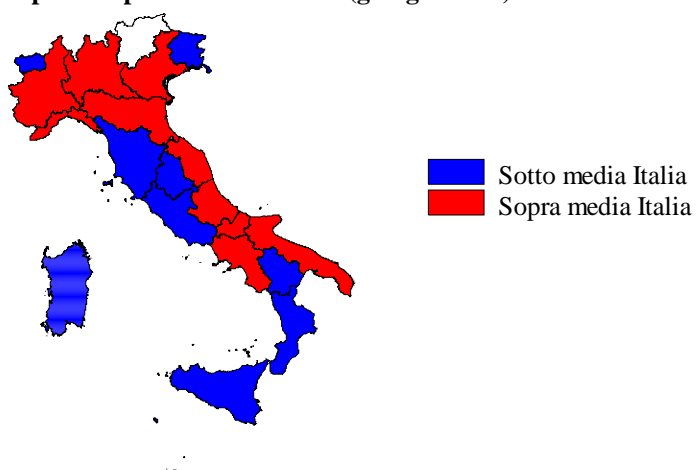
Scostamento rispetto al prezzo medio Italia (gen-giu 2022)



Fonte: AIFA

RITUXIMAB (ev) - ORIGINATOR

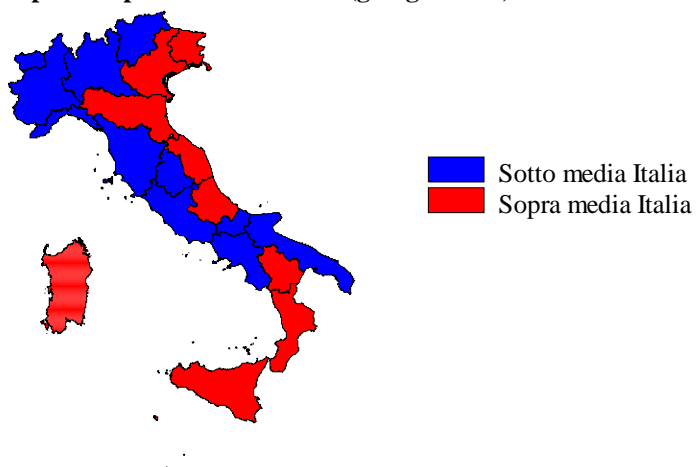
Scostamento rispetto al prezzo medio Italia (gen-giu 2022)



Fonte: AIFA

RITUXIMAB (ev) - ORIGINATOR+BIOSIMILARE

Scostamento rispetto al prezzo medio Italia (gen-giu 2022)



Fonte: AIFA



RITUXIMAB (ev) - Costo medio valutato per confezione, DDD, unità posologica (gen-giu 2022)

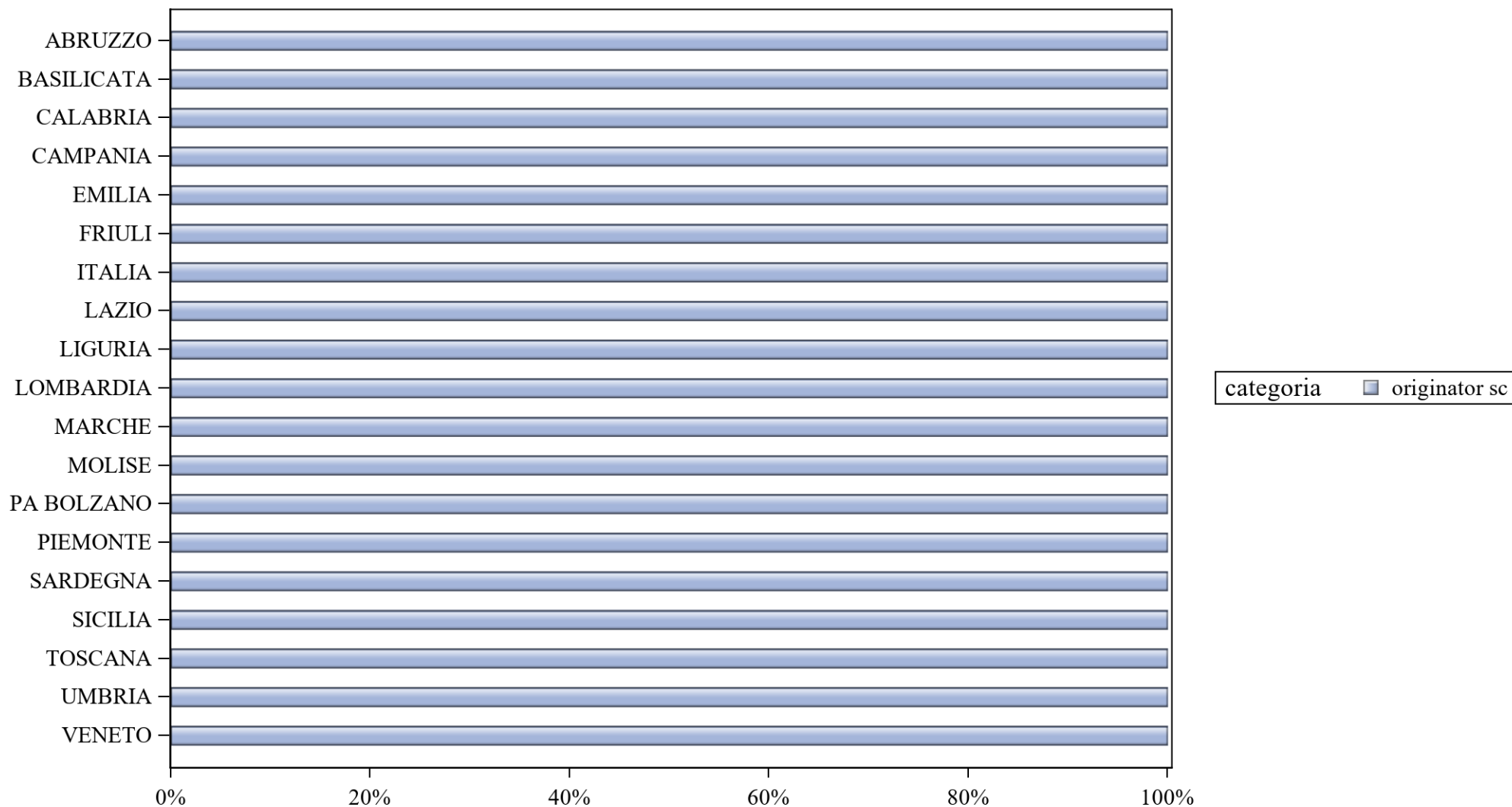
Regione	Biosimilare: prezzo medio per confezione valutato sul periodo gen-giu 2022	Biosimilare: costo medio per DDD valutato sul periodo gen-giu 2022	Biosimilare: costo medio per unità posologica valutato sul periodo gen-giu 2022	Originator: prezzo medio per confezione valutato sul periodo gen-giu 2022	Originator: costo medio per DDD valutato sul periodo gen-giu 2022	Originator: costo medio per unità posologica valutato sul periodo gen-giu 2022	Originator+biosimilare: prezzo medio per confezione valutato sul periodo gen-giu 2022	Originator+biosimilare: costo medio per DDD valutato sul periodo gen-giu 2022	Originator+biosimilare: costo medio per unità posologica valutato sul periodo gen-giu 2022
ABRUZZO	€310,57	€4,75	.	€697,34	€14,47	€477,13	€315,45	€4,84	17100,59
BASILICATA	€354,91	€6,27	.	€583,13	€11,90	€404,43	€369,11	€6,58	€4113,84
CALABRIA	€531,44	€9,07	.	€491,00	€14,47	€270,05	€528,94	€9,27	€4702,28
CAMPANIA	€157,83	€2,82	€44,24	€964,36	€14,47	€964,36	€161,51	€2,88	€45,42
EMILIA	€270,76	€4,46	.	€878,65	€14,47	€765,27	€272,95	€4,50	65877,59
FRIULI	€254,32	€4,24	.	€427,14	€14,47	€221,48	€260,40	€4,42	€3833,71
ITALIA	€250,61	€4,35	€52,53	€606,02	€10,53	€493,53	€256,97	€4,46	€54,59
LAZIO	€141,76	€2,63	.	€497,41	€9,21	€378,03	€146,03	€2,71	€9247,49
LIGURIA	€198,38	€3,40	.	€964,36	€14,47	€964,36	€208,23	€3,56	16193,24
LOMBARDIA	€176,51	€3,01	.	€784,01	€12,60	€705,50	€218,97	€3,71	€2819,45
MARCHE	€600,24	€9,57	.	€819,72	€14,47	€655,78	€601,09	€9,59	124185,3
MOLISE	€53,52	€1,73	€2,31	€610,80	€14,47	€379,12	€67,00	€2,15	€2,96
PA BOLZANO	€206,95	€3,40	€206,95	€3,40	.
PA TRENTO	€224,08	€3,40	€224,08	€3,40	.
PIEMONTE	€94,65	€1,76	€2,38	€832,87	€14,47	€678,64	€97,06	€1,81	€2,45
PUGLIA	€254,60	€4,24	.	€964,36	€14,47	€964,36	€255,33	€4,26	249138,9
SARDEGNA	€605,49	€10,56	€605,49	€10,56	.
SICILIA	€328,01	€5,60	.	€482,18	€8,51	€385,74	€329,43	€5,63	28594,30
TOSCANA	€218,24	€3,51	.	€344,41	€6,24	€267,88	€218,78	€3,52	39902,87
UMBRIA	€213,10	€3,54	.	€87,67	€1,81	€60,27	€211,55	€3,52	11807,29
V.AOSTA	€67,33	€1,73	€2,31	.	.	.	€67,33	€1,73	€2,31
VENETO	€456,08	€8,39	€122,13	€760,17	€14,47	€561,86	€456,98	€8,41	€122,60



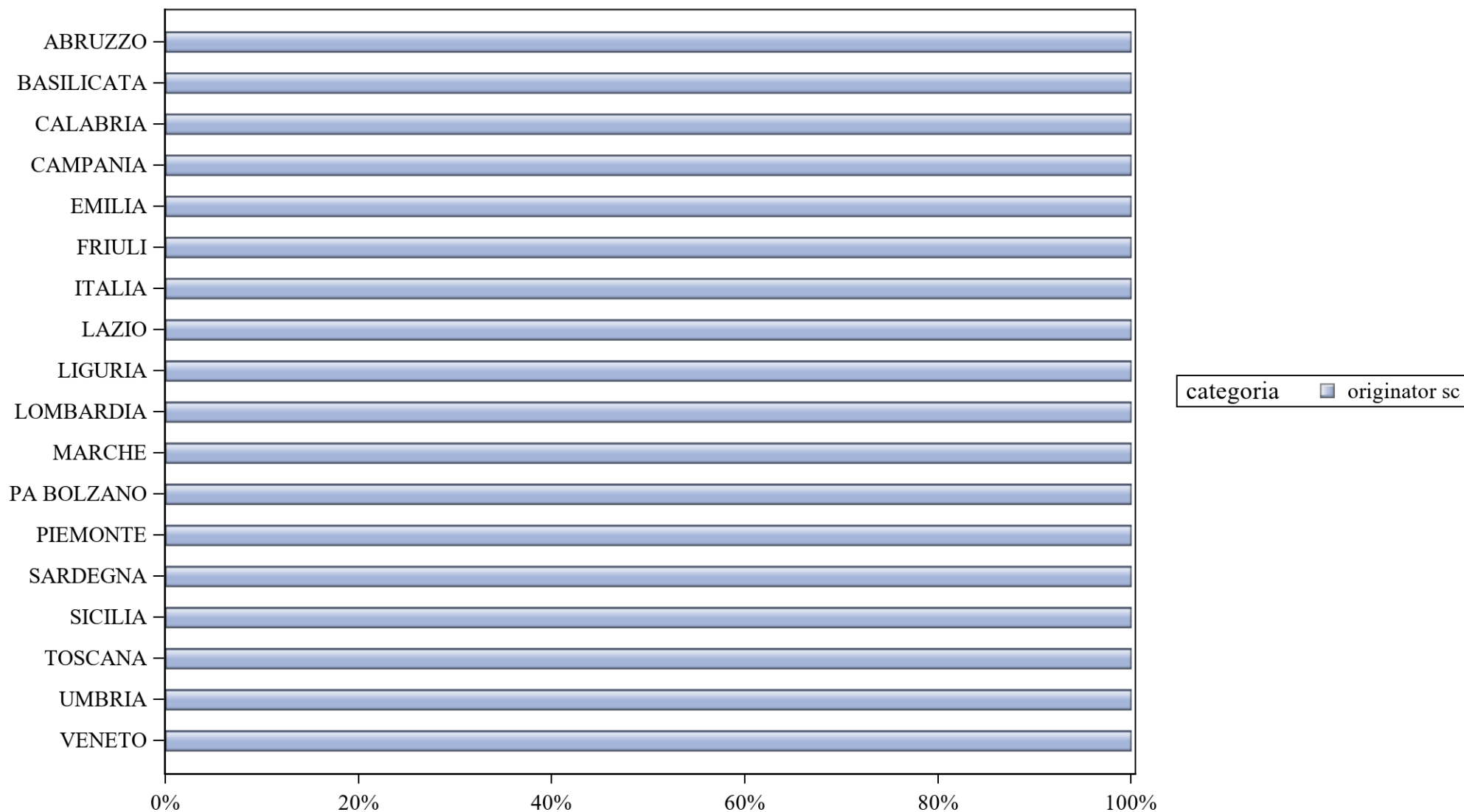
RITUXIMAB (ev) - Costo medio valutato per confezione, DDD, unità posologica (giu 2022)

Regione	Biosimilare: prezzo medio per confezione valutato nel mese di giu 2022	Biosimilare: costo medio per DDD valutato nel mese di giu 2022	Biosimilare: costo medio per unità posologica valutato nel mese di giu 2022	Originator: prezzo medio per confezione valutato nel mese di giu 2022	Originator: costo medio per DDD valutato nel mese di giu 2022	Originator: costo medio per unità posologica valutato nel mese di giu 2022	Originator+biosimilare: prezzo medio per confezione valutato nel mese di giu 2022	Originator+biosimilare: costo medio per DDD valutato nel mese di giu 2022	Originator+biosimilare: costo medio per unità posologica valutato nel mese di giu 2022
ABRUZZO	€318,28	€4,85	€0,00	€964,36	€14,47	€964,36	€336,83	€5,13	11732,90
BASILICATA	€0,00	€0,00	€0,00	€630,58	€14,47	€399,88	€630,58	€14,47	€399,88
CALABRIA	€542,77	€9,07	€0,00	€0,00	€0,00	€0,00	€542,77	€9,07	.
CAMPANIA	€128,04	€2,29	€0,00	€964,36	€14,47	€964,36	€135,87	€2,42	14510,64
EMILIA	€282,38	€4,33	€0,00	€964,36	€14,47	€964,36	€283,54	€4,35	167380,6
FRIULI	€261,98	€4,23	€0,00	€0,00	€0,00	€0,00	€261,98	€4,23	.
ITALIA	€230,16	€3,91	€46,42	€911,47	€13,81	€897,01	€241,89	€4,10	€49,46
LAZIO	€91,37	€1,78	€0,00	€0,00	€0,00	€0,00	€90,91	€1,77	11854,19
LIGURIA	€202,55	€3,40	€0,00	€0,00	€0,00	€0,00	€202,55	€3,40	.
LOMBARDIA	€186,76	€2,90	€0,00	€926,35	€13,90	€926,35	€266,28	€4,12	€2476,56
MARCHE	€583,31	€9,57	€0,00	€0,00	€0,00	€0,00	€583,31	€9,57	.
MOLISE	€53,90	€1,73	€2,31	€0,00	€0,00	€0,00	€53,90	€1,73	€2,31
PA BOLZANO	€226,60	€3,40	€0,00	.	.	.	€226,60	€3,40	.
PA TRENTO	€226,60	€3,40	€0,00	.	.	.	€226,60	€3,40	.
PIEMONTE	€94,38	€1,73	€2,31	€964,36	€14,47	€964,36	€95,91	€1,76	€2,35
PUGLIA	€264,63	€4,27	€0,00	€0,00	€0,00	€0,00	€264,63	€4,27	.
SARDEGNA	€666,41	€10,56	€0,00	.	.	.	€666,41	€10,56	.
SICILIA	€361,00	€5,60	€0,00	€0,00	€0,00	€0,00	€357,56	€5,57	24989,56
TOSCANA	€225,21	€3,48	€0,00	€0,00	€0,00	€0,00	€225,21	€3,48	.
UMBRIA	€223,82	€3,55	€0,00	€0,00	€0,00	€0,00	€223,82	€3,55	.
V.AOSTA	€80,85	€1,73	€2,31	€0,00	€0,00	€0,00	€80,85	€1,73	€2,31
VENETO	€282,54	€5,91	€18,51	€675,09	€14,47	€450,06	€283,13	€5,92	€18,57

RITUXIMAB (sc) - Variabilità regionale nell'incidenza (%) del consumo (confezioni) dei farmaci biosimilari (cumulato gennaio 2022)



Elaborazione AIFA - Ufficio Monitoraggio della Spesa Farmaceutica e Rapporti con le Regioni

RITUXIMAB (sc) - Variabilità regionale nell'incidenza (%) del consumo (confezioni) dei farmaci biosimilari (giu 2022)

Elaborazione AIFA - Ufficio Monitoraggio della Spesa Farmaceutica e Rapporti con le Regioni



RITUXIMAB (sc) - Tabella di sintesi dell'incidenza (%) regionale nel consumo (confezioni) di farmaci biosimilari ed analisi del prezzo medio

Regione	Biosimilare: inc. % nel periodo gen-giu 2022	Biosimilare: inc. % a giu 2022	Biosimilare: prezzo medio per confezione nel periodo gen-giu 2022	Biosimilare: prezzo medio per confezione a giu 2022	Originator: prezzo medio per confezione nel periodo gen-giu 2022	Originator: prezzo medio per confezione a giu 2022	Prezzo medio della molecola (originator + biosimilare) per il periodo gen-giu 2022	Prezzo medio molecola (originator + biosimilare) a giu 2022	Stima del potenziale risparmio per il periodo gen-giu 2022
UMBRIA	0%	0%	€0,00	€0,00	€1341,10	€1341,10	€1341,10	€1341,10	€ 0
TOSCANA	0%	0%	€0,00	€0,00	€1341,10	€1341,10	€1341,10	€1341,10	€ 0
SICILIA	0%	0%	€0,00	€0,00	€1377,78	€1365,37	€1377,78	€1365,37	€ 7.594
PUGLIA	0%	0%	€0,00	€0,00	€0,00	€0,00	€0,00	€0,00	€ 0
PIEMONTE	0%	0%	€0,00	€0,00	€1341,10	€1341,10	€1341,10	€1341,10	€ 0
PA BOLZANO	0%	0%	€0,00	€0,00	€1577,76	€1577,76	€1577,76	€1577,76	€ 6.840
MOLISE	0%	0%	€0,00	€0,00	€1341,10	€0,00	€1341,10	€0,00	€ 0
MARCHE	0%	0%	€0,00	€0,00	€1341,10	€1341,10	€1341,10	€1341,10	€ 0
LOMBARDIA	0%	0%	€0,00	€0,00	€1343,13	€1341,10	€1343,13	€1341,10	€ 0
LIGURIA	0%	0%	€0,00	€0,00	€1335,32	€1341,10	€1335,32	€1341,10	€ 0
SARDEGNA	0%	0%	€0,00	€0,00	€1341,10	€1341,10	€1341,10	€1341,10	€ 0
VENETO	0%	0%	€0,00	€0,00	€1341,10	€1341,10	€1341,10	€1341,10	€ 0
LAZIO	0%	0%	€0,00	€0,00	€1376,82	€1577,76	€1376,82	€1577,76	€ 17.215
ITALIA	0%	0%	€0,00	€0,00	€1349,75	€1369,30	€1349,75	€1369,30	€ 31.650
FRIULI	0%	0%	€0,00	€0,00	€1341,10	€1341,10	€1341,10	€1341,10	€ 0
EMILIA	0%	0%	€0,00	€0,00	€1341,09	€1341,09	€1341,09	€1341,09	€ 0
CAMPANIA	0%	0%	€0,00	€0,00	€1341,10	€1341,10	€1341,10	€1341,10	€ 0
CALABRIA	0%	0%	€0,00	€0,00	€1341,10	€1341,10	€1341,10	€1341,10	€ 0
BASILICATA	0%	0%	€0,00	€0,00	€1341,10	€1341,10	€1341,10	€1341,10	€ 0
ABRUZZO	0%	0%	€0,00	€0,00	€1341,10	€1341,10	€1341,10	€1341,10	€ 0

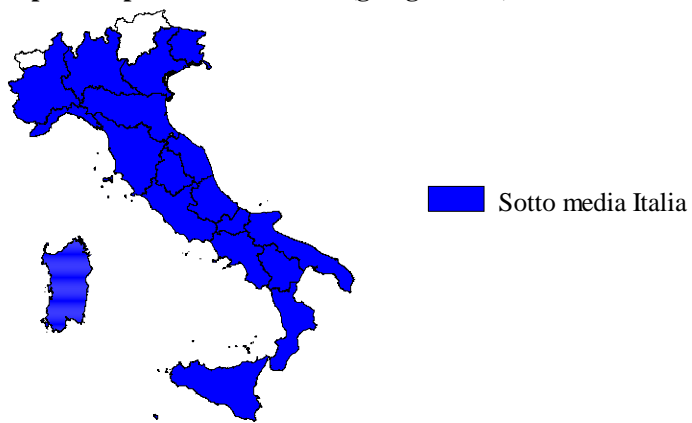


RITUXIMAB (sc) - Scostamento assoluto rispetto al prezzo medio Italia

Regione	Biosimilare: scostamento Vs prezzo medio Italia (gen-giu 2022)	Biosimilare: scostamento Vs prezzo medio Italia (giu 2022)	Originator: scostamento Vs prezzo medio Italia (gen-giu 2022)	Originator: scostamento Vs prezzo medio Italia (giu 2022)	Molecola (originator + biosimilare): scostamento Vs prezzo medio Italia (gen-giu 2022)	Molecola (originator + biosimilare): scostamento Vs prezzo medio Italia (giu 2022)
UMBRIA	€0,00	€0,00	€-8,65	€-28,20	€-8,65	€-28,20
TOSCANA	€0,00	€0,00	€-8,66	€-28,21	€-8,66	€-28,21
SICILIA	€0,00	€0,00	€28,02	€-3,93	€28,02	€-3,93
PUGLIA	€0,00	€0,00	-1349,75	-1369,30	-1349,75	-1369,30
PIEMONTE	€0,00	€0,00	€-8,66	€-28,21	€-8,66	€-28,21
PA BOLZANO	€0,00	€0,00	€228,01	€208,46	€228,01	€208,46
MOLISE	€0,00	€0,00	€-8,66	-1369,30	€-8,66	-1369,30
MARCHE	€0,00	€0,00	€-8,66	€-28,21	€-8,66	€-28,21
LOMBARDIA	€0,00	€0,00	€-6,62	€-28,21	€-6,62	€-28,21
LIGURIA	€0,00	€0,00	€-14,44	€-28,21	€-14,44	€-28,21
SARDEGNA	€0,00	€0,00	€-8,66	€-28,21	€-8,66	€-28,21
VENETO	€0,00	€0,00	€-8,66	€-28,21	€-8,66	€-28,21
LAZIO	€0,00	€0,00	€27,07	€208,46	€27,07	€208,46
ITALIA	€0,00	€0,00	€0,00	€0,00	€0,00	€0,00
FRIULI	€0,00	€0,00	€-8,65	€-28,20	€-8,65	€-28,20
EMILIA	€0,00	€0,00	€-8,67	€-28,22	€-8,67	€-28,22
CAMPANIA	€0,00	€0,00	€-8,66	€-28,21	€-8,66	€-28,21
CALABRIA	€0,00	€0,00	€-8,65	€-28,20	€-8,65	€-28,20
BASILICATA	€0,00	€0,00	€-8,66	€-28,21	€-8,66	€-28,21
ABRUZZO	€0,00	€0,00	€-8,66	€-28,21	€-8,66	€-28,21

RITUXIMAB (sc) - BIOSIMILARE

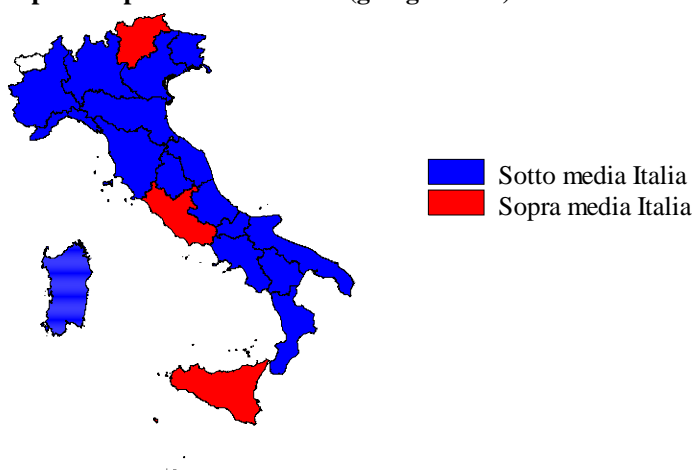
Scostamento rispetto al prezzo medio Italia (gen-giu 2022)



Fonte: AIFA

RITUXIMAB (sc) - ORIGINATOR

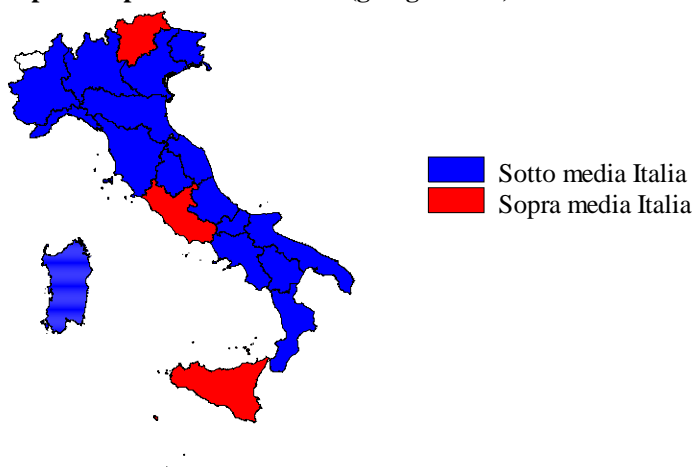
Scostamento rispetto al prezzo medio Italia (gen-giu 2022)



Fonte: AIFA

RITUXIMAB (sc) - ORIGINATOR+BIOSIMILARE

Scostamento rispetto al prezzo medio Italia (gen-giu 2022)



Fonte: AIFA



RITUXIMAB (sc) - Costo medio valutato per confezione, DDD, unità posologica (gen-giu 2022)

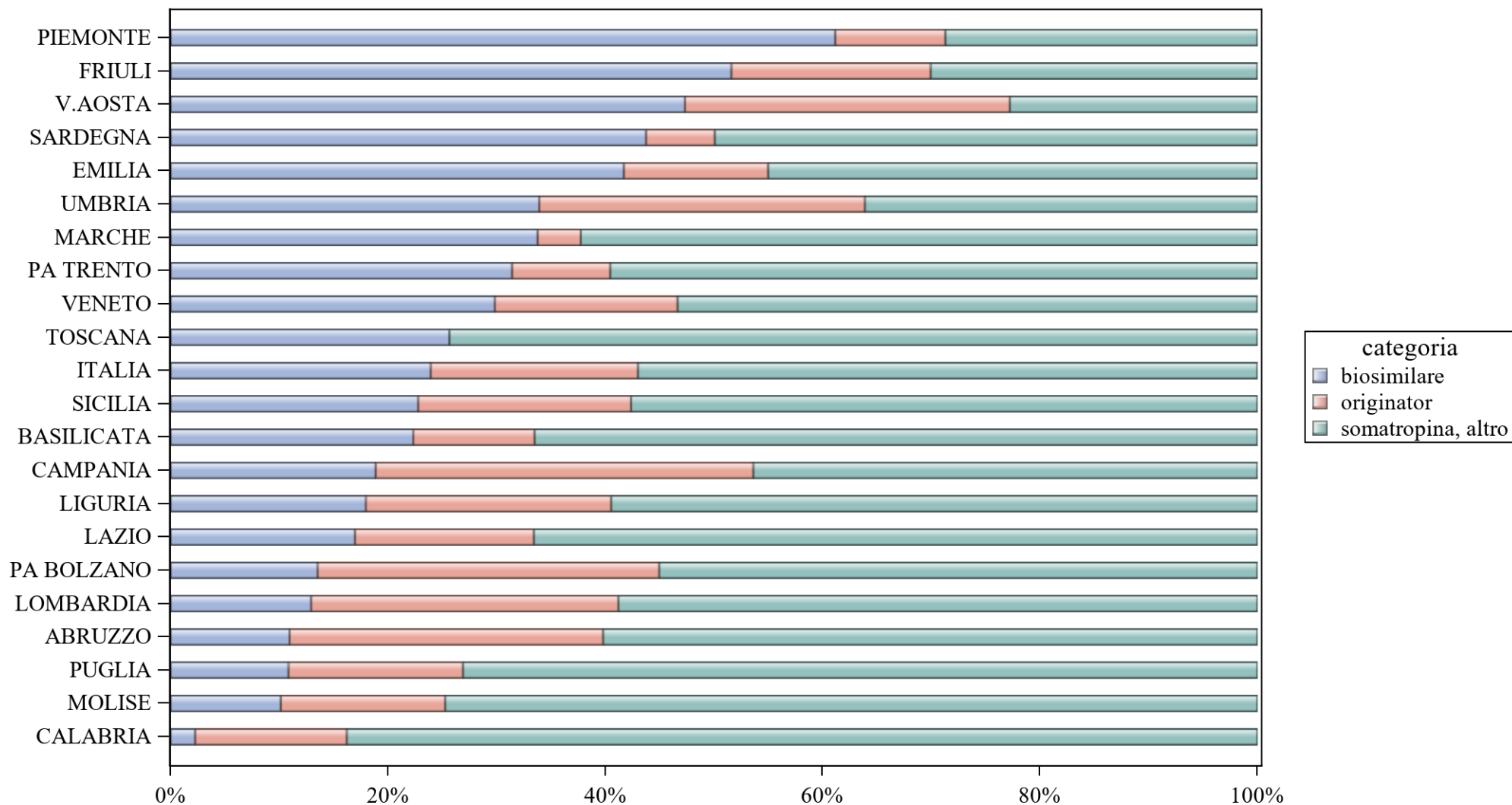
Regione	Biosimilare: prezzo medio per confezione valutato sul periodo gen-giu 2022	Biosimilare: costo medio per DDD valutato sul periodo gen-giu 2022	Biosimilare: costo medio per unità posologica valutato sul periodo gen-giu 2022	Originator: prezzo medio per confezione valutato sul periodo gen-giu 2022	Originator: costo medio per DDD valutato sul periodo gen-giu 2022	Originator: costo medio per unità posologica valutato sul periodo gen-giu 2022	Originator+biosimilare: prezzo medio per confezione valutato sul periodo gen-giu 2022	Originator+biosimilare: costo medio per DDD valutato sul periodo gen-giu 2022	Originator+biosimilare: costo medio per unità posologica valutato sul periodo gen-giu 2022
ABRUZZO	.	.	.	€1341,10	€7,18	€1341,10	€1341,10	€7,18	€1341,10
BASILICATA	.	.	.	€1341,10	€7,18	€1341,10	€1341,10	€7,18	€1341,10
CALABRIA	.	.	.	€1341,10	€7,18	€1341,10	€1341,10	€7,18	€1341,10
CAMPANIA	.	.	.	€1341,10	€7,18	€1341,10	€1341,10	€7,18	€1341,10
EMILIA	.	.	.	€1341,09	€7,18	€1341,09	€1341,09	€7,18	€1341,09
FRIULI	.	.	.	€1341,10	€7,18	€1341,10	€1341,10	€7,18	€1341,10
ITALIA	.	.	.	€1349,75	€7,23	€1349,75	€1349,75	€7,23	€1349,75
LAZIO	.	.	.	€1376,82	€7,38	€1376,82	€1376,82	€7,38	€1376,82
LIGURIA	.	.	.	€1335,32	€7,15	€1335,32	€1335,32	€7,15	€1335,32
LOMBARDIA	.	.	.	€1343,13	€7,20	€1343,13	€1343,13	€7,20	€1343,13
MARCHE	.	.	.	€1341,10	€7,18	€1341,10	€1341,10	€7,18	€1341,10
MOLISE	.	.	.	€1341,10	€7,18	€1341,10	€1341,10	€7,18	€1341,10
PA BOLZANO	.	.	.	€1577,76	€8,45	€1577,76	€1577,76	€8,45	€1577,76
PIEMONTE	.	.	.	€1341,10	€7,18	€1341,10	€1341,10	€7,18	€1341,10
PUGLIA
SARDEGNA	.	.	.	€1341,10	€7,18	€1341,10	€1341,10	€7,18	€1341,10
SICILIA	.	.	.	€1377,78	€7,38	€1377,78	€1377,78	€7,38	€1377,78
TOSCANA	.	.	.	€1341,10	€7,18	€1341,10	€1341,10	€7,18	€1341,10
UMBRIA	.	.	.	€1341,10	€7,18	€1341,10	€1341,10	€7,18	€1341,10
VENETO	.	.	.	€1341,10	€7,18	€1341,10	€1341,10	€7,18	€1341,10



RITUXIMAB (sc) - Costo medio valutato per confezione, DDD, unità posologica (giu 2022)

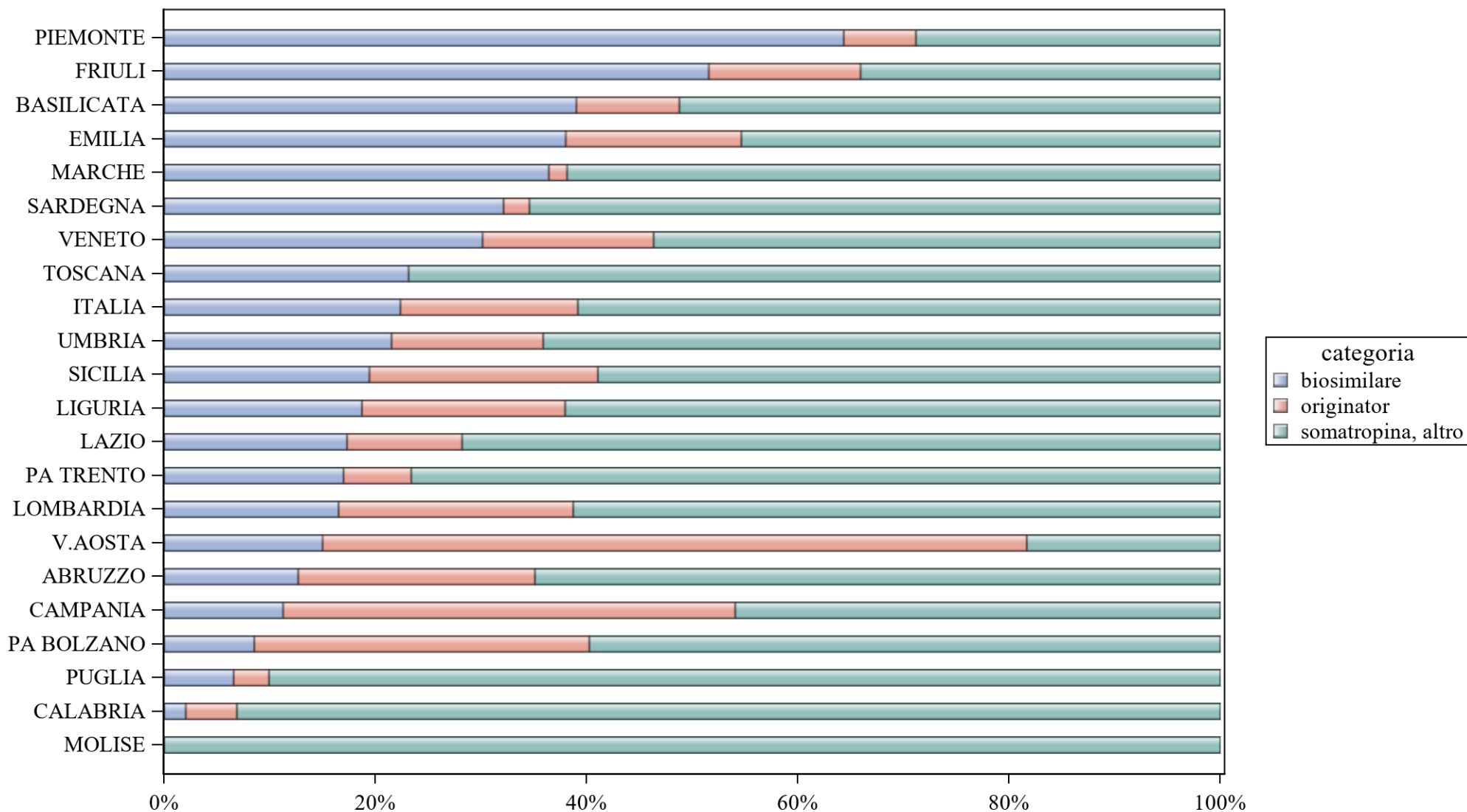
Regione	Biosimilare: prezzo medio per confezione valutato nel mese di giu 2022	Biosimilare: costo medio per DDD valutato nel mese di giu 2022	Biosimilare: costo medio per unità posologica valutato nel mese di giu 2022	Originator: prezzo medio per confezione valutato nel mese di giu 2022	Originator: costo medio per DDD valutato nel mese di giu 2022	Originator: costo medio per unità posologica valutato nel mese di giu 2022	Originator+biosimilare: prezzo medio per confezione valutato nel mese di giu 2022	Originator+biosimilare: costo medio per DDD valutato nel mese di giu 2022	Originator+biosimilare: costo medio per unità posologica valutato nel mese di giu 2022
ABRUZZO	.	.	.	€1341,10	€7,18	€1341,10	€1341,10	€7,18	€1341,10
BASILICATA	.	.	.	€1341,10	€7,18	€1341,10	€1341,10	€7,18	€1341,10
CALABRIA	.	.	.	€1341,10	€7,18	€1341,10	€1341,10	€7,18	€1341,10
CAMPANIA	.	.	.	€1341,10	€7,18	€1341,10	€1341,10	€7,18	€1341,10
EMILIA	.	.	.	€1341,09	€7,18	€1341,09	€1341,09	€7,18	€1341,09
FRIULI	.	.	.	€1341,10	€7,18	€1341,10	€1341,10	€7,18	€1341,10
ITALIA	.	.	.	€1369,30	€7,34	€1369,30	€1369,30	€7,34	€1369,30
LAZIO	.	.	.	€1577,76	€8,45	€1577,76	€1577,76	€8,45	€1577,76
LIGURIA	.	.	.	€1341,10	€7,18	€1341,10	€1341,10	€7,18	€1341,10
LOMBARDIA	.	.	.	€1341,10	€7,18	€1341,10	€1341,10	€7,18	€1341,10
MARCHE	.	.	.	€1341,10	€7,18	€1341,10	€1341,10	€7,18	€1341,10
MOLISE	.	.	.	€0,00	€0,00	€0,00	.	.	.
PA BOLZANO	.	.	.	€1577,76	€8,45	€1577,76	€1577,76	€8,45	€1577,76
PIEMONTE	.	.	.	€1341,10	€7,18	€1341,10	€1341,10	€7,18	€1341,10
PUGLIA	.	.	.	€0,00	€0,00	€0,00	.	.	.
SARDEGNA	.	.	.	€1341,10	€7,18	€1341,10	€1341,10	€7,18	€1341,10
SICILIA	.	.	.	€1365,37	€7,31	€1365,37	€1365,37	€7,31	€1365,37
TOSCANA	.	.	.	€1341,10	€7,18	€1341,10	€1341,10	€7,18	€1341,10
UMBRIA	.	.	.	€1341,10	€7,18	€1341,10	€1341,10	€7,18	€1341,10
VENETO	.	.	.	€1341,10	€7,18	€1341,10	€1341,10	€7,18	€1341,10

SOMATROPINE - Variabilità regionale nell'incidenza (%) del consumo (confezioni) dei farmaci biosimilari (cumulato gennaio 2022)



Elaborazione AIFA - Ufficio Monitoraggio della Spesa Farmaceutica e Rapporti con le Regioni

SOMATROPINE - Variabilità regionale nell'incidenza (%) del consumo (confezioni) dei farmaci biosimilari (giu 2022)



Elaborazione AIFA - Ufficio Monitoraggio della Spesa Farmaceutica e Rapporti con le Regioni



SOMATROPINE - Tabella di sintesi dell'incidenza (%) regionale nel consumo (confezioni) di farmaci biosimilari ed analisi del prezzo medio

Regione	Biosimilare: inc. % nel periodo gen-giu 2022	Biosimilare: inc. % a giu 2022	Biosimilare: prezzo medio per confezione nel periodo gen-giu 2022	Biosimilare: prezzo medio per confezione a giu 2022	Originator: prezzo medio per confezione nel periodo gen-giu 2022	Originator: prezzo medio per confezione a giu 2022	Prezzo medio della molecola (originator + biosimilare) per il periodo gen-giu 2022	Prezzo medio molecola (originator + biosimilare) a giu 2022	Stima del potenziale risparmio per il periodo gen-giu 2022
PIEMONTE	61,2%	64,3%	€161,83	€110,45	€143,08	€145,70	€159,17	€113,83	€ 228.983
FRIULI	48,1%	51,6%	€158,15	€160,88	€170,40	€201,40	€161,36	€169,70	€ 34.788
V.AOSTA	47,3%	15%	€124,88	€114,22	€100,00	€107,96	€115,25	€109,11	€ 0
SARDEGNA	43,8%	32,1%	€133,87	€129,95	€111,55	€93,45	€131,06	€127,37	€ 0
EMILIA	41,7%	38%	€155,95	€162,89	€102,99	€96,32	€143,17	€142,63	€ 9.006
UMBRIA	33,9%	21,5%	€177,35	€161,33	€130,27	€108,55	€155,27	€140,22	€ 25.386
MARCHE	33,8%	36,4%	€124,90	€123,64	€180,26	€34,53	€130,71	€119,62	€ 0
PA TRENTO	31,4%	17%	€122,31	€108,27	€107,79	€131,21	€119,07	€114,56	€ 0
VENETO	29,8%	30,1%	€155,11	€122,63	€142,24	€147,15	€150,47	€131,20	€ 53.188
TOSCANA	25,7%	23,1%	€143,35	€148,99	€0,00	€0,00	€143,35	€148,99	€ 6.327
ITALIA	23,9%	22,4%	€153,34	€139,67	€127,55	€122,90	€141,91	€132,48	€ 375.134
SICILIA	22,8%	19,4%	€155,46	€155,57	€123,21	€125,38	€140,55	€139,66	€ 0
BASILICATA	22,3%	39%	€157,89	€162,46	€88,05	€121,51	€134,61	€154,27	€ 0
CAMPANIA	18,9%	11,3%	€155,98	€121,01	€128,40	€133,37	€138,10	€130,80	€ 0
LIGURIA	18%	18,7%	€124,19	€120,17	€92,28	€106,65	€106,43	€113,32	€ 0
LAZIO	17%	17,3%	€139,75	€140,36	€138,50	€124,56	€139,13	€134,26	€ 0
PA BOLZANO	13,5%	8,5%	€153,18	€152,84	€158,10	€171,40	€156,62	€167,47	€ 14.706
LOMBARDIA	12,9%	16,5%	€159,56	€155,26	€128,19	€112,25	€138,04	€130,59	€ 0
ABRUZZO	11%	12,7%	€126,65	€135,81	€139,82	€137,59	€136,19	€136,95	€ 0
PUGLIA	10,9%	6,6%	€159,52	€155,92	€109,20	€139,19	€129,49	€150,28	€ 0
MOLISE	10,1%	0%	€181,89	€0,00	€131,28	€0,00	€151,59	€0,00	€ 2.750
CALABRIA	2,3%	2%	€140,76	€147,24	€126,16	€151,58	€128,20	€150,28	€ 0

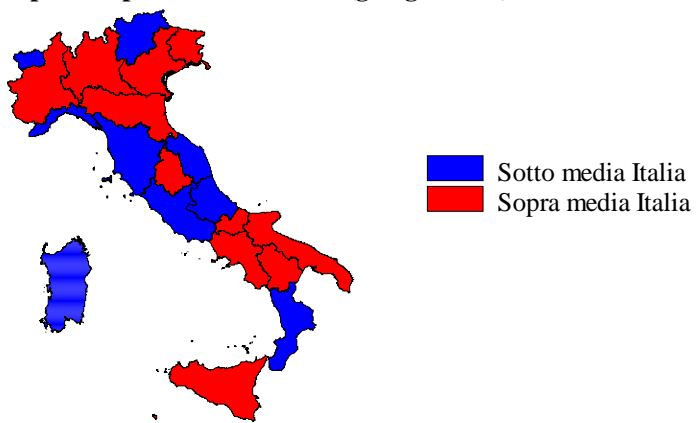


SOMATROPINE - Scostamento assoluto rispetto al prezzo medio Italia

Regione	Biosimilare: scostamento Vs prezzo medio Italia (gen-giu 2022)	Biosimilare: scostamento Vs prezzo medio Italia (giu 2022)	Originator: scostamento Vs prezzo medio Italia (gen-giu 2022)	Originator: scostamento Vs prezzo medio Italia (giu 2022)	Molecola (originator + biosimilare): scostamento Vs prezzo medio Italia (gen-giu 2022)	Molecola (originator + biosimilare): scostamento Vs prezzo medio Italia (giu 2022)
PIEMONTE	€8,49	€-29,22	€15,53	€22,80	€17,26	€-18,64
FRIULI	€4,80	€21,21	€42,84	€78,50	€19,45	€37,23
V.AOSTA	€-28,47	€-25,45	€-27,56	€-14,94	€-26,67	€-23,37
SARDEGNA	€-19,47	€-9,71	€-16,01	€-29,45	€-10,86	€-5,10
EMILIA	€2,61	€23,22	€-24,57	€-26,58	€1,25	€10,16
UMBRIA	€24,00	€21,66	€2,72	€-14,35	€13,36	€7,74
MARCHE	€-28,45	€-16,03	€52,71	€-88,37	€-11,20	€-12,86
PA TRENTO	€-31,04	€-31,40	€-19,77	€8,31	€-22,84	€-17,92
VENETO	€1,76	€-17,04	€14,69	€24,25	€8,56	€-1,28
TOSCANA	€-9,99	€9,32	€-127,55	€-122,90	€1,44	€16,51
ITALIA	€0,00	€0,00	€0,00	€0,00	€0,00	€0,00
SICILIA	€2,11	€15,90	€-4,34	€2,48	€-1,36	€7,19
BASILICATA	€4,54	€22,79	€-39,50	€-1,39	€-7,30	€21,79
CAMPANIA	€2,63	€-18,65	€0,84	€10,47	€-3,81	€-1,68
LIGURIA	€-29,15	€-19,50	€-35,27	€-16,25	€-35,49	€-19,16
LAZIO	€-13,60	€0,70	€10,95	€1,66	€-2,78	€1,78
PA BOLZANO	€-0,16	€13,17	€30,54	€48,50	€14,71	€34,99
LOMBARDIA	€6,21	€15,59	€0,64	€-10,65	€-3,87	€-1,89
ABRUZZO	€-26,70	€-3,86	€12,26	€14,69	€-5,72	€4,47
PUGLIA	€6,17	€16,25	€-18,36	€16,29	€-12,42	€17,80
MOLISE	€28,54	€-139,67	€3,73	€-122,90	€9,68	€-132,48
CALABRIA	€-12,58	€7,57	€-1,39	€28,68	€-13,71	€17,81

SOMATROPINE - BIOSIMILARE

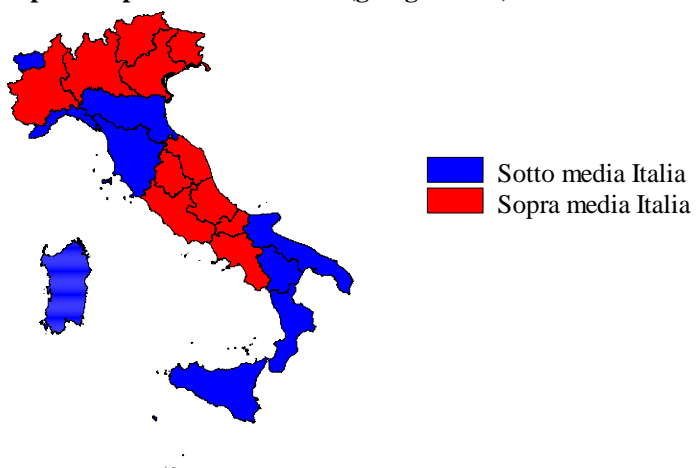
Scostamento rispetto al prezzo medio Italia (gen-giu 2022)



Fonte: AIFA

SOMATROPINE - ORIGINATOR

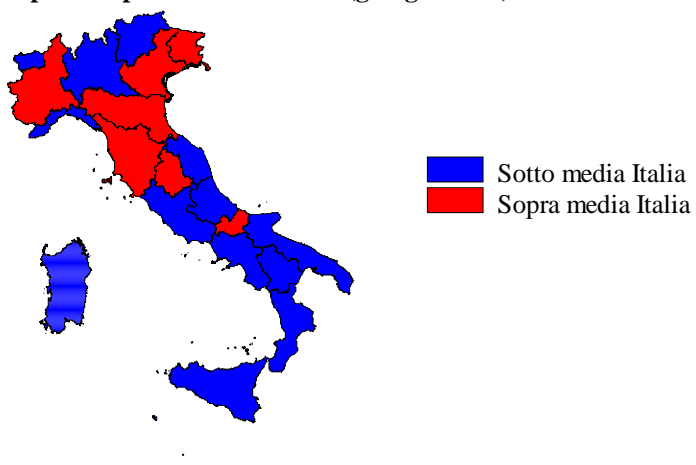
Scostamento rispetto al prezzo medio Italia (gen-giu 2022)



Fonte: AIFA

SOMATROPINE - ORIGINATOR+BIOSIMILARE

Scostamento rispetto al prezzo medio Italia (gen-giu 2022)



Fonte: AIFA



SOMATROPINE - Costo medio valutato per confezione, DDD, unità posologica (gen-giu 2022)

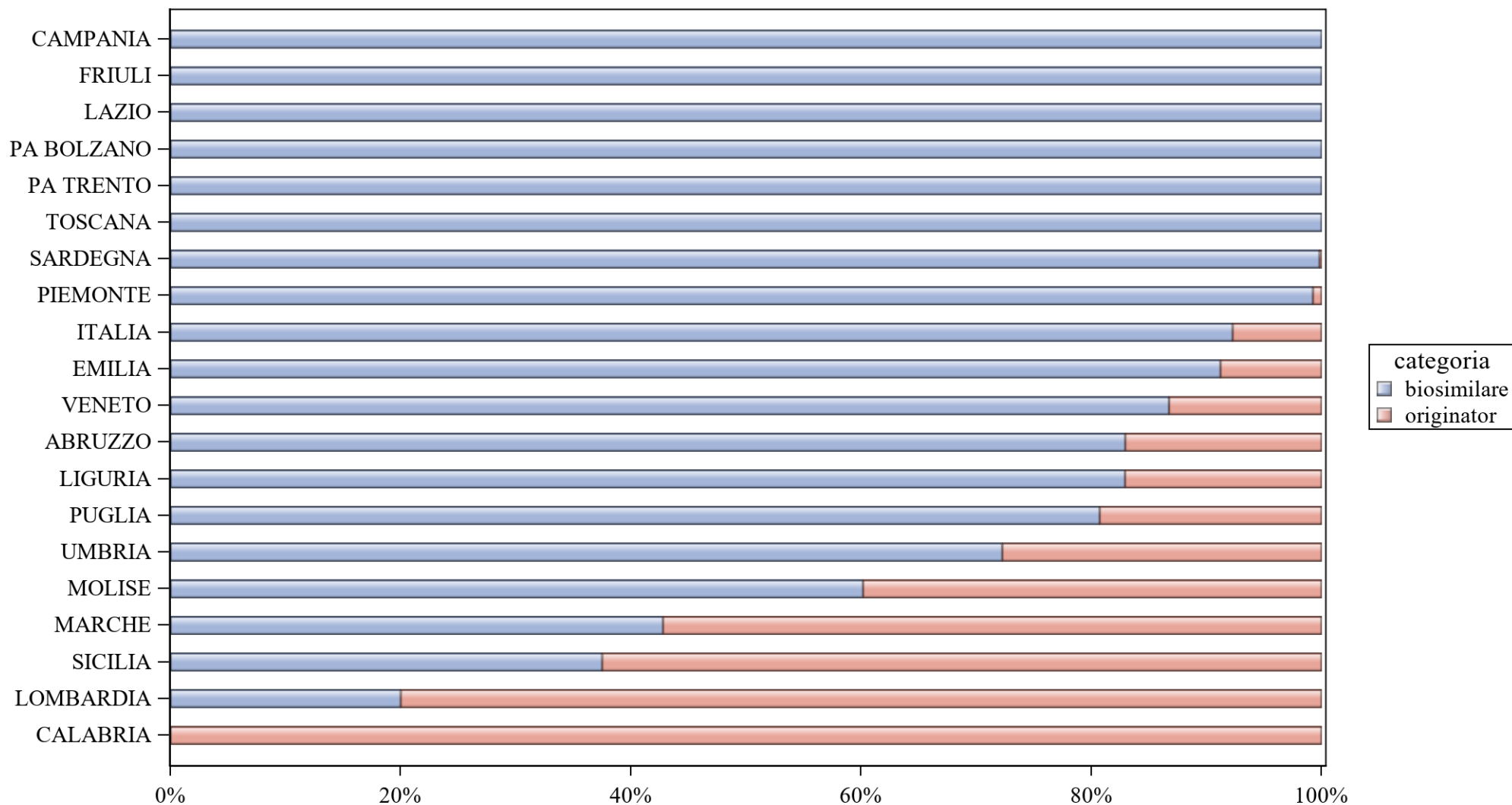
Regione	Biosimilare: prezzo medio per confezione valutato sul periodo gen-giu 2022	Biosimilare: costo medio per DDD valutato sul periodo gen-giu 2022	Biosimilare: costo medio per unità posologica valutato sul periodo gen-giu 2022	Originator: prezzo medio per confezione valutato sul periodo gen-giu 2022	Originator: costo medio per DDD valutato sul periodo gen-giu 2022	Originator: costo medio per unità posologica valutato sul periodo gen-giu 2022	Originator+biosimilare: prezzo medio per confezione valutato sul periodo gen-giu 2022	Originator+biosimilare: costo medio per DDD valutato sul periodo gen-giu 2022	Originator+biosimilare: costo medio per unità posologica valutato sul periodo gen-giu 2022
ABRUZZO	€126,65	€8,11	€12,66	€139,82	€14,68	€29,23	€136,19	€12,16	€21,90
BASILICATA	€157,89	€10,19	€15,79	€88,05	€14,26	€20,05	€134,61	€10,87	€16,56
CALABRIA	€140,76	€9,57	€14,08	€126,16	€14,88	€25,14	€128,20	€13,72	€22,44
CAMPANIA	€155,98	€8,93	€15,60	€128,40	€15,50	€26,68	€138,10	€11,99	€20,80
EMILIA	€155,95	€9,24	€15,60	€102,99	€17,23	€16,84	€143,17	€10,05	€15,80
FRIULI	€158,15	€8,58	€15,81	€170,40	€15,86	€42,67	€161,36	€9,83	€19,15
ITALIA	€153,34	€9,23	€15,33	€127,55	€15,96	€25,79	€141,91	€11,09	€18,29
LAZIO	€139,75	€9,77	€13,97	€138,50	€13,62	€36,56	€139,13	€11,34	€20,04
LIGURIA	€124,19	€7,78	€12,42	€92,28	€16,54	€15,17	€106,43	€10,46	€13,61
LOMBARDIA	€159,56	€10,71	€15,96	€128,19	€17,33	€25,04	€138,04	€14,15	€20,75
MARCHE	€124,90	€8,62	€12,49	€180,26	€17,26	€50,13	€130,71	€9,29	€14,01
MOLISE	€181,89	€9,53	€18,19	€131,28	€16,95	€23,95	€151,59	€12,33	€20,78
PA BOLZANO	€153,18	€7,95	€15,32	€158,10	€13,22	€49,91	€156,62	€11,06	€29,98
PA TRENTO	€122,31	€7,85	€12,23	€107,79	€13,59	€21,15	€119,07	€8,58	€13,37
PIEMONTE	€161,83	€9,12	€16,18	€143,08	€17,61	€28,01	€159,17	€9,72	€17,11
PUGLIA	€159,52	€9,12	€15,95	€109,20	€15,84	€19,94	€129,49	€11,59	€17,74
SARDEGNA	€133,87	€8,10	€13,39	€111,55	€16,65	€19,66	€131,06	€8,57	€13,86
SICILIA	€155,46	€9,72	€15,55	€123,21	€15,34	€23,99	€140,55	€11,42	€18,13
TOSCANA	€143,35	€8,41	€14,34	.	.	.	€143,35	€8,41	€14,34
UMBRIA	€177,35	€9,76	€17,73	€130,27	€16,83	€22,95	€155,27	€11,69	€19,48
V.AOSTA	€124,88	€9,27	€12,49	€100,00	€17,32	€14,29	€115,25	€10,98	€13,04
VENETO	€155,11	€9,73	€15,51	€142,24	€14,78	€41,54	€150,47	€11,01	€19,72



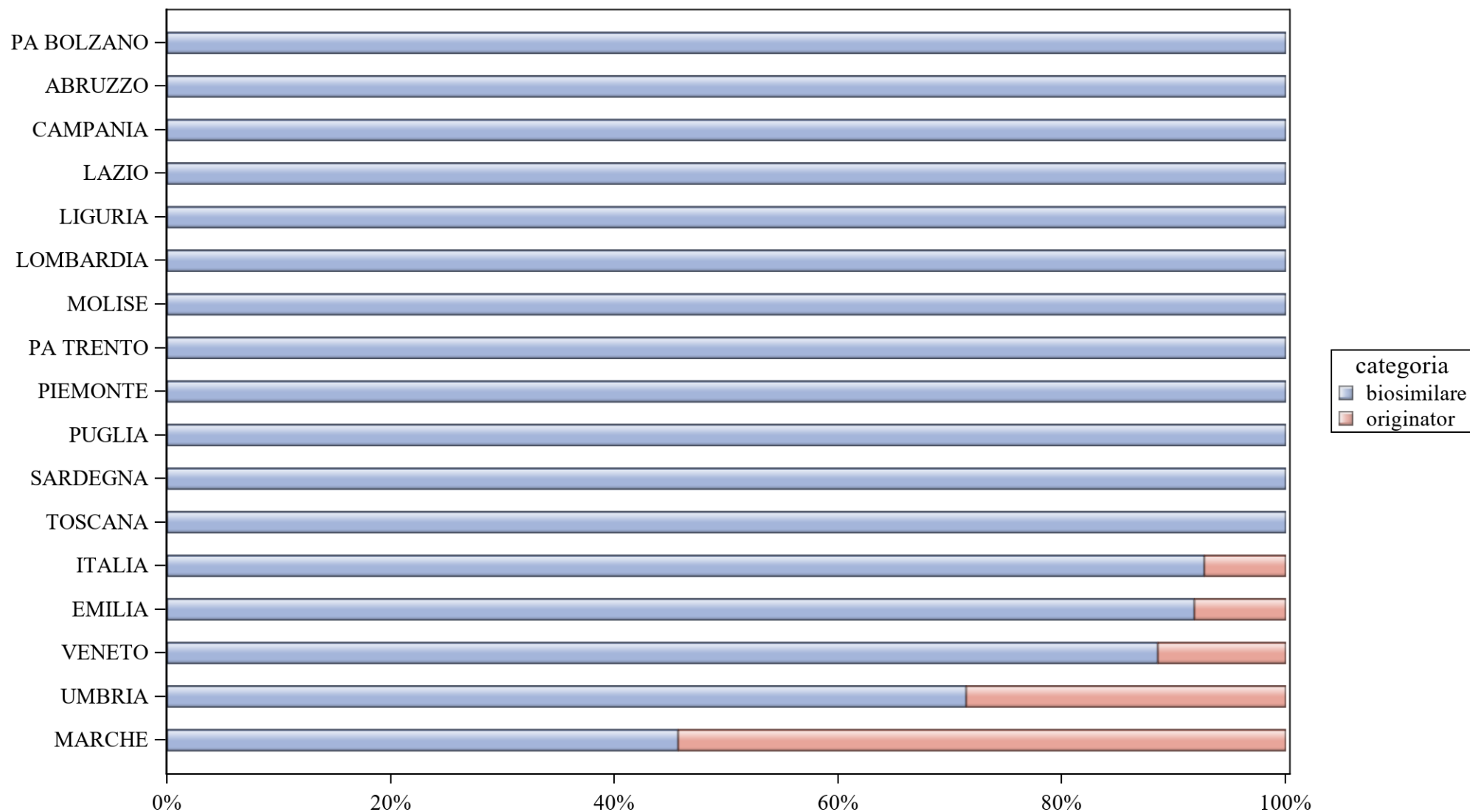
SOMATROPINE - Costo medio valutato per confezione, DDD, unità posologica (giu 2022)

Regione	Biosimilare: prezzo medio per confezione valutato nel mese di giu 2022	Biosimilare: costo medio per DDD valutato nel mese di giu 2022	Biosimilare: costo medio per unità posologica valutato nel mese di giu 2022	Originator: prezzo medio per confezione valutato nel mese di giu 2022	Originator: costo medio per DDD valutato nel mese di giu 2022	Originator: costo medio per unità posologica valutato nel mese di giu 2022	Originator+biosimilare: prezzo medio per confezione valutato nel mese di giu 2022	Originator+biosimilare: costo medio per DDD valutato nel mese di giu 2022	Originator+biosimilare: costo medio per unità posologica valutato nel mese di giu 2022
ABRUZZO	€135,81	€7,99	€13,58	€137,59	€14,73	€27,97	€136,95	€11,31	€20,27
BASILICATA	€162,46	€10,19	€16,25	€121,51	€14,13	€30,38	€154,27	€10,66	€17,53
CALABRIA	€147,24	€9,82	€14,72	€151,58	€16,26	€37,89	€150,28	€13,65	€25,98
CAMPANIA	€121,01	€7,29	€12,10	€133,37	€15,50	€27,67	€130,80	€12,74	€22,17
EMILIA	€162,89	€9,24	€16,29	€96,32	€17,12	€16,60	€142,63	€10,21	€16,35
FRIULI	€160,88	€8,58	€16,09	€201,40	€14,72	€70,76	€169,70	€9,62	€20,10
ITALIA	€139,67	€8,74	€13,97	€122,90	€16,04	€23,87	€132,48	€10,67	€16,73
LAZIO	€140,36	€9,82	€14,04	€124,56	€13,75	€33,25	€134,26	€10,94	€17,70
LIGURIA	€120,17	€7,77	€12,02	€106,65	€17,04	€18,05	€113,32	€10,50	€14,30
LOMBARDIA	€155,26	€10,77	€15,53	€112,25	€17,32	€19,72	€130,59	€13,24	€17,35
MARCHE	€123,64	€8,57	€12,36	€34,53	€16,44	€4,93	€119,62	€8,63	€12,13
MOLISE	€0,00	€0,00	€0,00	€0,00	€0,00	€0,00	.	.	.
PA BOLZANO	€152,84	€7,77	€15,28	€171,40	€12,88	€60,05	€167,47	€11,43	€38,33
PA TRENTO	€108,27	€7,77	€10,83	€131,21	€13,01	€30,92	€114,56	€8,90	€13,60
PIEMONTE	€110,45	€6,80	€11,04	€145,70	€17,73	€27,84	€113,83	€7,36	€11,93
PUGLIA	€155,92	€9,12	€15,59	€139,19	€14,49	€35,72	€150,28	€10,31	€18,92
SARDEGNA	€129,95	€7,88	€13,00	€93,45	€16,69	€16,69	€127,37	€8,11	€13,15
SICILIA	€155,57	€9,75	€15,56	€125,38	€15,30	€23,61	€139,66	€11,77	€18,55
TOSCANA	€148,99	€8,40	€14,90	€0,00	€0,00	€0,00	€148,99	€8,40	€14,90
UMBRIA	€161,33	€9,68	€16,13	€108,55	€16,65	€19,38	€140,22	€11,12	€17,02
V.AOSTA	€114,22	€6,53	€11,42	€107,96	€17,43	€15,42	€109,11	€13,19	€14,45
VENETO	€122,63	€7,63	€12,26	€147,15	€15,16	€43,40	€131,20	€9,47	€17,06

TERIPARATIDE - Variabilità regionale nell'incidenza (%) del consumo (confezioni) dei farmaci biosimilari (cumulato gennaio 2022)



Elaborazione AIFA - Ufficio Monitoraggio della Spesa Farmaceutica e Rapporti con le Regioni

TERIPARATIDE - Variabilità regionale nell'incidenza (%) del consumo (confezioni) dei farmaci biosimilari (giu 2022)

Elaborazione AIFA - Ufficio Monitoraggio della Spesa Farmaceutica e Rapporti con le Regioni



TERIPARATIDE - Tabella di sintesi dell'incidenza (%) regionale nel consumo (confezioni) di farmaci biosimilari ed analisi del prezzo medio

Regione	Biosimilare: inc. % nel periodo gen-giu 2022	Biosimilare: inc. % a giu 2022	Biosimilare: prezzo medio per confezione nel periodo gen-giu 2022	Biosimilare: prezzo medio per confezione a giu 2022	Originator: prezzo medio per confezione nel periodo gen-giu 2022	Originator: prezzo medio per confezione a giu 2022	Prezzo medio della molecola (originator + biosimilare) per il periodo gen-giu 2022	Prezzo medio molecola (originator + biosimilare) a giu 2022	Stima del potenziale risparmio per il periodo gen-giu 2022
TOSCANA	100%	100%	€175,07	€172,00	€0,00	€0,00	€175,07	€172,00	€ 0
PA TRENTO	100%	100%	€158,82	€158,82	€0,00	€0,00	€158,82	€158,82	€ 0
PA BOLZANO	100%	100%	€184,71	€170,34	€0,00	€0,00	€184,71	€170,34	€ 0
LAZIO	100%	100%	€199,11	€199,21	€0,00	€0,00	€199,11	€199,21	€ 2.347
FRIULI	100%	0%	€195,55	€0,00	€0,00	€0,00	€195,55	€0,00	€ 38
CAMPANIA	100%	100%	€170,74	€170,74	€0,00	€0,00	€170,74	€170,74	€ 0
SARDEGNA	99,8%	100%	€178,17	€192,88	€227,84	€0,00	€178,25	€192,88	€ 0
PIEMONTE	99,3%	100%	€160,82	€163,41	€350,53	€0,00	€162,24	€163,41	€ 0
ITALIA	92,3%	92,7%	€175,57	€175,00	€351,56	€350,53	€189,16	€187,79	€ 86.168
EMILIA	91,2%	91,8%	€174,60	€174,60	€350,53	€350,53	€190,05	€188,98	€ 5.215
VENETO	86,7%	88,6%	€182,02	€168,13	€360,60	€350,53	€205,69	€188,99	€ 21.696
ABRUZZO	82,9%	100%	€182,49	€182,05	€350,53	€0,00	€211,15	€182,05	€ 2.836
LIGURIA	82,9%	100%	€218,79	€218,53	€350,53	€0,00	€241,28	€218,53	€ 2.137
PUGLIA	80,7%	100%	€188,17	€187,08	€350,53	€0,00	€219,47	€187,08	€ 2.515
UMBRIA	72,3%	71,4%	€190,58	€190,33	€349,97	€350,52	€234,79	€236,10	€ 6.250
MOLISE	60,2%	100%	€169,57	€172,50	€350,53	€0,00	€241,65	€172,50	€ 12.650
MARCHE	42,8%	45,7%	€196,95	€195,77	€349,54	€350,53	€284,25	€279,84	€ 19.112
SICILIA	37,5%	0%	€173,37	€0,00	€350,53	€0,00	€284,09	€0,00	€ 6.835
LOMBARDIA	20%	100%	€220,12	€220,12	€347,26	€0,00	€321,83	€220,12	€ 663
V.AOSTA	0%	0%	€0,00	€0,00	€0,00	€0,00	€0,00	€0,00	€ 0
CALABRIA	0%	0%	€0,00	€0,00	€350,53	€0,00	€350,53	€0,00	€ 3.873
BASILICATA	0%	0%	€0,00	€0,00	€0,00	€0,00	€0,00	€0,00	€ 0

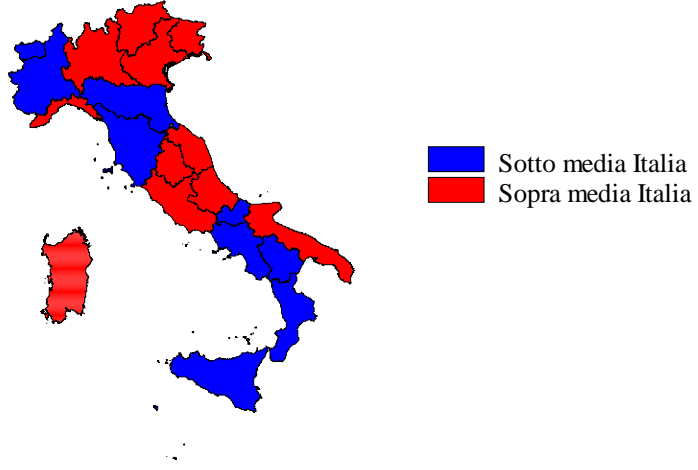


TERIPARATIDE - Scostamento assoluto rispetto al prezzo medio Italia

Regione	Biosimilare: scostamento Vs prezzo medio Italia (gen-giu 2022)	Biosimilare: scostamento Vs prezzo medio Italia (giu 2022)	Originator: scostamento Vs prezzo medio Italia (gen-giu 2022)	Originator: scostamento Vs prezzo medio Italia (giu 2022)	Molecola (originator + biosimilare): scostamento Vs prezzo medio Italia (gen-giu 2022)	Molecola (originator + biosimilare): scostamento Vs prezzo medio Italia (giu 2022)
TOSCANA	€-0,50	€-3,00	€-351,56	€-350,53	€-14,10	€-15,79
PA TRENTO	€-16,75	€-16,17	€-351,56	€-350,53	€-30,34	€-28,96
PA BOLZANO	€9,14	€-4,65	€-351,56	€-350,53	€-4,45	€-17,44
LAZIO	€23,54	€24,21	€-351,56	€-350,53	€9,94	€11,42
FRIULI	€19,98	€-175,00	€-351,56	€-350,53	€6,38	€-187,79
CAMPANIA	€-4,83	€-4,26	€-351,56	€-350,53	€-18,42	€-17,05
SARDEGNA	€2,60	€17,88	€-123,72	€-350,53	€-10,91	€5,10
PIEMONTE	€-14,75	€-11,59	€-1,04	€-350,53	€-26,93	€-24,37
ITALIA	€0,00	€0,00	€0,00	€0,00	€0,00	€0,00
EMILIA	€-0,97	€-0,40	€-1,04	€0,00	€0,88	€1,19
VENETO	€6,45	€-6,87	€9,03	€0,00	€16,52	€1,20
ABRUZZO	€6,92	€7,05	€-1,04	€-350,53	€21,99	€-5,74
LIGURIA	€43,22	€43,54	€-1,04	€-350,53	€52,11	€30,75
PUGLIA	€12,60	€12,08	€-1,04	€-350,53	€30,31	€-0,71
UMBRIA	€15,01	€15,33	€-1,60	€-0,01	€45,62	€48,31
MOLISE	€-6,00	€-2,50	€-1,04	€-350,53	€52,49	€-15,29
MARCHE	€21,38	€20,77	€-2,03	€0,00	€95,09	€92,05
SICILIA	€-2,20	€-175,00	€-1,04	€-350,53	€94,93	€-187,79
LOMBARDIA	€44,55	€45,12	€-4,31	€-350,53	€132,67	€32,33
V.AOSTA	€-175,57	€-175,00	€-351,56	€-350,53	€-189,16	€-187,79
CALABRIA	€-175,57	€-175,00	€-1,04	€-350,53	€161,36	€-187,79
BASILICATA	€-175,57	€-175,00	€-351,56	€-350,53	€-189,16	€-187,79

TERIPARATIDE - BIOSIMILARE

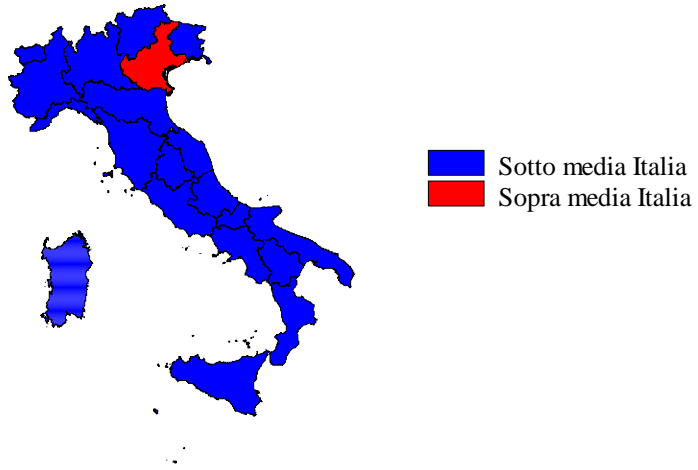
Scostamento rispetto al prezzo medio Italia (gen-giu 2022)



Fonte: AIFA

TERIPARATIDE - ORIGINATOR

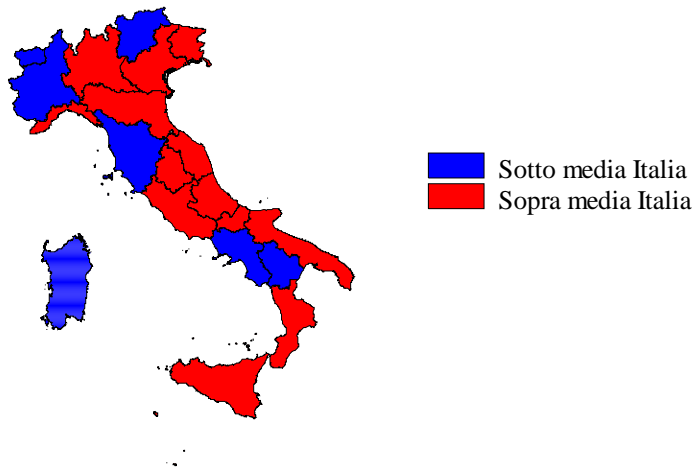
Scostamento rispetto al prezzo medio Italia (gen-giu 2022)



Fonte: AIFA

TERIPARATIDE - ORIGINATOR+BIOSIMILARE

Scostamento rispetto al prezzo medio Italia (gen-giu 2022)



Fonte: AIFA



TERIPARATIDE - Costo medio valutato per confezione, DDD, unità posologica (gen-giu 2022)

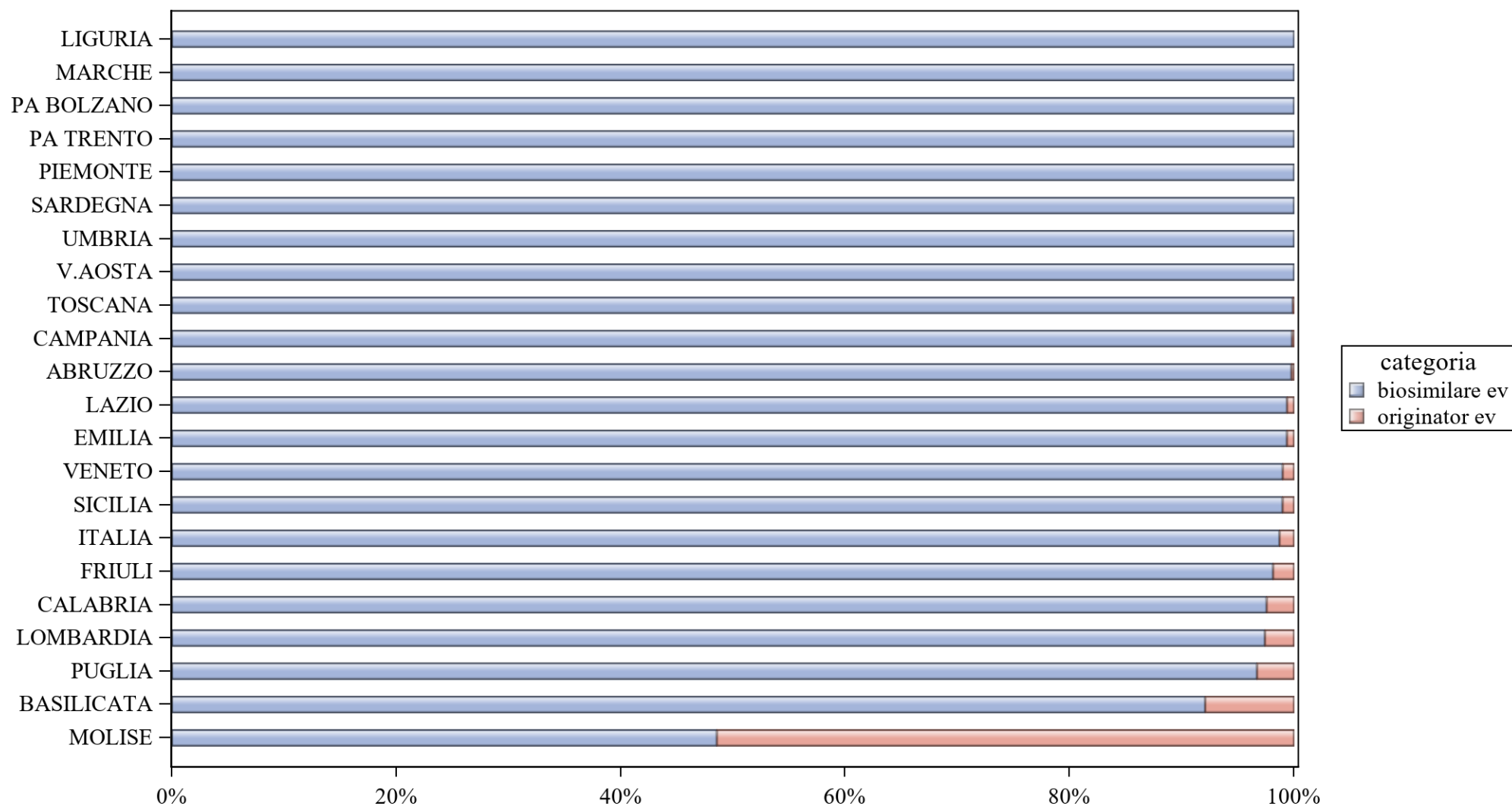
Regione	Biosimilare: prezzo medio per confezione valutato sul periodo gen-giu 2022	Biosimilare: costo medio per DDD valutato sul periodo gen-giu 2022	Biosimilare: costo medio per unità posologica valutato sul periodo gen-giu 2022	Originator: prezzo medio per confezione valutato sul periodo gen-giu 2022	Originator: costo medio per DDD valutato sul periodo gen-giu 2022	Originator: costo medio per unità posologica valutato sul periodo gen-giu 2022	Originator+biosimilare: prezzo medio per confezione valutato sul periodo gen-giu 2022	Originator+biosimilare: costo medio per DDD valutato sul periodo gen-giu 2022	Originator+biosimilare: costo medio per unità posologica valutato sul periodo gen-giu 2022
ABRUZZO	€182,49	€28,42	€976,34	€350,53	€11,68	€350,53	€211,15	€20,22	€648,53
BASILICATA
CALABRIA	.	.	.	€350,53	€11,68	€350,53	€350,53	€11,68	€350,53
CAMPANIA	€170,74	€5,69	€170,74	.	.	.	€170,74	€5,69	€170,74
EMILIA	€174,60	€5,82	€165,96	€350,53	€11,68	€350,53	€190,05	€6,33	€181,44
FRIULI	€195,55	€6,52	€195,55	.	.	.	€195,55	€6,52	€195,55
ITALIA	€175,57	€5,92	€166,92	€351,56	€11,72	€351,56	€189,16	€6,37	€180,53
LAZIO	€199,11	€6,64	€237,32	.	.	.	€199,11	€6,64	€237,32
LIGURIA	€218,79	€7,29	€84,53	€350,53	€11,68	€350,53	€241,28	€8,04	€104,13
LOMBARDIA	€220,12	€7,34	€220,12	€347,26	€11,58	€347,26	€321,83	€10,73	€321,83
MARCHE	€196,95	€8,99	€273,19	€349,54	€11,65	€349,54	€284,25	€10,71	€322,79
MOLISE	€169,57	€6,06	€234,17	€350,53	€11,68	€350,53	€241,65	€8,39	€289,74
PA BOLZANO	€184,71	€6,16	€180,78	.	.	.	€184,71	€6,16	€180,78
PA TRENTO	€158,82	€5,29	€187,94	.	.	.	€158,82	€5,29	€187,94
PIEMONTE	€160,82	€5,43	€201,71	€350,53	€11,68	€350,53	€162,24	€5,48	€203,10
PUGLIA	€188,17	€6,27	€200,12	€350,53	€11,68	€350,53	€219,47	€7,32	€230,58
SARDEGNA	€178,17	€5,94	€130,30	€227,84	€7,59	€227,84	€178,25	€5,94	€130,42
SICILIA	€173,37	€5,78	€173,37	€350,53	€11,68	€350,53	€284,09	€9,47	€284,09
TOSCANA	€175,07	€5,84	€176,53	.	.	.	€175,07	€5,84	€176,53
UMBRIA	€190,58	€6,35	€194,51	€349,97	€11,67	€349,97	€234,79	€7,83	€238,27
V.AOSTA
VENETO	€182,02	€6,15	€187,79	€360,60	€12,02	€360,60	€205,69	€6,94	€211,32



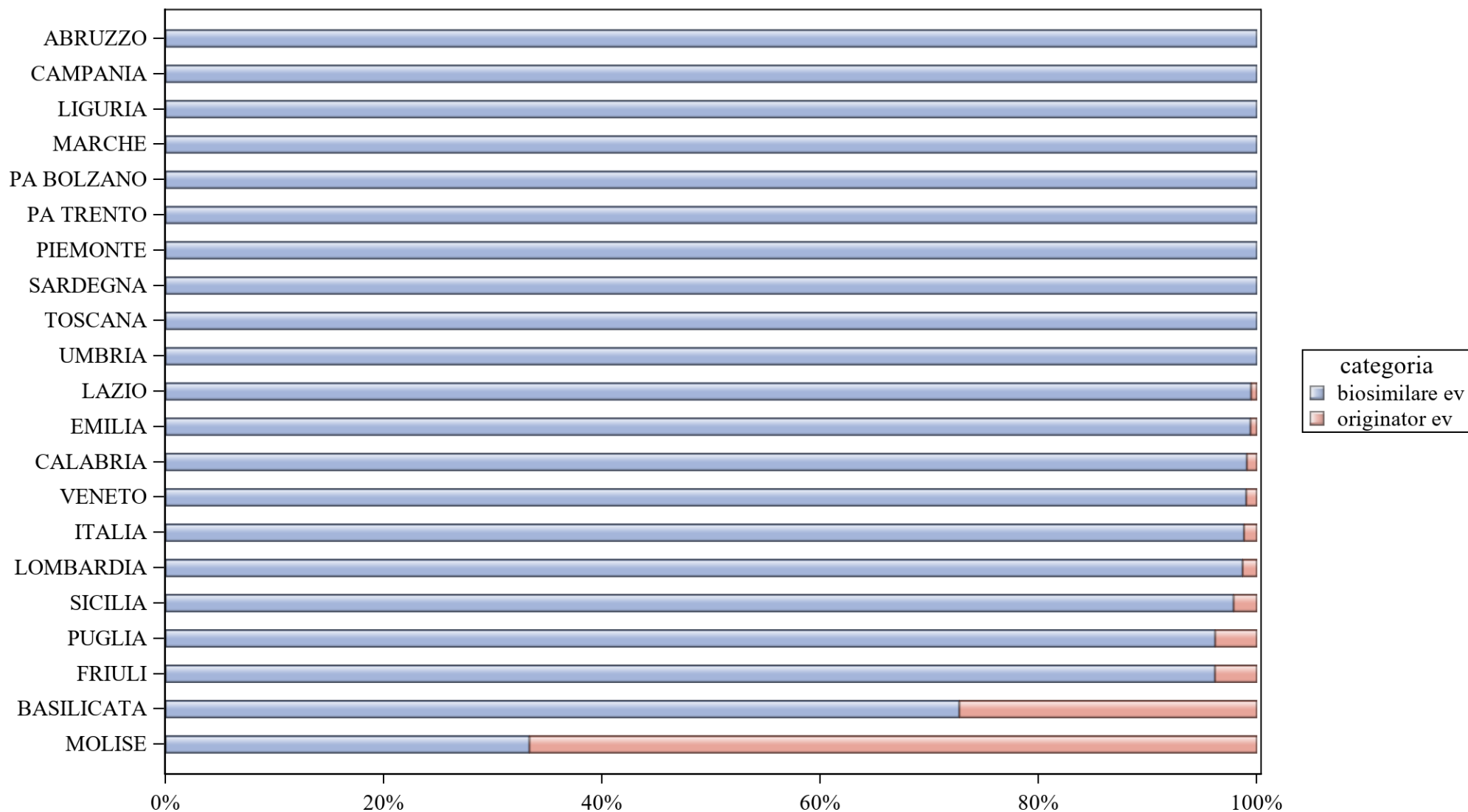
TERIPARATIDE - Costo medio valutato per confezione, DDD, unità posologica (giu 2022)

Regione	Biosimilare: prezzo medio per confezione valutato nel mese di giu 2022	Biosimilare: costo medio per DDD valutato nel mese di giu 2022	Biosimilare: costo medio per unità posologica valutato nel mese di giu 2022	Originator: prezzo medio per confezione valutato nel mese di giu 2022	Originator: costo medio per DDD valutato nel mese di giu 2022	Originator: costo medio per unità posologica valutato nel mese di giu 2022	Originator+biosimilare: prezzo medio per confezione valutato nel mese di giu 2022	Originator+biosimilare: costo medio per DDD valutato nel mese di giu 2022	Originator+biosimilare: costo medio per unità posologica valutato nel mese di giu 2022
ABRUZZO	€182,05	€182,05	€0,00	€0,00	€0,00	€0,00	€182,05	€182,05	.
BASILICATA	€0,00	€0,00	€0,00	€0,00	€0,00	€0,00	.	.	.
CALABRIA	€0,00	€0,00	€0,00	€0,00	€0,00	€0,00	.	.	.
CAMPANIA	€170,74	€5,69	€170,74	€0,00	€0,00	€0,00	€170,74	€5,69	€170,74
EMILIA	€174,60	€5,82	€166,66	€350,53	€11,68	€350,53	€188,98	€6,30	€181,06
FRIULI	€0,00	€0,00	€0,00	€0,00	€0,00	€0,00	.	.	.
ITALIA	€175,00	€5,93	€150,70	€350,53	€11,68	€350,53	€187,79	€6,36	€163,37
LAZIO	€199,21	€6,64	€199,21	€0,00	€0,00	€0,00	€199,21	€6,64	€199,21
LIGURIA	€218,53	€7,28	€85,19	€0,00	€0,00	€0,00	€218,53	€7,28	€85,19
LOMBARDIA	€220,12	€7,34	€220,12	€0,00	€0,00	€0,00	€220,12	€7,34	€220,12
MARCHE	€195,77	€11,21	€344,93	€350,53	€11,68	€350,53	€279,84	€11,53	€348,72
MOLISE	€172,50	€5,75	€172,50	€0,00	€0,00	€0,00	€172,50	€5,75	€172,50
PA BOLZANO	€170,34	€5,68	€166,68	€0,00	€0,00	€0,00	€170,34	€5,68	€166,68
PA TRENTO	€158,82	€5,29	€165,18	€0,00	€0,00	€0,00	€158,82	€5,29	€165,18
PIEMONTE	€163,41	€5,54	€200,43	€0,00	€0,00	€0,00	€163,41	€5,54	€200,43
PUGLIA	€187,08	€6,24	€187,08	€0,00	€0,00	€0,00	€187,08	€6,24	€187,08
SARDEGNA	€192,88	€6,43	€66,91	€0,00	€0,00	€0,00	€192,88	€6,43	€66,91
SICILIA	€0,00	€0,00	€0,00	€0,00	€0,00	€0,00	.	.	.
TOSCANA	€172,00	€5,73	€172,59	€0,00	€0,00	€0,00	€172,00	€5,73	€172,59
UMBRIA	€190,33	€6,34	€190,33	€350,52	€11,68	€350,52	€236,10	€7,87	€236,10
V.AOSTA	€0,00	€0,00	€0,00	€0,00	€0,00	€0,00	.	.	.
VENETO	€168,13	€5,71	€195,55	€350,53	€11,68	€350,53	€188,99	€6,40	€215,79

TRASTUZUMAB (ev) - Variabilità regionale nell'incidenza (%) del consumo (confezioni) dei farmaci biosimilari (cumulato gen-giu 2022)



Elaborazione AIFA - Ufficio Monitoraggio della Spesa Farmaceutica e Rapporti con le Regioni

TRASTUZUMAB (ev) - Variabilità regionale nell'incidenza (%) del consumo (confezioni) dei farmaci biosimilari (giu 2022)

Elaborazione AIFA - Ufficio Monitoraggio della Spesa Farmaceutica e Rapporti con le Regioni



TRASTUZUMAB (ev) - Tabella di sintesi dell'incidenza (%) regionale nel consumo (confezioni) di farmaci biosimilari ed analisi del prezzo medio

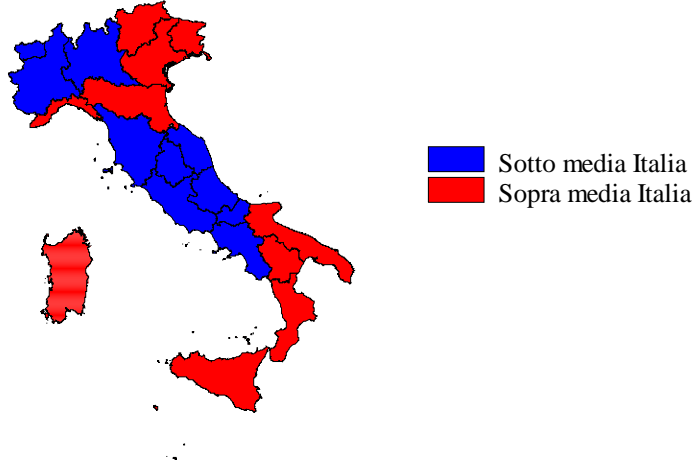
Regione	Biosimilare: inc. % nel periodo gen-giu 2022	Biosimilare: inc. % a giu 2022	Biosimilare: prezzo medio per confezione nel periodo gen-giu 2022	Biosimilare: prezzo medio per confezione a giu 2022	Originator: prezzo medio per confezione nel periodo gen-giu 2022	Originator: prezzo medio per confezione a giu 2022	Prezzo medio della molecola (originator + biosimilare) per il periodo gen-giu 2022	Prezzo medio molecola (originator + biosimilare) a giu 2022	Stima del potenziale risparmio per il periodo gen-giu 2022
V.AOSTA	100%	0%	€100,64	€0,00	€0,00	€0,00	€100,64	€0,00	€ 0
SARDEGNA	100%	100%	€132,65	€130,40	€0,00	€0,00	€132,65	€130,40	€ 64.049
PIEMONTE	100%	100%	€65,90	€57,01	€0,00	€0,00	€65,90	€57,01	€ 0
PA TRENTO	100%	100%	€152,99	€167,78	€0,00	€0,00	€152,99	€167,78	€ 25.588
PA BOLZANO	100%	100%	€97,05	€62,70	€0,00	€0,00	€97,05	€62,70	€ 0
MARCHE	100%	100%	€107,33	€108,83	€0,00	€0,00	€107,33	€108,83	€ 0
LIGURIA	100%	100%	€107,93	€94,01	€0,00	€0,00	€107,93	€94,01	€ 0
UMBRIA	100%	100%	€96,83	€99,68	€0,00	€0,00	€96,83	€99,68	€ 0
CAMPANIA	99,8%	100%	€63,75	€66,56	€336,70	€0,00	€64,24	€66,56	€ 0
TOSCANA	99,8%	100%	€86,98	€91,93	€336,70	€0,00	€87,24	€91,93	€ 0
ABRUZZO	99,8%	100%	€54,91	€58,24	€336,70	€0,00	€55,57	€58,24	€ 0
LAZIO	99,4%	99,5%	€61,43	€57,83	€336,70	€336,70	€63,15	€59,32	€ 0
EMILIA	99,4%	99,4%	€168,04	€179,95	€336,70	€336,70	€169,12	€180,87	€ 552.074
VENETO	99%	99%	€131,16	€113,99	€336,70	€336,70	€133,25	€116,17	€ 333.502
SICILIA	99%	97,9%	€143,32	€146,42	€336,70	€336,70	€145,31	€150,49	€ 241.526
ITALIA	98,7%	98,8%	€107,45	€101,81	€329,65	€336,70	€110,34	€104,59	€ 2.566.083
FRIULI	98,1%	96,2%	€172,56	€237,75	€336,70	€336,70	€175,64	€241,56	€ 205.622
CALABRIA	97,6%	99,1%	€206,80	€206,80	€336,70	€336,70	€209,98	€208,00	€ 508.757
LOMBARDIA	97,4%	98,7%	€104,60	€90,60	€332,30	€336,70	€110,52	€93,83	€ 2.555
PUGLIA	96,7%	96,2%	€186,57	€185,55	€336,70	€336,70	€191,53	€191,34	€ 501.275
BASILICATA	92,1%	72,7%	€146,00	€104,50	€336,70	€336,70	€161,11	€167,83	€ 54.475
MOLISE	48,6%	33,3%	€59,85	€56,35	€336,70	€336,70	€202,26	€243,25	€ 76.660



TRASTUZUMAB (ev) - Scostamento assoluto rispetto al prezzo medio Italia

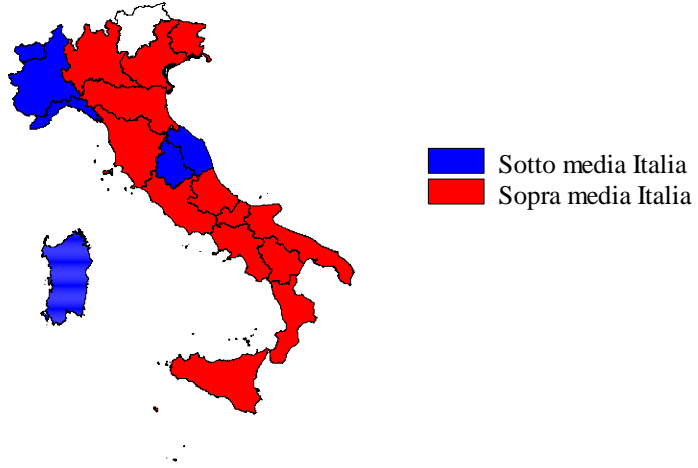
Regione	Biosimilare: scostamento Vs prezzo medio Italia (gen-giu 2022)	Biosimilare: scostamento Vs prezzo medio Italia (giu 2022)	Originator: scostamento Vs prezzo medio Italia (gen-giu 2022)	Originator: scostamento Vs prezzo medio Italia (giu 2022)	Molecola (originator + biosimilare): scostamento Vs prezzo medio Italia (gen-giu 2022)	Molecola (originator + biosimilare): scostamento Vs prezzo medio Italia (giu 2022)
V.AOSTA	€-6,82	€-101,81	€-329,65	€-336,70	€-9,70	€-104,59
SARDEGNA	€25,20	€28,59	€-329,65	€-336,70	€22,31	€25,81
PIEMONTE	€-41,55	€-44,80	€-329,65	€-336,70	€-44,44	€-47,58
PA TRENTO	€45,53	€65,97	€-329,65	€-336,70	€42,65	€63,19
PA BOLZANO	€-10,41	€-39,11	€-329,65	€-336,70	€-13,29	€-41,89
MARCHE	€-0,13	€7,02	€-329,65	€-336,70	€-3,02	€4,24
LIGURIA	€0,48	€-7,80	€-329,65	€-336,70	€-2,41	€-10,58
UMBRIA	€-10,62	€-2,13	€-329,65	€-336,70	€-13,51	€-4,91
CAMPANIA	€-43,71	€-35,25	€7,05	€-336,70	€-46,10	€-38,03
TOSCANA	€-20,47	€-9,88	€7,05	€-336,70	€-23,10	€-12,66
ABRUZZO	€-52,55	€-43,57	€7,05	€-336,70	€-54,77	€-46,35
LAZIO	€-46,03	€-43,98	€7,05	€0,00	€-47,19	€-45,27
EMILIA	€60,58	€78,14	€7,05	€-0,00	€58,78	€76,28
VENETO	€23,71	€12,18	€7,05	€-0,00	€22,91	€11,58
SICILIA	€35,87	€44,61	€7,05	€-0,00	€34,97	€45,90
ITALIA	€0,00	€0,00	€0,00	€0,00	€0,00	€0,00
FRIULI	€65,11	€135,94	€7,05	€0,00	€65,30	€136,97
CALABRIA	€99,35	€104,99	€7,05	€0,00	€99,64	€103,41
LOMBARDIA	€-2,86	€-11,21	€2,65	€0,00	€0,18	€-10,76
PUGLIA	€79,12	€83,75	€7,05	€-0,00	€81,19	€86,75
BASILICATA	€38,55	€2,69	€7,05	€-0,00	€50,77	€63,24
MOLISE	€-47,60	€-45,46	€7,05	€0,00	€91,92	€138,66

TRASTUZUMAB (ev) - BIOSIMILARE
Scostamento rispetto al prezzo medio Italia (gen-giu 2022)



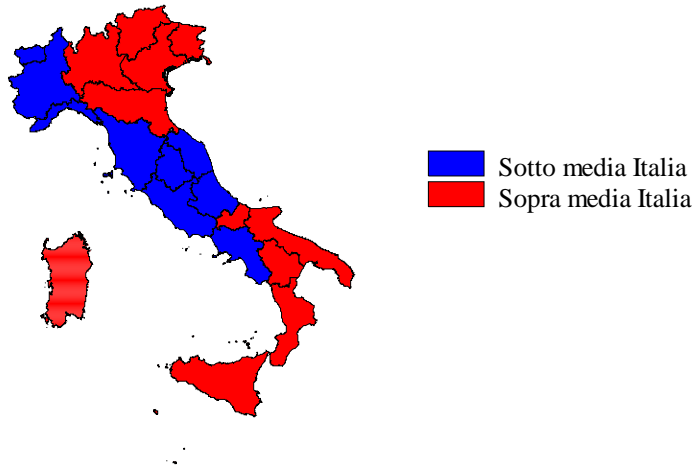
Fonte: AIFA

TRASTUZUMAB (ev) - ORIGINATOR
Scostamento rispetto al prezzo medio Italia (gen-giu 2022)



Fonte: AIFA

TRASTUZUMAB (ev) - ORIGINATOR+BIOSIMILARE
Scostamento rispetto al prezzo medio Italia (gen-giu 2022)



Fonte: AIFA



TRASTUZUMAB (ev) - Costo medio valutato per confezione, DDD, unità posologica (gen-giu 2022)

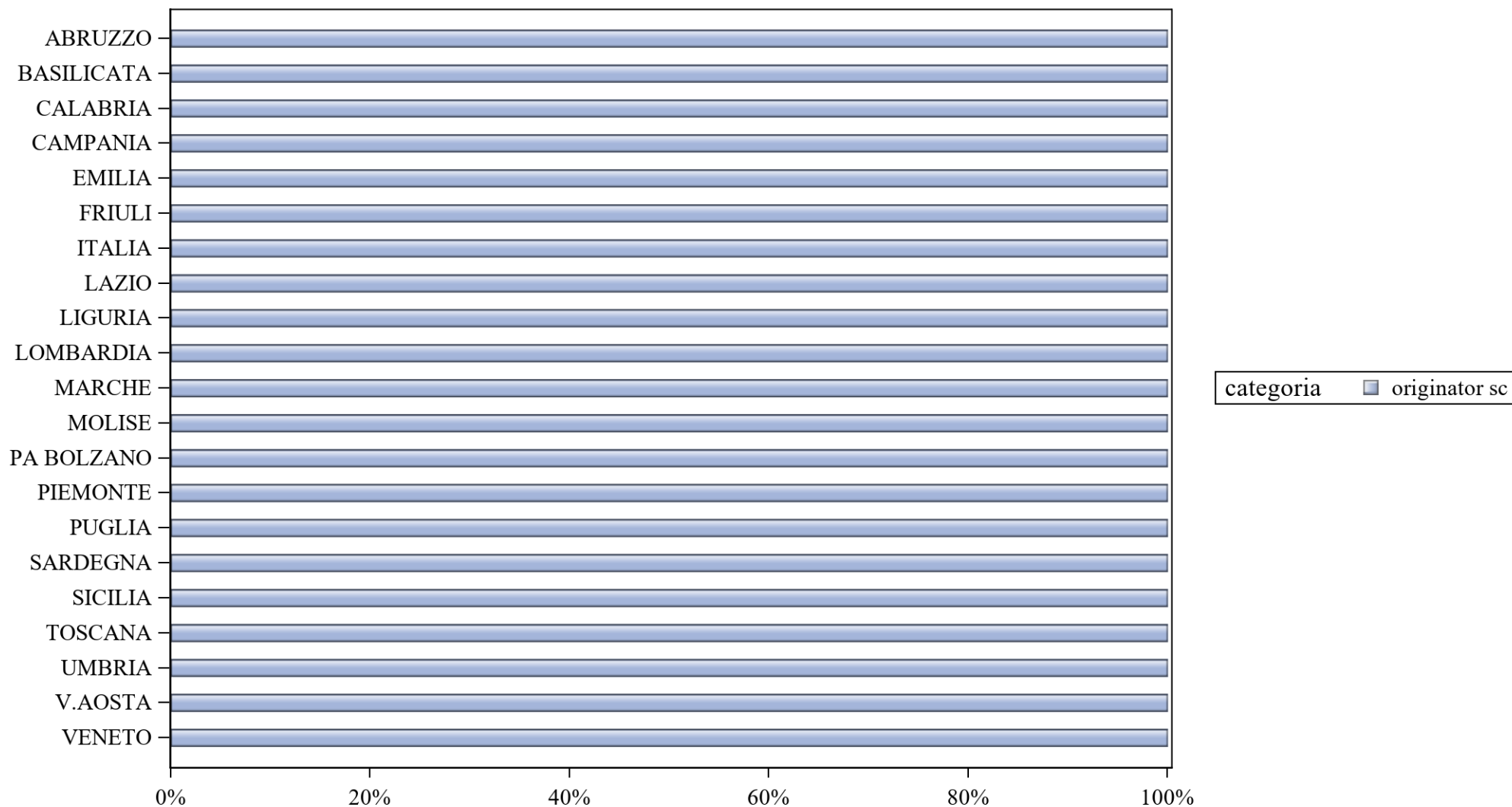
Regione	Biosimilare: prezzo medio per confezione valutato sul periodo gen-giu 2022	Biosimilare: costo medio per DDD valutato sul periodo gen-giu 2022	Biosimilare: costo medio per unità posologica valutato sul periodo gen-giu 2022	Originator: prezzo medio per confezione valutato sul periodo gen-giu 2022	Originator: costo medio per DDD valutato sul periodo gen-giu 2022	Originator: costo medio per unità posologica valutato sul periodo gen-giu 2022	Originator+biosimilare: prezzo medio per confezione valutato sul periodo gen-giu 2022	Originator+biosimilare: costo medio per DDD valutato sul periodo gen-giu 2022	Originator+biosimilare: costo medio per unità posologica valutato sul periodo gen-giu 2022
ABRUZZO	€54,91	€7,27	€15,55	€336,70	€44,89	€336,70	€55,57	€7,35	€15,76
BASILICATA	€146,00	€13,93	€146,00	€336,70	€44,89	€336,70	€161,11	€15,73	€161,11
CALABRIA	€206,80	€27,57	€206,80	€336,70	€44,89	€336,70	€209,98	€28,00	€209,98
CAMPANIA	€63,75	€7,83	€63,75	€336,70	€44,89	€336,70	€64,24	€7,89	€64,24
EMILIA	€168,04	€11,92	€168,04	€336,70	€44,89	€336,70	€169,12	€12,04	€169,12
FRIULI	€172,56	€12,28	€172,56	€336,70	€44,89	€336,70	€175,64	€12,61	€175,64
ITALIA	€107,45	€10,41	€77,84	€329,65	€43,95	€329,65	€110,34	€10,73	€80,22
LAZIO	€61,43	€7,31	€61,43	€336,70	€44,89	€336,70	€63,15	€7,52	€63,15
LIGURIA	€107,93	€8,88	€118,08	.	.	.	€107,93	€8,88	€118,08
LOMBARDIA	€104,60	€10,04	€105,46	€332,30	€44,31	€332,30	€110,52	€10,69	€111,41
MARCHE	€107,33	€10,27	€107,33	.	.	.	€107,33	€10,27	€107,33
MOLISE	€59,85	€6,83	€60,91	€336,70	€44,89	€336,70	€202,26	€24,92	€203,97
PA BOLZANO	€97,05	€8,36	€97,05	.	.	.	€97,05	€8,36	€97,05
PA TRENTO	€152,99	€8,36	€152,99	.	.	.	€152,99	€8,36	€152,99
PIEMONTE	€65,90	€6,26	€66,09	.	.	.	€65,90	€6,26	€66,09
PUGLIA	€186,57	€12,92	€186,57	€336,70	€44,89	€336,70	€191,53	€13,48	€191,53
SARDEGNA	€132,65	€10,67	€132,65	.	.	.	€132,65	€10,67	€132,65
SICILIA	€143,32	€18,86	€21,08	€336,70	€44,89	€336,70	€145,31	€19,13	€21,56
TOSCANA	€86,98	€8,12	€83,42	€336,70	€44,89	€336,70	€87,24	€8,15	€83,67
UMBRIA	€96,83	€5,82	€96,83	.	.	.	€96,83	€5,82	€96,83
V.AOSTA	€100,64	€6,13	€100,64	.	.	.	€100,64	€6,13	€100,64
VENETO	€131,16	€12,18	€131,16	€336,70	€44,89	€336,70	€133,25	€12,41	€133,25



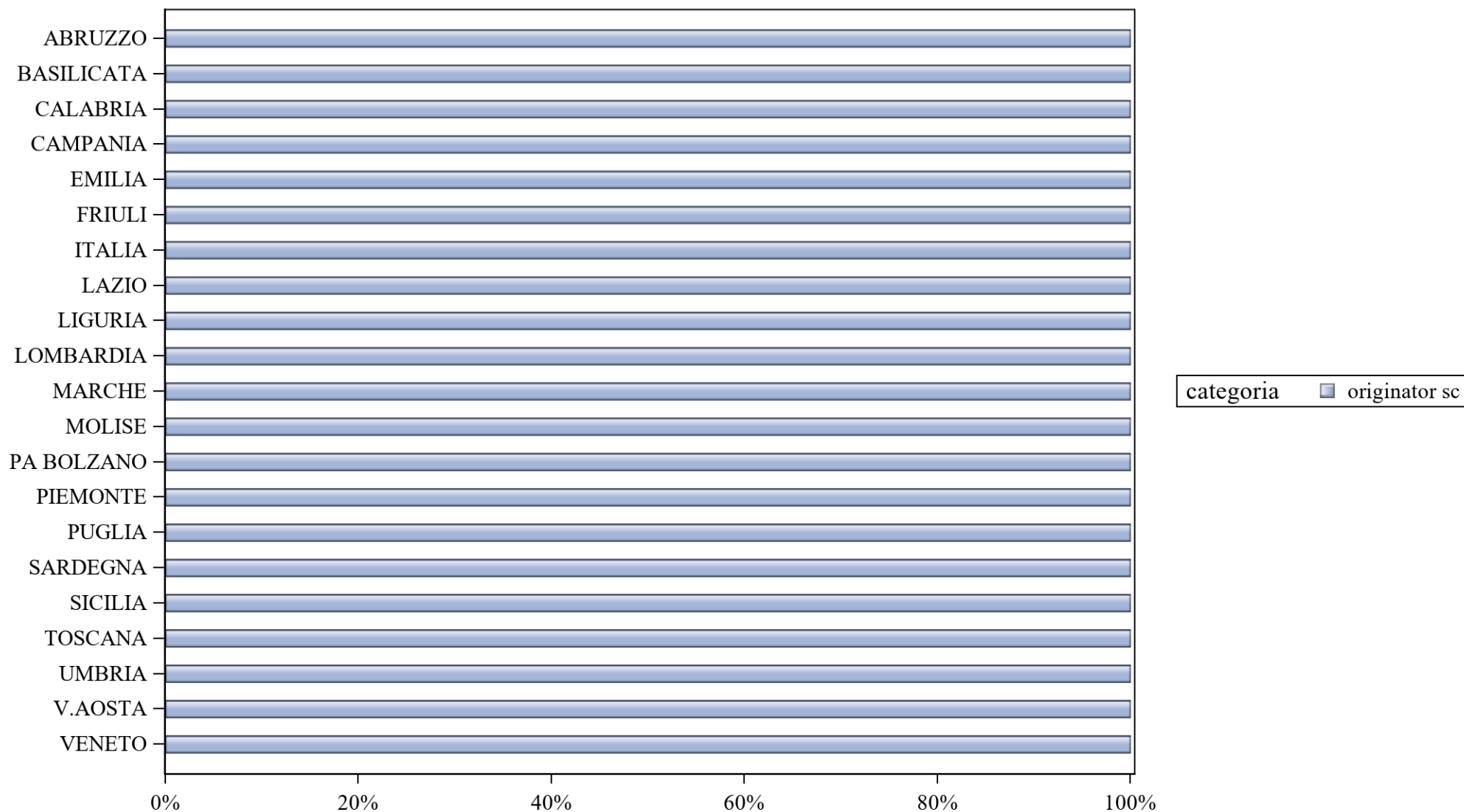
TRASTUZUMAB (ev) - Costo medio valutato per confezione, DDD, unità posologica (giu 2022)

Regione	Biosimilare: prezzo medio per confezione valutato nel mese di giu 2022	Biosimilare: costo medio per DDD valutato nel mese di giu 2022	Biosimilare: costo medio per unità posologica valutato nel mese di giu 2022	Originator: prezzo medio per confezione valutato nel mese di giu 2022	Originator: costo medio per DDD valutato nel mese di giu 2022	Originator: costo medio per unità posologica valutato nel mese di giu 2022	Originator+biosimilare: prezzo medio per confezione valutato nel mese di giu 2022	Originator+biosimilare: costo medio per DDD valutato nel mese di giu 2022	Originator+biosimilare: costo medio per unità posologica valutato nel mese di giu 2022
ABRUZZO	€58,24	€7,58	€13,68	€0,00	€0,00	€0,00	€58,24	€7,58	€13,68
BASILICATA	€104,50	€13,93	€104,50	€336,70	€44,89	€336,70	€167,83	€22,38	€167,83
CALABRIA	€206,80	€27,57	€206,80	€336,70	€44,89	€336,70	€208,00	€27,73	€208,00
CAMPANIA	€66,56	€7,75	€66,56	€0,00	€0,00	€0,00	€66,56	€7,75	€66,56
EMILIA	€179,95	€11,92	€179,95	€336,70	€44,89	€336,70	€180,87	€12,02	€180,87
FRIULI	€237,75	€12,47	€237,75	€336,70	€44,89	€336,70	€241,56	€12,97	€241,56
ITALIA	€101,81	€10,06	€73,26	€336,70	€44,89	€336,70	€104,59	€10,36	€75,51
LAZIO	€57,83	€7,34	€57,83	€336,70	€44,89	€336,70	€59,32	€7,53	€59,32
LIGURIA	€94,01	€9,49	€114,45	€0,00	€0,00	€0,00	€94,01	€9,49	€114,45
LOMBARDIA	€90,60	€10,00	€91,56	€336,70	€44,89	€336,70	€93,83	€10,38	€94,81
MARCHE	€108,83	€10,27	€108,83	€0,00	€0,00	€0,00	€108,83	€10,27	€108,83
MOLISE	€56,35	€7,51	€56,35	€336,70	€44,89	€336,70	€243,25	€32,43	€243,25
PA BOLZANO	€62,70	€8,36	€62,70	.	.	.	€62,70	€8,36	€62,70
PA TRENTO	€167,78	€8,36	€167,78	.	.	.	€167,78	€8,36	€167,78
PIEMONTE	€57,01	€6,38	€57,01	€0,00	€0,00	€0,00	€57,01	€6,38	€57,01
PUGLIA	€185,55	€12,84	€185,55	€336,70	€44,89	€336,70	€191,34	€13,49	€191,34
SARDEGNA	€130,40	€14,33	€130,40	.	.	.	€130,40	€14,33	€130,40
SICILIA	€146,42	€18,68	€20,18	€336,70	€44,89	€336,70	€150,49	€19,21	€21,13
TOSCANA	€91,93	€7,95	€91,93	€0,00	€0,00	€0,00	€91,93	€7,95	€91,93
UMBRIA	€99,68	€5,78	€99,68	€0,00	€0,00	€0,00	€99,68	€5,78	€99,68
V.AOSTA	€0,00	€0,00	€0,00
VENETO	€113,99	€9,21	€113,99	€336,70	€44,89	€336,70	€116,17	€9,43	€116,17

TRASTUZUMAB (sc) - Variabilità regionale nell'incidenza (%) del consumo (confezioni) dei farmaci biosimilari (cumulato gen-giu 2022)



Elaborazione AIFA - Ufficio Monitoraggio della Spesa Farmaceutica e Rapporti con le Regioni

TRASTUZUMAB (sc) - Variabilità regionale nell'incidenza (%) del consumo (confezioni) dei farmaci biosimilari (giu 2022)

Elaborazione AIFA - Ufficio Monitoraggio della Spesa Farmaceutica e Rapporti con le Regioni



TRASTUZUMAB (sc) - Tabella di sintesi dell'incidenza (%) regionale nel consumo (confezioni) di farmaci biosimilari ed analisi del prezzo medio

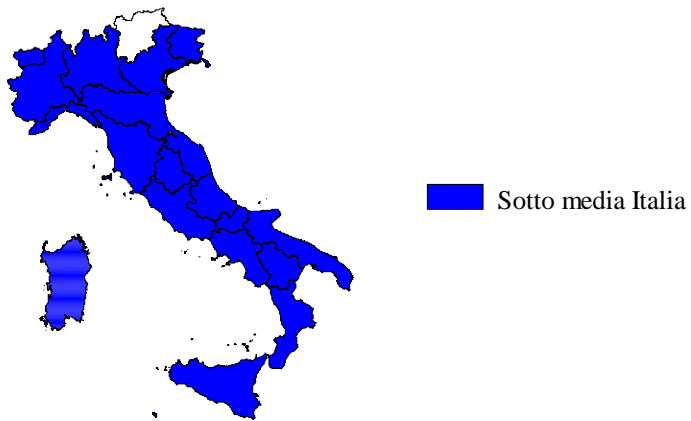
Regione	Biosimilare: inc. % nel periodo gen-giu 2022	Biosimilare: inc. % a giu 2022	Biosimilare: prezzo medio per confezione nel periodo gen-giu 2022	Biosimilare: prezzo medio per confezione a giu 2022	Originator: prezzo medio per confezione nel periodo gen-giu 2022	Originator: prezzo medio per confezione a giu 2022	Prezzo medio della molecola (originator + biosimilare) per il periodo gen-giu 2022	Prezzo medio molecola (originator + biosimilare) a giu 2022	Stima del potenziale risparmio per il periodo gen-giu 2022
VENETO	0%	0%	€0,00	€0,00	€834,59	€834,59	€834,59	€834,59	€ 0
V.AOSTA	0%	0%	€0,00	€0,00	€834,59	€834,59	€834,59	€834,59	€ 0
UMBRIA	0%	0%	€0,00	€0,00	€834,59	€834,59	€834,59	€834,59	€ 0
SICILIA	0%	0%	€0,00	€0,00	€834,59	€834,59	€834,59	€834,59	€ 0
SARDEGNA	0%	0%	€0,00	€0,00	€834,59	€834,59	€834,59	€834,59	€ 0
PUGLIA	0%	0%	€0,00	€0,00	€834,59	€834,59	€834,59	€834,59	€ 0
PIEMONTE	0%	0%	€0,00	€0,00	€834,59	€834,59	€834,59	€834,59	€ 0
PA BOLZANO	0%	0%	€0,00	€0,00	€834,59	€834,59	€834,59	€834,59	€ 0
MOLISE	0%	0%	€0,00	€0,00	€834,59	€834,59	€834,59	€834,59	€ 0
MARCHE	0%	0%	€0,00	€0,00	€823,46	€834,59	€823,46	€834,59	€ 0
TOSCANA	0%	0%	€0,00	€0,00	€834,59	€834,59	€834,59	€834,59	€ 0
LOMBARDIA	0%	0%	€0,00	€0,00	€834,59	€834,59	€834,59	€834,59	€ 0
LIGURIA	0%	0%	€0,00	€0,00	€1059,94	€834,59	€1059,94	€834,59	€ 27.947
LAZIO	0%	0%	€0,00	€0,00	€834,59	€834,59	€834,59	€834,59	€ 0
ITALIA	0%	0%	€0,00	€0,00	€836,36	€834,59	€836,36	€834,59	€ 27.947
FRIULI	0%	0%	€0,00	€0,00	€834,59	€834,59	€834,59	€834,59	€ 0
EMILIA	0%	0%	€0,00	€0,00	€834,59	€834,59	€834,59	€834,59	€ 0
CAMPANIA	0%	0%	€0,00	€0,00	€834,59	€834,59	€834,59	€834,59	€ 0
CALABRIA	0%	0%	€0,00	€0,00	€834,59	€834,59	€834,59	€834,59	€ 0
BASILICATA	0%	0%	€0,00	€0,00	€834,59	€834,59	€834,59	€834,59	€ 0
ABRUZZO	0%	0%	€0,00	€0,00	€834,59	€834,59	€834,59	€834,59	€ 0



TRASTUZUMAB (sc) - Scostamento assoluto rispetto al prezzo medio Italia

Regione	Biosimilare: scostamento Vs prezzo medio Italia (gen-giu 2022)	Biosimilare: scostamento Vs prezzo medio Italia (giu 2022)	Originator: scostamento Vs prezzo medio Italia (gen-giu 2022)	Originator: scostamento Vs prezzo medio Italia (giu 2022)	Molecola (originator + biosimilare): scostamento Vs prezzo medio Italia (gen-giu 2022)	Molecola (originator + biosimilare): scostamento Vs prezzo medio Italia (giu 2022)
VENETO	€0,00	€0,00	€-1,77	€0,00	€-1,77	€0,00
V.AOSTA	€0,00	€0,00	€-1,77	€0,00	€-1,77	€0,00
UMBRIA	€0,00	€0,00	€-1,77	€-0,00	€-1,77	€-0,00
SICILIA	€0,00	€0,00	€-1,77	€-0,00	€-1,77	€-0,00
SARDEGNA	€0,00	€0,00	€-1,77	€0,00	€-1,77	€0,00
PUGLIA	€0,00	€0,00	€-1,77	€-0,00	€-1,77	€-0,00
PIEMONTE	€0,00	€0,00	€-1,77	€-0,00	€-1,77	€-0,00
PA BOLZANO	€0,00	€0,00	€-1,77	€-0,00	€-1,77	€-0,00
MOLISE	€0,00	€0,00	€-1,77	€0,00	€-1,77	€0,00
MARCHE	€0,00	€0,00	€-12,90	€0,00	€-12,90	€0,00
TOSCANA	€0,00	€0,00	€-1,77	€-0,00	€-1,77	€-0,00
LOMBARDIA	€0,00	€0,00	€-1,77	€0,00	€-1,77	€0,00
LIGURIA	€0,00	€0,00	€223,58	€-0,00	€223,58	€-0,00
LAZIO	€0,00	€0,00	€-1,77	€0,00	€-1,77	€0,00
ITALIA	€0,00	€0,00	€0,00	€0,00	€0,00	€0,00
FRIULI	€0,00	€0,00	€-1,77	€-0,00	€-1,77	€-0,00
EMILIA	€0,00	€0,00	€-1,77	€-0,00	€-1,77	€-0,00
CAMPANIA	€0,00	€0,00	€-1,77	€0,00	€-1,77	€0,00
CALABRIA	€0,00	€0,00	€-1,77	€-0,00	€-1,77	€-0,00
BASILICATA	€0,00	€0,00	€-1,77	€0,00	€-1,77	€0,00
ABRUZZO	€0,00	€0,00	€-1,77	€0,00	€-1,77	€0,00

TRASTUZUMAB (sc) - BIOSIMILARE
Scostamento rispetto al prezzo medio Italia (gen-giu 2022)



Fonte: AIFA

TRASTUZUMAB (sc) - ORIGINATOR
Scostamento rispetto al prezzo medio Italia (gen-giu 2022)



Fonte: AIFA

TRASTUZUMAB (sc) - ORIGINATOR+BIOSIMILARE
Scostamento rispetto al prezzo medio Italia (gen-giu 2022)



Fonte: AIFA



TRASTUZUMAB (sc) - Costo medio valutato per confezione, DDD, unità posologica (gen-giu 2022)

Regione	Biosimilare: prezzo medio per confezione valutato sul periodo gen-giu 2022	Biosimilare: costo medio per DDD valutato sul periodo gen-giu 2022	Biosimilare: costo medio per unità posologica valutato sul periodo gen-giu 2022	Originator: prezzo medio per confezione valutato sul periodo gen-giu 2022	Originator: costo medio per DDD valutato sul periodo gen-giu 2022	Originator: costo medio per unità posologica valutato sul periodo gen-giu 2022	Originator+biosimilare: prezzo medio per confezione valutato sul periodo gen-giu 2022	Originator+biosimilare: costo medio per DDD valutato sul periodo gen-giu 2022	Originator+biosimilare: costo medio per unità posologica valutato sul periodo gen-giu 2022
ABRUZZO	.	.	.	€834,59	€23,18	€834,59	€834,59	€23,18	€834,59
BASILICATA	.	.	.	€834,59	€23,18	€834,59	€834,59	€23,18	€834,59
CALABRIA	.	.	.	€834,59	€23,18	€834,59	€834,59	€23,18	€834,59
CAMPANIA	.	.	.	€834,59	€23,18	€834,59	€834,59	€23,18	€834,59
EMILIA	.	.	.	€834,59	€23,18	€834,59	€834,59	€23,18	€834,59
FRIULI	.	.	.	€834,59	€23,18	€834,59	€834,59	€23,18	€834,59
ITALIA	.	.	.	€836,36	€23,23	€836,36	€836,36	€23,23	€836,36
LAZIO	.	.	.	€834,59	€23,18	€834,59	€834,59	€23,18	€834,59
LIGURIA	.	.	.	€1059,94	€29,44	€1059,94	€1059,94	€29,44	€1059,94
LOMBARDIA	.	.	.	€834,59	€23,18	€834,59	€834,59	€23,18	€834,59
MARCHE	.	.	.	€823,46	€22,87	€823,46	€823,46	€22,87	€823,46
MOLISE	.	.	.	€834,59	€23,18	€834,59	€834,59	€23,18	€834,59
PA BOLZANO	.	.	.	€834,59	€23,18	€834,59	€834,59	€23,18	€834,59
PIEMONTE	.	.	.	€834,59	€23,18	€834,59	€834,59	€23,18	€834,59
PUGLIA	.	.	.	€834,59	€23,18	€834,59	€834,59	€23,18	€834,59
SARDEGNA	.	.	.	€834,59	€23,18	€834,59	€834,59	€23,18	€834,59
SICILIA	.	.	.	€834,59	€23,18	€834,59	€834,59	€23,18	€834,59
TOSCANA	.	.	.	€834,59	€23,18	€834,59	€834,59	€23,18	€834,59
UMBRIA	.	.	.	€834,59	€23,18	€834,59	€834,59	€23,18	€834,59
V.AOSTA	.	.	.	€834,59	€23,18	€834,59	€834,59	€23,18	€834,59
VENETO	.	.	.	€834,59	€23,18	€834,59	€834,59	€23,18	€834,59



TRASTUZUMAB (sc) - Costo medio valutato per confezione, DDD, unità posologica (giu 2022)

Regione	Biosimilare: prezzo medio per confezione valutato nel mese di giu 2022	Biosimilare: costo medio per DDD valutato nel mese di giu 2022	Biosimilare: costo medio per unità posologica valutato nel mese di giu 2022	Originator: prezzo medio per confezione valutato nel mese di giu 2022	Originator: costo medio per DDD valutato nel mese di giu 2022	Originator: costo medio per unità posologica valutato nel mese di giu 2022	Originator+biosimilare: prezzo medio per confezione valutato nel mese di giu 2022	Originator+biosimilare: costo medio per DDD valutato nel mese di giu 2022	Originator+biosimilare: costo medio per unità posologica valutato nel mese di giu 2022
ABRUZZO	.	.	.	€834,59	€23,18	€834,59	€834,59	€23,18	€834,59
BASILICATA	.	.	.	€834,59	€23,18	€834,59	€834,59	€23,18	€834,59
CALABRIA	.	.	.	€834,59	€23,18	€834,59	€834,59	€23,18	€834,59
CAMPANIA	.	.	.	€834,59	€23,18	€834,59	€834,59	€23,18	€834,59
EMILIA	.	.	.	€834,59	€23,18	€834,59	€834,59	€23,18	€834,59
FRIULI	.	.	.	€834,59	€23,18	€834,59	€834,59	€23,18	€834,59
ITALIA	.	.	.	€834,59	€23,18	€834,59	€834,59	€23,18	€834,59
LAZIO	.	.	.	€834,59	€23,18	€834,59	€834,59	€23,18	€834,59
LIGURIA	.	.	.	€834,59	€23,18	€834,59	€834,59	€23,18	€834,59
LOMBARDIA	.	.	.	€834,59	€23,18	€834,59	€834,59	€23,18	€834,59
MARCHE	.	.	.	€834,59	€23,18	€834,59	€834,59	€23,18	€834,59
MOLISE	.	.	.	€834,59	€23,18	€834,59	€834,59	€23,18	€834,59
PA BOLZANO	.	.	.	€834,59	€23,18	€834,59	€834,59	€23,18	€834,59
PIEMONTE	.	.	.	€834,59	€23,18	€834,59	€834,59	€23,18	€834,59
PUGLIA	.	.	.	€834,59	€23,18	€834,59	€834,59	€23,18	€834,59
SARDEGNA	.	.	.	€834,59	€23,18	€834,59	€834,59	€23,18	€834,59
SICILIA	.	.	.	€834,59	€23,18	€834,59	€834,59	€23,18	€834,59
TOSCANA	.	.	.	€834,59	€23,18	€834,59	€834,59	€23,18	€834,59
UMBRIA	.	.	.	€834,59	€23,18	€834,59	€834,59	€23,18	€834,59
V.AOSTA	.	.	.	€834,59	€23,18	€834,59	€834,59	€23,18	€834,59
VENETO	.	.	.	€834,59	€23,18	€834,59	€834,59	€23,18	€834,59

Appendice – Elenco specialità

Gruppo	Categoria	Molecola	Specialità
ANTI TNF- ALFA	Originator Adalimumab	Adalimumab	Humira
	Biosimilare Adalimumab	Adalimumab	Amgevita; Hyrimoz; Idacio; Imraldi
	Originator Etanercept	Etanercept	Enbrel;
	Biosimilare Etanercept	Etanercept	Benepali; Erelzi
	Originator Infliximab EV	Infliximab	Remicade
	Biosimilare Infliximab ev	Infliximab	Remsima (Ev); Flixabi; Inflectra; Infliximab Baxter; Zessly
	Biosimilare Infliximab sc	Infliximab	Remsima (Sc);
Altri Anti TNF-Alfa	Certolizumab	Cimzia	
	Golimumab	Simponi	
BEVACIZUMAB	Originator Bevacizumab	Bevacizumab	Avastin
	Biosimilare Bevacizumab	Bevacizumab	Mvasi; Zirabev
EPARINE A BASSO PESO MOLECOLARE	Originator Enoxaparina	Enoxaparina	Clexane; Clexane T
	Biosimilare Enoxaparina	Enoxaparina	Enoxaparina Rovi; Ghemaxan; Inhixa; Rovinadil
	Altre Eparine A Basso Peso Molecolare	Bemiparina	Ivor
		Dalteparina	Fragmin
		Fondaparinux	Arixtra
		Nadroparina Calcica	Fraxiparina; Fraxodi; Seledie; Seleparina
		Parnaparina	Fluxum
Reviparina	Clivarina		
EPOETINA	Originator Epoetina	Epoetina Alfa	Eprex
	Biosimilare Epoetina	Epoetina Alfa	Binocrit
		Epoetina Zeta	Retacrit
	Altre Epoetine	Darbepoetina	Aranesp
		Epoetina Beta	Neorecormon
		Epoetina Teta	Eporatio
Metossipolietilenglicole/Epoetina Beta		Mircera	
FATTORI DELLA CRESCITA	Originator Filgrastim	Filgrastim	Granulokine
	Biosimilare Filgrastim	Filgrastim	Accofil; Nivestim; Ratiograstim; Tevagrastim; Zarzio
	Originator Pegfilgrastim	Pegfilgrastim	Neulasta
	Biosimilare Pegfilgrastim	Pegfilgrastim	Pelgraz; Pelmeg; Ziextenzo
	Altri Fattori Della Crescita	Lenograstim	Granocyte; Myelostim
	Lipegfilgrastim	Lonquex	
FOLLITROPINE	Originator Follitropina Alfa	Follitropina Alfa	Gonal-F
	Biosimilare Follitropina Alfa	Follitropina Alfa	Bemfola; Ovaleap
	Altra Follitropina	Corifollitropina Alfa	Elonva
		Follitropina Alfa/ Lutropina Alfa	Pergoveris
		Follitropina Beta	Puregon
		Follitropina Delta	Rekovele
		Menotropina	Meropur, Meriofert
Urofollitropina	Fostimon		
INSULINE FAST-ACTING	Originator Insulina Lispro	Insulina Lispro	Humalog
	Biosimilare Insulina Lispro	Insulina Lispro	Insulina Lispro Sanofi
	Altre Insuline Fast Acting	Insulina Aspartato	Fiasp; Novorapid
		Insulina Glulisina	Apidra
	Insulina Umana	Actrapid; Humulin; Insuman	
INSULINE LONG-ACTING	Originator Insulina Glargine	Insulina Glargine	Lantus
	Biosimilare Insulina Glargine	Insulina Glargine	Abasaglar; SEMGLEE
	Altra Insulina Glargine	Insulina Glargine	Toujeo
	Altre Insuline Long Acting	Insulina Degludec	Tresiba
		Insulina Detemir	Levemir
RITUXIMAB	Originator SC	Rituximab	Mabthera EV
	Biosimilare EV	Rituximab	Rixathon; Truxima; Riximyo; Rituximab Baxter;
	Originator SC	Rituximab	Mabthera SC
SOMATROPINE	Originator Somatropina	Somatropina	Genotropin
	Biosimilare Somatropina	Somatropina	Omnitrope
	Altra Somatropina	Somatropina	Humatrope; Norditropin; Nutropinaq; Saizen; Zomacton
TERIPARATIDE	Originator Teriparatide	Teriparatide	Forsteo
	Biosimilare Teriparatide	Teriparatide	Movymia; Terrosa
TRASTUZUMAB	Originator Trastuzumab EV	Trastuzumab	Herceptin EV
	Biosimilare Trastuzumab EV	Trastuzumab	Herzuma; Kanjinti; Ogivri; Trastuzumab Baxter; Ontruzant ; Trazimera; Zercepac