



---

# Biosimilari: Analisi della variabilità regionale

---

Analisi grafica della variabilità regionale dei consumi espressi in numero di confezioni erogate nel canale acquisti diretti

(Dato NSIS/Tracciabilità del farmaco aggiornato a apr-2021)

Elaborazione Ufficio MSF

## Table of Contents

### SINTESI

<b>ADALIMUMAB</b>	<b>1</b>
Grafico variabilità regionale nell'incidenza del biosimilare nel periodo gen-apr 2021	1
Grafico variabilità regionale nell'incidenza del biosimilare nel mese di apr-2021	2
Tabella con indicatori di sintesi	3
Tabella con scostamento rispetto al prezzo medio Italia	4
Biosimilare. Scostamento rispetto al prezzo medio Italia: analisi cartografica	5
Originator. Scostamento rispetto al prezzo medio Italia: analisi cartografica	5
Originator+Biosimilare. Scostamento rispetto al prezzo medio Italia: analisi cartografica	5
<b>BEVACIZUMAB</b>	<b>6</b>
Grafico variabilità regionale nell'incidenza del biosimilare nel periodo gen-apr 2021	6
Grafico variabilità regionale nell'incidenza del biosimilare nel mese di apr-2021	7
Tabella con indicatori di sintesi	8
Tabella con scostamento rispetto al prezzo medio Italia	9
Biosimilare. Scostamento rispetto al prezzo medio Italia: analisi cartografica	10
Originator. Scostamento rispetto al prezzo medio Italia: analisi cartografica	10
Originator+Biosimilare. Scostamento rispetto al prezzo medio Italia: analisi cartografica	10
<b>EPARINE A BASSO PESO</b>	<b>11</b>
Grafico variabilità regionale nell'incidenza del biosimilare nel periodo gen-apr 2021	11
Grafico variabilità regionale nell'incidenza del biosimilare nel mese di apr-2021	12
Tabella con indicatori di sintesi	13
Tabella con scostamento rispetto al prezzo medio Italia	14
Biosimilare. Scostamento rispetto al prezzo medio Italia: analisi cartografica	15
Originator. Scostamento rispetto al prezzo medio Italia: analisi cartografica	15
Originator+Biosimilare. Scostamento rispetto al prezzo medio Italia: analisi cartografica	15
<b>EPOETINA</b>	<b>16</b>
Grafico variabilità regionale nell'incidenza del biosimilare nel periodo gen-apr 2021	16
Grafico variabilità regionale nell'incidenza del biosimilare nel mese di apr-2021	17
Tabella con indicatori di sintesi	18
Tabella con scostamento rispetto al prezzo medio Italia	19
Biosimilare. Scostamento rispetto al prezzo medio Italia: analisi cartografica	20
Originator. Scostamento rispetto al prezzo medio Italia: analisi cartografica	20
Originator+Biosimilare. Scostamento rispetto al prezzo medio Italia: analisi cartografica	20
<b>ETANERCEPT</b>	<b>21</b>
Grafico variabilità regionale nell'incidenza del biosimilare nel periodo gen-apr 2021	21
Grafico variabilità regionale nell'incidenza del biosimilare nel mese di apr-2021	22
Tabella con indicatori di sintesi	23
Tabella con scostamento rispetto al prezzo medio Italia	24
Biosimilare. Scostamento rispetto al prezzo medio Italia: analisi cartografica	25
Originator. Scostamento rispetto al prezzo medio Italia: analisi cartografica	25
Originator+Biosimilare. Scostamento rispetto al prezzo medio Italia: analisi cartografica	25
<b>FILGRASTIM</b>	<b>26</b>
Grafico variabilità regionale nell'incidenza del biosimilare nel periodo gen-apr 2021	26
Grafico variabilità regionale nell'incidenza del biosimilare nel mese di apr-2021	27
Tabella con indicatori di sintesi	28
Tabella con scostamento rispetto al prezzo medio Italia	29
Biosimilare. Scostamento rispetto al prezzo medio Italia: analisi cartografica	30
Originator. Scostamento rispetto al prezzo medio Italia: analisi cartografica	30
Originator+Biosimilare. Scostamento rispetto al prezzo medio Italia: analisi cartografica	30
<b>FOLLITROPINA</b>	<b>31</b>
Grafico variabilità regionale nell'incidenza del biosimilare nel periodo gen-apr 2021	31
Grafico variabilità regionale nell'incidenza del biosimilare nel mese di apr-2021	32
Tabella con indicatori di sintesi	33
Tabella con scostamento rispetto al prezzo medio Italia	34
Biosimilare. Scostamento rispetto al prezzo medio Italia: analisi cartografica	35
Originator. Scostamento rispetto al prezzo medio Italia: analisi cartografica	35
Originator+Biosimilare. Scostamento rispetto al prezzo medio Italia: analisi cartografica	35
<b>INFLIXIMAB</b>	<b>36</b>
Grafico variabilità regionale nell'incidenza del biosimilare nel periodo gen-apr 2021	36
Grafico variabilità regionale nell'incidenza del biosimilare nel mese di apr-2021	37
Tabella con indicatori di sintesi	38

Tabella con scostamento rispetto al prezzo medio Italia .....	39
Biosimilare. Scostamento rispetto al prezzo medio Italia: analisi cartografica .....	40
Originator. Scostamento rispetto al prezzo medio Italia: analisi cartografica .....	40
Originator+Biosimilare. Scostamento rispetto al prezzo medio Italia: analisi cartografica .....	40
<b>INSULINA GLARGINE .....</b>	<b>41</b>
Grafico variabilità regionale nell'incidenza del biosimilare nel periodo gen-apr 2021 .....	41
Grafico variabilità regionale nell'incidenza del biosimilare nel mese di apr-2021 .....	42
Tabella con indicatori di sintesi .....	43
Tabella con scostamento rispetto al prezzo medio Italia .....	44
Biosimilare. Scostamento rispetto al prezzo medio Italia: analisi cartografica .....	45
Originator. Scostamento rispetto al prezzo medio Italia: analisi cartografica .....	45
Originator+Biosimilare. Scostamento rispetto al prezzo medio Italia: analisi cartografica .....	45
<b>INSULINA LISPRO .....</b>	<b>46</b>
Grafico variabilità regionale nell'incidenza del biosimilare nel periodo gen-apr 2021 .....	46
Grafico variabilità regionale nell'incidenza del biosimilare nel mese di apr-2021 .....	47
Tabella con indicatori di sintesi .....	48
Tabella con scostamento rispetto al prezzo medio Italia .....	49
Biosimilare. Scostamento rispetto al prezzo medio Italia: analisi cartografica .....	50
Originator. Scostamento rispetto al prezzo medio Italia: analisi cartografica .....	50
Originator+Biosimilare. Scostamento rispetto al prezzo medio Italia: analisi cartografica .....	50
<b>PEGFILGRASTIM .....</b>	<b>51</b>
Grafico variabilità regionale nell'incidenza del biosimilare nel periodo gen-apr 2021 .....	51
Grafico variabilità regionale nell'incidenza del biosimilare nel mese di apr-2021 .....	52
Tabella con indicatori di sintesi .....	53
Tabella con scostamento rispetto al prezzo medio Italia .....	54
Biosimilare. Scostamento rispetto al prezzo medio Italia: analisi cartografica .....	55
Originator. Scostamento rispetto al prezzo medio Italia: analisi cartografica .....	55
Originator+Biosimilare. Scostamento rispetto al prezzo medio Italia: analisi cartografica .....	55
<b>RITUXIMAB (ev) .....</b>	<b>56</b>
Grafico variabilità regionale nell'incidenza del biosimilare nel periodo gen-apr 2021 .....	56
Grafico variabilità regionale nell'incidenza del biosimilare nel mese di apr-2021 .....	57
Tabella con indicatori di sintesi .....	58
Tabella con scostamento rispetto al prezzo medio Italia .....	59
Biosimilare. Scostamento rispetto al prezzo medio Italia: analisi cartografica .....	60
Originator. Scostamento rispetto al prezzo medio Italia: analisi cartografica .....	60
Originator+Biosimilare. Scostamento rispetto al prezzo medio Italia: analisi cartografica .....	60
<b>RITUXIMAB (sc) .....</b>	<b>61</b>
Grafico variabilità regionale nell'incidenza del biosimilare nel periodo gen-apr 2021 .....	61
Grafico variabilità regionale nell'incidenza del biosimilare nel mese di apr-2021 .....	62
Tabella con indicatori di sintesi .....	63
Tabella con scostamento rispetto al prezzo medio Italia .....	64
Biosimilare. Scostamento rispetto al prezzo medio Italia: analisi cartografica .....	65
Originator. Scostamento rispetto al prezzo medio Italia: analisi cartografica .....	65
Originator+Biosimilare. Scostamento rispetto al prezzo medio Italia: analisi cartografica .....	65
<b>SOMATROPINA .....</b>	<b>66</b>
Grafico variabilità regionale nell'incidenza del biosimilare nel periodo gen-apr 2021 .....	66
Grafico variabilità regionale nell'incidenza del biosimilare nel mese di apr-2021 .....	67
Tabella con indicatori di sintesi .....	68
Tabella con scostamento rispetto al prezzo medio Italia .....	69
Biosimilare. Scostamento rispetto al prezzo medio Italia: analisi cartografica .....	70
Originator. Scostamento rispetto al prezzo medio Italia: analisi cartografica .....	70
Originator+Biosimilare. Scostamento rispetto al prezzo medio Italia: analisi cartografica .....	70
<b>TERIPARATIDE .....</b>	<b>71</b>
Grafico variabilità regionale nell'incidenza del biosimilare nel periodo gen-apr 2021 .....	71
Grafico variabilità regionale nell'incidenza del biosimilare nel mese di apr-2021 .....	72
Tabella con indicatori di sintesi .....	73
Tabella con scostamento rispetto al prezzo medio Italia .....	74
Biosimilare. Scostamento rispetto al prezzo medio Italia: analisi cartografica .....	75
Originator. Scostamento rispetto al prezzo medio Italia: analisi cartografica .....	75
Originator+Biosimilare. Scostamento rispetto al prezzo medio Italia: analisi cartografica .....	75
<b>TRASTUZUMAB (ev) .....</b>	<b>76</b>
Grafico variabilità regionale nell'incidenza del biosimilare nel periodo gen-apr 2021 .....	76
Grafico variabilità regionale nell'incidenza del biosimilare nel mese di apr-2021 .....	77
Tabella con indicatori di sintesi .....	78
Tabella con scostamento rispetto al prezzo medio Italia .....	79
Biosimilare. Scostamento rispetto al prezzo medio Italia: analisi cartografica .....	80
Originator. Scostamento rispetto al prezzo medio Italia: analisi cartografica .....	80
Originator+Biosimilare. Scostamento rispetto al prezzo medio Italia: analisi cartografica .....	80

**TRASTUZUMAB (sc).....81**

Grafico variabilità regionale nell'incidenza del biosimilare nel periodo gen-apr 2021 ..... 81

Grafico variabilità regionale nell'incidenza del biosimilare nel mese di apr-2021 ..... 82

Tabella con indicatori di sintesi ..... 83

Tabella con scostamento rispetto al prezzo medio Italia ..... 84

Biosimilare. Scostamento rispetto al prezzo medio Italia: analisi cartografica ..... 85

Originator. Scostamento rispetto al prezzo medio Italia: analisi cartografica ..... 85

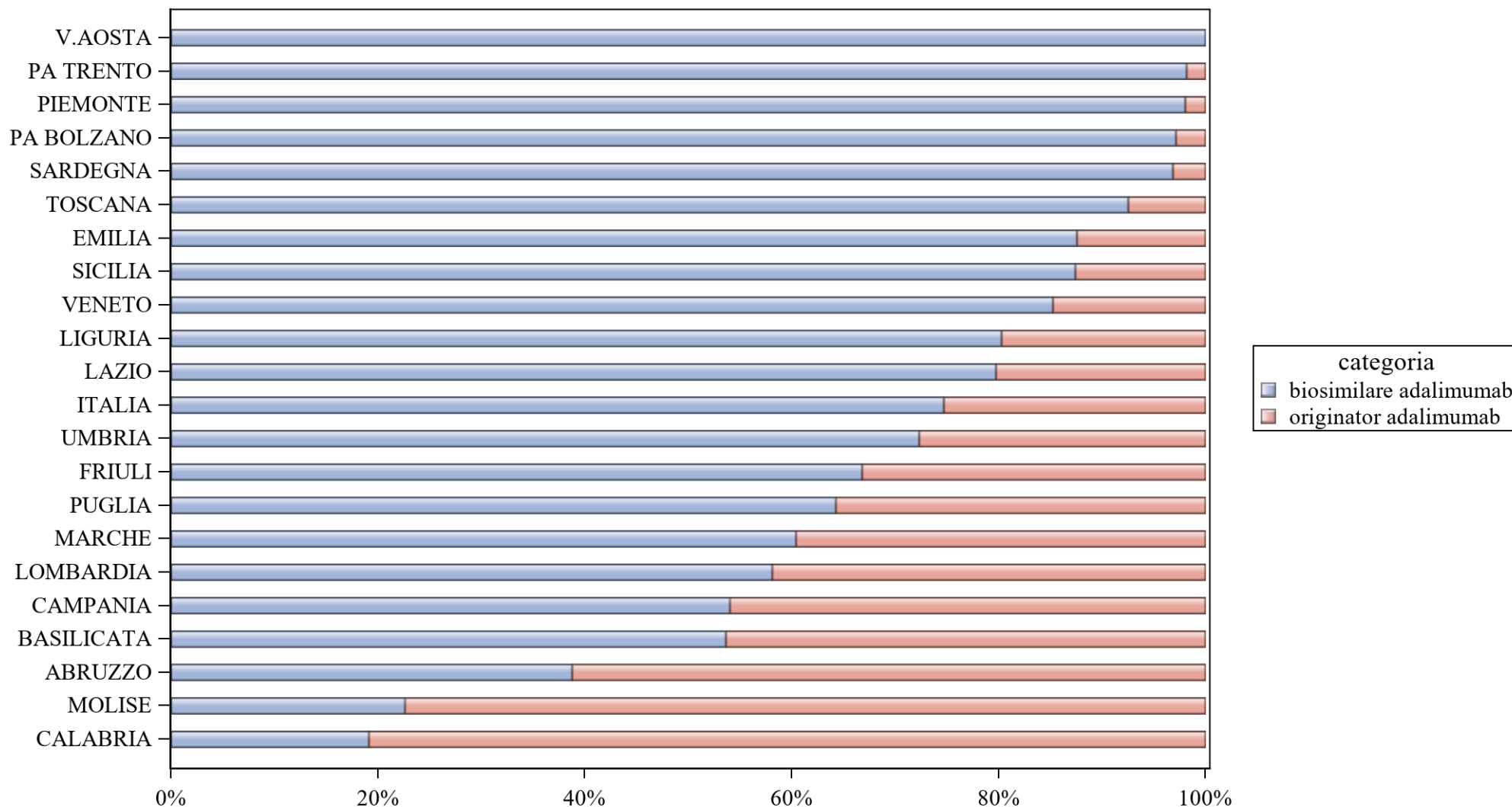
Originator+Biosimilare. Scostamento rispetto al prezzo medio Italia: analisi cartografica ..... 85

**APPENDICE**

## SINTESI

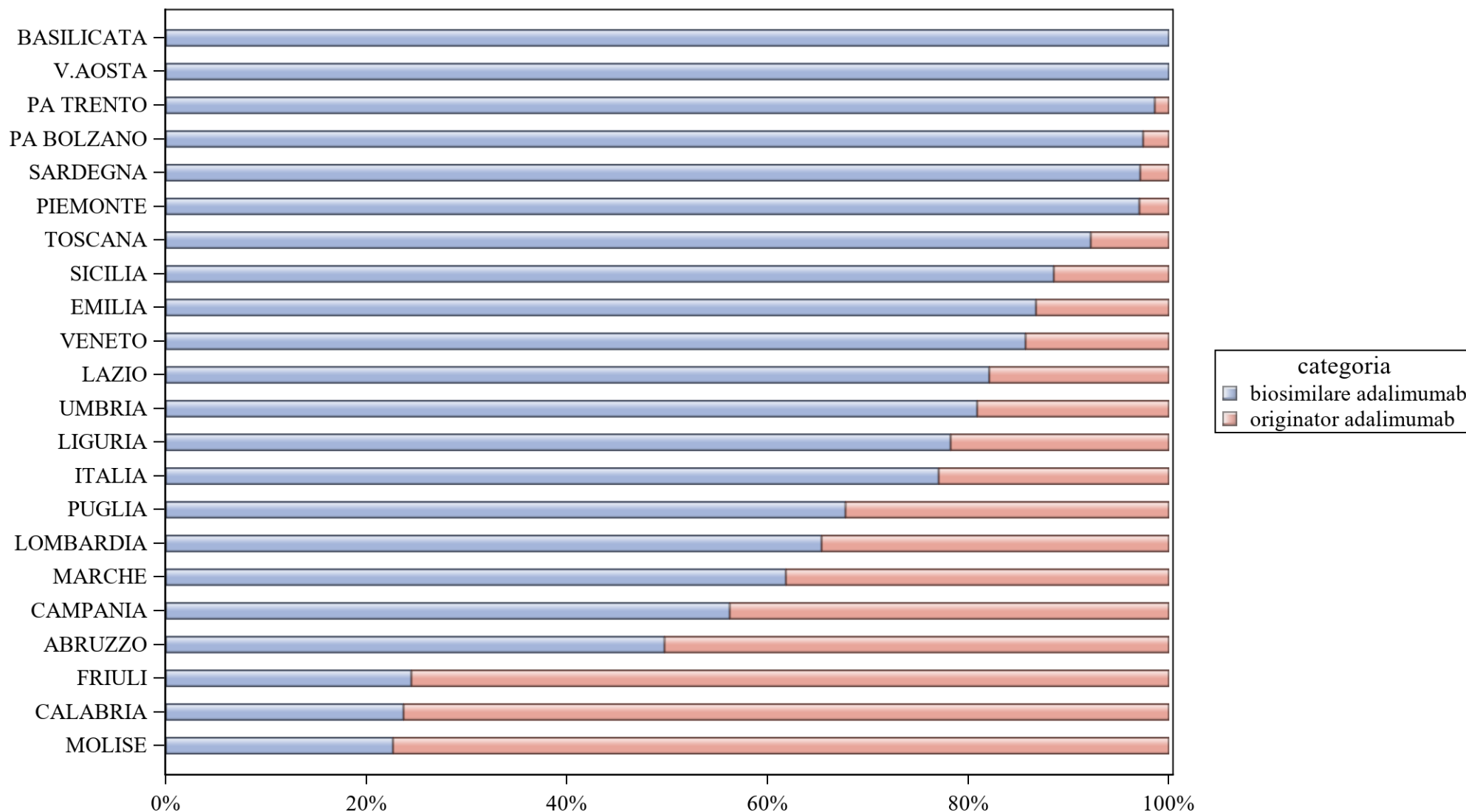
Il biosimilare rappresenta un'indiscussa opportunità di governance della spesa farmaceutica e l'analisi della variabilità regionale è di fondamentale importanza per comprenderne appieno l'andamento nazionale in termini di consumo e spesa. Si riporta, dunque, l'analisi delle quantità consumate e del prezzo medio, dei farmaci erogati nel canale degli acquisti diretti, focalizzandosi sui valori registrati nelle singole regioni. In questo report, per ogni molecola, vengono riportati due grafici di incidenza del consumo dei farmaci biosimilari relativi, rispettivamente, al periodo cumulato per l'anno in corso ed al mese più recente. Vengono incluse, inoltre, due tabelle analitiche di sintesi in cui si dà evidenza numerica alla penetrazione del biosimilare e all'andamento del prezzo medio per tale categoria di farmaci. L'approfondimento sui prezzi viene riportato non solo distinguendo tra originator e biosimilare, ma anche considerando complessivamente la categoria "originator+biosimilare". Viene riportata infine un'ipotesi di risparmio che ogni regione potrebbe conseguire allineando il prezzo medio corrisposto al valore medio nazionale. Un cartogramma di sintesi, elaborato sui dati di scostamento del prezzo regionale rispetto al prezzo medio nazionale, permette di visualizzare velocemente il comportamento di ogni regione rispetto ai valori nazionali. Il prezzo medio per confezione è calcolato come il rapporto tra i valori riportati nel flusso NSIS tracciabilità del farmaco ed il numero di confezioni movimentate nel periodo di riferimento. Appare particolarmente evidente da questi approfondimenti, come l'andamento venga ampiamente influenzato dalla grande eterogeneità riscontrata nei diversi territori. Particolare attenzione infine, dovrebbe essere posta all'estrema variabilità dei prezzi medi registrati nelle singole regioni.

# ADALIMUMAB - Variabilità regionale nell'incidenza (%) del consumo (confezioni) dei farmaci biosimilari (cumulato gen-apr 2021)



Elaborazione AIFA - Ufficio Monitoraggio della Spesa Farmaceutica e Rapporti con le Regioni

### ADALIMUMAB - Variabilità regionale nell'incidenza (%) del consumo (confezioni) dei farmaci biosimilari (apr 2021)





## ADALIMUMAB - Tabella di sintesi dell'incidenza (%) regionale nel consumo (confezioni) di farmaci biosimilari

Regione	Biosimilare: inc. % nel periodo gen-apr 2021	Biosimilare: inc. % a apr 2021	Biosimilare: prezzo medio per confezione nel periodo gen-apr 2021	Biosimilare: prezzo medio per confezione a apr 2021	Originator: prezzo medio per confezione nel periodo gen-apr 2021	Originator: prezzo medio per confezione a apr 2021	Prezzo medio della molecola (originator + biosimilare) per il periodo gen-apr 2021	Prezzo medio molecola (originator + biosimilare) a apr 2021	Stima del potenziale risparmio per il periodo gen-apr 2021
V.AOSTA	100%	100%	€100,56	€99,82	€0,00	€0,00	€100,56	€99,82	€ 0
PA TRENTO	98,2%	98,6%	€136,97	€136,34	€572,00	€572,00	€144,94	€142,47	€ 0
PIEMONTE	98%	97,1%	€98,16	€99,49	€347,31	€349,95	€103,04	€106,86	€ 0
PA BOLZANO	97,1%	97,4%	€142,21	€142,19	€548,56	€572,00	€153,83	€153,23	€ 0
SARDEGNA	96,8%	97,1%	€143,59	€142,43	€352,00	€352,00	€150,16	€148,42	€ 0
TOSCANA	92,5%	92,2%	€120,13	€117,24	€544,39	€555,97	€151,81	€151,42	€ 0
EMILIA	87,6%	86,7%	€144,66	€144,56	€555,51	€538,61	€195,73	€196,77	€ 0
SICILIA	87,4%	88,5%	€126,94	€122,93	€308,92	€280,08	€149,84	€140,96	€ 0
VENETO	85,3%	85,7%	€84,34	€85,11	€347,98	€346,97	€123,23	€122,54	€ 0
LIGURIA	80,3%	78,2%	€142,52	€139,87	€569,95	€572,00	€226,80	€233,92	€ 77.577
LAZIO	79,7%	82,1%	€99,23	€99,35	€272,17	€233,80	€134,26	€123,43	€ 0
ITALIA	74,7%	77%	€119,23	€114,93	€436,11	€407,78	€199,39	€182,16	€ 5.530.093
UMBRIA	72,3%	80,9%	€124,06	€117,46	€519,44	€258,36	€233,49	€144,39	€ 119.407
FRIULI	66,8%	24,5%	€237,96	€156,52	€544,24	€572,00	€339,63	€470,33	€ 510.765
PUGLIA	64,3%	67,8%	€165,85	€166,71	€458,88	€458,67	€270,56	€260,86	€ 840.308
MARCHE	60,4%	61,8%	€142,01	€142,41	€326,99	€326,67	€215,24	€212,77	€ 63.624
LOMBARDIA	58,1%	65,4%	€111,98	€98,09	€296,07	€189,92	€189,07	€129,89	€ 0
CAMPANIA	54%	56,2%	€89,10	€86,61	€570,94	€570,80	€310,63	€298,62	€ 1.629.091
BASILICATA	53,6%	100%	€90,15	€86,46	€569,97	€0,00	€312,61	€86,46	€ 166.551
ABRUZZO	38,8%	49,7%	€139,48	€137,81	€485,25	€481,62	€351,19	€310,72	€ 521.893
MOLISE	22,6%	22,6%	€139,03	€137,62	€495,00	€495,00	€414,51	€414,08	€ 117.029
CALABRIA	19,1%	23,7%	€105,03	€87,78	€570,19	€569,99	€481,22	€455,73	€ 1.483.848






## ADALIMUMAB - Scostamento assoluto rispetto al prezzo medio Italia

Regione	Biosimilare: scostamento Vs prezzo medio Italia (gen-apr 2021)	Biosimilare: scostamento Vs prezzo medio Italia (apr 2021)	Originator: scostamento Vs prezzo medio Italia (gen-apr 2021)	Originator: scostamento Vs prezzo medio Italia (apr 2021)	Molecola (originator + biosimilare): scostamento Vs prezzo medio Italia (gen-apr 2021)	Molecola (originator + biosimilare): scostamento Vs prezzo medio Italia (apr 2021)
V.AOSTA	€-18,66	€-15,11	€-436,11	€-407,78	€-98,82	€-82,34
PA TRENTO	€17,74	€21,40	€135,89	€164,22	€-54,45	€-39,69
PIEMONTE	€-21,06	€-15,44	€-88,80	€-57,82	€-96,35	€-75,30
PA BOLZANO	€22,98	€27,26	€112,45	€164,22	€-45,56	€-28,92
SARDEGNA	€24,36	€27,50	€-84,11	€-55,78	€-49,23	€-33,73
TOSCANA	€0,91	€2,30	€108,28	€148,20	€-47,58	€-30,74
EMILIA	€25,43	€29,62	€119,40	€130,83	€-3,66	€14,62
SICILIA	€7,71	€8,00	€-127,20	€-127,69	€-49,54	€-41,20
VENETO	€-34,88	€-29,82	€-88,13	€-60,81	€-76,16	€-59,62
LIGURIA	€23,30	€24,94	€133,84	€164,22	€27,41	€51,76
LAZIO	€-20,00	€-15,59	€-163,94	€-173,97	€-65,13	€-58,73
ITALIA	€0,00	€0,00	€0,00	€0,00	€0,00	€0,00
UMBRIA	€4,83	€2,52	€83,33	€-149,42	€34,11	€-37,77
FRIULI	€118,73	€41,59	€108,13	€164,22	€140,24	€288,17
PUGLIA	€46,62	€51,77	€22,77	€50,89	€71,17	€78,70
MARCHE	€22,78	€27,48	€-109,12	€-81,11	€15,85	€30,61
LOMBARDIA	€-7,25	€-16,84	€-140,04	€-217,86	€-10,31	€-52,27
CAMPANIA	€-30,12	€-28,32	€134,83	€163,03	€111,24	€116,46
BASILICATA	€-29,07	€-28,48	€133,86	€-407,78	€113,22	€-95,70
ABRUZZO	€20,25	€22,88	€49,14	€73,85	€151,80	€128,56
MOLISE	€19,80	€22,69	€58,89	€87,22	€215,13	€231,93
CALABRIA	€-14,20	€-27,15	€134,08	€162,21	€281,83	€273,58

**ADALIMUMAB - BIOSIMILARE**

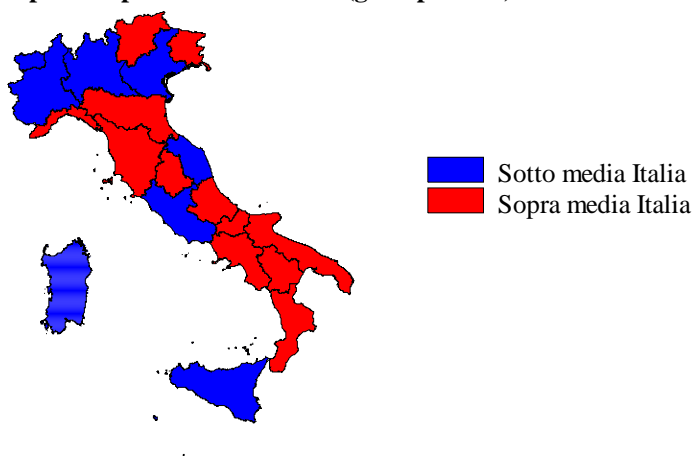
Scostamento rispetto al prezzo medio Italia (gen-apr 2021)



Fonte: AIFA

**ADALIMUMAB - ORIGINATOR**


Scostamento rispetto al prezzo medio Italia (gen-apr 2021)



Fonte: AIFA

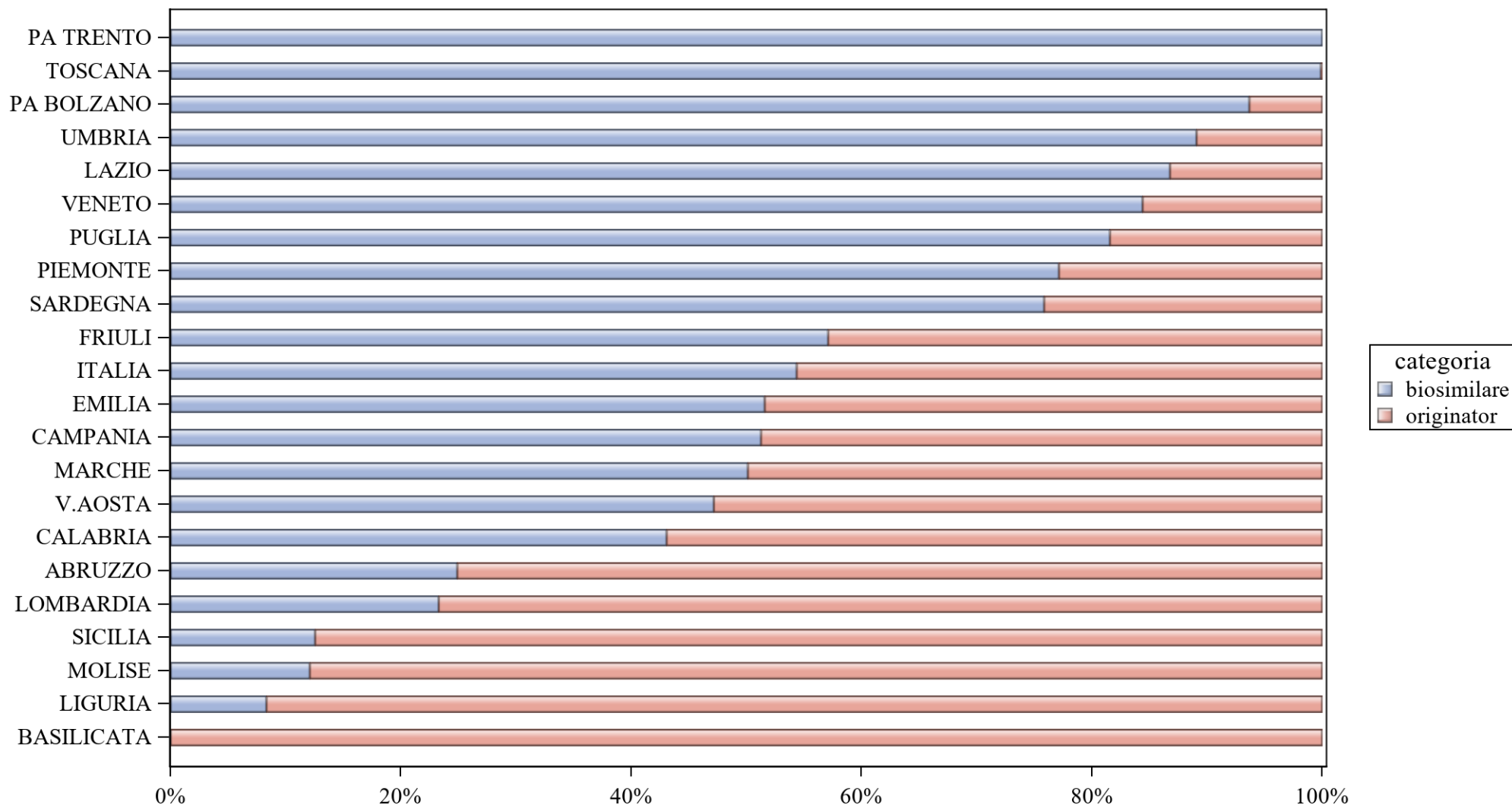
**ADALIMUMAB - ORIGINATOR+BIOSIMILARE**

Scostamento rispetto al prezzo medio Italia (gen-apr 2021)



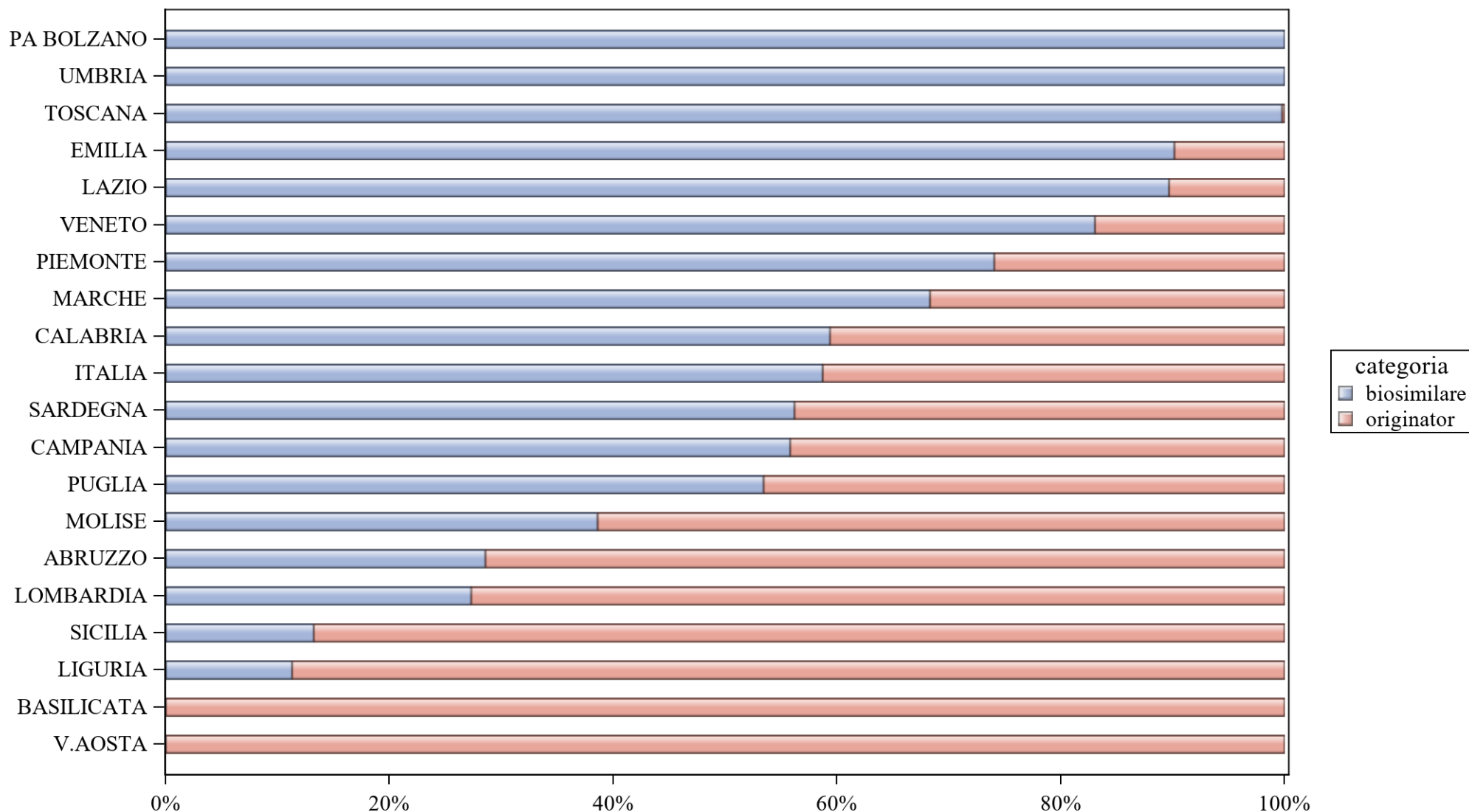
Fonte: AIFA

# BEVACIZUMAB - Variabilità regionale nell'incidenza (%) del consumo (confezioni) dei farmaci biosimilari (cumulato gen-apr 2021)



Elaborazione AIFA - Ufficio Monitoraggio della Spesa Farmaceutica e Rapporti con le Regioni

# BEVACIZUMAB - Variabilità regionale nell'incidenza (%) del consumo (confezioni) dei farmaci biosimilari (apr 2021)



Elaborazione AIFA - Ufficio Monitoraggio della Spesa Farmaceutica e Rapporti con le Regioni



## BEVACIZUMAB - Tabella di sintesi dell'incidenza (%) regionale nel consumo (confezioni) di farmaci biosimilari

Regione	Biosimilare: inc. % nel periodo gen-apr 2021	Biosimilare: inc. % a apr 2021	Biosimilare: prezzo medio per confezione nel periodo gen-apr 2021	Biosimilare: prezzo medio per confezione a apr 2021	Originator: prezzo medio per confezione nel periodo gen-apr 2021	Originator: prezzo medio per confezione a apr 2021	Prezzo medio della molecola (originator + biosimilare) per il periodo gen-apr 2021	Prezzo medio molecola (originator + biosimilare) a apr 2021	Stima del potenziale risparmio per il periodo gen-apr 2021
PA TRENTO	100%	0%	€146,00	€0,00	€0,00	€0,00	€146,00	€0,00	€ 0
TOSCANA	99,9%	99,8%	€330,62	€356,71	€882,96	€882,96	€331,26	€357,89	€ 0
PA BOLZANO	93,7%	100%	€409,71	€415,45	€882,96	€0,00	€439,67	€415,45	€ 20.199
UMBRIA	89,1%	100%	€334,67	€398,29	€340,92	€0,00	€335,35	€398,29	€ 0
LAZIO	86,8%	89,7%	€272,90	€328,18	€530,10	€714,53	€306,90	€368,10	€ 0
VENETO	84,4%	83,1%	€308,49	€326,28	€346,27	€397,57	€314,38	€338,36	€ 0
PUGLIA	81,6%	53,4%	€289,50	€399,02	€554,21	€582,51	€338,30	€484,47	€ 0
PIEMONTE	77,1%	74%	€277,54	€281,59	€366,40	€472,16	€297,86	€331,05	€ 0
SARDEGNA	75,9%	56,2%	€309,25	€370,80	€601,80	€566,11	€379,89	€456,37	€ 0
FRIULI	57,1%	0%	€304,64	€0,00	€220,46	€0,00	€268,52	€0,00	€ 0
ITALIA	54,4%	58,7%	€296,84	€315,80	€553,79	€562,27	€414,10	€417,56	€ 2.150.234
EMILIA	51,6%	90,1%	€292,27	€239,84	€569,64	€441,29	€426,55	€259,68	€ 55.575
CAMPANIA	51,3%	55,8%	€272,66	€298,55	€572,16	€573,61	€418,62	€420,10	€ 23.609
MARCHE	50,1%	68,3%	€350,67	€371,93	€605,00	€417,63	€477,52	€386,42	€ 76.672
V.AOSTA	47,2%	0%	€180,75	€0,00	€220,46	€220,46	€201,73	€220,46	€ 0
CALABRIA	43,1%	59,4%	€262,65	€273,63	€526,65	€483,65	€412,95	€358,96	€ 0
ABRUZZO	24,9%	28,6%	€419,81	€343,13	€740,12	€726,37	€660,40	€616,87	€ 390.878
LOMBARDIA	23,3%	27,3%	€329,17	€288,29	€568,19	€601,21	€512,56	€515,79	€ 718.642
SICILIA	12,5%	13,2%	€338,25	€318,34	€589,42	€591,77	€557,91	€555,59	€ 567.319
MOLISE	12,1%	38,6%	€267,19	€267,19	€541,36	€646,35	€508,22	€500,01	€ 34.260
LIGURIA	8,3%	11,3%	€270,97	€229,82	€564,32	€481,45	€539,91	€453,04	€ 263.080
BASILICATA	0%	0%	€0,00	€0,00	€394,00	€220,46	€394,00	€220,46	€ 0




## BEVACIZUMAB - Scostamento assoluto rispetto al prezzo medio Italia

Regione	Biosimilare: scostamento Vs prezzo medio Italia (gen-apr 2021)	Biosimilare: scostamento Vs prezzo medio Italia (apr 2021)	Originator: scostamento Vs prezzo medio Italia (gen-apr 2021)	Originator: scostamento Vs prezzo medio Italia (apr 2021)	Molecola (originator + biosimilare): scostamento Vs prezzo medio Italia (gen-apr 2021)	Molecola (originator + biosimilare): scostamento Vs prezzo medio Italia (apr 2021)
PA TRENTO	€-150,84	€-315,80	€-553,79	€-562,27	€-268,10	€-417,56
TOSCANA	€33,78	€40,91	€329,17	€320,69	€-82,84	€-59,67
PA BOLZANO	€112,88	€99,65	€329,17	€-562,27	€25,57	€-2,11
UMBRIA	€37,84	€82,49	€-212,87	€-562,27	€-78,74	€-19,27
LAZIO	€-23,93	€12,38	€-23,68	€152,25	€-107,20	€-49,46
VENETO	€11,66	€10,48	€-207,52	€-164,71	€-99,71	€-79,20
PUGLIA	€-7,34	€83,22	€0,42	€20,23	€-75,80	€66,91
PIEMONTE	€-19,29	€-34,21	€-187,39	€-90,11	€-116,24	€-86,51
SARDEGNA	€12,41	€55,00	€48,01	€3,84	€-34,21	€38,81
FRIULI	€7,80	€-315,80	€-333,33	€-562,27	€-145,57	€-417,56
ITALIA	€0,00	€0,00	€0,00	€0,00	€0,00	€0,00
EMILIA	€-4,56	€-75,97	€15,86	€-120,98	€12,45	€-157,88
CAMPANIA	€-24,18	€-17,25	€18,37	€11,33	€4,52	€2,54
MARCHE	€53,83	€56,13	€51,21	€-144,64	€63,42	€-31,14
V.AOSTA	€-116,08	€-315,80	€-333,33	€-341,81	€-212,37	€-197,10
CALABRIA	€-34,19	€-42,18	€-27,14	€-78,63	€-1,15	€-58,60
ABRUZZO	€122,98	€27,32	€186,33	€164,10	€246,30	€199,31
LOMBARDIA	€32,33	€-27,51	€14,41	€38,93	€98,46	€98,23
SICILIA	€41,42	€2,53	€35,63	€29,49	€143,81	€138,03
MOLISE	€-29,65	€-48,61	€-12,43	€84,08	€94,12	€82,45
LIGURIA	€-25,87	€-85,98	€10,54	€-80,83	€125,82	€35,48
BASILICATA	€-296,84	€-315,80	€-159,79	€-341,81	€-20,10	€-197,10

**BEVACIZUMAB - BIOSIMILARE**

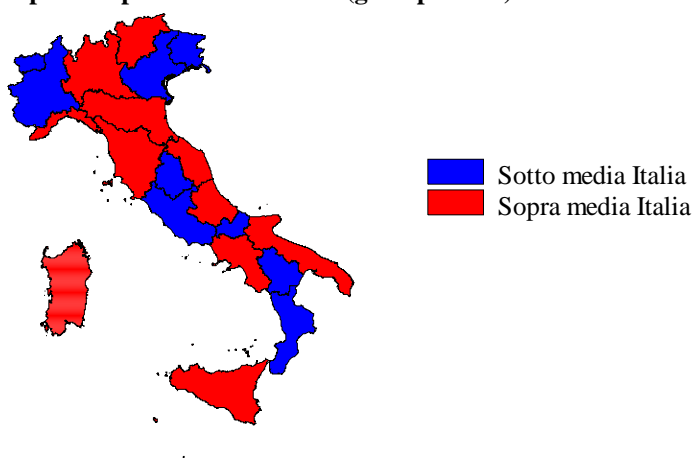
Scostamento rispetto al prezzo medio Italia (gen-apr 2021)



Fonte: AIFA

**BEVACIZUMAB - ORIGINATOR**

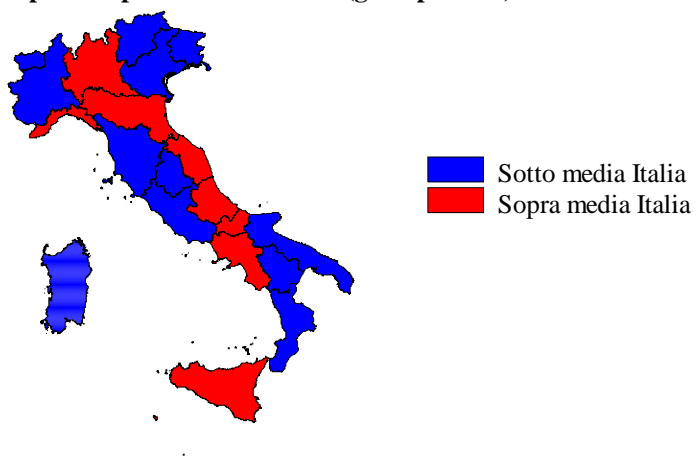
Scostamento rispetto al prezzo medio Italia (gen-apr 2021)



Fonte: AIFA

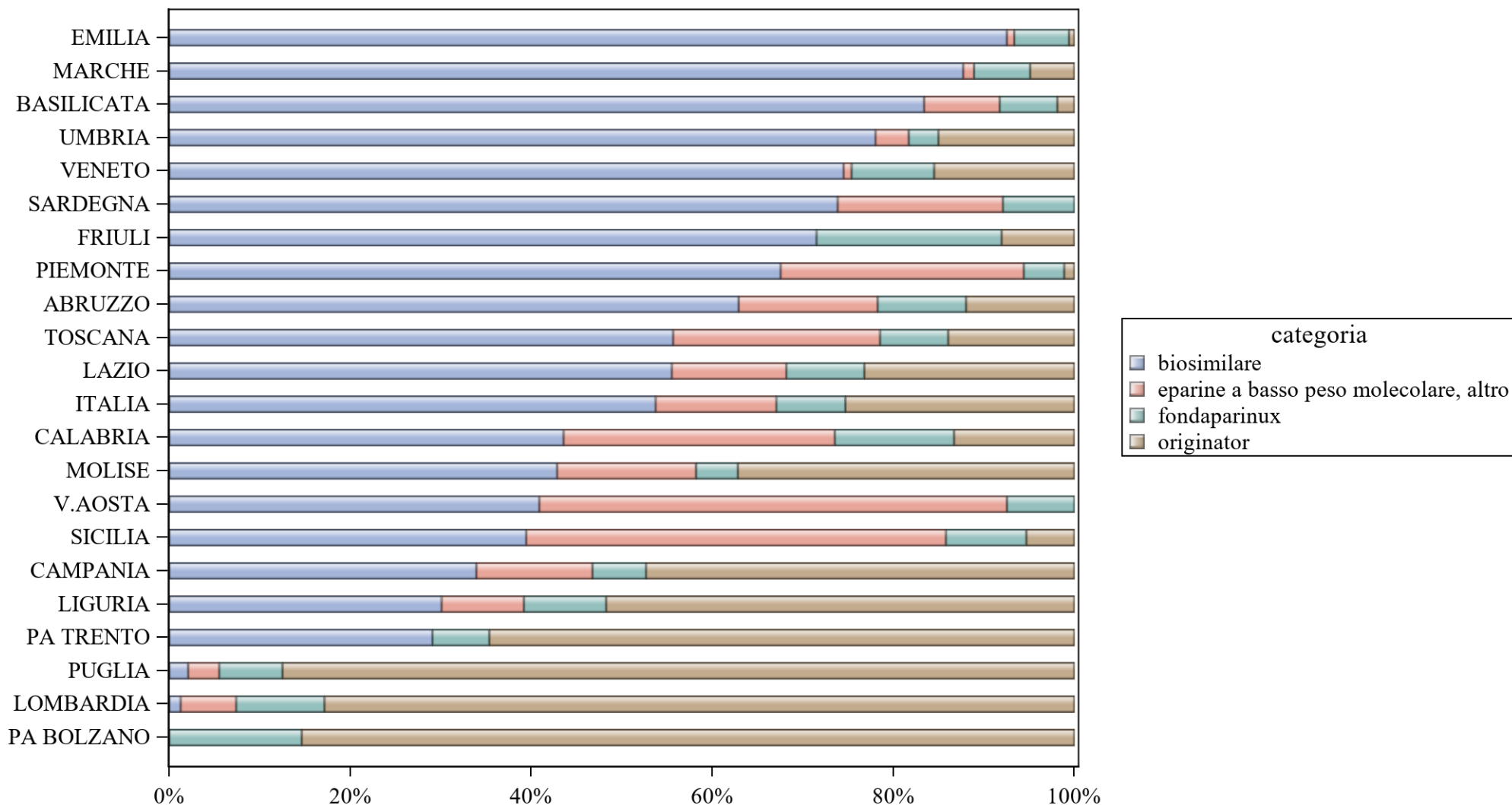
**BEVACIZUMAB - ORIGINATOR+BIOSIMILARE**

Scostamento rispetto al prezzo medio Italia (gen-apr 2021)



Fonte: AIFA

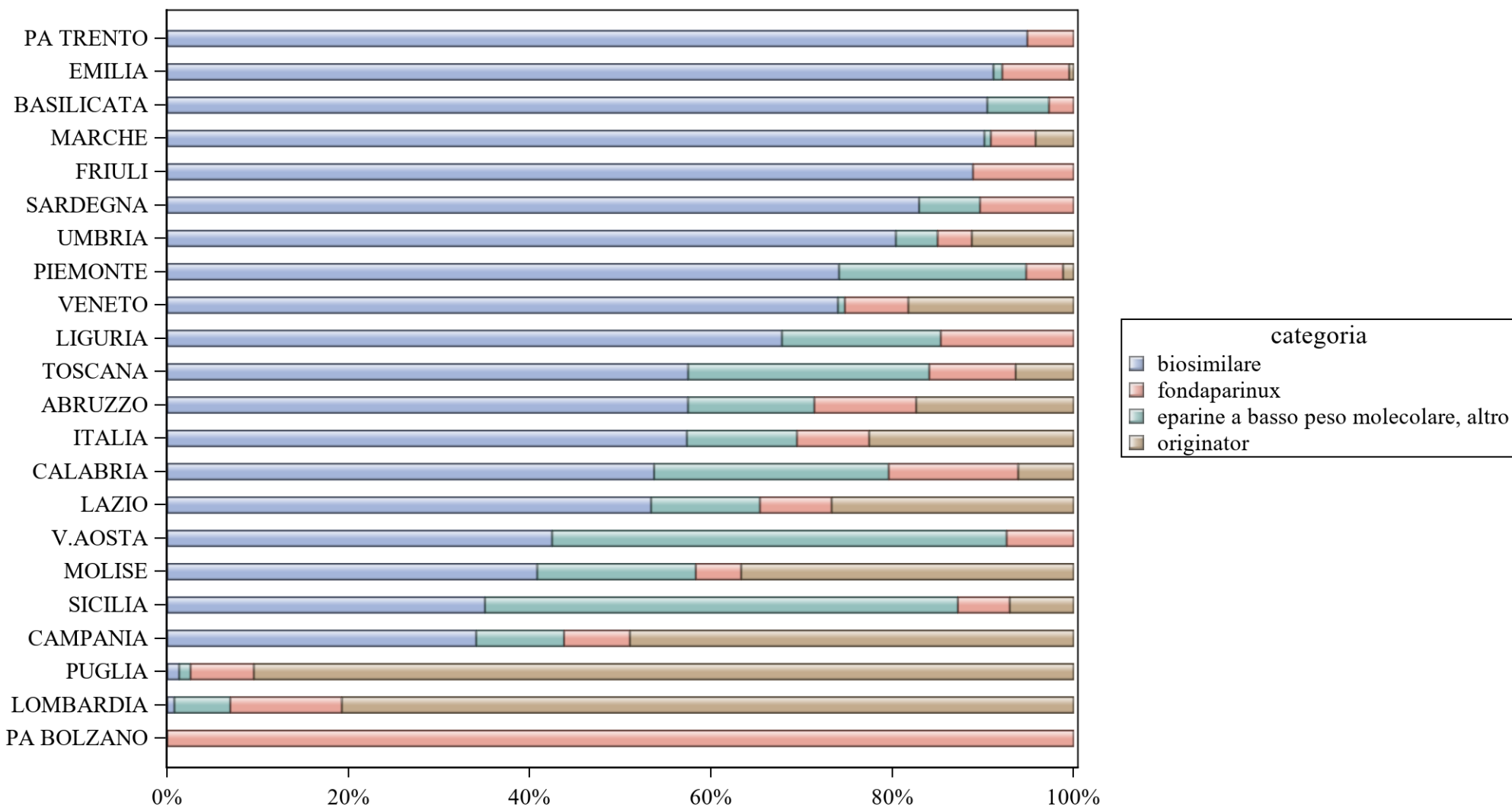
**EPARINE A BASSO PESO - Variabilità regionale nell'incidenza (%) del consumo (confezioni) dei farmaci biosimilari  
(cumulato gen-apr 2021)**



Elaborazione AIFA - Ufficio Monitoraggio della Spesa Farmaceutica e Rapporti con le Regioni



## EPARINE A BASSO PESO - Variabilità regionale nell'incidenza (%) del consumo (confezioni) dei farmaci biosimilari (apr 2021)





## EPARINE A BASSO PESO - Tabella di sintesi dell'incidenza (%) regionale nel consumo (confezioni) di farmaci biosimilari

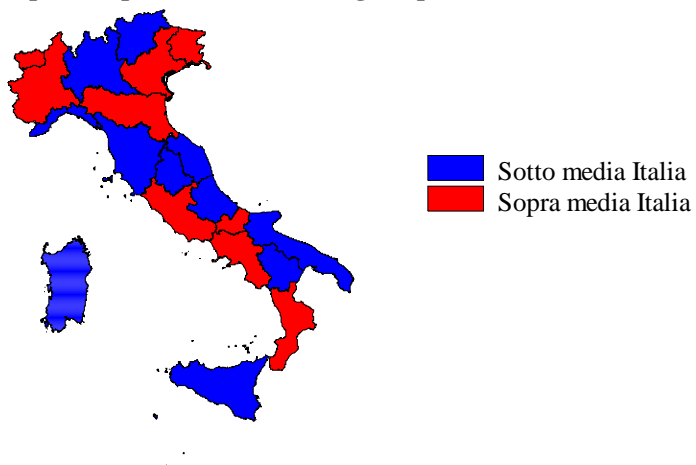
Regione	Biosimilare: inc. % nel periodo gen-apr 2021	Biosimilare: inc. % a apr 2021	Biosimilare: prezzo medio per confezione nel periodo gen-apr 2021	Biosimilare: prezzo medio per confezione a apr 2021	Originator: prezzo medio per confezione nel periodo gen-apr 2021	Originator: prezzo medio per confezione a apr 2021	Prezzo medio della molecola (originator + biosimilare) per il periodo gen-apr 2021	Prezzo medio molecola (originator + biosimilare) a apr 2021	Stima del potenziale risparmio per il periodo gen-apr 2021
EMILIA	92,5%	91,1%	€17,97	€17,89	€12,78	€13,38	€17,94	€17,86	€ 1.420.317
MARCHE	87,7%	90,1%	€15,93	€16,47	€14,17	€13,73	€15,84	€16,35	€ 241.766
BASILICATA	83,4%	90,5%	€15,66	€16,25	€16,54	€0,00	€15,68	€16,25	€ 68.125
UMBRIA	78%	80,4%	€12,13	€11,61	€26,59	€29,57	€14,46	€13,82	€ 63.894
VENETO	74,5%	74%	€17,99	€17,49	€15,63	€14,45	€17,59	€16,88	€ 1.043.994
SARDEGNA	73,8%	82,9%	€10,75	€13,84	€0,00	€0,00	€10,75	€13,84	€ 0
FRIULI	71,5%	88,9%	€19,41	€20,89	€8,01	€0,00	€18,26	€20,89	€ 123.411
PIEMONTE	67,5%	74,1%	€19,92	€19,90	€29,19	€28,49	€20,07	€20,03	€ 1.157.333
ABRUZZO	62,9%	57,4%	€10,82	€11,50	€12,89	€12,91	€11,15	€11,83	€ 0
TOSCANA	55,7%	57,5%	€13,52	€14,25	€15,07	€17,00	€13,83	€14,52	€ 0
LAZIO	55,5%	53,4%	€21,20	€22,07	€12,80	€12,41	€18,72	€18,85	€ 637.297
ITALIA	53,7%	57,3%	€16,36	€16,93	€8,59	€7,49	€13,87	€14,26	€ 5.430.554
CALABRIA	43,6%	53,7%	€18,51	€17,23	€18,31	€18,01	€18,46	€17,31	€ 230.529
MOLISE	42,9%	40,8%	€20,92	€20,91	€19,94	€20,10	€20,47	€20,53	€ 109.544
V.AOSTA	40,9%	42,4%	€19,14	€18,81	€0,00	€0,00	€19,14	€18,81	€ 13.340
SICILIA	39,4%	35%	€14,08	€15,84	€13,41	€13,98	€14,00	€15,53	€ 13.000
CAMPANIA	33,9%	34,1%	€18,57	€17,52	€12,82	€11,80	€15,22	€14,15	€ 297.268
LIGURIA	30,1%	67,8%	€12,42	€12,66	€12,71	€0,00	€12,61	€12,66	€ 0
PA TRENTO	29,1%	94,8%	€12,04	€12,04	€12,90	€0,00	€12,63	€12,04	€ 0
PUGLIA	2,1%	1,3%	€8,37	€11,24	€2,10	€2,09	€2,25	€2,22	€ 0
LOMBARDIA	1,3%	0,8%	€9,75	€10,34	€2,26	€2,87	€2,37	€2,94	€ 0
PA BOLZANO	0%	0%	€0,00	€0,00	€15,57	€0,00	€15,57	€0,00	€ 10.735



### EPARINE A BASSO PESO - Scostamento assoluto rispetto al prezzo medio Italia

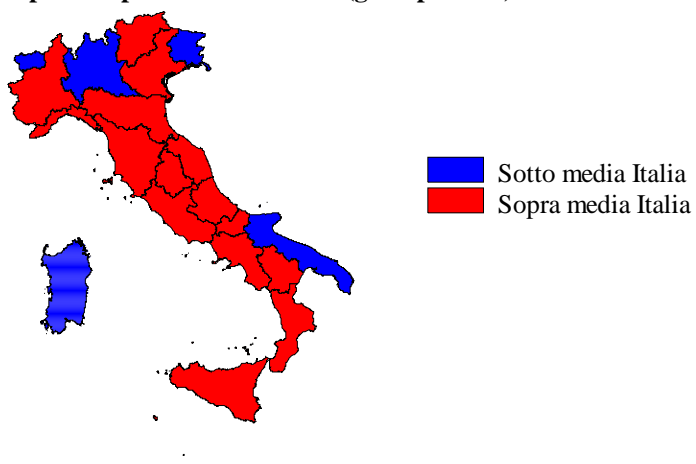
Regione	Biosimilare: scostamento Vs prezzo medio Italia (gen-apr 2021)	Biosimilare: scostamento Vs prezzo medio Italia (apr 2021)	Originator: scostamento Vs prezzo medio Italia (gen-apr 2021)	Originator: scostamento Vs prezzo medio Italia (apr 2021)	Molecola (originator + biosimilare): scostamento Vs prezzo medio Italia (gen-apr 2021)	Molecola (originator + biosimilare): scostamento Vs prezzo medio Italia (apr 2021)
EMILIA	€1,61	€0,96	€4,20	€5,89	€4,07	€3,60
MARCHE	€-0,43	€-0,46	€5,58	€6,24	€1,97	€2,09
BASILICATA	€-0,69	€-0,68	€7,95	€-7,49	€1,81	€1,99
UMBRIA	€-4,23	€-5,31	€18,00	€22,08	€0,59	€-0,44
VENETO	€1,64	€0,56	€7,05	€6,96	€3,72	€2,62
SARDEGNA	€-5,60	€-3,08	€-8,59	€-7,49	€-3,12	€-0,42
FRIULI	€3,05	€3,96	€-0,58	€-7,49	€4,39	€6,63
PIEMONTE	€3,56	€2,97	€20,61	€21,01	€6,20	€5,77
ABRUZZO	€-5,54	€-5,43	€4,31	€5,42	€-2,72	€-2,43
TOSCANA	€-2,83	€-2,68	€6,48	€9,51	€-0,04	€0,26
LAZIO	€4,84	€5,14	€4,22	€4,92	€4,85	€4,58
ITALIA	€0,00	€0,00	€0,00	€0,00	€0,00	€0,00
CALABRIA	€2,15	€0,30	€9,73	€10,52	€4,59	€3,05
MOLISE	€4,56	€3,98	€11,36	€12,61	€6,60	€6,27
V.AOSTA	€2,79	€1,88	€-8,59	€-7,49	€5,27	€4,55
SICILIA	€-2,28	€-1,09	€4,83	€6,50	€0,13	€1,27
CAMPANIA	€2,21	€0,60	€4,24	€4,32	€1,35	€-0,11
LIGURIA	€-3,93	€-4,27	€4,13	€-7,49	€-1,26	€-1,60
PA TRENTO	€-4,32	€-4,89	€4,31	€-7,49	€-1,24	€-2,22
PUGLIA	€-7,99	€-5,69	€-6,48	€-5,40	€-11,62	€-12,04
LOMBARDIA	€-6,61	€-6,58	€-6,33	€-4,62	€-11,50	€-11,32
PA BOLZANO	€-16,36	€-16,93	€6,99	€-7,49	€1,70	€-14,26

**EPARINE A BASSO PESO - BIOSIMILARE**  
 Scostamento rispetto al prezzo medio Italia (gen-apr 2021)




Fonte: AIFA

**EPARINE A BASSO PESO - ORIGINATOR**  
 Scostamento rispetto al prezzo medio Italia (gen-apr 2021)



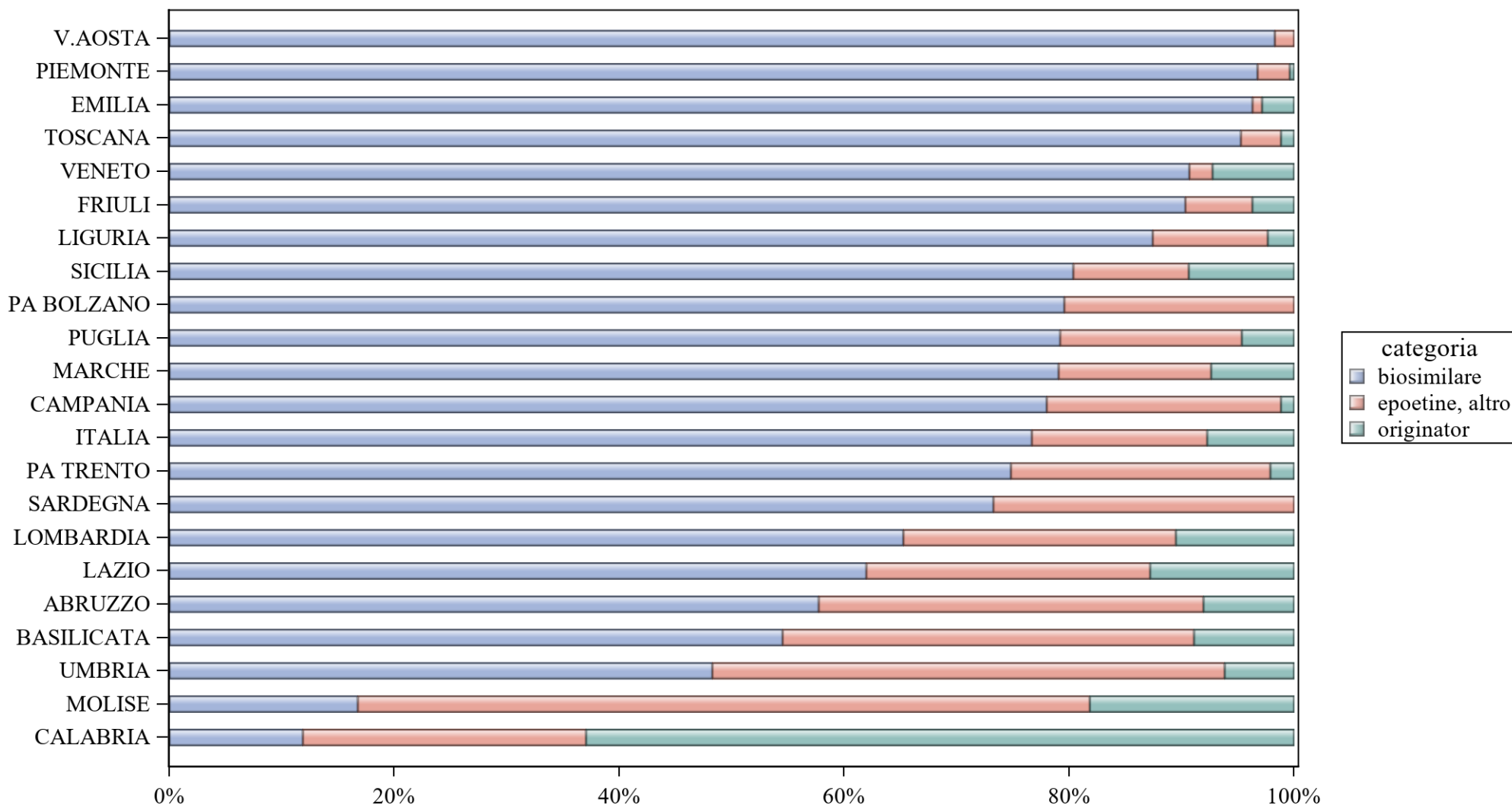
Fonte: AIFA

**EPARINE A BASSO PESO - ORIGINATOR+BIOSIMILARE**  
 Scostamento rispetto al prezzo medio Italia (gen-apr 2021)



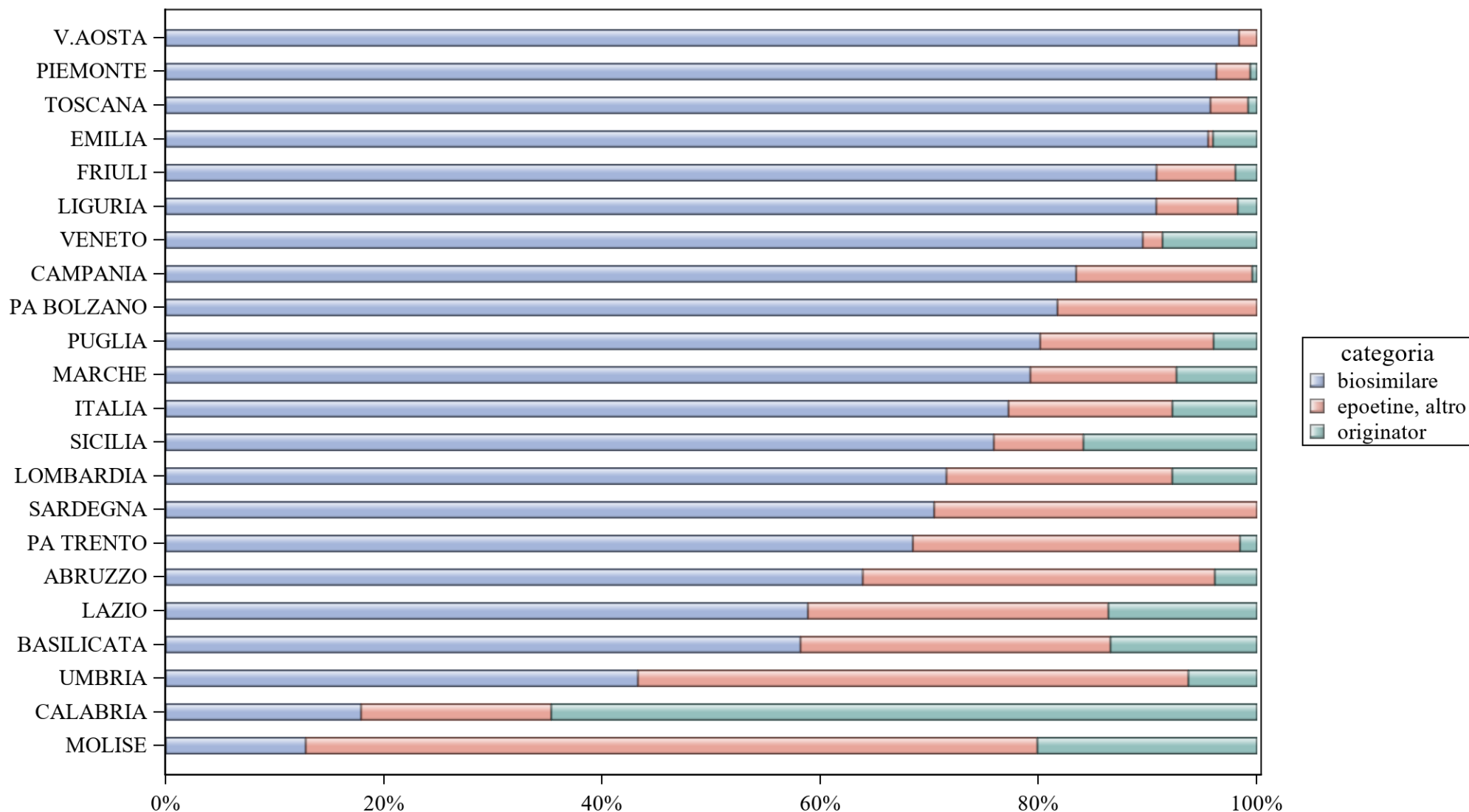
Fonte: AIFA

**EPOETINA - Variabilità regionale nell'incidenza (%) del consumo (confezioni) dei farmaci biosimilari (cumulato gen-apr 2021)**



Elaborazione AIFA - Ufficio Monitoraggio della Spesa Farmaceutica e Rapporti con le Regioni

### EPOETINA - Variabilità regionale nell'incidenza (%) del consumo (confezioni) dei farmaci biosimilari (apr 2021)



Elaborazione AIFA - Ufficio Monitoraggio della Spesa Farmaceutica e Rapporti con le Regioni



### EPOETINA - Tabella di sintesi dell'incidenza (%) regionale nel consumo (confezioni) di farmaci biosimilari

Regione	Biosimilare: inc. % nel periodo gen-apr 2021	Biosimilare: inc. % a apr 2021	Biosimilare: prezzo medio per confezione nel periodo gen-apr 2021	Biosimilare: prezzo medio per confezione a apr 2021	Originator: prezzo medio per confezione nel periodo gen-apr 2021	Originator: prezzo medio per confezione a apr 2021	Prezzo medio della molecola (originator + biosimilare) per il periodo gen-apr 2021	Prezzo medio molecola (originator + biosimilare) a apr 2021	Stima del potenziale risparmio per il periodo gen-apr 2021
V.AOSTA	98,3%	98,4%	€4,20	€5,37	€0,00	€0,00	€4,20	€5,37	€ 0
PIEMONTE	96,8%	96,3%	€11,09	€11,73	€111,15	€105,30	€11,49	€12,32	€ 0
EMILIA	96,3%	95,5%	€10,38	€10,60	€32,05	€25,55	€11,01	€11,21	€ 0
TOSCANA	95,3%	95,7%	€16,18	€16,42	€74,86	€75,37	€16,89	€16,91	€ 45.373
VENETO	90,7%	89,5%	€14,99	€15,74	€27,24	€24,54	€15,90	€16,51	€ 0
FRIULI	90,3%	90,8%	€13,55	€12,54	€28,35	€39,19	€14,13	€13,11	€ 0
LIGURIA	87,4%	90,8%	€25,58	€27,06	€58,53	€60,39	€26,44	€27,70	€ 536.773
SICILIA	80,4%	75,9%	€13,44	€15,64	€23,95	€22,92	€14,53	€16,90	€ 0
PA BOLZANO	79,6%	81,7%	€19,89	€19,59	€0,00	€0,00	€19,89	€19,59	€ 20.053
PUGLIA	79,2%	80,1%	€14,96	€15,11	€61,21	€65,54	€17,52	€17,50	€ 126.746
MARCHE	79,1%	79,2%	€15,28	€15,26	€41,14	€35,26	€17,49	€16,96	€ 49.354
CAMPANIA	78%	83,4%	€15,48	€16,70	€36,14	€46,26	€15,79	€16,85	€ 0
ITALIA	76,7%	77,2%	€14,67	€15,22	€35,95	€33,34	€16,62	€16,87	€ 2.514.462
PA TRENTO	74,8%	68,5%	€24,10	€25,11	€114,90	€124,57	€26,59	€27,31	€ 59.909
SARDEGNA	73,3%	70,4%	€15,81	€16,58	€0,00	€0,00	€15,81	€16,58	€ 0
LOMBARDIA	65,3%	71,5%	€13,61	€14,69	€35,76	€20,56	€16,68	€15,26	€ 12.834
LAZIO	62%	58,8%	€15,09	€14,97	€35,22	€32,76	€18,54	€18,31	€ 290.195
ABRUZZO	57,7%	63,9%	€22,62	€18,46	€100,23	€234,20	€32,12	€30,76	€ 378.185
BASILICATA	54,5%	58,2%	€31,13	€34,48	€54,21	€53,31	€34,37	€38,01	€ 155.067
UMBRIA	48,3%	43,3%	€10,51	€9,78	€59,42	€57,96	€16,06	€15,90	€ 0
MOLISE	16,7%	12,8%	€39,05	€38,48	€74,10	€85,09	€57,28	€66,95	€ 145.049
CALABRIA	11,9%	17,9%	€24,01	€18,11	€28,82	€25,65	€28,06	€24,01	€ 694.923




### EPOETINA - Scostamento assoluto rispetto al prezzo medio Italia

Regione	Biosimilare: scostamento Vs prezzo medio Italia (gen-apr 2021)	Biosimilare: scostamento Vs prezzo medio Italia (apr 2021)	Originator: scostamento Vs prezzo medio Italia (gen-apr 2021)	Originator: scostamento Vs prezzo medio Italia (apr 2021)	Molecola (originator + biosimilare): scostamento Vs prezzo medio Italia (gen-apr 2021)	Molecola (originator + biosimilare): scostamento Vs prezzo medio Italia (apr 2021)
V.AOSTA	€-10,47	€-9,84	€-35,95	€-33,34	€-12,42	€-11,50
PIEMONTE	€-3,58	€-3,49	€75,20	€71,97	€-5,13	€-4,55
EMILIA	€-4,29	€-4,61	€-3,90	€-7,78	€-5,61	€-5,66
TOSCANA	€1,51	€1,20	€38,90	€42,03	€0,27	€0,04
VENETO	€0,32	€0,52	€-8,72	€-8,80	€-0,72	€-0,36
FRIULI	€-1,12	€-2,67	€-7,60	€5,85	€-2,48	€-3,76
LIGURIA	€10,91	€11,84	€22,57	€27,06	€9,82	€10,83
SICILIA	€-1,23	€0,42	€-12,01	€-10,42	€-2,08	€0,03
PA BOLZANO	€5,22	€4,37	€-35,95	€-33,34	€3,28	€2,72
PUGLIA	€0,29	€-0,10	€25,25	€32,20	€0,91	€0,63
MARCHE	€0,61	€0,04	€5,18	€1,93	€0,87	€0,09
CAMPANIA	€0,81	€1,48	€0,19	€12,92	€-0,83	€-0,02
ITALIA	€0,00	€0,00	€0,00	€0,00	€0,00	€0,00
PA TRENTO	€9,43	€9,89	€78,94	€91,24	€9,97	€10,44
SARDEGNA	€1,14	€1,37	€-35,95	€-33,34	€-0,81	€-0,29
LOMBARDIA	€-1,06	€-0,53	€-0,19	€-12,77	€0,06	€-1,61
LAZIO	€0,42	€-0,25	€-0,73	€-0,57	€1,92	€1,44
ABRUZZO	€7,95	€3,25	€64,27	€200,86	€15,51	€13,89
BASILICATA	€16,46	€19,26	€18,26	€19,97	€17,75	€21,14
UMBRIA	€-4,16	€-5,44	€23,47	€24,62	€-0,56	€-0,97
MOLISE	€24,38	€23,27	€38,14	€51,76	€40,66	€50,08
CALABRIA	€9,34	€2,89	€-7,13	€-7,69	€11,44	€7,14



**EPOETINA - BIOSIMILARE**

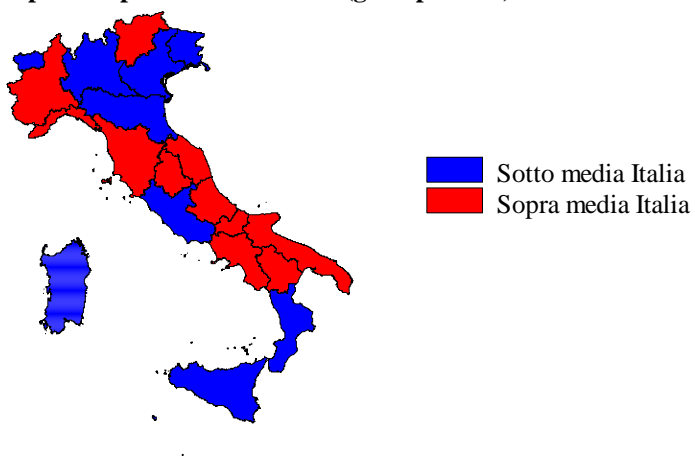
Scostamento rispetto al prezzo medio Italia (gen-apr 2021)



Fonte: AIFA

**EPOETINA - ORIGINATOR**


Scostamento rispetto al prezzo medio Italia (gen-apr 2021)



Fonte: AIFA

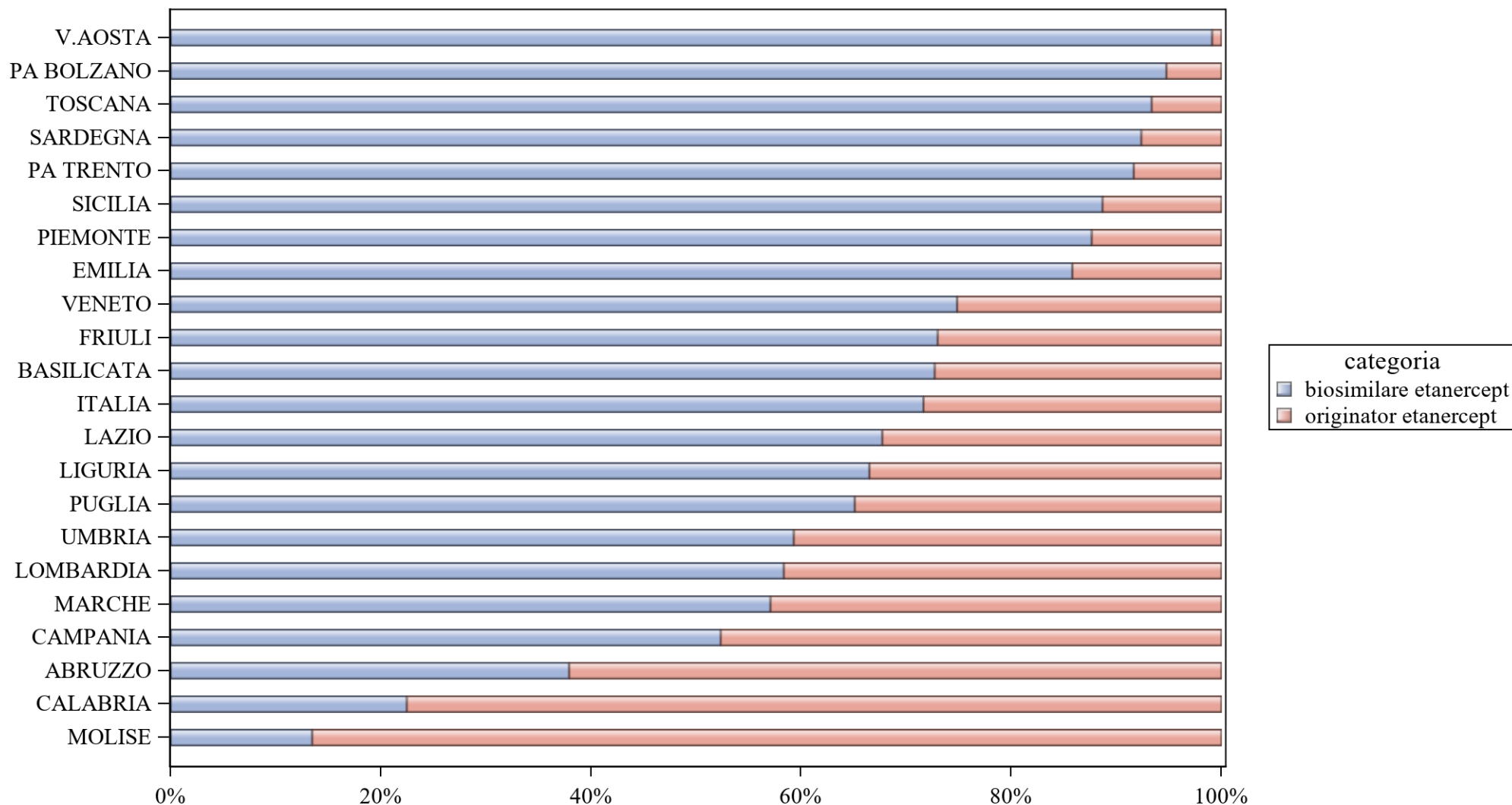
**EPOETINA - ORIGINATOR+BIOSIMILARE**

Scostamento rispetto al prezzo medio Italia (gen-apr 2021)



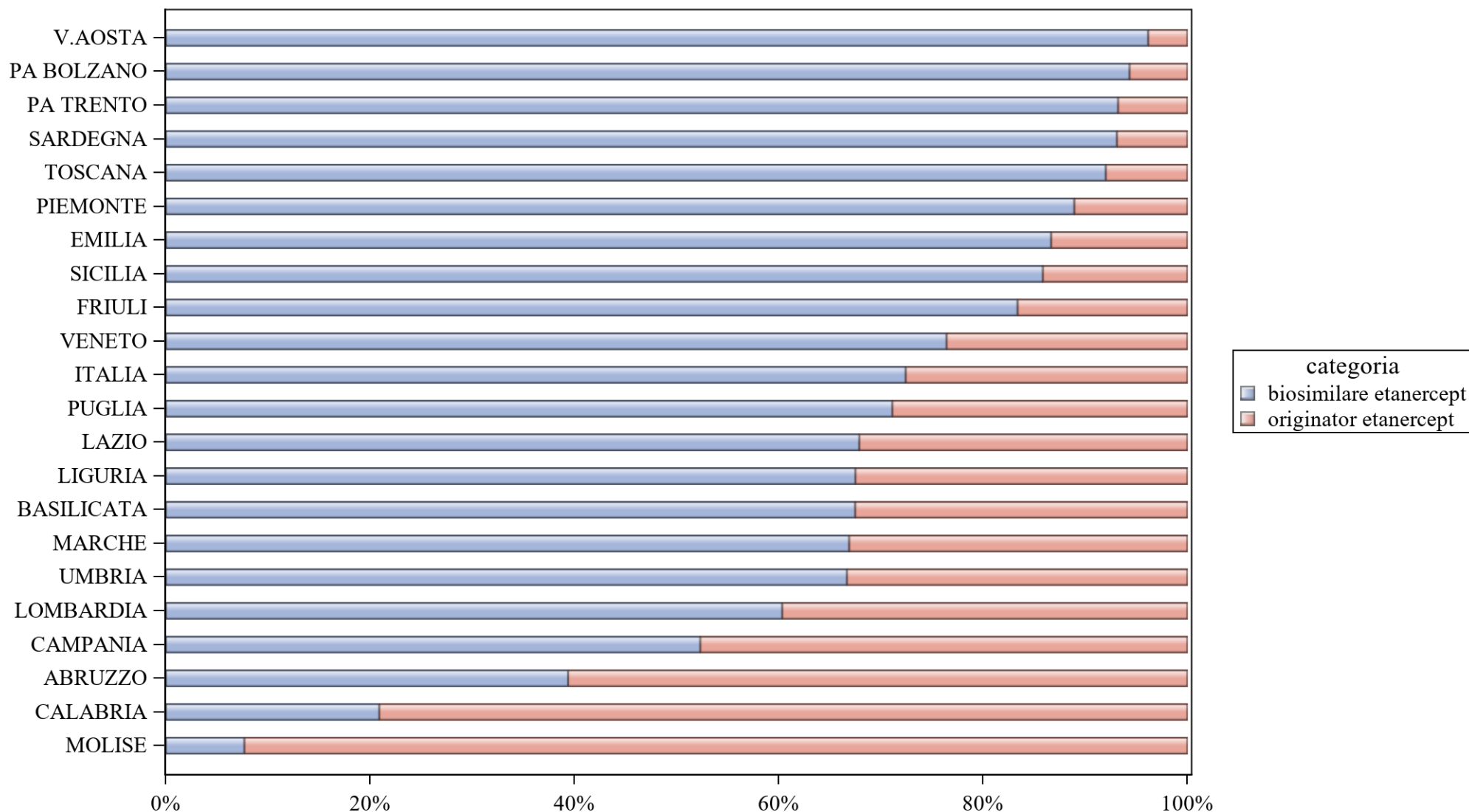
Fonte: AIFA

# ETANERCEPT - Variabilità regionale nell'incidenza (%) del consumo (confezioni) dei farmaci biosimilari (cumulato gen-apr 2021)



Elaborazione AIFA - Ufficio Monitoraggio della Spesa Farmaceutica e Rapporti con le Regioni

### ETANERCEPT - Variabilità regionale nell'incidenza (%) del consumo (confezioni) dei farmaci biosimilari (apr 2021)



Elaborazione AIFA - Ufficio Monitoraggio della Spesa Farmaceutica e Rapporti con le Regioni



### ETANERCEPT - Tabella di sintesi dell'incidenza (%) regionale nel consumo (confezioni) di farmaci biosimilari

Regione	Biosimilare: inc. % nel periodo gen-apr 2021	Biosimilare: inc. % a apr 2021	Biosimilare: prezzo medio per confezione nel periodo gen-apr 2021	Biosimilare: prezzo medio per confezione a apr 2021	Originator: prezzo medio per confezione nel periodo gen-apr 2021	Originator: prezzo medio per confezione a apr 2021	Prezzo medio della molecola (originator + biosimilare) per il periodo gen-apr 2021	Prezzo medio molecola (originator + biosimilare) a apr 2021	Stima del potenziale risparmio per il periodo gen-apr 2021
V.AOSTA	99,1%	96,2%	€206,44	€211,20	€450,30	€450,30	€208,62	€220,40	€ 0
PA BOLZANO	94,8%	94,3%	€312,81	€349,93	€705,46	€788,02	€333,40	€374,79	€ 0
TOSCANA	93,4%	92%	€286,80	€281,54	€505,43	€517,38	€301,33	€300,40	€ 0
SARDEGNA	92,4%	93,1%	€621,22	€633,13	€565,51	€554,81	€616,96	€627,72	€ 728.766
PA TRENTO	91,6%	93,2%	€334,47	€342,00	€705,87	€450,30	€365,49	€349,36	€ 0
SICILIA	88,7%	85,8%	€216,46	€214,74	€617,75	€620,19	€261,89	€272,14	€ 0
PIEMONTE	87,6%	88,9%	€205,99	€206,81	€764,76	€778,63	€275,01	€270,16	€ 0
EMILIA	85,8%	86,7%	€235,92	€241,95	€760,46	€744,60	€310,38	€309,04	€ 0
VENETO	74,8%	76,4%	€304,69	€283,27	€493,88	€484,96	€352,29	€330,83	€ 0
FRIULI	73%	83,4%	€406,60	€195,49	€793,21	€641,37	€511,02	€269,63	€ 210.016
BASILICATA	72,7%	67,5%	€261,87	€262,34	€714,64	€720,47	€385,45	€411,34	€ 0
ITALIA	71,6%	72,4%	€303,93	€299,85	€683,85	€682,14	€411,68	€405,29	€ 3.937.588
LAZIO	67,7%	67,9%	€342,77	€342,87	€572,38	€579,09	€416,88	€418,76	€ 42.150
LIGURIA	66,5%	67,5%	€396,03	€400,95	€737,07	€832,59	€510,30	€541,23	€ 171.893
PUGLIA	65,1%	71,1%	€300,59	€296,93	€600,64	€602,19	€405,31	€385,11	€ 0
UMBRIA	59,3%	66,7%	€413,14	€406,60	€630,46	€648,94	€501,60	€487,38	€ 168.328
LOMBARDIA	58,3%	60,3%	€249,62	€247,97	€617,95	€595,02	€403,04	€385,63	€ 0
MARCHE	57,1%	66,9%	€468,56	€471,94	€643,53	€655,37	€543,66	€532,68	€ 289.036
CAMPANIA	52,3%	52,3%	€202,94	€202,91	€836,32	€836,45	€504,79	€505,02	€ 572.279
ABRUZZO	37,9%	39,4%	€517,54	€509,61	€844,01	€814,86	€720,22	€694,66	€ 720.133
CALABRIA	22,5%	20,9%	€398,87	€399,52	€850,80	€836,87	€749,26	€745,48	€ 893.905
MOLISE	13,5%	7,7%	€588,06	€517,00	€851,39	€881,83	€815,92	€853,77	€ 141.082

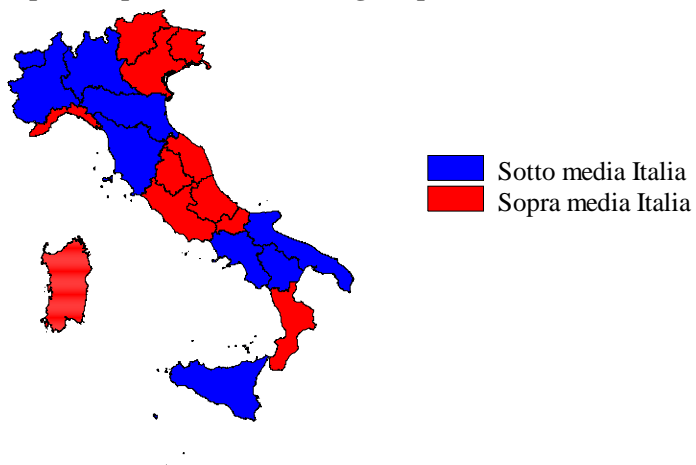


### ETANERCEPT - Scostamento assoluto rispetto al prezzo medio Italia

Regione	Biosimilare: scostamento Vs prezzo medio Italia (gen-apr 2021)	Biosimilare: scostamento Vs prezzo medio Italia (apr 2021)	Originator: scostamento Vs prezzo medio Italia (gen-apr 2021)	Originator: scostamento Vs prezzo medio Italia (apr 2021)	Molecola (originator + biosimilare): scostamento Vs prezzo medio Italia (gen-apr 2021)	Molecola (originator + biosimilare): scostamento Vs prezzo medio Italia (apr 2021)
V.AOSTA	€-97,49	€-88,65	€-233,55	€-231,84	€-203,06	€-184,90
PA BOLZANO	€8,88	€50,08	€21,62	€105,88	€-78,28	€-30,51
TOSCANA	€-17,13	€-18,31	€-178,41	€-164,75	€-110,35	€-104,89
SARDEGNA	€317,29	€333,27	€-118,33	€-127,32	€205,29	€222,43
PA TRENTO	€30,54	€42,14	€22,02	€-231,84	€-46,19	€-55,94
SICILIA	€-87,47	€-85,12	€-66,10	€-61,95	€-149,79	€-133,16
PIEMONTE	€-97,94	€-93,04	€80,91	€96,49	€-136,66	€-135,13
EMILIA	€-68,01	€-57,90	€76,61	€62,46	€-101,30	€-96,26
VENETO	€0,76	€-16,59	€-189,96	€-197,17	€-59,39	€-74,47
FRIULI	€102,67	€-104,37	€109,36	€-40,77	€99,35	€-135,66
BASILICATA	€-42,06	€-37,52	€30,79	€38,34	€-26,23	€6,05
ITALIA	€0,00	€0,00	€0,00	€0,00	€0,00	€0,00
LAZIO	€38,84	€43,01	€-111,47	€-103,05	€5,21	€13,47
LIGURIA	€92,10	€101,10	€53,22	€150,46	€98,62	€135,94
PUGLIA	€-3,34	€-2,92	€-83,21	€-79,95	€-6,37	€-20,18
UMBRIA	€109,21	€106,75	€-53,39	€-33,20	€89,92	€82,09
LOMBARDIA	€-54,32	€-51,89	€-65,90	€-87,12	€-8,64	€-19,66
MARCHE	€164,63	€172,09	€-40,32	€-26,77	€131,98	€127,39
CAMPANIA	€-100,99	€-96,94	€152,47	€154,31	€93,11	€99,73
ABRUZZO	€213,61	€209,75	€160,16	€132,72	€308,54	€289,37
CALABRIA	€94,94	€99,67	€166,96	€154,73	€337,58	€340,19
MOLISE	€284,12	€217,15	€167,54	€199,69	€404,25	€448,47

**ETANERCEPT - BIOSIMILARE**

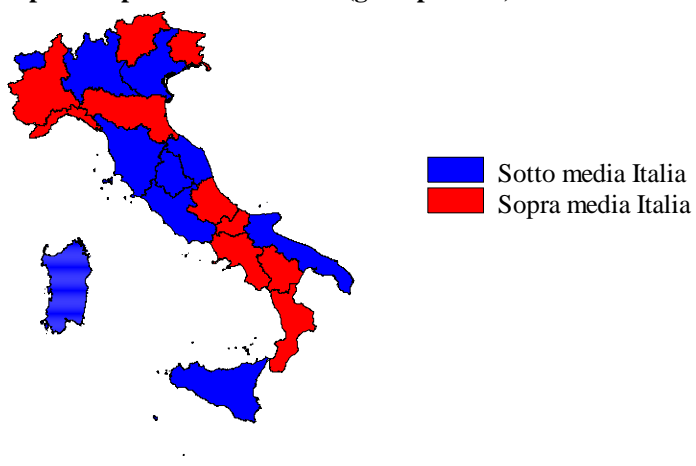
Scostamento rispetto al prezzo medio Italia (gen-apr 2021)



Fonte: AIFA

**ETANERCEPT - ORIGINATOR**

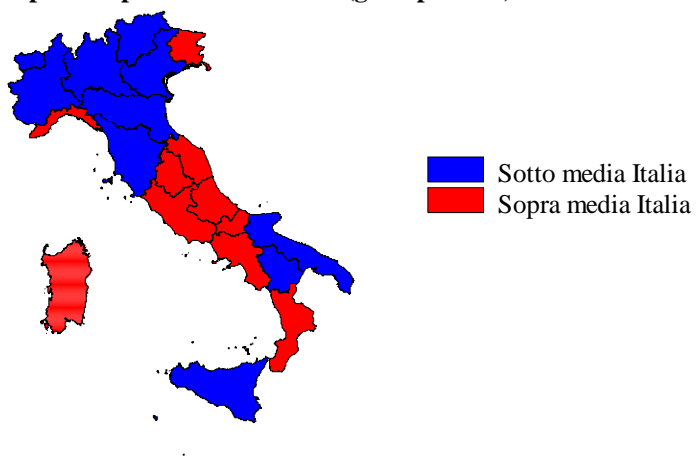
Scostamento rispetto al prezzo medio Italia (gen-apr 2021)



Fonte: AIFA

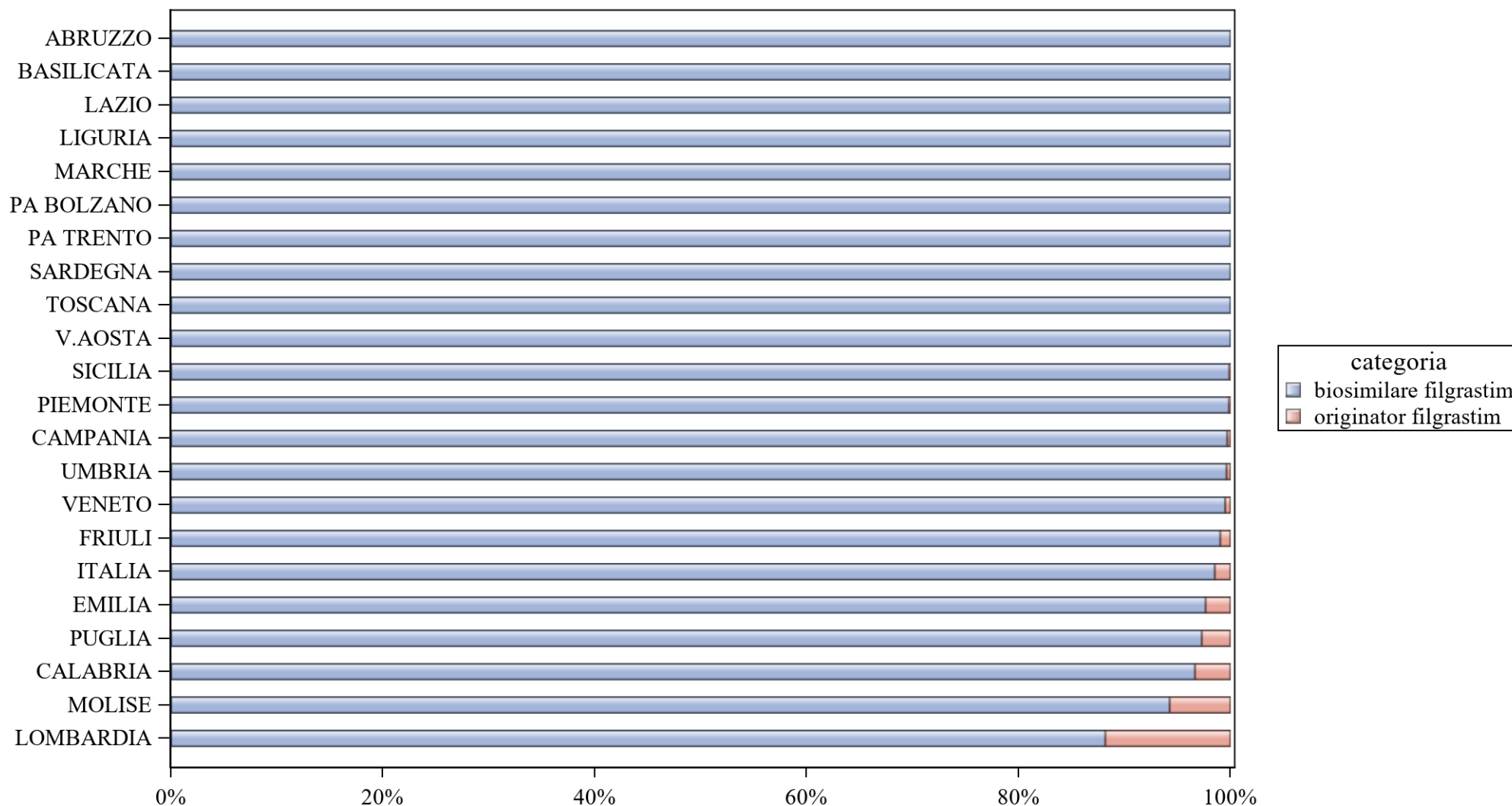
**ETANERCEPT - ORIGINATOR+BIOSIMILARE**

Scostamento rispetto al prezzo medio Italia (gen-apr 2021)



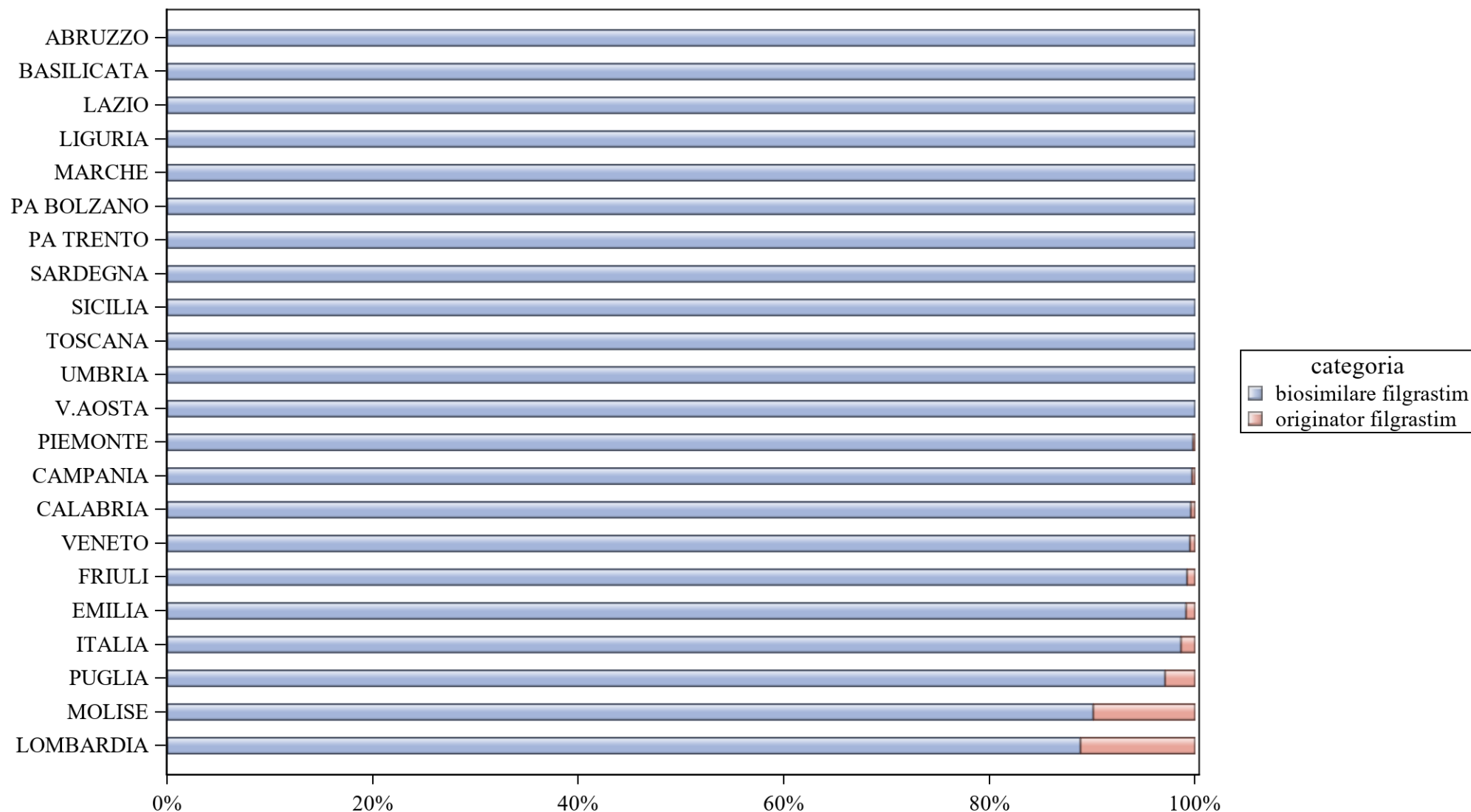
Fonte: AIFA

# **FILGRASTIM - Variabilità regionale nell'incidenza (%) del consumo (confezioni) dei farmaci biosimilari (cumulato gen-apr 2021)**



Elaborazione AIFA - Ufficio Monitoraggio della Spesa Farmaceutica e Rapporti con le Regioni

### FILGRASTIM - Variabilità regionale nell'incidenza (%) del consumo (confezioni) dei farmaci biosimilari (apr 2021)



Elaborazione AIFA - Ufficio Monitoraggio della Spesa Farmaceutica e Rapporti con le Regioni





### FILGRASTIM - Tabella di sintesi dell'incidenza (%) regionale nel consumo (confezioni) di farmaci biosimilari

Regione	Biosimilare: inc. % nel periodo gen-apr 2021	Biosimilare: inc. % a apr 2021	Biosimilare: prezzo medio per confezione nel periodo gen-apr 2021	Biosimilare: prezzo medio per confezione a apr 2021	Originator: prezzo medio per confezione nel periodo gen-apr 2021	Originator: prezzo medio per confezione a apr 2021	Prezzo medio della molecola (originator + biosimilare) per il periodo gen-apr 2021	Prezzo medio molecola (originator + biosimilare) a apr 2021	Stima del potenziale risparmio per il periodo gen-apr 2021
PA TRENTO	100%	100%	€4,60	€4,60	€0,00	€0,00	€4,60	€4,60	€ 0
MARCHE	100%	100%	€6,96	€7,55	€0,00	€0,00	€6,96	€7,55	€ 6.396
PA BOLZANO	100%	100%	€4,60	€4,60	€0,00	€0,00	€4,60	€4,60	€ 0
LIGURIA	100%	100%	€4,65	€4,66	€0,00	€0,00	€4,65	€4,66	€ 0
LAZIO	100%	100%	€4,95	€4,80	€0,00	€0,00	€4,95	€4,80	€ 0
SARDEGNA	100%	100%	€4,77	€4,60	€0,00	€0,00	€4,77	€4,60	€ 0
BASILICATA	100%	100%	€6,38	€6,04	€0,00	€0,00	€6,38	€6,04	€ 0
ABRUZZO	100%	100%	€6,98	€5,24	€0,00	€0,00	€6,98	€5,24	€ 3.855
V.AOSTA	100%	100%	€4,92	€4,97	€0,00	€0,00	€4,92	€4,97	€ 0
TOSCANA	100%	100%	€6,28	€6,28	€0,00	€0,00	€6,28	€6,28	€ 0
SICILIA	99,9%	100%	€5,12	€5,45	€1,30	€0,00	€5,12	€5,45	€ 0
PIEMONTE	99,9%	99,8%	€5,05	€5,01	€44,00	€44,00	€5,10	€5,09	€ 0
CAMPANIA	99,7%	99,7%	€5,78	€5,72	€39,60	€39,60	€5,88	€5,82	€ 0
UMBRIA	99,6%	100%	€5,18	€5,18	€71,50	€0,00	€5,42	€5,18	€ 0
VENETO	99,5%	99,5%	€6,41	€6,38	€85,28	€85,28	€6,80	€6,77	€ 9.075
FRIULI	99%	99,2%	€5,56	€4,63	€85,28	€85,28	€6,33	€5,26	€ 0
ITALIA	98,5%	98,6%	€5,69	€5,64	€66,50	€67,90	€6,59	€6,50	€ 255.764
EMILIA	97,7%	99,1%	€4,52	€4,51	€85,28	€85,28	€6,41	€5,22	€ 0
PUGLIA	97,3%	97,1%	€5,48	€5,43	€71,71	€71,50	€7,27	€7,36	€ 17.805
CALABRIA	96,7%	99,6%	€5,87	€4,91	€42,19	€39,60	€7,08	€5,05	€ 4.148
MOLISE	94,3%	90,1%	€7,94	€8,27	€80,17	€80,17	€12,09	€15,39	€ 10.924
LOMBARDIA	88,2%	88,8%	€7,28	€8,34	€64,84	€64,69	€14,08	€14,63	€ 203.561




### FILGRASTIM - Scostamento assoluto rispetto al prezzo medio Italia

Regione	Biosimilare: scostamento Vs prezzo medio Italia (gen-apr 2021)	Biosimilare: scostamento Vs prezzo medio Italia (apr 2021)	Originator: scostamento Vs prezzo medio Italia (gen-apr 2021)	Originator: scostamento Vs prezzo medio Italia (apr 2021)	Molecola (originator + biosimilare): scostamento Vs prezzo medio Italia (gen-apr 2021)	Molecola (originator + biosimilare): scostamento Vs prezzo medio Italia (apr 2021)
PA TRENTO	€-1,09	€-1,04	€-66,50	€-67,90	€-1,99	€-1,89
MARCHE	€1,27	€1,91	€-66,50	€-67,90	€0,37	€1,05
PA BOLZANO	€-1,09	€-1,05	€-66,50	€-67,90	€-1,99	€-1,90
LIGURIA	€-1,04	€-0,98	€-66,50	€-67,90	€-1,94	€-1,83
LAZIO	€-0,74	€-0,84	€-66,50	€-67,90	€-1,64	€-1,69
SARDEGNA	€-0,92	€-1,04	€-66,50	€-67,90	€-1,82	€-1,89
BASILICATA	€0,69	€0,40	€-66,50	€-67,90	€-0,21	€-0,45
ABRUZZO	€1,29	€-0,41	€-66,50	€-67,90	€0,39	€-1,26
V.AOSTA	€-0,77	€-0,68	€-66,50	€-67,90	€-1,67	€-1,53
TOSCANA	€0,59	€0,64	€-66,50	€-67,90	€-0,30	€-0,21
SICILIA	€-0,57	€-0,19	€-65,20	€-67,90	€-1,47	€-1,05
PIEMONTE	€-0,64	€-0,63	€-22,50	€-23,90	€-1,49	€-1,41
CAMPANIA	€0,09	€0,08	€-26,90	€-28,30	€-0,70	€-0,67
UMBRIA	€-0,51	€-0,46	€5,01	€-67,90	€-1,16	€-1,31
VENETO	€0,72	€0,73	€18,79	€17,38	€0,22	€0,28
FRIULI	€-0,13	€-1,01	€18,79	€17,38	€-0,26	€-1,24
ITALIA	€0,00	€0,00	€0,00	€0,00	€0,00	€0,00
EMILIA	€-1,17	€-1,14	€18,79	€17,38	€-0,18	€-1,28
PUGLIA	€-0,21	€-0,21	€5,21	€3,60	€0,68	€0,87
CALABRIA	€0,18	€-0,74	€-24,30	€-28,30	€0,50	€-1,44
MOLISE	€2,25	€2,63	€13,67	€12,27	€5,50	€8,90
LOMBARDIA	€1,59	€2,70	€-1,65	€-3,21	€7,49	€8,13

**FILGRASTIM - BIOSIMILARE**

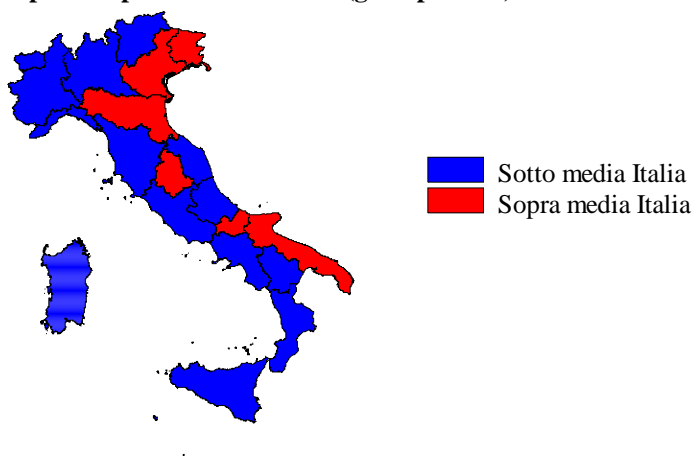
Scostamento rispetto al prezzo medio Italia (gen-apr 2021)



Fonte: AIFA

**FILGRASTIM - ORIGINATOR**


Scostamento rispetto al prezzo medio Italia (gen-apr 2021)



Fonte: AIFA

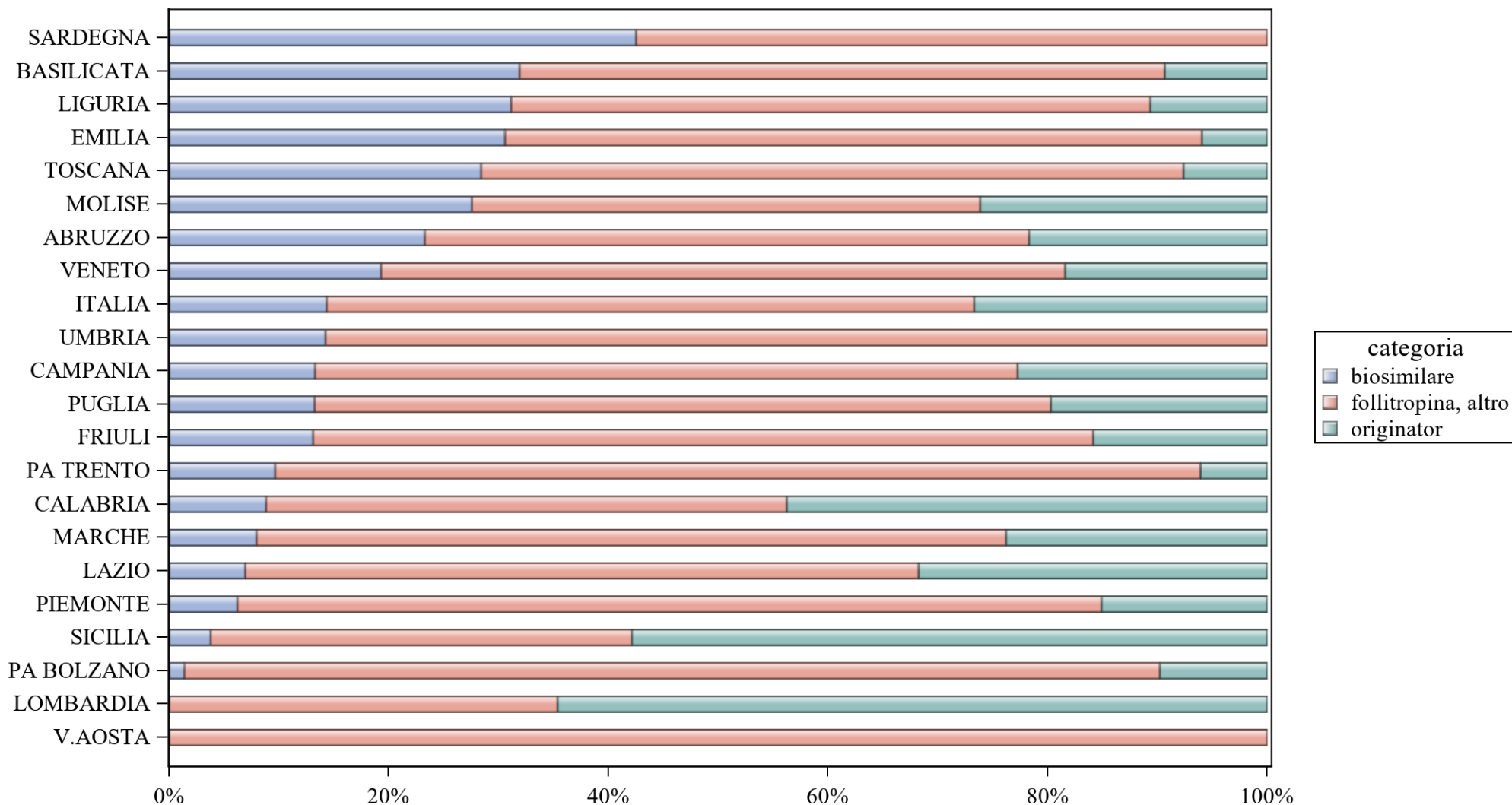
**FILGRASTIM - ORIGINATOR+BIOSIMILARE**

Scostamento rispetto al prezzo medio Italia (gen-apr 2021)



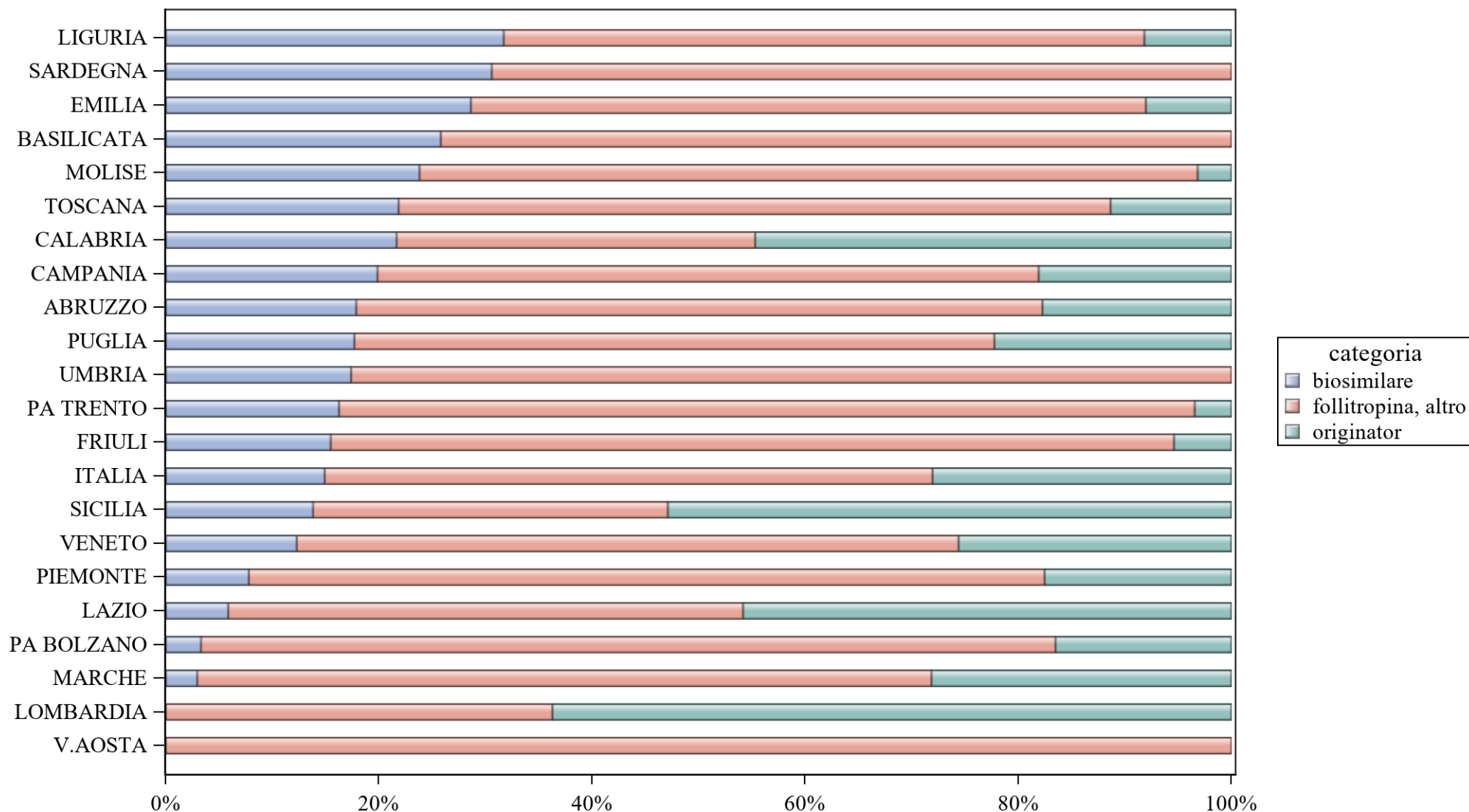
Fonte: AIFA

# **FOLLITROPINA - Variabilità regionale nell'incidenza (%) del consumo (confezioni) dei farmaci biosimilari (cumulato gen-apr 2021)**



Elaborazione AIFA - Ufficio Monitoraggio della Spesa Farmaceutica e Rapporti con le Regioni

### FOLLITROPINA - Variabilità regionale nell'incidenza (%) del consumo (confezioni) dei farmaci biosimilari (apr 2021)



Elaborazione AIFA - Ufficio Monitoraggio della Spesa Farmaceutica e Rapporti con le Regioni



### FOLLITROPINA - Tabella di sintesi dell'incidenza (%) regionale nel consumo (confezioni) di farmaci biosimilari

Regione	Biosimilare: inc. % nel periodo gen-apr 2021	Biosimilare: inc. % a apr 2021	Biosimilare: prezzo medio per confezione nel periodo gen-apr 2021	Biosimilare: prezzo medio per confezione a apr 2021	Originator: prezzo medio per confezione nel periodo gen-apr 2021	Originator: prezzo medio per confezione a apr 2021	Prezzo medio della molecola (originator + biosimilare) per il periodo gen-apr 2021	Prezzo medio molecola (originator + biosimilare) a apr 2021	Stima del potenziale risparmio per il periodo gen-apr 2021
SARDEGNA	42,5%	30,6%	€163,86	€171,31	€0,00	€0,00	€163,86	€171,31	€ 0
BASILICATA	31,9%	25,8%	€165,15	€142,23	€289,88	€0,00	€193,39	€142,23	€ 0
LIGURIA	31,1%	31,7%	€69,82	€59,15	€214,67	€211,46	€106,73	€90,35	€ 0
EMILIA	30,6%	28,6%	€90,16	€86,91	€267,96	€273,84	€119,10	€127,86	€ 0
TOSCANA	28,4%	21,8%	€94,22	€114,07	€181,52	€186,89	€112,70	€138,96	€ 0
MOLISE	27,6%	23,8%	€36,69	€29,63	€174,81	€66,00	€103,93	€33,91	€ 0
ABRUZZO	23,3%	17,9%	€172,42	€177,47	€320,21	€308,51	€243,73	€242,74	€ 33.678
VENETO	19,3%	12,3%	€169,11	€180,60	€187,15	€189,21	€177,92	€186,42	€ 0
<b>ITALIA</b>	<b>14,3%</b>	<b>14,9%</b>	<b>€125,56</b>	<b>€130,16</b>	<b>€234,78</b>	<b>€245,31</b>	<b>€196,63</b>	<b>€205,34</b>	<b>€ 1.137.221</b>
UMBRIA	14,2%	17,4%	€168,41	€167,83	€0,00	€0,00	€168,41	€167,83	€ 0
CAMPANIA	13,3%	19,9%	€143,23	€139,47	€215,66	€235,05	€188,96	€185,02	€ 0
PUGLIA	13,2%	17,7%	€152,90	€155,99	€310,89	€299,19	€247,41	€235,74	€ 114.774
FRIULI	13,1%	15,5%	€116,44	€141,13	€175,19	€139,45	€148,61	€140,70	€ 0
PA TRENTO	9,6%	16,3%	€210,07	€201,91	€228,78	€225,66	€217,30	€206,07	€ 2.729
CALABRIA	8,8%	21,7%	€184,04	€168,85	€272,63	€205,73	€257,77	€193,69	€ 100.279
MARCHE	7,9%	3%	€163,67	€234,47	€262,96	€265,07	€238,09	€262,17	€ 23.843
LAZIO	6,9%	5,9%	€170,06	€160,46	€184,14	€184,14	€181,62	€181,45	€ 0
PIEMONTE	6,2%	7,8%	€147,57	€154,27	€192,53	€193,90	€179,43	€181,71	€ 0
SICILIA	3,8%	13,8%	€149,89	€187,58	€168,42	€161,75	€167,29	€167,10	€ 0
PA BOLZANO	1,4%	3,3%	€78,37	€78,37	€247,49	€247,49	€226,72	€219,30	€ 1.715
V.AOSTA	0%	0%	€0,00	€0,00	€0,00	€0,00	€0,00	€0,00	€ 0
LOMBARDIA	0%	0%	€0,00	€0,00	€303,00	€293,84	€303,00	€293,84	€ 860.202




### FOLLITROPINA - Scostamento assoluto rispetto al prezzo medio Italia

Regione	Biosimilare: scostamento Vs prezzo medio Italia (gen-apr 2021)	Biosimilare: scostamento Vs prezzo medio Italia (apr 2021)	Originator: scostamento Vs prezzo medio Italia (gen-apr 2021)	Originator: scostamento Vs prezzo medio Italia (apr 2021)	Molecola (originator + biosimilare): scostamento Vs prezzo medio Italia (gen-apr 2021)	Molecola (originator + biosimilare): scostamento Vs prezzo medio Italia (apr 2021)
SARDEGNA	€38,30	€41,15	€-234,78	€-245,31	€-32,76	€-34,03
BASILICATA	€39,59	€12,07	€55,10	€-245,31	€-3,23	€-63,11
LIGURIA	€-55,74	€-71,01	€-20,11	€-33,85	€-89,90	€-114,98
EMILIA	€-35,41	€-43,25	€33,18	€28,54	€-77,52	€-77,48
TOSCANA	€-31,34	€-16,09	€-53,26	€-58,42	€-83,92	€-66,38
MOLISE	€-88,88	€-100,53	€-59,97	€-179,31	€-92,69	€-171,42
ABRUZZO	€46,85	€47,31	€85,43	€63,20	€47,10	€37,40
VENETO	€43,54	€50,44	€-47,63	€-56,09	€-18,71	€-18,92
ITALIA	€0,00	€0,00	€0,00	€0,00	€0,00	€0,00
UMBRIA	€42,84	€37,67	€-234,78	€-245,31	€-28,22	€-37,50
CAMPANIA	€17,66	€9,31	€-19,12	€-10,25	€-7,67	€-20,31
PUGLIA	€27,33	€25,83	€76,11	€53,89	€50,79	€30,40
FRIULI	€-9,13	€10,97	€-59,59	€-105,85	€-48,02	€-64,64
PA TRENTO	€84,51	€71,75	€-6,00	€-19,65	€20,68	€0,73
CALABRIA	€58,47	€38,69	€37,85	€-39,57	€61,15	€-11,64
MARCHE	€38,10	€104,30	€28,18	€19,77	€41,47	€56,83
LAZIO	€44,49	€30,30	€-50,64	€-61,17	€-15,01	€-23,88
PIEMONTE	€22,01	€24,10	€-42,25	€-51,40	€-17,19	€-23,63
SICILIA	€24,33	€57,42	€-66,36	€-83,55	€-29,34	€-38,23
PA BOLZANO	€-47,19	€-51,79	€12,71	€2,18	€30,09	€13,97
V.AOSTA	€-125,56	€-130,16	€-234,78	€-245,31	€-196,63	€-205,34
LOMBARDIA	€-125,56	€-130,16	€68,21	€48,53	€106,37	€88,50

**FOLLITROPINA - BIOSIMILARE**

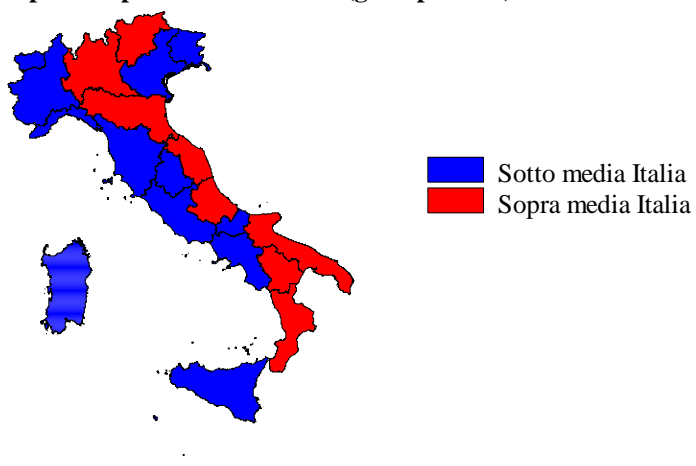
Scostamento rispetto al prezzo medio Italia (gen-apr 2021)



Fonte: AIFA

**FOLLITROPINA - ORIGINATOR**


Scostamento rispetto al prezzo medio Italia (gen-apr 2021)



Fonte: AIFA

**FOLLITROPINA - ORIGINATOR+BIOSIMILARE**

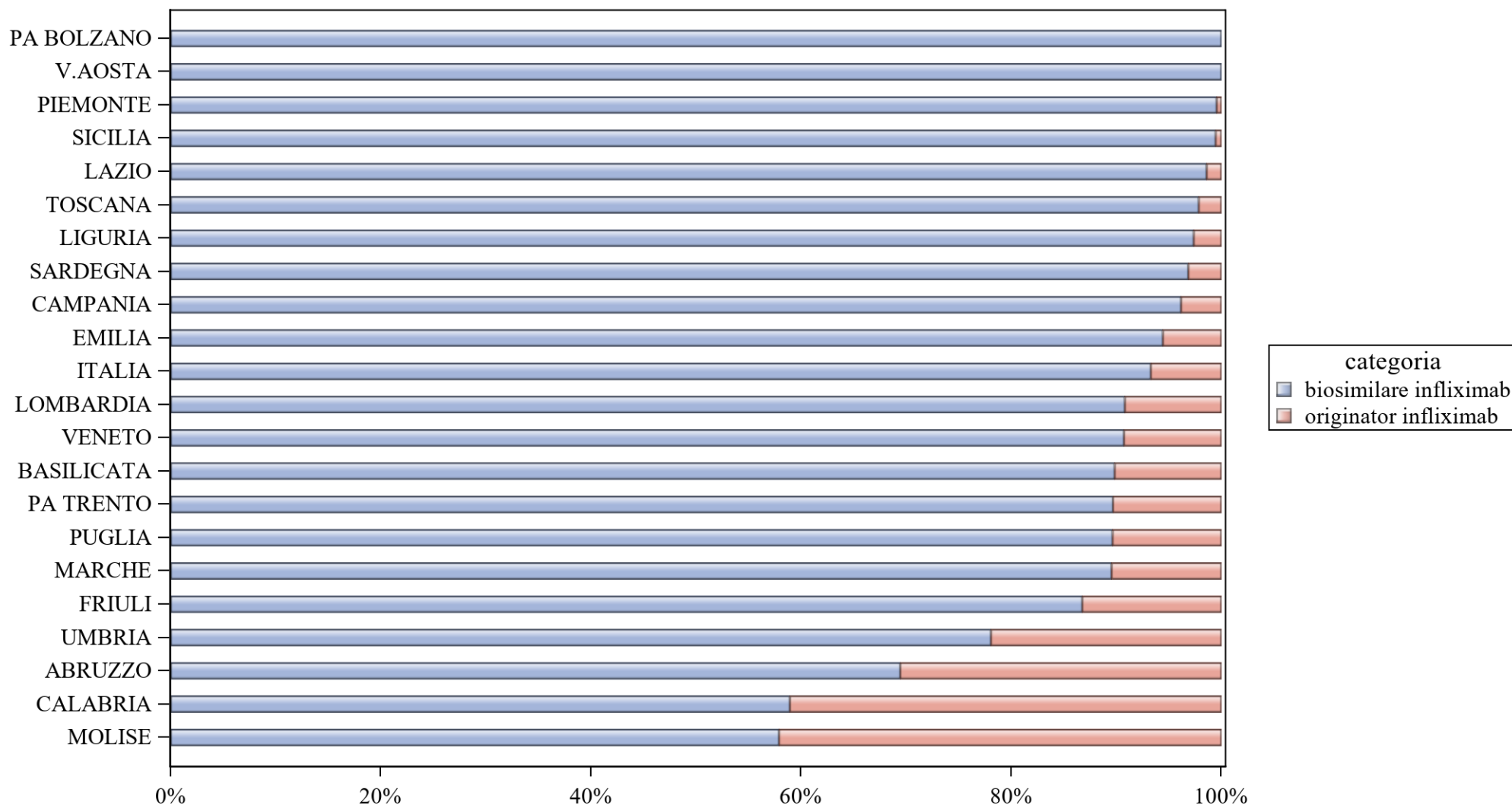
Scostamento rispetto al prezzo medio Italia (gen-apr 2021)



Fonte: AIFA

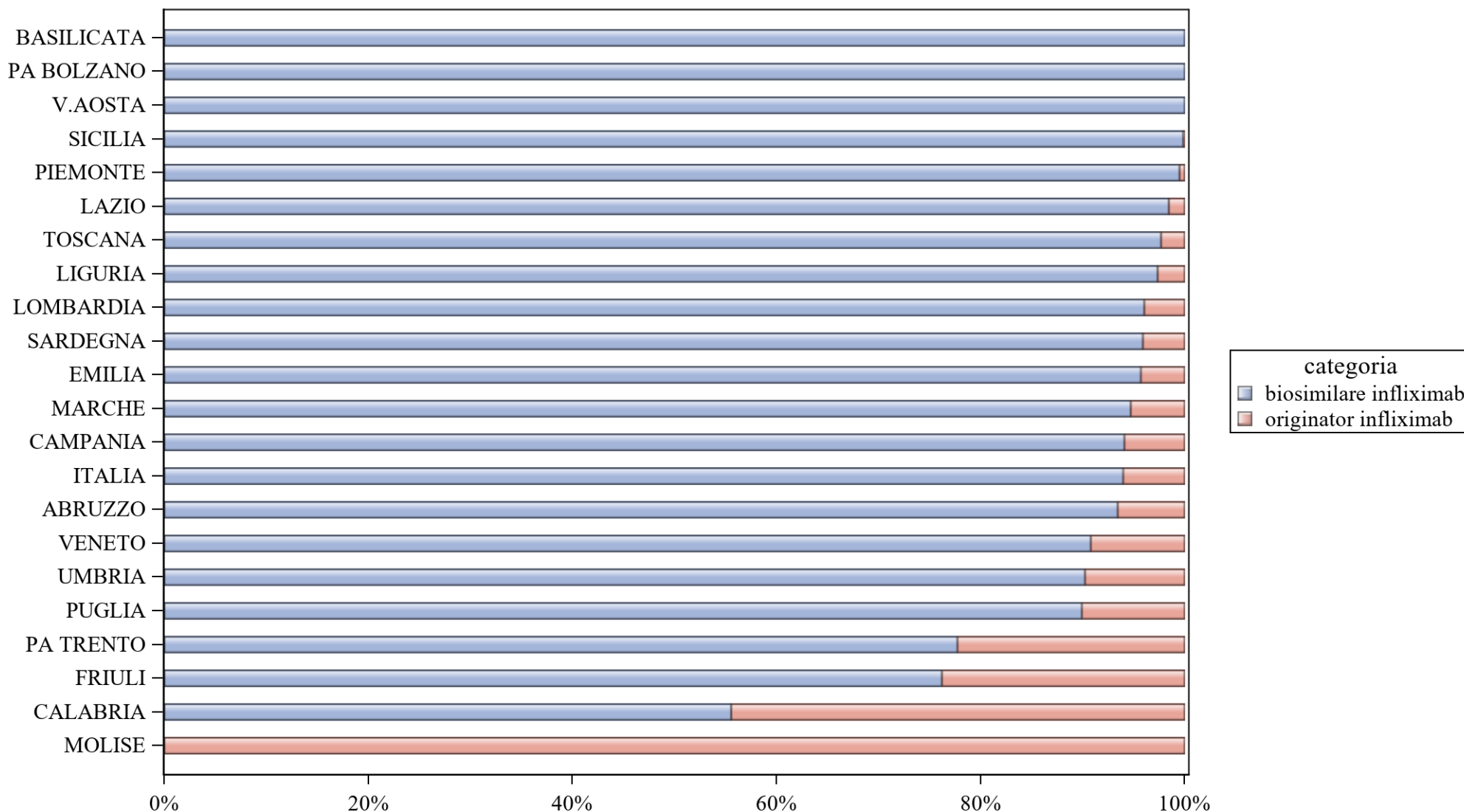


# INFLIXIMAB - Variabilità regionale nell'incidenza (%) del consumo (confezioni) dei farmaci biosimilari (cumulato gen-apr 2021)



Elaborazione AIFA - Ufficio Monitoraggio della Spesa Farmaceutica e Rapporti con le Regioni

### INFLIXIMAB - Variabilità regionale nell'incidenza (%) del consumo (confezioni) dei farmaci biosimilari (apr 2021)



Elaborazione AIFA - Ufficio Monitoraggio della Spesa Farmaceutica e Rapporti con le Regioni



### INFLIXIMAB - Tabella di sintesi dell'incidenza (%) regionale nel consumo (confezioni) di farmaci biosimilari

Regione	Biosimilare: inc. % nel periodo gen-apr 2021	Biosimilare: inc. % a apr 2021	Biosimilare: prezzo medio per confezione nel periodo gen-apr 2021	Biosimilare: prezzo medio per confezione a apr 2021	Originator: prezzo medio per confezione nel periodo gen-apr 2021	Originator: prezzo medio per confezione a apr 2021	Prezzo medio della molecola (originator + biosimilare) per il periodo gen-apr 2021	Prezzo medio molecola (originator + biosimilare) a apr 2021	Stima del potenziale risparmio per il periodo gen-apr 2021
PA BOLZANO	100%	100%	€114,51	€114,11	€0,00	€0,00	€114,51	€114,11	€ 595
V.AOSTA	100%	100%	€115,50	€115,50	€0,00	€0,00	€115,50	€115,50	€ 122
PIEMONTE	99,6%	99,5%	€112,35	€112,72	€288,89	€288,89	€113,12	€113,62	€ 0
SICILIA	99,5%	99,9%	€78,14	€78,29	€288,89	€288,89	€79,27	€78,60	€ 0
LAZIO	98,6%	98,4%	€91,62	€90,67	€288,89	€288,89	€94,38	€93,76	€ 0
TOSCANA	97,9%	97,7%	€112,08	€104,12	€288,89	€288,89	€115,87	€108,40	€ 15.388
LIGURIA	97,4%	97,3%	€142,50	€137,70	€288,29	€288,29	€146,33	€141,70	€ 40.640
SARDEGNA	96,9%	95,9%	€137,92	€126,46	€288,89	€288,89	€142,67	€133,12	€ 63.008
CAMPANIA	96,2%	94,1%	€68,65	€68,82	€288,89	€288,89	€77,09	€81,83	€ 0
EMILIA	94,4%	95,7%	€87,09	€90,99	€289,96	€288,89	€98,37	€99,50	€ 0
ITALIA	93,3%	94%	€101,49	€97,98	€287,55	€285,96	€113,97	€109,32	€ 1.411.303
LOMBARDIA	90,8%	96%	€74,77	€73,07	€291,03	€288,89	€94,62	€81,62	€ 0
VENETO	90,7%	90,8%	€148,24	€151,02	€288,89	€288,89	€161,28	€163,71	€ 460.995
BASILICATA	89,8%	100%	€85,62	€83,87	€288,89	€0,00	€106,26	€83,87	€ 0
PA TRENTO	89,7%	77,7%	€158,87	€158,87	€288,29	€288,29	€172,22	€187,70	€ 54.224
PUGLIA	89,6%	89,9%	€73,90	€73,05	€288,89	€288,89	€96,16	€94,81	€ 0
MARCHE	89,6%	94,7%	€160,22	€160,95	€288,89	€288,89	€173,66	€167,72	€ 197.092
FRIULI	86,8%	76,2%	€146,05	€79,27	€288,89	€288,89	€164,95	€129,15	€ 138.657
UMBRIA	78,1%	90,2%	€110,72	€115,28	€288,89	€288,89	€149,79	€132,25	€ 48.667
ABRUZZO	69,4%	93,4%	€267,28	€255,61	€288,89	€288,89	€273,89	€257,80	€ 263.216
CALABRIA	58,9%	55,6%	€111,97	€99,23	€270,68	€270,68	€177,15	€175,43	€ 105.064
MOLISE	57,9%	0%	€225,50	€0,00	€288,89	€288,89	€252,19	€288,89	€ 23.635



### INFLIXIMAB - Scostamento assoluto rispetto al prezzo medio Italia

Regione	Biosimilare: scostamento Vs prezzo medio Italia (gen-apr 2021)	Biosimilare: scostamento Vs prezzo medio Italia (apr 2021)	Originator: scostamento Vs prezzo medio Italia (gen-apr 2021)	Originator: scostamento Vs prezzo medio Italia (apr 2021)	Molecola (originator + biosimilare): scostamento Vs prezzo medio Italia (gen-apr 2021)	Molecola (originator + biosimilare): scostamento Vs prezzo medio Italia (apr 2021)
PA BOLZANO	€13,02	€16,13	€-287,55	€-285,96	€0,54	€4,79
V.AOSTA	€14,01	€17,52	€-287,55	€-285,96	€1,53	€6,18
PIEMONTE	€10,86	€14,75	€1,35	€2,93	€-0,85	€4,30
SICILIA	€-23,36	€-19,68	€1,35	€2,93	€-34,70	€-30,72
LAZIO	€-9,87	€-7,30	€1,35	€2,93	€-19,60	€-15,56
TOSCANA	€10,59	€6,14	€1,35	€2,93	€1,90	€-0,91
LIGURIA	€41,01	€39,73	€0,74	€2,33	€32,36	€32,39
SARDEGNA	€36,43	€28,49	€1,35	€2,93	€28,69	€23,81
CAMPANIA	€-32,84	€-29,16	€1,35	€2,93	€-36,89	€-27,49
EMILIA	€-14,40	€-6,98	€2,41	€2,93	€-15,60	€-9,82
ITALIA	€0,00	€0,00	€0,00	€0,00	€0,00	€0,00
LOMBARDIA	€-26,72	€-24,90	€3,48	€2,93	€-19,35	€-27,69
VENETO	€46,75	€53,04	€1,35	€2,93	€47,30	€54,39
BASILICATA	€-15,87	€-14,11	€1,35	€-285,96	€-7,72	€-25,45
PA TRENTO	€57,38	€60,90	€0,74	€2,33	€58,24	€78,38
PUGLIA	€-27,59	€-24,93	€1,35	€2,93	€-17,82	€-14,50
MARCHE	€58,73	€62,97	€1,35	€2,93	€59,69	€58,40
FRIULI	€44,55	€-18,70	€1,35	€2,93	€50,98	€19,84
UMBRIA	€9,22	€17,31	€1,35	€2,93	€35,81	€22,93
ABRUZZO	€165,79	€157,64	€1,35	€2,93	€159,91	€148,48
CALABRIA	€10,48	€1,25	€-16,87	€-15,29	€63,18	€66,11
MOLISE	€124,01	€-97,98	€1,35	€2,93	€138,22	€179,58

### INFLIXIMAB - BIOSIMILARE

Scostamento rispetto al prezzo medio Italia (gen-apr 2021)



Fonte: AIFA

### INFLIXIMAB - ORIGINATOR

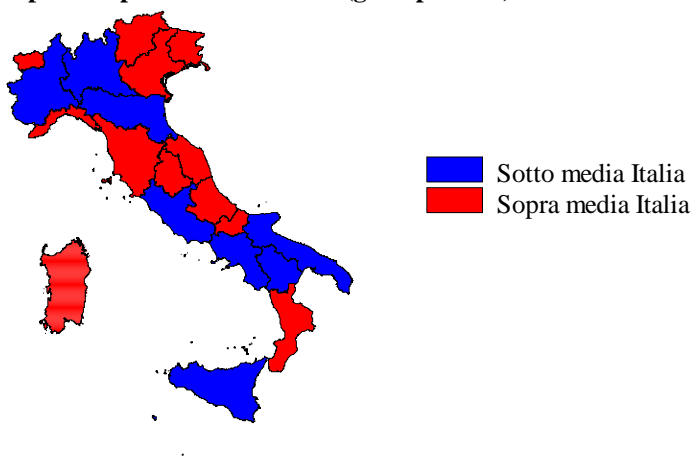
Scostamento rispetto al prezzo medio Italia (gen-apr 2021)



Fonte: AIFA

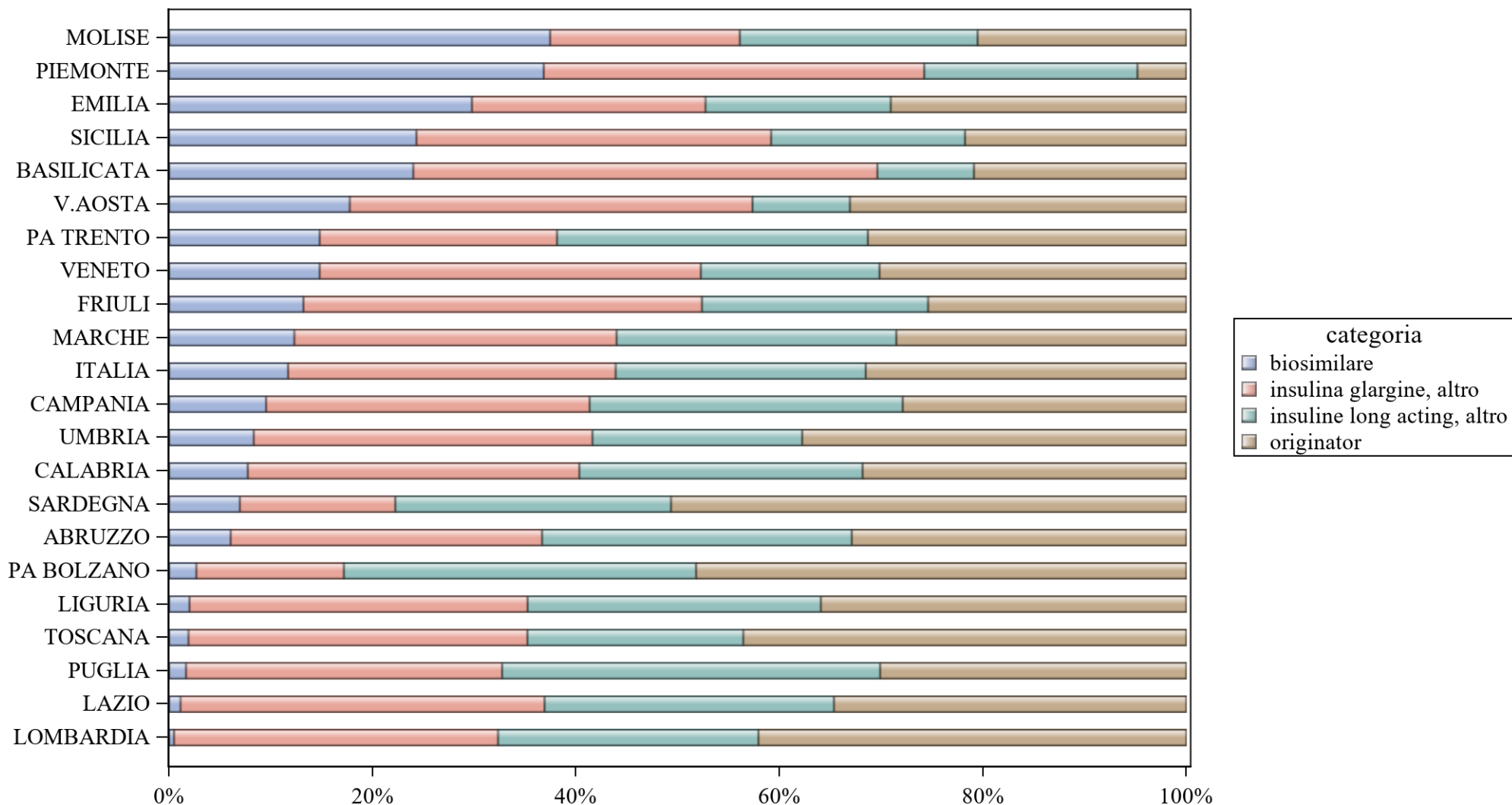
### INFLIXIMAB - ORIGINATOR+BIOSIMILARE

Scostamento rispetto al prezzo medio Italia (gen-apr 2021)



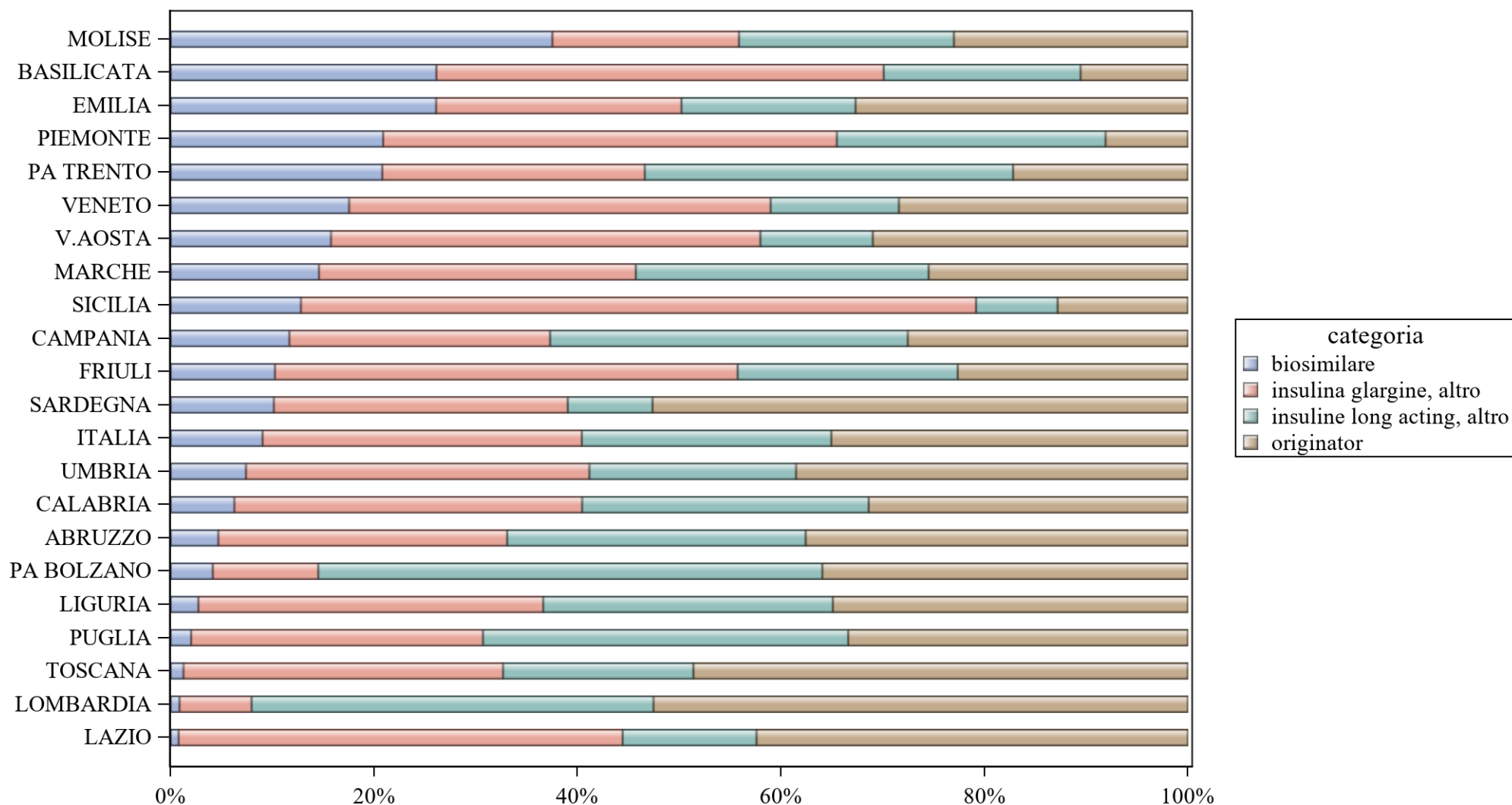
Fonte: AIFA

**INSULINA GLARGINE - Variabilità regionale nell'incidenza (%) del consumo (confezioni) dei farmaci biosimilari  
(cumulato gen-apr 2021)**



Elaborazione AIFA - Ufficio Monitoraggio della Spesa Farmaceutica e Rapporti con le Regioni

# INSULINA GLARGINE - Variabilità regionale nell'incidenza (%) del consumo (confezioni) dei farmaci biosimilari (apr 2021)



Elaborazione AIFA - Ufficio Monitoraggio della Spesa Farmaceutica e Rapporti con le Regioni



### INSULINA GLARGINE - Tabella di sintesi dell'incidenza (%) regionale nel consumo (confezioni) di farmaci biosimilari

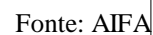
Regione	Biosimilare: inc. % nel periodo gen-apr 2021	Biosimilare: inc. % a apr 2021	Biosimilare: prezzo medio per confezione nel periodo gen-apr 2021	Biosimilare: prezzo medio per confezione a apr 2021	Originator: prezzo medio per confezione nel periodo gen-apr 2021	Originator: prezzo medio per confezione a apr 2021	Prezzo medio della molecola (originator + biosimilare) per il periodo gen-apr 2021	Prezzo medio molecola (originator + biosimilare) a apr 2021	Stima del potenziale risparmio per il periodo gen-apr 2021
MOLISE	37,5%	37,5%	€31,12	€31,12	€33,00	€33,00	€31,78	€31,84	€ 0
PIEMONTE	36,9%	20,9%	€31,12	€31,12	€31,10	€31,81	€31,12	€31,31	€ 0
EMILIA	29,8%	26,1%	€31,90	€31,90	€30,54	€30,57	€31,23	€31,16	€ 0
SICILIA	24,3%	12,8%	€30,36	€31,19	€30,76	€28,98	€30,55	€30,08	€ 0
BASILICATA	24%	26,1%	€35,40	€35,90	€39,90	€39,72	€37,50	€37,00	€ 12.447
V.AOSTA	17,8%	15,8%	€31,12	€31,12	€33,52	€33,53	€32,68	€32,72	€ 0
PA TRENTO	14,8%	20,8%	€35,19	€35,19	€43,90	€43,99	€41,11	€39,17	€ 27.779
VENETO	14,8%	17,5%	€33,11	€33,11	€41,70	€41,50	€38,88	€38,30	€ 169.829
FRIULI	13,2%	10,3%	€34,53	€34,53	€42,15	€43,25	€39,55	€40,53	€ 44.747
MARCHE	12,3%	14,6%	€35,27	€35,35	€42,73	€43,28	€40,48	€40,39	€ 51.081
ITALIA	11,7%	9%	€31,98	€32,72	€36,45	€35,93	€35,24	€35,27	€ 1.419.686
CAMPANIA	9,5%	11,7%	€32,78	€32,78	€42,58	€42,14	€40,08	€39,35	€ 236.821
UMBRIA	8,3%	7,4%	€33,52	€33,52	€34,21	€34,16	€34,09	€34,06	€ 0
CALABRIA	7,7%	6,3%	€34,46	€32,45	€39,23	€32,40	€38,30	€32,41	€ 58.761
SARDEGNA	7%	10,1%	€33,11	€33,11	€32,94	€33,02	€32,96	€33,03	€ 0
ABRUZZO	6,1%	4,7%	€35,19	€35,19	€42,91	€43,17	€41,71	€42,29	€ 74.943
PA BOLZANO	2,7%	4,1%	€35,19	€35,19	€43,58	€43,99	€43,14	€43,08	€ 29.248
LIGURIA	2%	2,7%	€35,31	€35,54	€33,50	€33,71	€33,59	€33,84	€ 0
TOSCANA	1,9%	1,3%	€33,50	€33,50	€32,85	€32,84	€32,87	€32,85	€ 0
PUGLIA	1,5%	2%	€32,84	€32,86	€35,03	€32,17	€34,92	€32,20	€ 0
LAZIO	1,1%	0,8%	€32,28	€32,08	€31,52	€30,13	€31,54	€30,17	€ 0
LOMBARDIA	0,5%	0,9%	€35,20	€35,20	€43,26	€43,38	€43,17	€43,25	€ 714.030



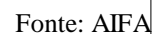


### INSULINA GLARGINE - Scostamento assoluto rispetto al prezzo medio Italia

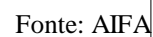
Regione	Biosimilare: scostamento Vs prezzo medio Italia (gen-apr 2021)	Biosimilare: scostamento Vs prezzo medio Italia (apr 2021)	Originator: scostamento Vs prezzo medio Italia (gen-apr 2021)	Originator: scostamento Vs prezzo medio Italia (apr 2021)	Molecola (originator + biosimilare): scostamento Vs prezzo medio Italia (gen-apr 2021)	Molecola (originator + biosimilare): scostamento Vs prezzo medio Italia (apr 2021)
MOLISE	€-0,86	€-1,60	€-3,45	€-2,93	€-3,46	€-3,44
PIEMONTE	€-0,86	€-1,60	€-5,35	€-4,12	€-4,12	€-3,96
EMILIA	€-0,08	€-0,82	€-5,91	€-5,36	€-4,01	€-4,11
SICILIA	€-1,61	€-1,53	€-5,69	€-6,96	€-4,69	€-5,19
BASILICATA	€3,43	€3,18	€3,45	€3,79	€2,26	€1,73
V.AOSTA	€-0,86	€-1,60	€-2,94	€-2,40	€-2,56	€-2,56
PA TRENTO	€3,21	€2,47	€7,45	€8,06	€5,87	€3,90
VENETO	€1,13	€0,40	€5,25	€5,57	€3,63	€3,02
FRIULI	€2,55	€1,81	€5,70	€7,31	€4,30	€5,25
MARCHE	€3,29	€2,63	€6,28	€7,34	€5,24	€5,12
ITALIA	€0,00	€0,00	€0,00	€0,00	€0,00	€0,00
CAMPANIA	€0,80	€0,06	€6,13	€6,21	€4,84	€4,08
UMBRIA	€1,54	€0,80	€-2,24	€-1,77	€-1,15	€-1,22
CALABRIA	€2,49	€-0,27	€2,78	€-3,53	€3,06	€-2,87
SARDEGNA	€1,13	€0,39	€-3,51	€-2,91	€-2,28	€-2,24
ABRUZZO	€3,21	€2,47	€6,46	€7,24	€6,47	€7,01
PA BOLZANO	€3,21	€2,47	€7,13	€8,06	€7,90	€7,81
LIGURIA	€3,34	€2,83	€-2,96	€-2,22	€-1,65	€-1,43
TOSCANA	€1,52	€0,78	€-3,61	€-3,09	€-2,37	€-2,42
PUGLIA	€0,87	€0,14	€-1,42	€-3,77	€-0,32	€-3,07
LAZIO	€0,30	€-0,64	€-4,93	€-5,80	€-3,70	€-5,10
LOMBARDIA	€3,22	€2,49	€6,81	€7,45	€7,93	€7,98



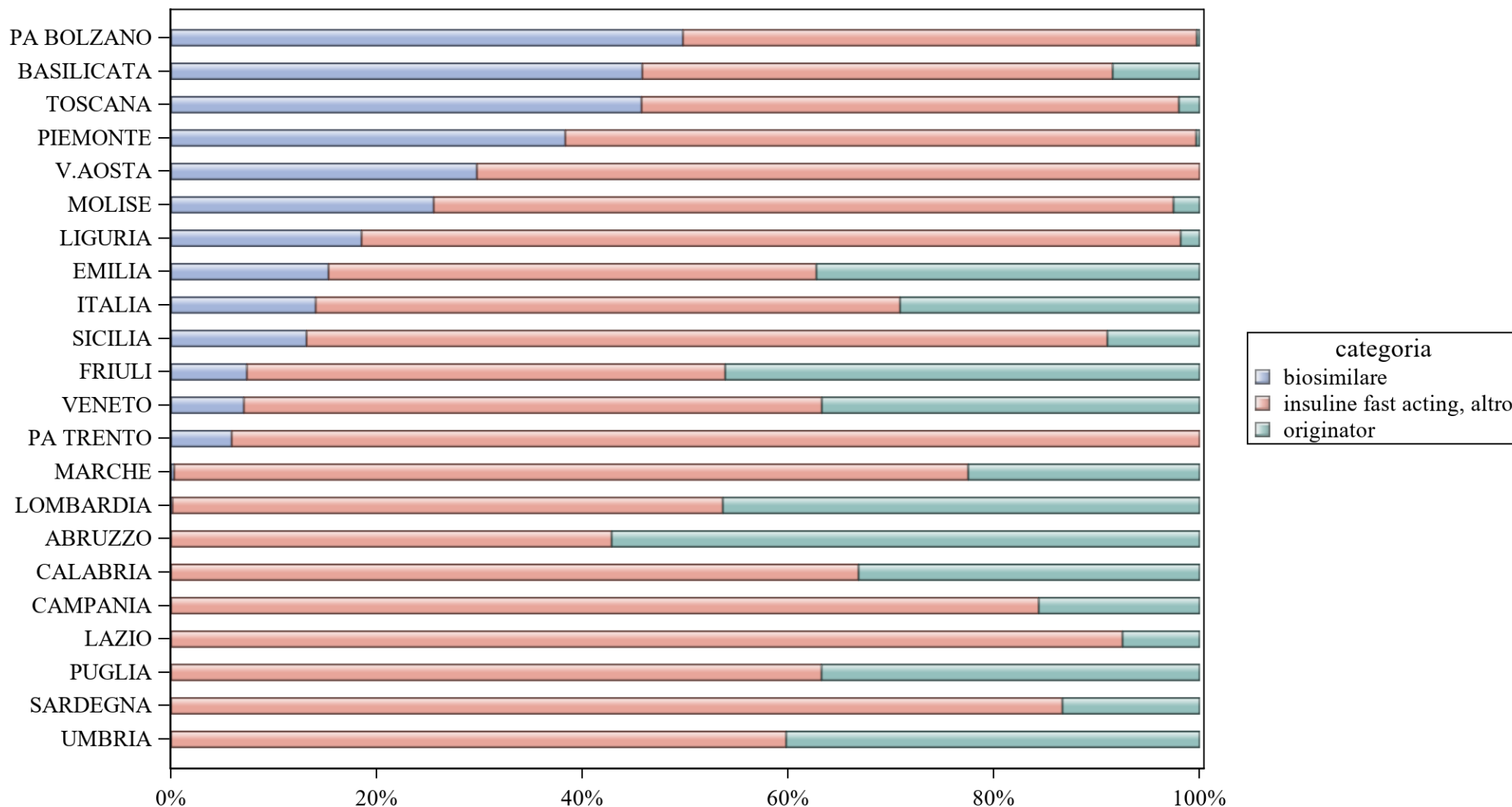
**INSULINA GLARGINE - ORIGINATOR**  
**Scostamento rispetto al prezzo medio Italia (gen-apr 2021)**



**INSULINA GLARGINE - ORIGINATOR+BIOSIMILARE**  
Scostamento rispetto al prezzo medio Italia (gen-apr 2021)

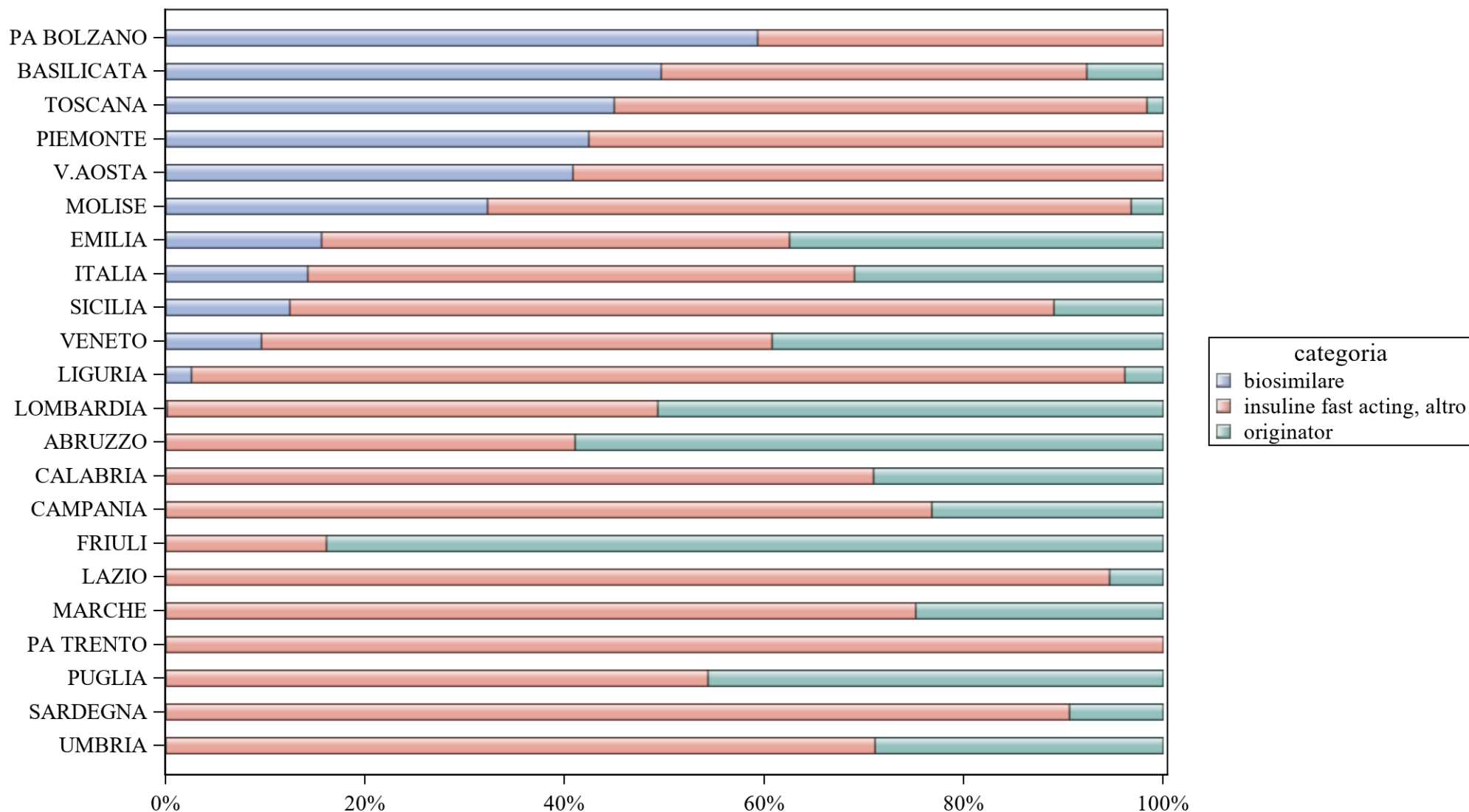


# **INSULINA LISPRO - Variabilità regionale nell'incidenza (%) del consumo (confezioni) dei farmaci biosimilari (cumulato gen-apr 2021)**



Elaborazione AIFA - Ufficio Monitoraggio della Spesa Farmaceutica e Rapporti con le Regioni

# INSULINA LISPRO - Variabilità regionale nell'incidenza (%) del consumo (confezioni) dei farmaci biosimilari (apr 2021)



Elaborazione AIFA - Ufficio Monitoraggio della Spesa Farmaceutica e Rapporti con le Regioni



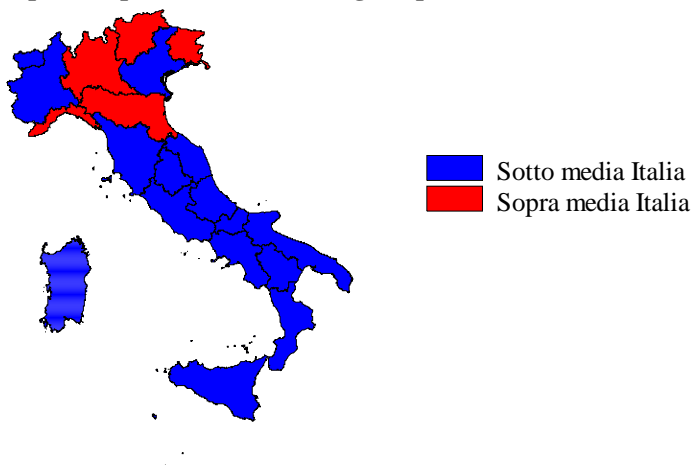
### INSULINA LISPRO - Tabella di sintesi dell'incidenza (%) regionale nel consumo (confezioni) di farmaci biosimilari

Regione	Biosimilare: inc. % nel periodo gen-apr 2021	Biosimilare: inc. % a apr 2021	Biosimilare: prezzo medio per confezione nel periodo gen-apr 2021	Biosimilare: prezzo medio per confezione a apr 2021	Originator: prezzo medio per confezione nel periodo gen-apr 2021	Originator: prezzo medio per confezione a apr 2021	Prezzo medio della molecola (originator + biosimilare) per il periodo gen-apr 2021	Prezzo medio molecola (originator + biosimilare) a apr 2021	Stima del potenziale risparmio per il periodo gen-apr 2021
PA BOLZANO	49,8%	59,3%	€18,87	€14,85	€33,19	€0,00	€18,96	€14,85	€ 3.376
BASILICATA	45,8%	49,7%	€12,16	€12,10	€14,98	€14,44	€12,60	€12,41	€ 29
TOSCANA	45,7%	45%	€10,02	€9,89	€55,21	€46,05	€11,93	€11,17	€ 0
PIEMONTE	38,3%	42,4%	€8,14	€7,46	€22,20	€0,00	€8,27	€7,46	€ 0
V.AOSTA	29,7%	40,8%	€11,44	€11,44	€0,00	€0,00	€11,44	€11,44	€ 0
MOLISE	25,5%	32,3%	€5,72	€5,72	€44,92	€59,88	€9,28	€10,64	€ 0
LIGURIA	18,5%	2,6%	€17,49	€19,09	€22,43	€22,43	€17,94	€21,09	€ 4.918
EMILIA	15,3%	15,6%	€19,30	€21,93	€12,71	€12,54	€14,63	€15,30	€ 102.901
<b>ITALIA</b>	<b>14,1%</b>	<b>14,2%</b>	<b>€15,07</b>	<b>€16,28</b>	<b>€11,33</b>	<b>€11,03</b>	<b>€12,55</b>	<b>€12,68</b>	<b>€ 120.728</b>
SICILIA	13,2%	12,4%	€9,93	€10,64	€10,96	€10,89	€10,35	€10,76	€ 0
FRIULI	7,4%	0%	€23,65	€0,00	€11,09	€10,78	€12,82	€10,78	€ 395
VENETO	7,1%	9,6%	€12,60	€11,65	€8,56	€8,46	€9,21	€9,09	€ 0
PA TRENTO	5,9%	0%	€21,24	€0,00	€0,00	€0,00	€21,24	€0,00	€ 626
MARCHE	0,3%	0%	€13,20	€0,00	€8,31	€8,04	€8,38	€8,04	€ 0
LOMBARDIA	0,1%	0,1%	€22,60	€20,10	€8,20	€7,96	€8,24	€7,99	€ 0
UMBRIA	0%	0%	€0,00	€0,00	€9,45	€7,99	€9,45	€7,99	€ 0
PUGLIA	0%	0%	€0,00	€0,00	€5,87	€6,00	€5,87	€6,00	€ 0
SARDEGNA	0%	0%	€0,00	€0,00	€8,70	€9,04	€8,70	€9,04	€ 0
LAZIO	0%	0%	€0,00	€0,00	€7,88	€8,19	€7,88	€8,19	€ 0
CAMPANIA	0%	0%	€0,00	€0,00	€5,74	€5,60	€5,74	€5,60	€ 0
CALABRIA	0%	0%	€0,00	€0,00	€21,54	€21,20	€21,54	€21,20	€ 8.481
ABRUZZO	0%	0%	€0,00	€0,00	€7,72	€7,89	€7,72	€7,89	€ 0



### INSULINA LISPRO - Scostamento assoluto rispetto al prezzo medio Italia

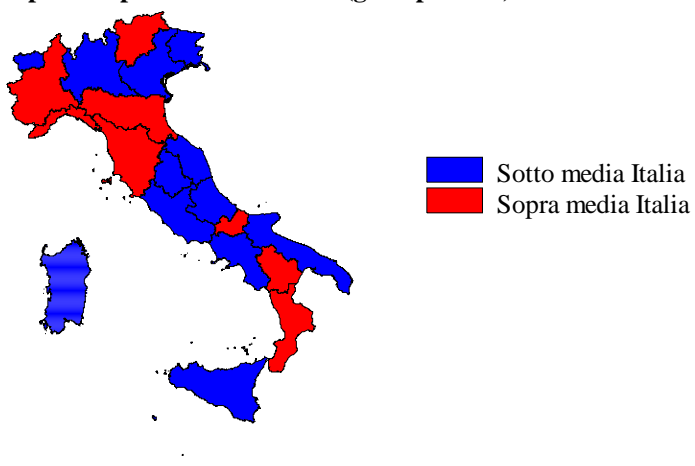
Regione	Biosimilare: scostamento Vs prezzo medio Italia (gen-apr 2021)	Biosimilare: scostamento Vs prezzo medio Italia (apr 2021)	Originator: scostamento Vs prezzo medio Italia (gen-apr 2021)	Originator: scostamento Vs prezzo medio Italia (apr 2021)	Molecola (originator + biosimilare): scostamento Vs prezzo medio Italia (gen-apr 2021)	Molecola (originator + biosimilare): scostamento Vs prezzo medio Italia (apr 2021)
PA BOLZANO	€3,80	€-1,43	€21,86	€-11,03	€6,41	€2,17
BASILICATA	€-2,91	€-4,18	€3,64	€3,41	€0,05	€-0,27
TOSCANA	€-5,05	€-6,39	€43,88	€35,02	€-0,62	€-1,52
PIEMONTE	€-6,93	€-8,82	€10,86	€-11,03	€-4,28	€-5,22
V.AOSTA	€-3,63	€-4,84	€-11,33	€-11,03	€-1,11	€-1,24
MOLISE	€-9,35	€-10,56	€33,59	€48,85	€-3,27	€-2,04
LIGURIA	€2,42	€2,80	€11,10	€11,40	€5,39	€8,41
EMILIA	€4,23	€5,65	€1,37	€1,51	€2,08	€2,62
ITALIA	€0,00	€0,00	€0,00	€0,00	€0,00	€0,00
SICILIA	€-5,14	€-5,64	€-0,37	€-0,14	€-2,20	€-1,93
FRIULI	€8,58	€-16,28	€-0,24	€-0,25	€0,27	€-1,90
VENETO	€-2,47	€-4,63	€-2,78	€-2,57	€-3,34	€-3,60
PA TRENTO	€6,17	€-16,28	€-11,33	€-11,03	€8,69	€-12,68
MARCHE	€-1,87	€-16,28	€-3,02	€-2,99	€-4,17	€-4,65
LOMBARDIA	€7,53	€3,82	€-3,13	€-3,07	€-4,31	€-4,69
UMBRIA	€-15,07	€-16,28	€-1,88	€-3,04	€-3,10	€-4,69
PUGLIA	€-15,07	€-16,28	€-5,46	€-5,03	€-6,68	€-6,68
SARDEGNA	€-15,07	€-16,28	€-2,63	€-1,99	€-3,85	€-3,64
LAZIO	€-15,07	€-16,28	€-3,45	€-2,84	€-4,67	€-4,49
CAMPANIA	€-15,07	€-16,28	€-5,59	€-5,43	€-6,81	€-7,08
CALABRIA	€-15,07	€-16,28	€10,20	€10,17	€8,98	€8,51
ABRUZZO	€-15,07	€-16,28	€-3,61	€-3,14	€-4,83	€-4,79

**Scostamento rispetto al prezzo medio Italia (gen-apr 2021)**

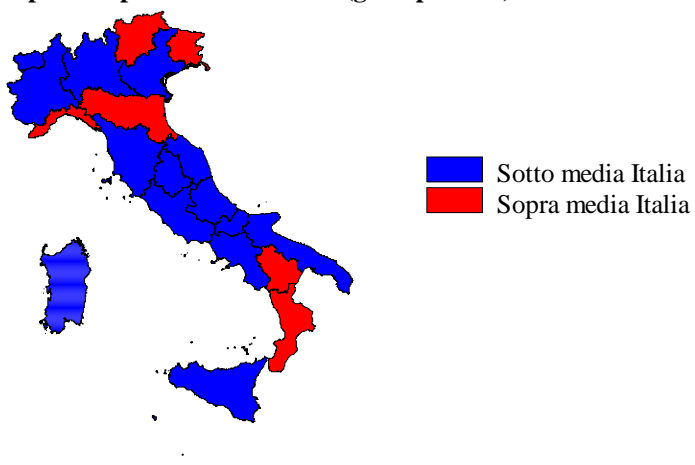
Fonte: AIFA

## INSULINA LISPRO - ORIGINATOR

**Scostamento rispetto al prezzo medio Italia (gen-apr 2021)**

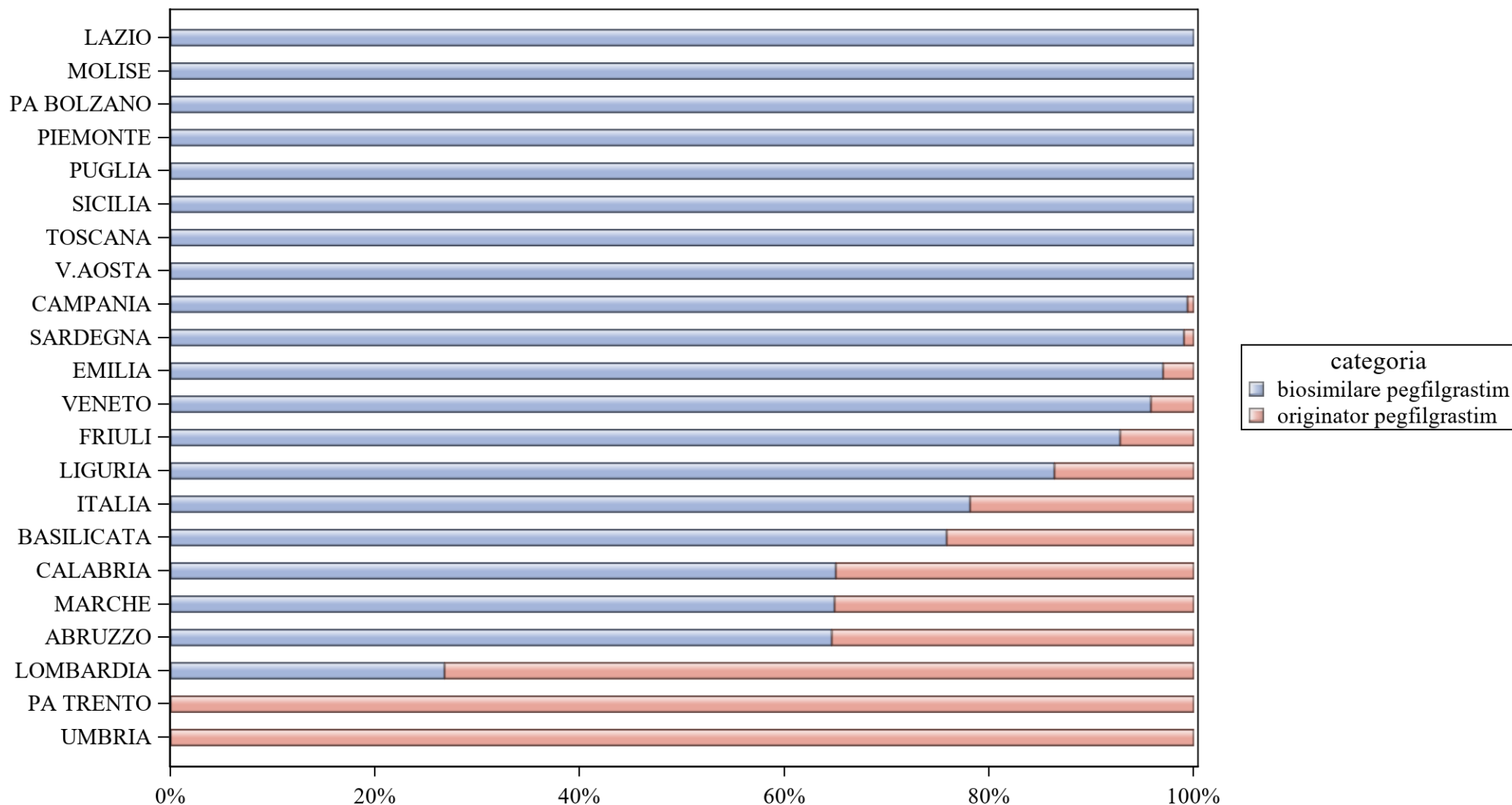


Fonte: AIFA

**INSULINA LISPRO - ORIGINATOR+BIOSIMILARE****Scostamento rispetto al prezzo medio Italia (gen-apr 2021)**

Fonte: AIFA

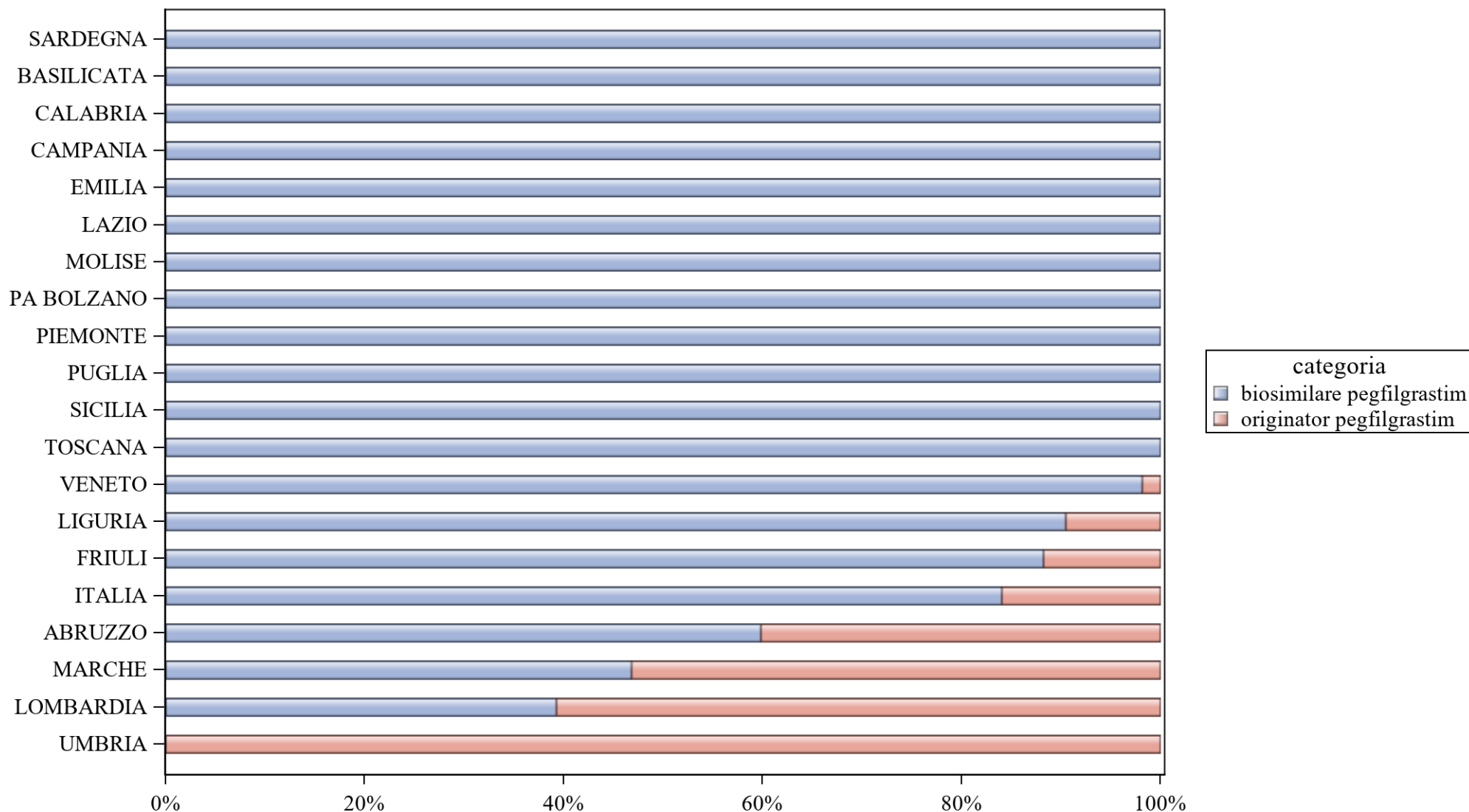
**PEGFILGRASTIM - Variabilità regionale nell'incidenza (%) del consumo (confezioni) dei farmaci biosimilari (cumulato gen-apr 2021)**



Elaborazione AIFA - Ufficio Monitoraggio della Spesa Farmaceutica e Rapporti con le Regioni



### PEGFILGRASTIM - Variabilità regionale nell'incidenza (%) del consumo (confezioni) dei farmaci biosimilari (apr 2021)



Elaborazione AIFA - Ufficio Monitoraggio della Spesa Farmaceutica e Rapporti con le Regioni



### PEGFILGRASTIM - Tabella di sintesi dell'incidenza (%) regionale nel consumo (confezioni) di farmaci biosimilari

Regione	Biosimilare: inc. % nel periodo gen-apr 2021	Biosimilare: inc. % a apr 2021	Biosimilare: prezzo medio per confezione nel periodo gen-apr 2021	Biosimilare: prezzo medio per confezione a apr 2021	Originator: prezzo medio per confezione nel periodo gen-apr 2021	Originator: prezzo medio per confezione a apr 2021	Prezzo medio della molecola (originator + biosimilare) per il periodo gen-apr 2021	Prezzo medio molecola (originator + biosimilare) a apr 2021	Stima del potenziale risparmio per il periodo gen-apr 2021
V.AOSTA	100%	0%	€80,30	€0,00	€0,00	€0,00	€80,30	€0,00	€ 0
SICILIA	100%	100%	€93,77	€93,03	€0,00	€0,00	€93,77	€93,03	€ 0
PUGLIA	100%	100%	€94,02	€86,90	€0,00	€0,00	€94,02	€86,90	€ 0
PA BOLZANO	100%	100%	€137,50	€137,50	€0,00	€0,00	€137,50	€137,50	€ 0
MOLISE	100%	100%	€89,42	€93,77	€0,00	€0,00	€89,42	€93,77	€ 0
PIEMONTE	100%	100%	€84,66	€84,56	€0,00	€0,00	€84,66	€84,56	€ 0
TOSCANA	100%	100%	€87,14	€85,80	€0,00	€0,00	€87,14	€85,80	€ 0
LAZIO	100%	100%	€82,09	€81,41	€0,00	€0,00	€82,09	€81,41	€ 0
CAMPANIA	99,4%	100%	€82,35	€82,38	€445,25	€0,00	€84,56	€82,38	€ 0
SARDEGNA	99%	100%	€100,60	€100,60	€445,25	€0,00	€103,90	€100,60	€ 0
EMILIA	97%	100%	€110,00	€110,00	€684,99	€0,00	€127,25	€110,00	€ 0
VENETO	95,8%	98,2%	€95,68	€83,61	€660,00	€660,00	€119,34	€94,19	€ 0
FRIULI	92,8%	88,2%	€85,06	€78,31	€643,50	€643,50	€125,26	€144,80	€ 0
LIGURIA	86,4%	90,5%	€137,62	€137,50	€627,00	€627,00	€204,29	€184,12	€ 0
ITALIA	78,1%	84%	€99,13	€94,82	€652,87	€647,06	€220,19	€182,94	€ 1.410.790
BASILICATA	75,8%	100%	€105,81	€82,50	€541,20	€0,00	€210,98	€82,50	€ 0
CALABRIA	65%	100%	€87,12	€80,54	€683,45	€0,00	€295,77	€80,54	€ 33.479
MARCHE	64,9%	46,8%	€100,60	€100,60	€651,20	€651,20	€293,92	€393,40	€ 56.693
ABRUZZO	64,6%	59,8%	€403,91	€337,17	€577,26	€546,35	€465,25	€421,20	€ 111.500
LOMBARDIA	26,8%	39,3%	€101,67	€91,59	€659,78	€659,21	€510,39	€436,30	€ 1.197.914
UMBRIA	0%	0%	€0,00	€0,00	€638,00	€638,00	€638,00	€638,00	€ 8.356
PA TRENTO	0%	0%	€0,00	€0,00	€627,00	€0,00	€627,00	€0,00	€ 2.848

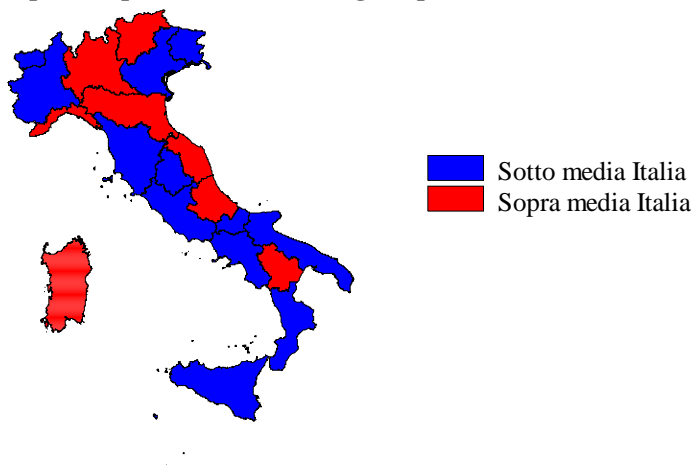


### PEGFILGRASTIM - Scostamento assoluto rispetto al prezzo medio Italia

Regione	Biosimilare: scostamento Vs prezzo medio Italia (gen-apr 2021)	Biosimilare: scostamento Vs prezzo medio Italia (apr 2021)	Originator: scostamento Vs prezzo medio Italia (gen-apr 2021)	Originator: scostamento Vs prezzo medio Italia (apr 2021)	Molecola (originator + biosimilare): scostamento Vs prezzo medio Italia (gen-apr 2021)	Molecola (originator + biosimilare): scostamento Vs prezzo medio Italia (apr 2021)
V.AOSTA	€-18,83	€-94,82	€-652,87	€-647,06	€-139,89	€-182,94
SICILIA	€-5,36	€-1,79	€-652,87	€-647,06	€-126,42	€-89,91
PUGLIA	€-5,11	€-7,92	€-652,87	€-647,06	€-126,18	€-96,04
PA BOLZANO	€38,37	€42,68	€-652,87	€-647,06	€-82,69	€-45,44
MOLISE	€-9,71	€-1,05	€-652,87	€-647,06	€-130,77	€-89,17
PIEMONTE	€-14,46	€-10,26	€-652,87	€-647,06	€-135,53	€-98,38
TOSCANA	€-11,98	€-9,02	€-652,87	€-647,06	€-133,05	€-97,14
LAZIO	€-17,04	€-13,42	€-652,87	€-647,06	€-138,11	€-101,53
CAMPANIA	€-16,78	€-12,45	€-207,63	€-647,06	€-135,64	€-100,57
SARDEGNA	€1,47	€5,77	€-207,63	€-647,06	€-116,29	€-82,35
EMILIA	€10,87	€15,18	€32,12	€-647,06	€-92,94	€-72,94
VENETO	€-3,45	€-11,21	€7,12	€12,93	€-100,85	€-88,76
FRIULI	€-14,06	€-16,52	€-9,37	€-3,56	€-94,93	€-38,14
LIGURIA	€38,49	€42,68	€-25,87	€-20,06	€-15,90	€1,18
ITALIA	€0,00	€0,00	€0,00	€0,00	€0,00	€0,00
BASILICATA	€6,69	€-12,32	€-111,68	€-647,06	€-9,21	€-100,44
CALABRIA	€-12,01	€-14,29	€30,57	€-647,06	€75,57	€-102,40
MARCHE	€1,47	€5,77	€-1,67	€4,14	€73,72	€210,46
ABRUZZO	€304,78	€242,34	€-75,61	€-100,71	€245,05	€238,25
LOMBARDIA	€2,55	€-3,24	€6,91	€12,15	€290,19	€253,36
UMBRIA	€-99,13	€-94,82	€-14,87	€-9,06	€417,80	€455,05
PA TRENTO	€-99,13	€-94,82	€-25,87	€-647,06	€406,81	€-182,94

**PEGFILGRASTIM - BIOSIMILARE**

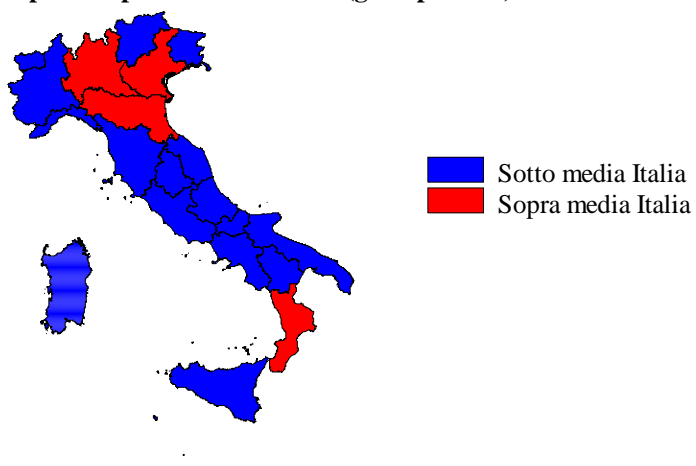
Scostamento rispetto al prezzo medio Italia (gen-apr 2021)



Fonte: AIFA

**PEGFILGRASTIM - ORIGINATOR**

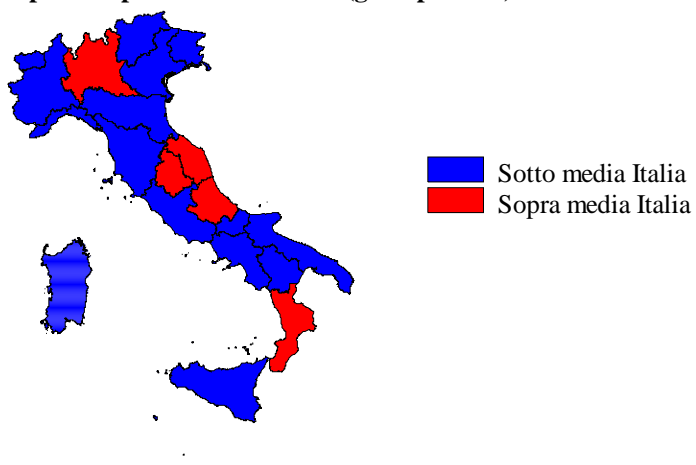
Scostamento rispetto al prezzo medio Italia (gen-apr 2021)



Fonte: AIFA

**PEGFILGRASTIM - ORIGINATOR+BIOSIMILARE**

Scostamento rispetto al prezzo medio Italia (gen-apr 2021)



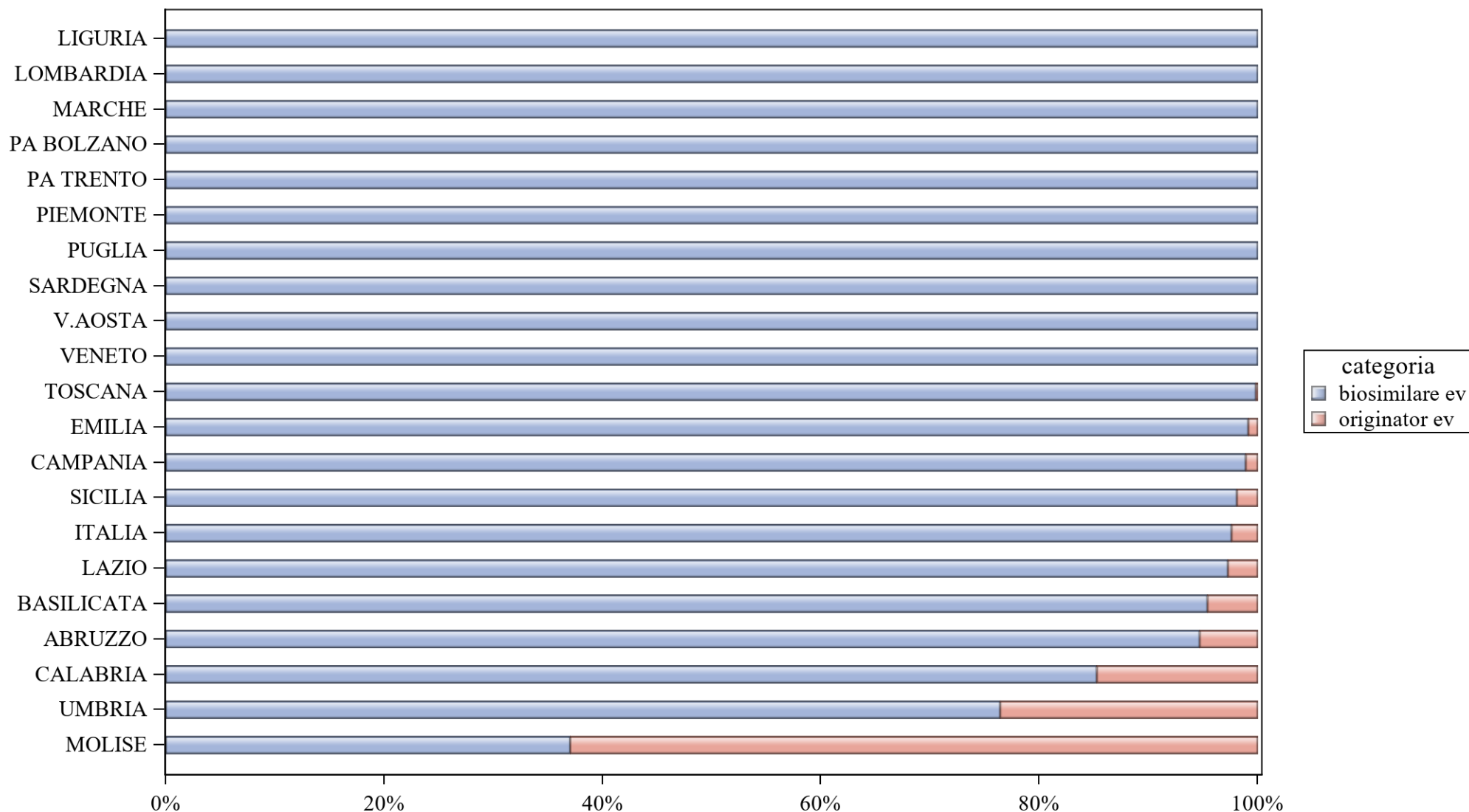
Fonte: AIFA

**RITUXIMAB (ev) - Variabilità regionale nell'incidenza (%) del consumo (confezioni) dei farmaci biosimilari (cumulato gen-apr 2021)**



Elaborazione AIFA - Ufficio Monitoraggio della Spesa Farmaceutica e Rapporti con le Regioni

### RITUXIMAB (ev) - Variabilità regionale nell'incidenza (%) del consumo (confezioni) dei farmaci biosimilari (apr 2021)



Elaborazione AIFA - Ufficio Monitoraggio della Spesa Farmaceutica e Rapporti con le Regioni



### RITUXIMAB (ev) - Tabella di sintesi dell'incidenza (%) regionale nel consumo (confezioni) di farmaci biosimilari

Regione	Biosimilare: inc. % nel periodo gen-apr 2021	Biosimilare: inc. % a apr 2021	Biosimilare: prezzo medio per confezione nel periodo gen-apr 2021	Biosimilare: prezzo medio per confezione a apr 2021	Originator: prezzo medio per confezione nel periodo gen-apr 2021	Originator: prezzo medio per confezione a apr 2021	Prezzo medio della molecola (originator + biosimilare) per il periodo gen-apr 2021	Prezzo medio molecola (originator + biosimilare) a apr 2021	Stima del potenziale risparmio per il periodo gen-apr 2021
MARCHE	100%	100%	€612,97	€590,99	€0,00	€0,00	€612,97	€590,99	€ 242.772
LIGURIA	100%	100%	€670,78	€685,65	€0,00	€0,00	€670,78	€685,65	€ 351.722
PA BOLZANO	100%	100%	€705,23	€718,67	€0,00	€0,00	€705,23	€718,67	€ 122.349
V.AOSTA	100%	100%	€259,98	€206,25	€0,00	€0,00	€259,98	€206,25	€ 0
SARDEGNA	100%	100%	€606,08	€563,20	€0,00	€0,00	€606,08	€563,20	€ 205.381
PA TRENTO	100%	100%	€745,47	€539,00	€0,00	€0,00	€745,47	€539,00	€ 110.547
PUGLIA	99,8%	100%	€254,87	€267,29	€1153,10	€0,00	€256,69	€267,29	€ 0
CAMPANIA	99,8%	98,9%	€250,18	€248,89	€964,36	€964,36	€251,96	€256,73	€ 0
EMILIA	99,7%	99,1%	€262,21	€258,73	€982,08	€900,08	€264,47	€264,27	€ 0
TOSCANA	99,5%	99,8%	€275,64	€272,25	€344,41	€964,36	€275,98	€273,41	€ 0
SICILIA	98,4%	98,1%	€317,98	€318,24	€321,45	€0,00	€318,04	€312,17	€ 0
LAZIO	98,1%	97,3%	€482,92	€455,09	€414,96	€321,48	€481,61	€451,44	€ 270.801
VENETO	97,9%	100%	€511,71	€492,87	€884,58	€0,00	€519,48	€492,87	€ 336.181
ITALIA	96,8%	97,6%	€407,35	€388,94	€786,51	€503,83	€419,37	€391,69	€ 2.528.317
ABRUZZO	96,1%	94,7%	€821,58	€816,96	€874,00	€753,98	€823,60	€813,61	€ 261.942
PIEMONTE	95,8%	100%	€318,33	€325,94	€1083,06	€0,00	€350,74	€326,38	€ 0
CALABRIA	95,4%	85,3%	€512,57	€515,37	€693,05	€523,56	€520,92	€516,58	€ 149.272
FRIULI	94,7%	0%	€750,79	€0,00	€492,58	€0,00	€737,13	€0,00	€ 288.205
LOMBARDIA	88,7%	97,7%	€341,63	€321,96	€946,45	€0,00	€407,11	€321,96	€ 0
UMBRIA	88,7%	76,4%	€625,19	€633,13	€645,92	€800,86	€627,53	€672,69	€ 174.857
BASILICATA	86,9%	95,4%	€459,58	€348,50	€398,05	€964,36	€451,55	€376,82	€ 14.286
MOLISE	81,4%	37%	€233,88	€250,80	€799,08	€692,10	€338,88	€528,66	€ 0




### RITUXIMAB (ev) - Scostamento assoluto rispetto al prezzo medio Italia

Regione	Biosimilare: scostamento Vs prezzo medio Italia (gen-apr 2021)	Biosimilare: scostamento Vs prezzo medio Italia (apr 2021)	Originator: scostamento Vs prezzo medio Italia (gen-apr 2021)	Originator: scostamento Vs prezzo medio Italia (apr 2021)	Molecola (originator + biosimilare): scostamento Vs prezzo medio Italia (gen-apr 2021)	Molecola (originator + biosimilare): scostamento Vs prezzo medio Italia (apr 2021)
MARCHE	€205,62	€202,05	€-786,51	€-503,83	€193,60	€199,30
LIGURIA	€263,43	€296,72	€-786,51	€-503,83	€251,41	€293,96
PA BOLZANO	€297,89	€329,73	€-786,51	€-503,83	€285,86	€326,98
V.AOSTA	€-147,37	€-182,69	€-786,51	€-503,83	€-159,39	€-185,44
SARDEGNA	€198,73	€174,26	€-786,51	€-503,83	€186,71	€171,51
PA TRENTO	€338,12	€150,06	€-786,51	€-503,83	€326,10	€147,31
PUGLIA	€-152,48	€-121,65	€366,58	€-503,83	€-162,68	€-124,40
CAMPANIA	€-157,16	€-140,05	€177,84	€460,53	€-167,41	€-134,96
EMILIA	€-145,14	€-130,21	€195,56	€396,24	€-154,90	€-127,42
TOSCANA	€-131,71	€-116,68	€-442,10	€460,53	€-143,39	€-118,28
SICILIA	€-89,36	€-70,69	€-465,06	€-503,83	€-101,33	€-79,52
LAZIO	€75,57	€66,15	€-371,55	€-182,35	€62,24	€59,75
VENETO	€104,36	€103,93	€98,07	€-503,83	€100,11	€101,17
ITALIA	€0,00	€0,00	€0,00	€0,00	€0,00	€0,00
ABRUZZO	€414,23	€428,02	€87,49	€250,15	€404,23	€421,92
PIEMONTE	€-89,02	€-63,00	€296,55	€-503,83	€-68,63	€-65,31
CALABRIA	€105,22	€126,43	€-93,46	€19,73	€101,55	€124,89
FRIULI	€343,44	€-388,94	€-293,93	€-503,83	€317,76	€-391,69
LOMBARDIA	€-65,72	€-66,97	€159,94	€-503,83	€-12,26	€-69,73
UMBRIA	€217,84	€244,19	€-140,60	€297,02	€208,16	€281,00
BASILICATA	€52,24	€-40,44	€-388,46	€460,53	€32,17	€-14,88
MOLISE	€-173,46	€-138,14	€12,56	€188,27	€-80,49	€136,97



### RITUXIMAB (ev) - BIOSIMILARE

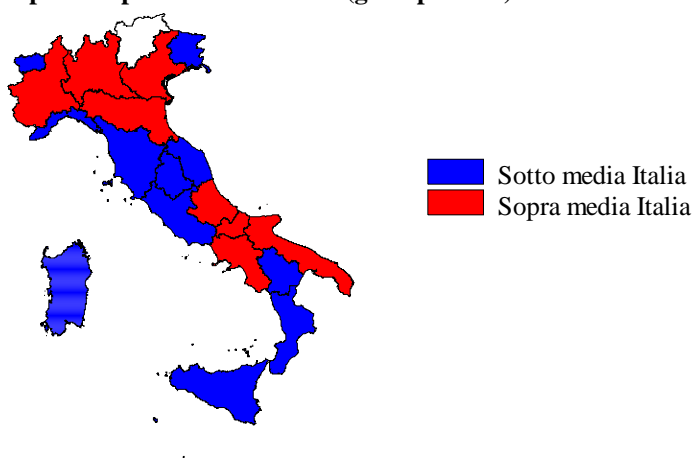
Scostamento rispetto al prezzo medio Italia (gen-apr 2021)



Fonte: AIFA

### RITUXIMAB (ev) - ORIGINATOR

Scostamento rispetto al prezzo medio Italia (gen-apr 2021)



Fonte: AIFA

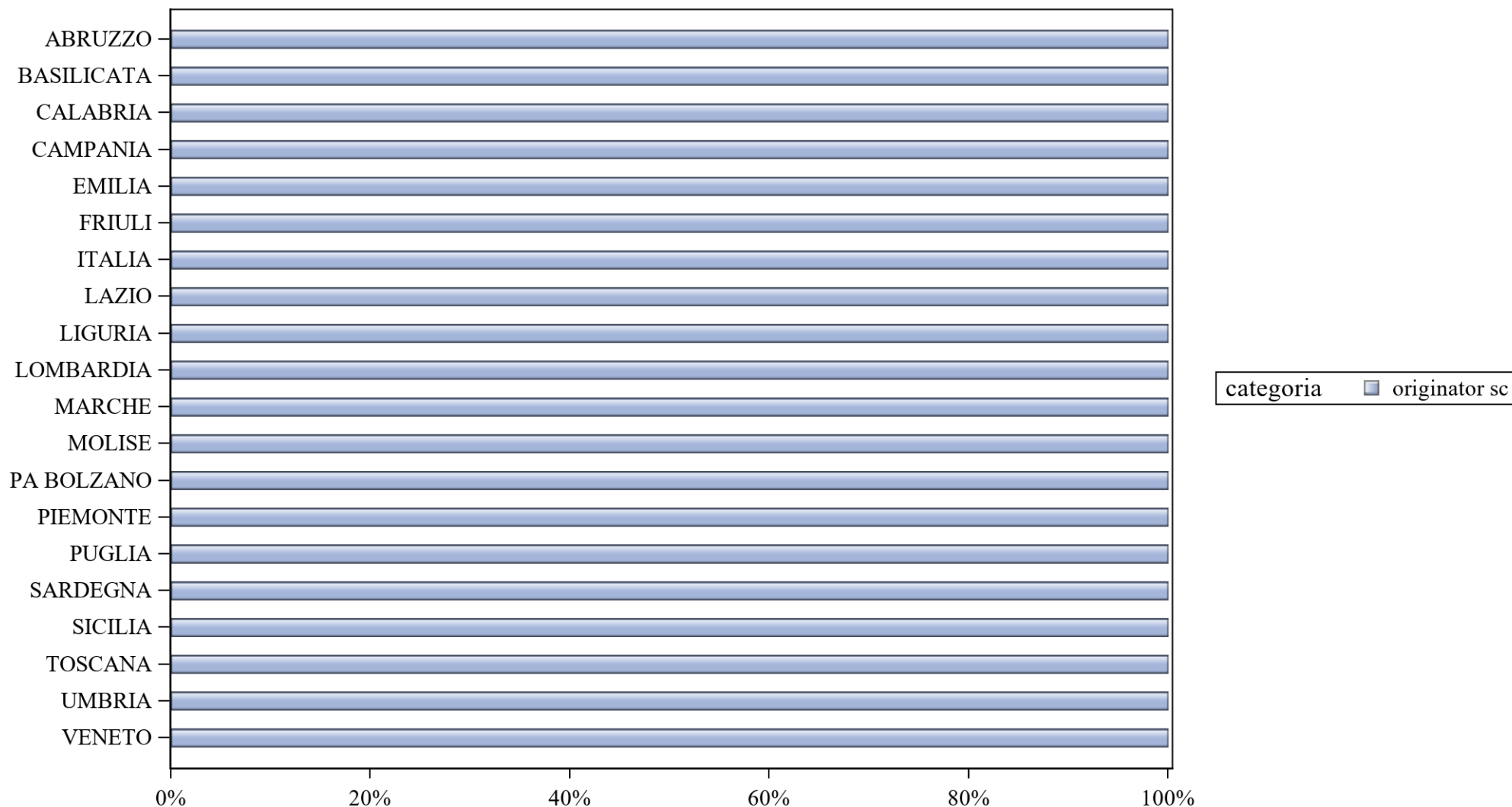
### RITUXIMAB (ev) - ORIGINATOR+BIOSIMILARE

Scostamento rispetto al prezzo medio Italia (gen-apr 2021)

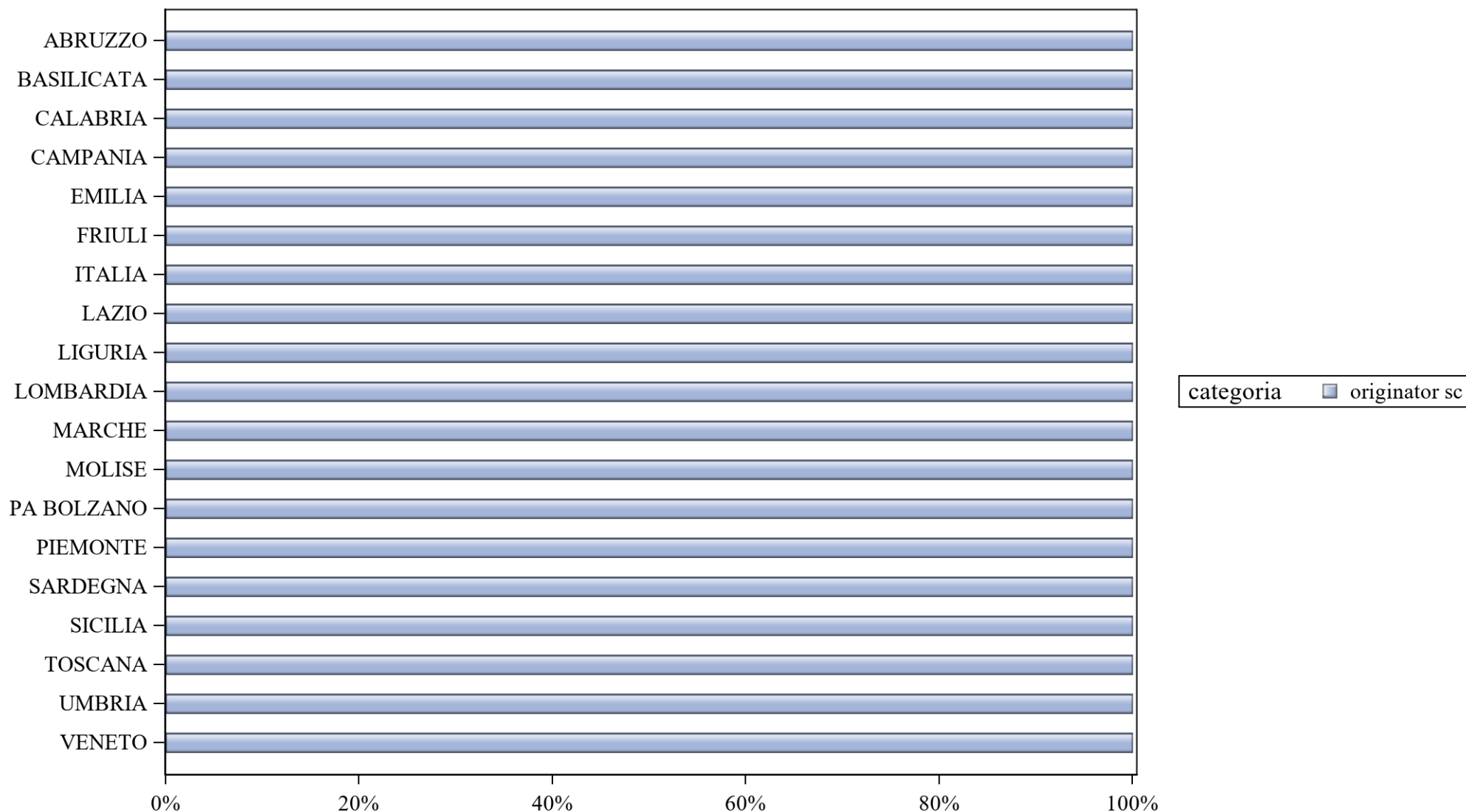


Fonte: AIFA

**RITUXIMAB (sc) - Variabilità regionale nell'incidenza (%) del consumo (confezioni) dei farmaci biosimilari (cumulato gen-apr 2021)**



Elaborazione AIFA - Ufficio Monitoraggio della Spesa Farmaceutica e Rapporti con le Regioni

**RITUXIMAB (sc) - Variabilità regionale nell'incidenza (%) del consumo (confezioni) dei farmaci biosimilari (apr 2021)**

Elaborazione AIFA - Ufficio Monitoraggio della Spesa Farmaceutica e Rapporti con le Regioni



### RITUXIMAB (sc) - Tabella di sintesi dell'incidenza (%) regionale nel consumo (confezioni) di farmaci biosimilari

Regione	Biosimilare: inc. % nel periodo gen-apr 2021	Biosimilare: inc. % a apr 2021	Biosimilare: prezzo medio per confezione nel periodo gen-apr 2021	Biosimilare: prezzo medio per confezione a apr 2021	Originator: prezzo medio per confezione nel periodo gen-apr 2021	Originator: prezzo medio per confezione a apr 2021	Prezzo medio della molecola (originator + biosimilare) per il periodo gen-apr 2021	Prezzo medio molecola (originator + biosimilare) a apr 2021	Stima del potenziale risparmio per il periodo gen-apr 2021
VENETO	0%	0%	€0,00	€0,00	€1341,10	€1341,10	€1341,10	€1341,10	€ 1.204
V.AOSTA	0%	0%	€0,00	€0,00	€0,00	€0,00	€0,00	€0,00	€ 0
TOSCANA	0%	0%	€0,00	€0,00	€1341,10	€1341,10	€1341,10	€1341,10	€ 358
SICILIA	0%	0%	€0,00	€0,00	€1319,54	€1109,87	€1319,54	€1109,87	€ 0
SARDEGNA	0%	0%	€0,00	€0,00	€1341,10	€1341,10	€1341,10	€1341,10	€ 966
PIEMONTE	0%	0%	€0,00	€0,00	€1341,10	€1341,10	€1341,10	€1341,10	€ 728
PUGLIA	0%	0%	€0,00	€0,00	€1341,10	€0,00	€1341,10	€0,00	€ 41
PA BOLZANO	0%	0%	€0,00	€0,00	€1577,76	€1577,76	€1577,76	€1577,76	€ 4.816
MOLISE	0%	0%	€0,00	€0,00	€1341,10	€1341,10	€1341,10	€1341,10	€ 66
MARCHE	0%	0%	€0,00	€0,00	€1341,10	€1341,10	€1341,10	€1341,10	€ 173
LOMBARDIA	0%	0%	€0,00	€0,00	€1328,96	€1341,10	€1328,96	€1341,10	€ 0
LIGURIA	0%	0%	€0,00	€0,00	€1341,10	€1341,10	€1341,10	€1341,10	€ 670
LAZIO	0%	0%	€0,00	€0,00	€1341,10	€1341,10	€1341,10	€1341,10	€ 2.051
UMBRIA	0%	0%	€0,00	€0,00	€1341,10	€1341,10	€1341,10	€1341,10	€ 760
ITALIA	0%	0%	€0,00	€0,00	€1336,99	€1334,71	€1336,99	€1334,71	€ 14.820
FRIULI	0%	0%	€0,00	€0,00	€1341,10	€1341,10	€1341,10	€1341,10	€ 62
EMILIA	0%	0%	€0,00	€0,00	€1341,09	€1341,09	€1341,09	€1341,09	€ 111
CAMPANIA	0%	0%	€0,00	€0,00	€1341,10	€1341,10	€1341,10	€1341,10	€ 2.376
CALABRIA	0%	0%	€0,00	€0,00	€1341,10	€1341,10	€1341,10	€1341,10	€ 136
BASILICATA	0%	0%	€0,00	€0,00	€1341,10	€1341,10	€1341,10	€1341,10	€ 304
ABRUZZO	0%	0%	€0,00	€0,00	€1331,21	€1309,22	€1331,21	€1309,22	€ 0



### RITUXIMAB (sc) - Scostamento assoluto rispetto al prezzo medio Italia

Regione	Biosimilare: scostamento Vs prezzo medio Italia (gen-apr 2021)	Biosimilare: scostamento Vs prezzo medio Italia (apr 2021)	Originator: scostamento Vs prezzo medio Italia (gen-apr 2021)	Originator: scostamento Vs prezzo medio Italia (apr 2021)	Molecola (originator + biosimilare): scostamento Vs prezzo medio Italia (gen-apr 2021)	Molecola (originator + biosimilare): scostamento Vs prezzo medio Italia (apr 2021)
VENETO	€0,00	€0,00	€4,11	€6,39	€4,11	€6,39
V.AOSTA	€0,00	€0,00	-1336,99	-1334,71	-1336,99	-1334,71
TOSCANA	€0,00	€0,00	€4,11	€6,39	€4,11	€6,39
SICILIA	€0,00	€0,00	€-17,45	€-224,84	€-17,45	€-224,84
SARDEGNA	€0,00	€0,00	€4,11	€6,39	€4,11	€6,39
PIEMONTE	€0,00	€0,00	€4,11	€6,39	€4,11	€6,39
PUGLIA	€0,00	€0,00	€4,11	-1334,71	€4,11	-1334,71
PA BOLZANO	€0,00	€0,00	€240,78	€243,05	€240,78	€243,05
MOLISE	€0,00	€0,00	€4,11	€6,39	€4,11	€6,39
MARCHE	€0,00	€0,00	€4,11	€6,39	€4,11	€6,39
LOMBARDIA	€0,00	€0,00	€-8,03	€6,39	€-8,03	€6,39
LIGURIA	€0,00	€0,00	€4,11	€6,39	€4,11	€6,39
LAZIO	€0,00	€0,00	€4,11	€6,39	€4,11	€6,39
UMBRIA	€0,00	€0,00	€4,11	€6,39	€4,11	€6,39
ITALIA	€0,00	€0,00	€0,00	€0,00	€0,00	€0,00
FRIULI	€0,00	€0,00	€4,11	€6,39	€4,11	€6,39
EMILIA	€0,00	€0,00	€4,10	€6,38	€4,10	€6,38
CAMPANIA	€0,00	€0,00	€4,11	€6,39	€4,11	€6,39
CALABRIA	€0,00	€0,00	€4,11	€6,39	€4,11	€6,39
BASILICATA	€0,00	€0,00	€4,11	€6,39	€4,11	€6,39
ABRUZZO	€0,00	€0,00	€-5,78	€-25,49	€-5,78	€-25,49

### RITUXIMAB (sc) - BIOSIMILARE

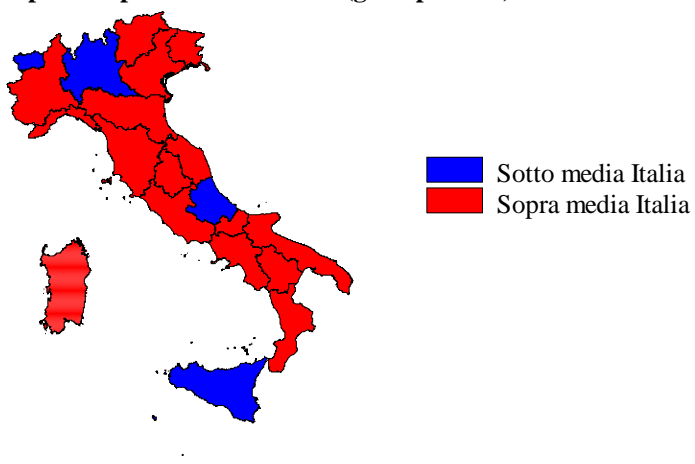
Scostamento rispetto al prezzo medio Italia (gen-apr 2021)



Fonte: AIFA

### RITUXIMAB (sc) - ORIGINATOR

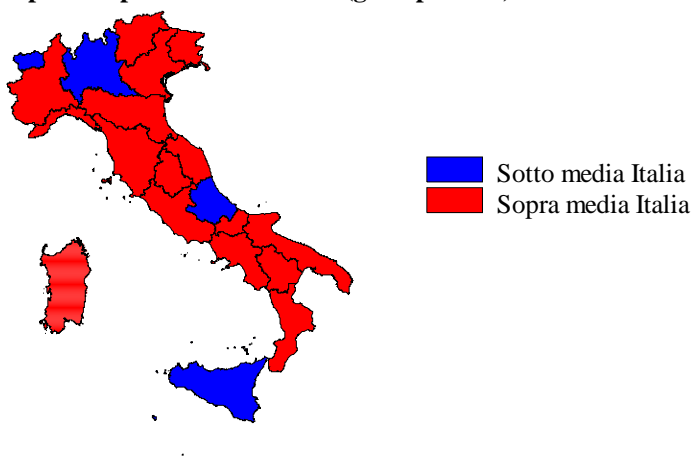
Scostamento rispetto al prezzo medio Italia (gen-apr 2021)



Fonte: AIFA

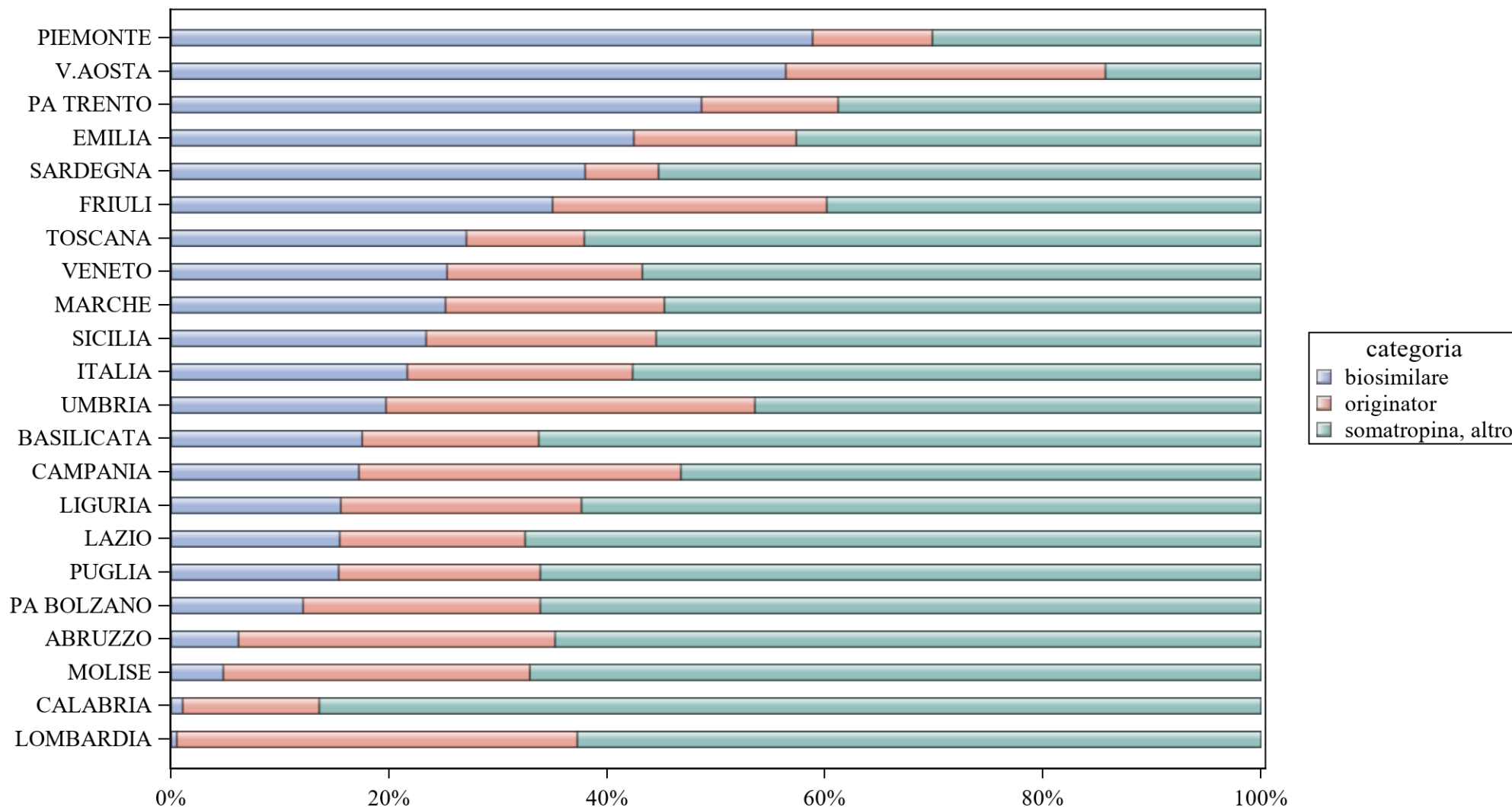
### RITUXIMAB (sc) - ORIGINATOR+BIOSIMILARE

Scostamento rispetto al prezzo medio Italia (gen-apr 2021)



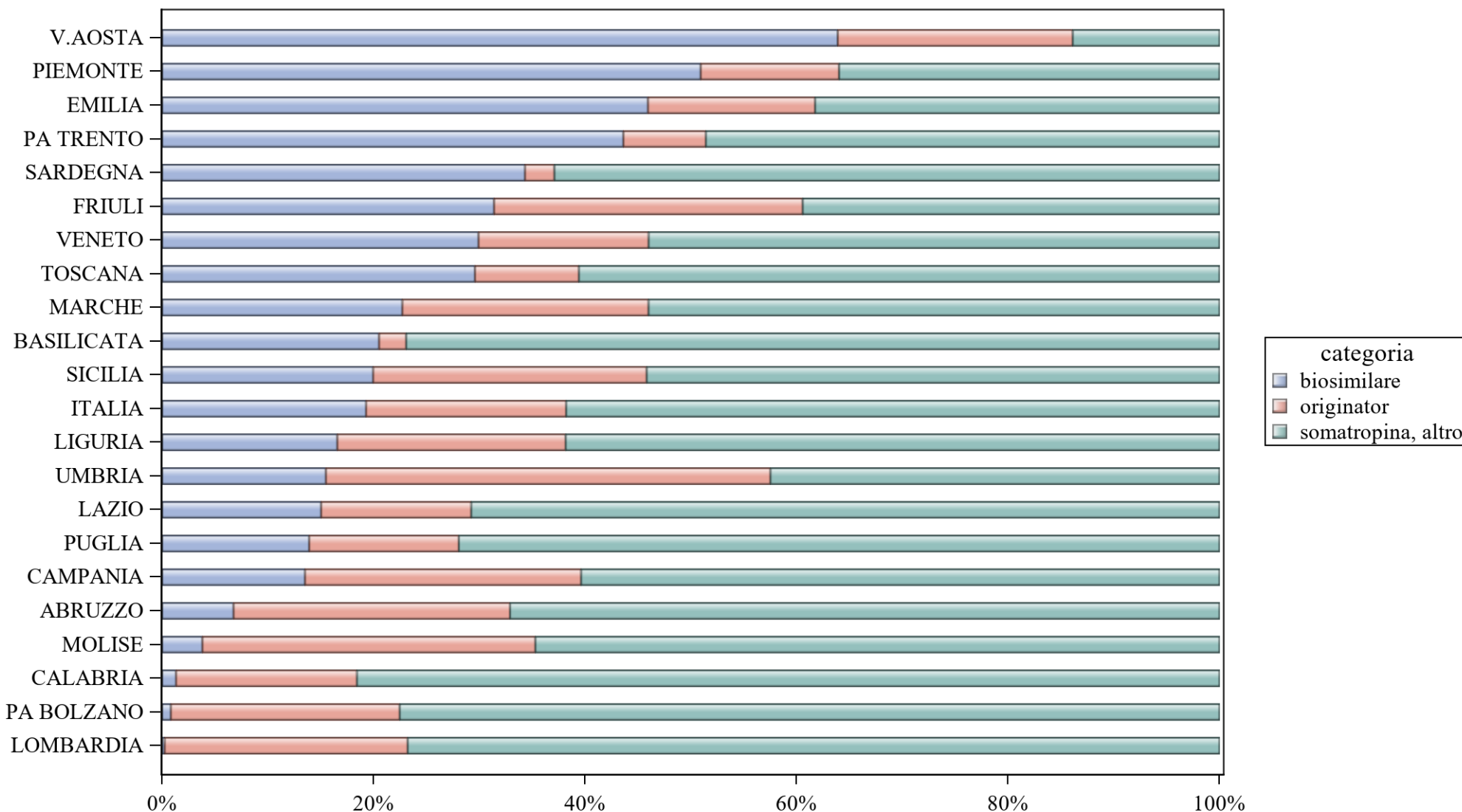
Fonte: AIFA

# **SOMATROPINA - Variabilità regionale nell'incidenza (%) del consumo (confezioni) dei farmaci biosimilari (cumulato gen-apr 2021)**



Elaborazione AIFA - Ufficio Monitoraggio della Spesa Farmaceutica e Rapporti con le Regioni

# SOMATROPINA - Variabilità regionale nell'incidenza (%) del consumo (confezioni) dei farmaci biosimilari (apr 2021)



Elaborazione AIFA - Ufficio Monitoraggio della Spesa Farmaceutica e Rapporti con le Regioni





### SOMATROPINA - Tabella di sintesi dell'incidenza (%) regionale nel consumo (confezioni) di farmaci biosimilari

Regione	Biosimilare: inc. % nel periodo gen-apr 2021	Biosimilare: inc. % a apr 2021	Biosimilare: prezzo medio per confezione nel periodo gen-apr 2021	Biosimilare: prezzo medio per confezione a apr 2021	Originator: prezzo medio per confezione nel periodo gen-apr 2021	Originator: prezzo medio per confezione a apr 2021	Prezzo medio della molecola (originator + biosimilare) per il periodo gen-apr 2021	Prezzo medio molecola (originator + biosimilare) a apr 2021	Stima del potenziale risparmio per il periodo gen-apr 2021
PIEMONTE	58,9%	50,9%	€180,35	€185,38	€135,42	€133,52	€173,28	€174,78	€ 197.734
V.AOSTA	56,4%	63,9%	€139,19	€118,13	€101,32	€100,36	€126,23	€113,54	€ 0
PA TRENTO	48,7%	43,6%	€145,74	€132,92	€96,06	€179,97	€135,57	€140,06	€ 0
EMILIA	42,5%	45,9%	€158,32	€145,76	€111,02	€102,28	€146,03	€134,63	€ 0
SARDEGNA	38%	34,3%	€170,39	€159,13	€139,08	€125,86	€165,67	€156,63	€ 14.668
FRIULI	35%	31,4%	€181,19	€165,41	€157,12	€157,08	€171,13	€161,40	€ 27.258
TOSCANA	27,1%	29,6%	€169,29	€170,88	€131,36	€137,74	€158,47	€162,62	€ 49.277
VENETO	25,3%	29,9%	€173,50	€174,60	€141,55	€118,85	€160,26	€155,11	€ 39.255
MARCHE	25,2%	22,7%	€155,35	€160,00	€139,34	€137,95	€148,24	€148,84	€ 0
SICILIA	23,4%	20%	€161,45	€172,72	€132,91	€138,20	€147,92	€153,23	€ 0
ITALIA	21,7%	19,3%	€167,91	€166,32	€130,78	€139,52	€149,78	€153,05	€ 362.168
UMBRIA	19,7%	15,5%	€186,08	€185,63	€128,35	€128,32	€149,60	€143,74	€ 0
BASILICATA	17,5%	20,5%	€171,25	€162,46	€118,11	€231,00	€145,73	€170,07	€ 0
CAMPANIA	17,2%	13,5%	€164,76	€175,00	€134,82	€138,20	€145,85	€150,75	€ 0
LIGURIA	15,6%	16,6%	€164,70	€157,14	€92,89	€82,14	€122,59	€114,70	€ 0
LAZIO	15,5%	15%	€140,02	€142,87	€142,53	€146,64	€141,33	€144,70	€ 0
PUGLIA	15,4%	13,9%	€163,15	€155,22	€117,89	€132,50	€138,43	€143,76	€ 0
PA BOLZANO	12,1%	0,8%	€216,88	€79,20	€174,48	€157,83	€189,64	€154,95	€ 19.172
ABRUZZO	6,2%	6,8%	€155,28	€138,28	€156,78	€171,18	€156,52	€164,43	€ 7.827
MOLISE	4,8%	3,8%	€210,29	€201,50	€156,95	€160,66	€164,72	€165,06	€ 6.976
CALABRIA	1,1%	1,3%	€142,64	€157,75	€115,00	€121,31	€117,17	€123,92	€ 0
LOMBARDIA	0,5%	0,2%	€168,38	€159,50	€127,84	€158,69	€128,41	€158,69	€ 0

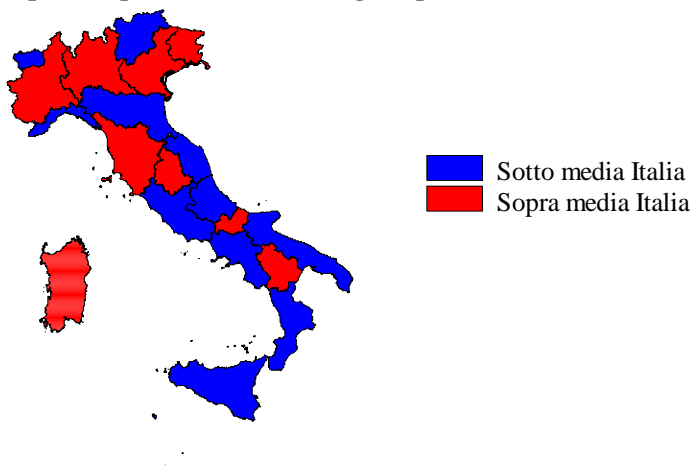


### SOMATROPINA - Scostamento assoluto rispetto al prezzo medio Italia

Regione	Biosimilare: scostamento Vs prezzo medio Italia (gen-apr 2021)	Biosimilare: scostamento Vs prezzo medio Italia (apr 2021)	Originator: scostamento Vs prezzo medio Italia (gen-apr 2021)	Originator: scostamento Vs prezzo medio Italia (apr 2021)	Molecola (originator + biosimilare): scostamento Vs prezzo medio Italia (gen-apr 2021)	Molecola (originator + biosimilare): scostamento Vs prezzo medio Italia (apr 2021)
PIEMONTE	€12,44	€19,06	€4,64	€-6,00	€23,50	€21,73
V.AOSTA	€-28,72	€-48,19	€-29,46	€-39,16	€-23,55	€-39,51
PA TRENTO	€-22,17	€-33,40	€-34,72	€40,45	€-14,21	€-12,99
EMILIA	€-9,59	€-20,56	€-19,76	€-37,25	€-3,75	€-18,42
SARDEGNA	€2,48	€-7,20	€8,30	€-13,67	€15,89	€3,58
FRIULI	€13,28	€-0,91	€26,34	€17,55	€21,35	€8,35
TOSCANA	€1,38	€4,56	€0,58	€-1,78	€8,68	€9,57
VENETO	€5,59	€8,28	€10,77	€-20,67	€10,48	€2,06
MARCHE	€-12,56	€-6,32	€8,56	€-1,58	€-1,54	€-4,21
SICILIA	€-6,46	€6,40	€2,14	€-1,33	€-1,86	€0,18
ITALIA	€0,00	€0,00	€0,00	€0,00	€0,00	€0,00
UMBRIA	€18,17	€19,30	€-2,43	€-11,21	€-0,18	€-9,30
BASILICATA	€3,34	€-3,86	€-12,67	€91,48	€-4,05	€17,02
CAMPANIA	€-3,15	€8,68	€4,04	€-1,32	€-3,93	€-2,30
LIGURIA	€-3,21	€-9,18	€-37,89	€-57,38	€-27,19	€-38,35
LAZIO	€-27,89	€-23,45	€11,75	€7,11	€-8,45	€-8,35
PUGLIA	€-4,76	€-11,10	€-12,89	€-7,02	€-11,35	€-9,29
PA BOLZANO	€48,97	€-87,12	€43,70	€18,31	€39,86	€1,90
ABRUZZO	€-12,63	€-28,04	€26,00	€31,66	€6,74	€11,38
MOLISE	€42,38	€35,18	€26,17	€21,14	€14,94	€12,02
CALABRIA	€-25,27	€-8,57	€-15,78	€-18,21	€-32,61	€-29,13
LOMBARDIA	€0,47	€-6,82	€-2,94	€19,16	€-21,37	€5,64

### SOMATROPINA - BIOSIMILARE


Scostamento rispetto al prezzo medio Italia (gen-apr 2021)



Fonte: AIFA

### SOMATROPINA - ORIGINATOR

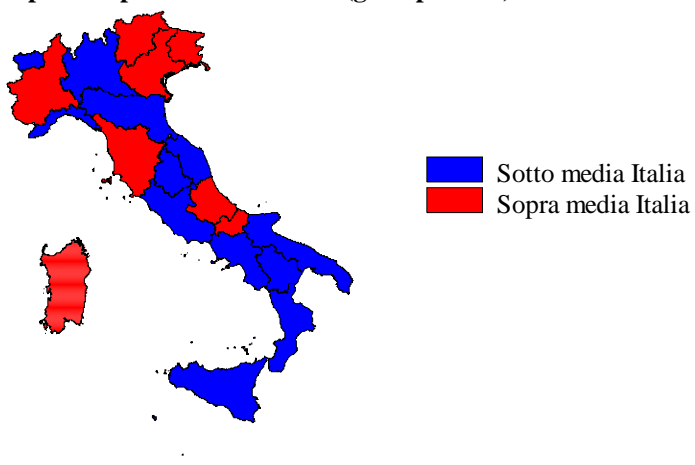
Scostamento rispetto al prezzo medio Italia (gen-apr 2021)



Fonte: AIFA

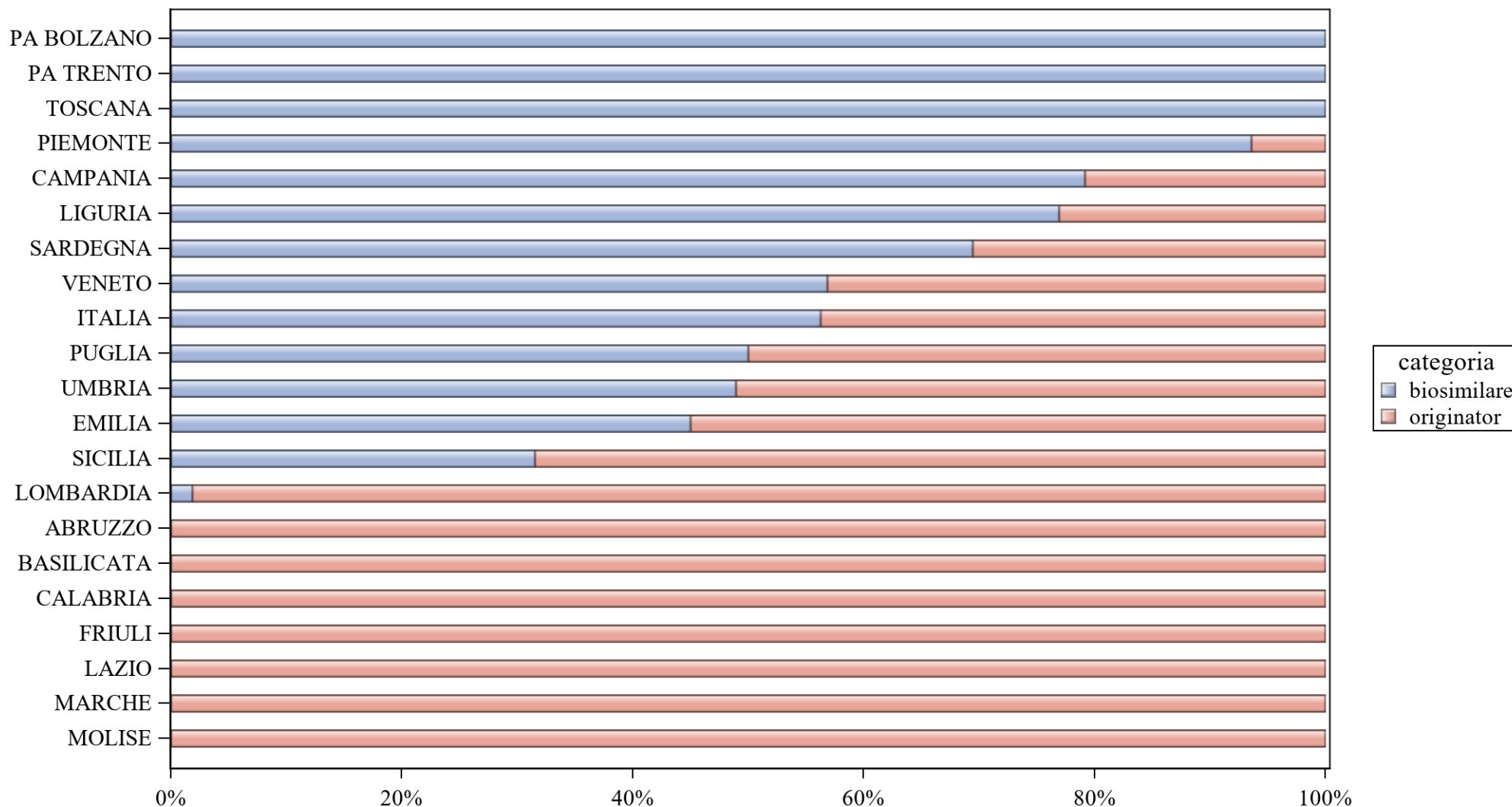
### SOMATROPINA - ORIGINATOR+BIOSIMILARE

Scostamento rispetto al prezzo medio Italia (gen-apr 2021)

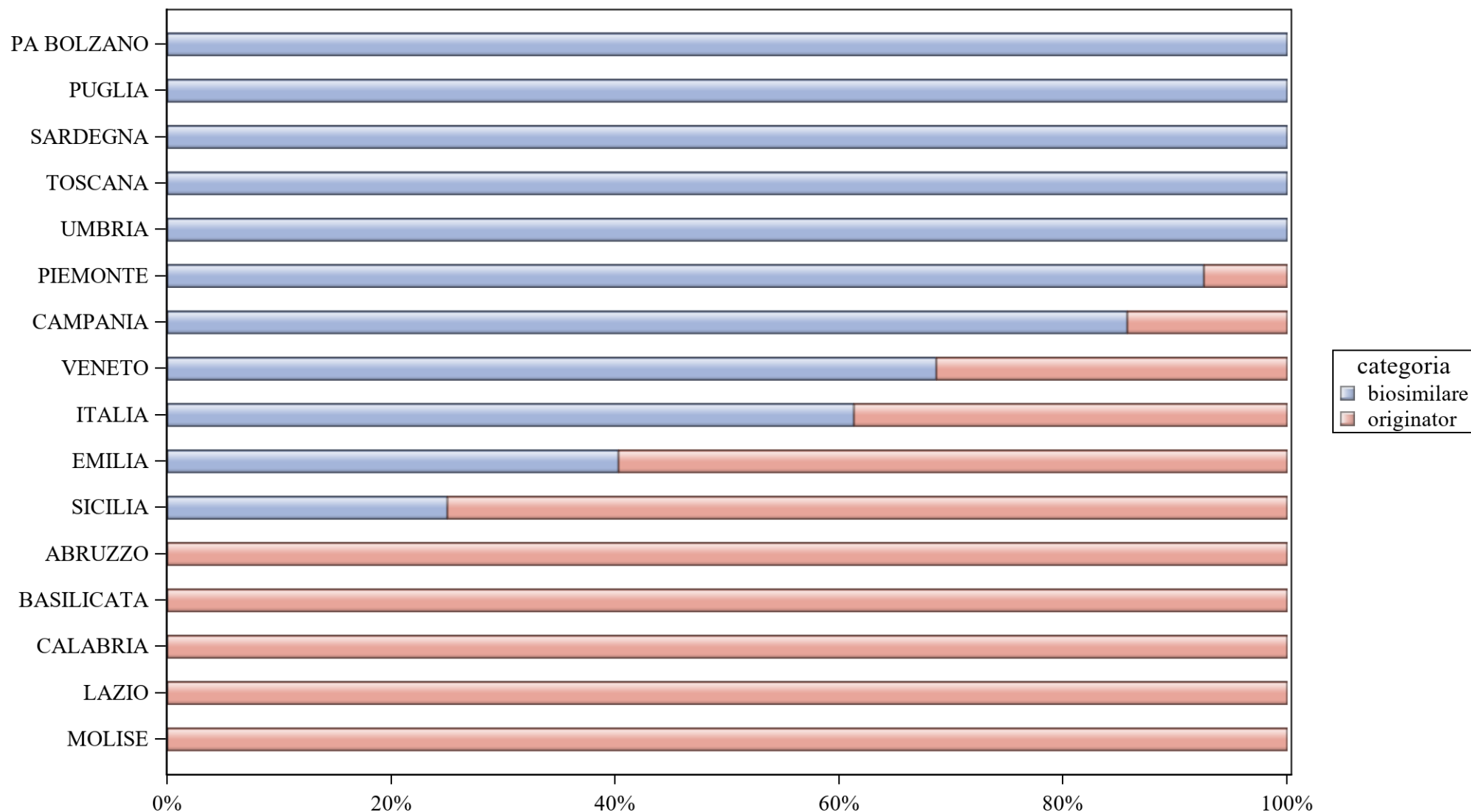


Fonte: AIFA

**TERIPARATIDE - Variabilità regionale nell'incidenza (%) del consumo (confezioni) dei farmaci biosimilari (cumulato gen-apr 2021)**



Elaborazione AIFA - Ufficio Monitoraggio della Spesa Farmaceutica e Rapporti con le Regioni

**TERIPARATIDE - Variabilità regionale nell'incidenza (%) del consumo (confezioni) dei farmaci biosimilari (apr 2021)**

Elaborazione AIFA - Ufficio Monitoraggio della Spesa Farmaceutica e Rapporti con le Regioni



### TERIPARATIDE - Tabella di sintesi dell'incidenza (%) regionale nel consumo (confezioni) di farmaci biosimilari

Regione	Biosimilare: inc. % nel periodo gen-apr 2021	Biosimilare: inc. % a apr 2021	Biosimilare: prezzo medio per confezione nel periodo gen-apr 2021	Biosimilare: prezzo medio per confezione a apr 2021	Originator: prezzo medio per confezione nel periodo gen-apr 2021	Originator: prezzo medio per confezione a apr 2021	Prezzo medio della molecola (originator + biosimilare) per il periodo gen-apr 2021	Prezzo medio molecola (originator + biosimilare) a apr 2021	Stima del potenziale risparmio per il periodo gen-apr 2021
TOSCANA	100%	100%	€211,19	€211,19	€0,00	€0,00	€211,19	€211,19	€ 0
PA TRENTO	100%	0%	€149,02	€0,00	€0,00	€0,00	€149,02	€0,00	€ 0
PA BOLZANO	100%	100%	€174,53	€223,27	€0,00	€0,00	€174,53	€223,27	€ 0
PIEMONTE	93,6%	92,6%	€202,38	€202,38	€350,53	€350,53	€211,88	€213,41	€ 0
CAMPANIA	79,2%	85,7%	€216,86	€223,27	€329,83	€329,83	€240,39	€238,49	€ 0
LIGURIA	76,9%	0%	€223,27	€0,00	€350,53	€0,00	€252,64	€0,00	€ 0
SARDEGNA	69,4%	100%	€215,58	€215,58	€346,06	€0,00	€255,45	€215,58	€ 0
VENETO	56,9%	68,7%	€212,47	€216,26	€350,53	€350,53	€272,03	€258,33	€ 3.989
<b>ITALIA</b>	<b>56,3%</b>	<b>61,3%</b>	<b>€209,64</b>	<b>€213,41</b>	<b>€341,62</b>	<b>€312,47</b>	<b>€267,35</b>	<b>€251,75</b>	<b>€ 145.650</b>
PUGLIA	50%	100%	€312,22	€202,04	€350,53	€0,00	€331,38	€202,04	€ 2.049
UMBRIA	48,9%	100%	€202,40	€207,65	€350,52	€0,00	€278,03	€207,65	€ 502
EMILIA	45%	40,3%	€212,53	€215,58	€350,53	€350,53	€288,43	€296,17	€ 87.646
SICILIA	31,5%	25%	€210,32	€213,28	€350,53	€350,53	€306,33	€316,22	€ 3.586
LOMBARDIA	1,9%	0%	€231,72	€0,00	€350,14	€0,00	€347,94	€0,00	€ 4.352
V.AOSTA	0%	0%	€0,00	€0,00	€0,00	€0,00	€0,00	€0,00	€ 0
MOLISE	0%	0%	€0,00	€0,00	€350,53	€350,53	€350,53	€350,53	€ 13.141
MARCHE	0%	0%	€0,00	€0,00	€349,60	€0,00	€349,60	€0,00	€ 12.502
LAZIO	0%	0%	€0,00	€0,00	€350,53	€350,53	€350,53	€350,53	€ 5.489
FRIULI	0%	0%	€0,00	€0,00	€350,53	€0,00	€350,53	€0,00	€ 250
CALABRIA	0%	0%	€0,00	€0,00	€350,53	€350,53	€350,53	€350,53	€ 2.745
BASILICATA	0%	0%	€0,00	€0,00	€350,53	€350,53	€350,53	€350,53	€ 582
ABRUZZO	0%	0%	€0,00	€0,00	€350,53	€350,53	€350,53	€350,53	€ 8.816




### TERIPARATIDE - Scostamento assoluto rispetto al prezzo medio Italia

Regione	Biosimilare: scostamento Vs prezzo medio Italia (gen-apr 2021)	Biosimilare: scostamento Vs prezzo medio Italia (apr 2021)	Originator: scostamento Vs prezzo medio Italia (gen-apr 2021)	Originator: scostamento Vs prezzo medio Italia (apr 2021)	Molecola (originator + biosimilare): scostamento Vs prezzo medio Italia (gen-apr 2021)	Molecola (originator + biosimilare): scostamento Vs prezzo medio Italia (apr 2021)
TOSCANA	€1,56	€-2,22	€-341,62	€-312,47	€-56,16	€-40,55
PA TRENTO	€-60,61	€-213,41	€-341,62	€-312,47	€-118,33	€-251,75
PA BOLZANO	€-35,11	€9,86	€-341,62	€-312,47	€-92,82	€-28,48
PIEMONTE	€-7,25	€-11,03	€8,91	€38,05	€-55,47	€-38,34
CAMPANIA	€7,22	€9,86	€-11,79	€17,36	€-26,96	€-13,26
LIGURIA	€13,63	€-213,41	€8,91	€-312,47	€-14,72	€-251,75
SARDEGNA	€5,94	€2,17	€4,45	€-312,47	€-11,90	€-36,17
VENETO	€2,83	€2,84	€8,91	€38,05	€4,68	€6,58
ITALIA	€0,00	€0,00	€0,00	€0,00	€0,00	€0,00
PUGLIA	€102,59	€-11,37	€8,91	€-312,47	€64,02	€-49,70
UMBRIA	€-7,24	€-5,77	€8,90	€-312,47	€10,68	€-44,10
EMILIA	€2,89	€2,17	€8,91	€38,05	€21,08	€44,42
SICILIA	€0,68	€-0,13	€8,91	€38,05	€38,98	€64,47
LOMBARDIA	€22,08	€-213,41	€8,52	€-312,47	€80,59	€-251,75
V.AOSTA	€-209,64	€-213,41	€-341,62	€-312,47	€-267,35	€-251,75
MOLISE	€-209,64	€-213,41	€8,91	€38,05	€83,17	€98,78
MARCHE	€-209,64	€-213,41	€7,98	€-312,47	€82,25	€-251,75
LAZIO	€-209,64	€-213,41	€8,91	€38,05	€83,17	€98,78
FRIULI	€-209,64	€-213,41	€8,91	€-312,47	€83,17	€-251,75
CALABRIA	€-209,64	€-213,41	€8,91	€38,05	€83,17	€98,78
BASILICATA	€-209,64	€-213,41	€8,91	€38,06	€83,17	€98,78
ABRUZZO	€-209,64	€-213,41	€8,91	€38,05	€83,17	€98,78

**TERIPARATIDE - BIOSIMILARE**


Scostamento rispetto al prezzo medio Italia (gen-apr 2021)



Fonte: AIFA

**TERIPARATIDE - ORIGINATOR**


Scostamento rispetto al prezzo medio Italia (gen-apr 2021)



Fonte: AIFA

**TERIPARATIDE - ORIGINATOR+BIOSIMILARE**

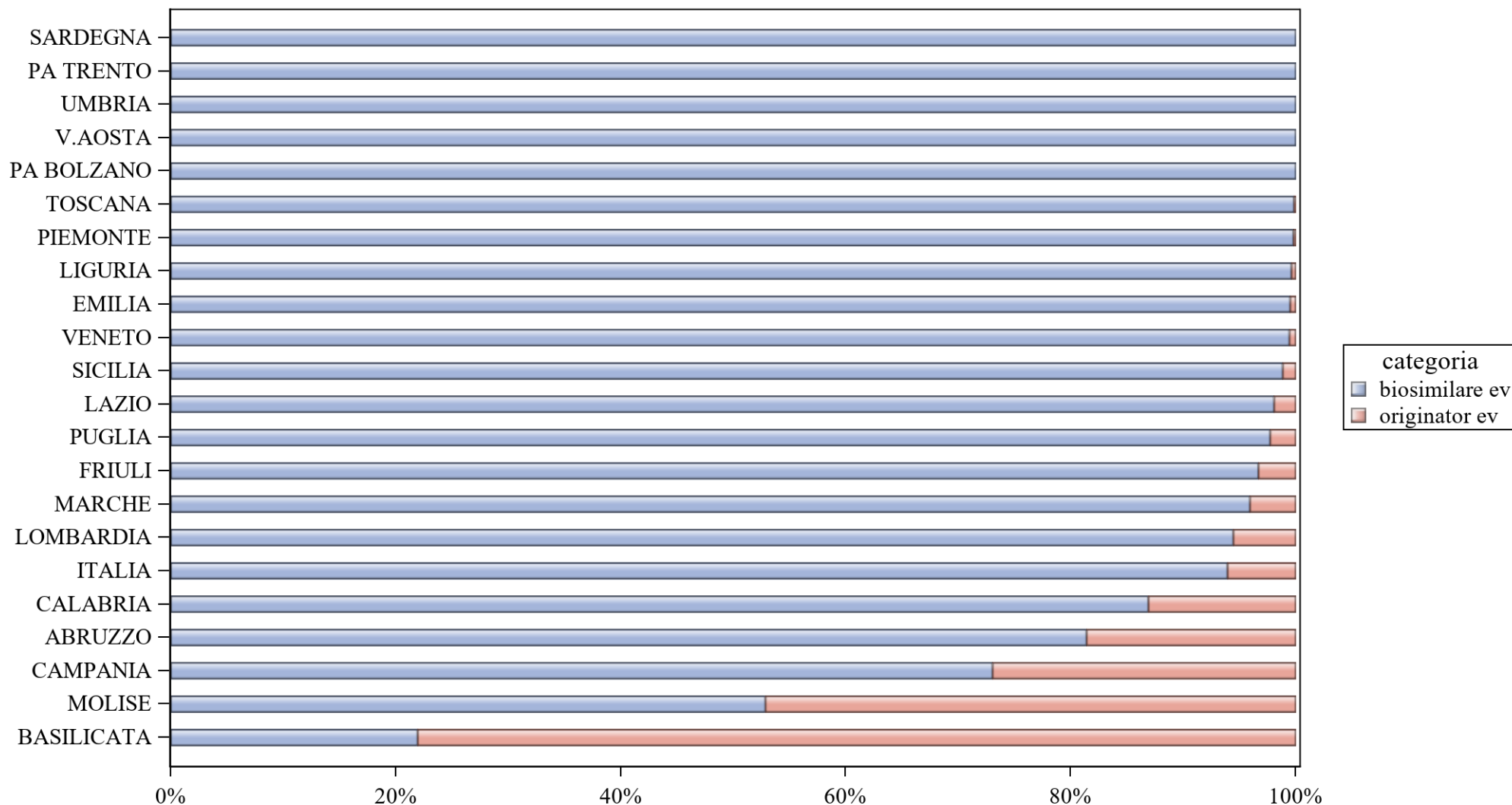
Scostamento rispetto al prezzo medio Italia (gen-apr 2021)



Fonte: AIFA

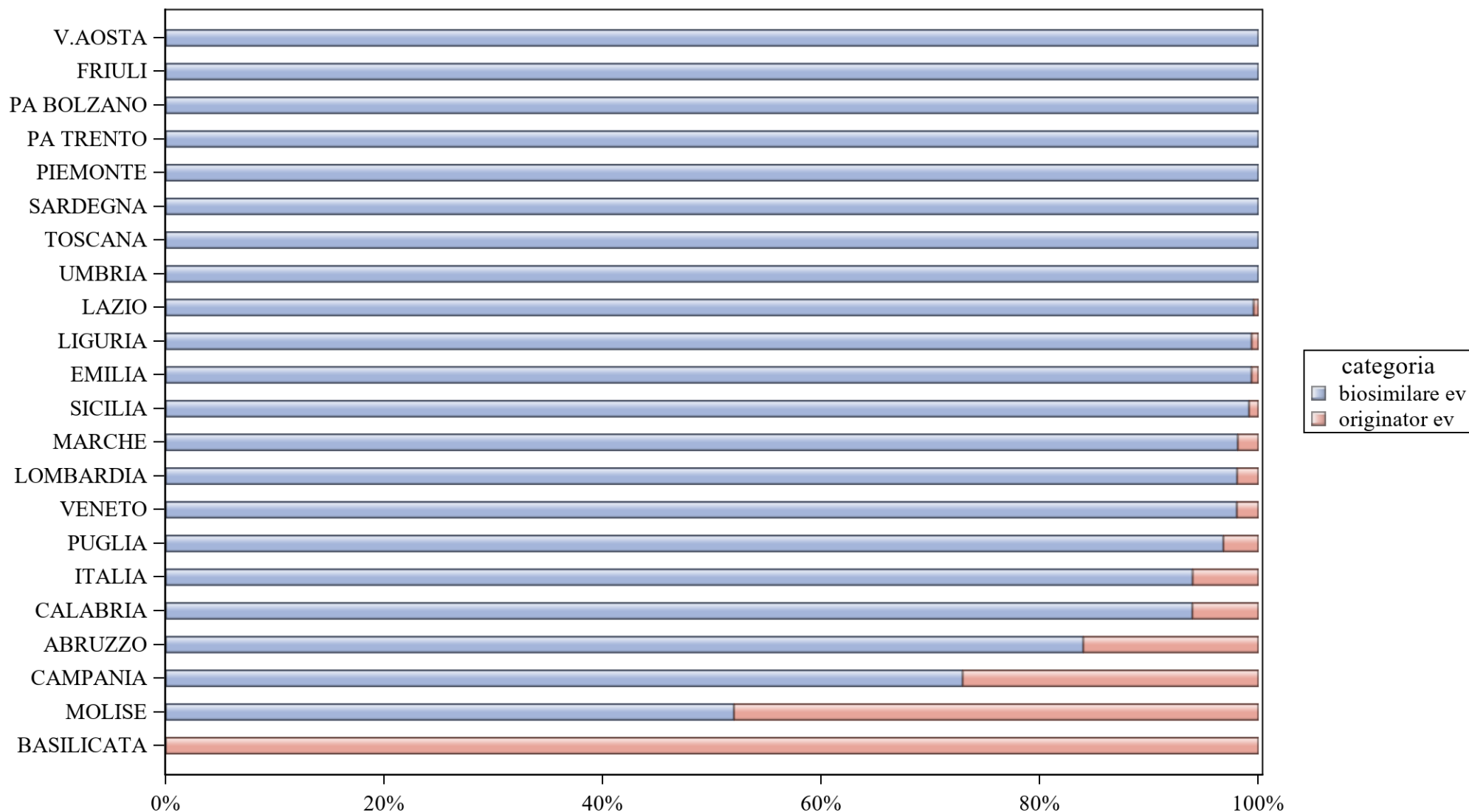


**TRASTUZUMAB (ev) - Variabilità regionale nell'incidenza (%) del consumo (confezioni) dei farmaci biosimilari (cumulato gen-apr 2021)**



Elaborazione AIFA - Ufficio Monitoraggio della Spesa Farmaceutica e Rapporti con le Regioni

# **TRASTUZUMAB (ev) - Variabilità regionale nell'incidenza (%) del consumo (confezioni) dei farmaci biosimilari (apr 2021)**



Elaborazione AIFA - Ufficio Monitoraggio della Spesa Farmaceutica e Rapporti con le Regioni



### TRASTUZUMAB (ev) - Tabella di sintesi dell'incidenza (%) regionale nel consumo (confezioni) di farmaci biosimilari

Regione	Biosimilare: inc. % nel periodo gen-apr 2021	Biosimilare: inc. % a apr 2021	Biosimilare: prezzo medio per confezione nel periodo gen-apr 2021	Biosimilare: prezzo medio per confezione a apr 2021	Originator: prezzo medio per confezione nel periodo gen-apr 2021	Originator: prezzo medio per confezione a apr 2021	Prezzo medio della molecola (originator + biosimilare) per il periodo gen-apr 2021	Prezzo medio molecola (originator + biosimilare) a apr 2021	Stima del potenziale risparmio per il periodo gen-apr 2021
V.AOSTA	100%	100%	€126,50	€126,50	€0,00	€0,00	€126,50	€126,50	€ 0
UMBRIA	100%	100%	€253,03	€262,33	€0,00	€0,00	€253,03	€262,33	€ 191.127
SARDEGNA	100%	100%	€135,85	€135,85	€0,00	€0,00	€135,85	€135,85	€ 0
PA TRENTO	100%	100%	€147,40	€147,40	€0,00	€0,00	€147,40	€147,40	€ 0
PA BOLZANO	100%	100%	€107,58	€107,58	€0,00	€0,00	€107,58	€107,58	€ 0
TOSCANA	99,8%	100%	€97,20	€97,02	€427,20	€0,00	€97,71	€97,02	€ 0
PIEMONTE	99,8%	100%	€131,52	€132,81	€427,20	€0,00	€132,13	€132,81	€ 0
LIGURIA	99,6%	99,4%	€218,11	€181,59	€409,10	€336,70	€218,84	€182,56	€ 160.175
EMILIA	99,5%	99,4%	€132,13	€111,49	€394,46	€336,70	€133,44	€112,91	€ 0
VENETO	99,4%	98%	€122,30	€128,60	€359,58	€336,70	€123,64	€132,71	€ 0
SICILIA	98,8%	99,1%	€147,17	€153,21	€408,52	€336,70	€150,19	€154,78	€ 0
LAZIO	98,1%	99,6%	€134,11	€134,40	€483,60	€336,70	€140,85	€135,28	€ 0
PUGLIA	97,7%	96,8%	€144,52	€153,31	€393,12	€336,70	€150,18	€159,19	€ 0
FRIULI	96,7%	100%	€379,38	€348,40	€433,64	€0,00	€381,18	€348,40	€ 302.820
MARCHE	95,9%	98,1%	€208,15	€203,20	€416,91	€336,70	€216,66	€205,72	€ 127.344
LOMBARDIA	94,4%	98,1%	€112,80	€127,70	€414,78	€336,70	€129,56	€131,76	€ 0
ITALIA	93,9%	94%	€141,12	€144,24	€414,28	€336,70	€157,70	€155,83	€ 2.124.351
CALABRIA	86,9%	94%	€206,80	€206,80	€414,81	€336,70	€234,05	€214,65	€ 221.480
ABRUZZO	81,4%	84%	€176,58	€191,99	€398,67	€336,70	€217,88	€215,19	€ 119.094
CAMPANIA	73%	72,9%	€149,23	€149,45	€396,77	€336,70	€215,95	€200,14	€ 679.435
MOLISE	52,9%	52%	€127,31	€127,50	€450,91	€336,70	€279,86	€227,92	€ 79.034
BASILICATA	21,9%	0%	€145,39	€0,00	€459,26	€336,70	€390,37	€336,70	€ 243.841




### TRASTUZUMAB (ev) - Scostamento assoluto rispetto al prezzo medio Italia

Regione	Biosimilare: scostamento Vs prezzo medio Italia (gen-apr 2021)	Biosimilare: scostamento Vs prezzo medio Italia (apr 2021)	Originator: scostamento Vs prezzo medio Italia (gen-apr 2021)	Originator: scostamento Vs prezzo medio Italia (apr 2021)	Molecola (originator + biosimilare): scostamento Vs prezzo medio Italia (gen-apr 2021)	Molecola (originator + biosimilare): scostamento Vs prezzo medio Italia (apr 2021)
V.AOSTA	€-14,62	€-17,74	€-414,28	€-336,70	€-31,20	€-29,33
UMBRIA	€111,90	€118,09	€-414,28	€-336,70	€95,33	€106,50
SARDEGNA	€-5,27	€-8,39	€-414,28	€-336,70	€-21,85	€-19,98
PA TRENTO	€6,28	€3,16	€-414,28	€-336,70	€-10,30	€-8,43
PA BOLZANO	€-33,54	€-36,66	€-414,28	€-336,70	€-50,12	€-48,25
TOSCANA	€-43,92	€-47,22	€12,91	€-336,70	€-60,00	€-58,81
PIEMONTE	€-9,60	€-11,43	€12,91	€-336,70	€-25,57	€-23,02
LIGURIA	€76,98	€37,36	€-5,19	€0,00	€61,14	€26,73
EMILIA	€-8,99	€-32,75	€-19,82	€0,00	€-24,26	€-42,92
VENETO	€-18,83	€-15,64	€-54,71	€-0,00	€-34,06	€-23,12
SICILIA	€6,05	€8,97	€-5,76	€0,00	€-7,51	€-1,05
LAZIO	€-7,01	€-9,84	€69,32	€0,00	€-16,85	€-20,54
PUGLIA	€3,40	€9,07	€-21,16	€-0,00	€-7,52	€3,36
FRIULI	€238,26	€204,17	€19,36	€-336,70	€223,48	€192,58
MARCHE	€67,03	€58,97	€2,63	€-0,00	€58,96	€49,89
LOMBARDIA	€-28,33	€-16,54	€0,50	€0,00	€-28,14	€-24,06
ITALIA	€0,00	€0,00	€0,00	€0,00	€0,00	€0,00
CALABRIA	€65,68	€62,56	€0,53	€-0,00	€76,35	€58,83
ABRUZZO	€35,46	€47,75	€-15,61	€-0,00	€60,18	€59,36
CAMPANIA	€8,10	€5,21	€-17,51	€-0,00	€58,25	€44,31
MOLISE	€-13,82	€-16,73	€36,63	€0,00	€122,15	€72,09
BASILICATA	€4,27	€-144,24	€44,97	€-0,00	€232,67	€180,87

**TRASTUZUMAB (ev) - BIOSIMILARE**

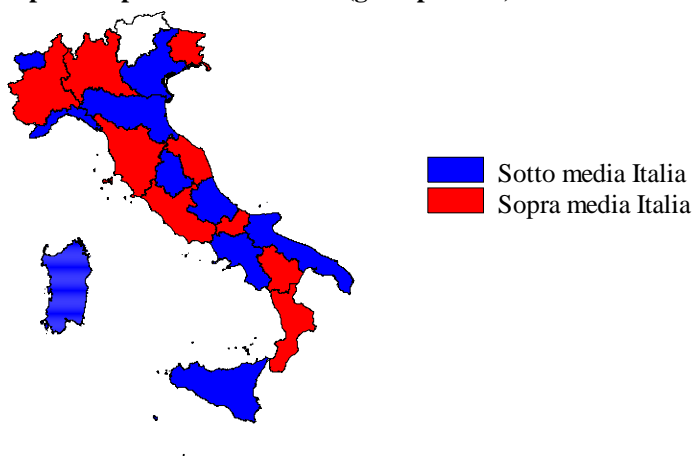
Scostamento rispetto al prezzo medio Italia (gen-apr 2021)



Fonte: AIFA

**TRASTUZUMAB (ev) - ORIGINATOR**


Scostamento rispetto al prezzo medio Italia (gen-apr 2021)



Fonte: AIFA

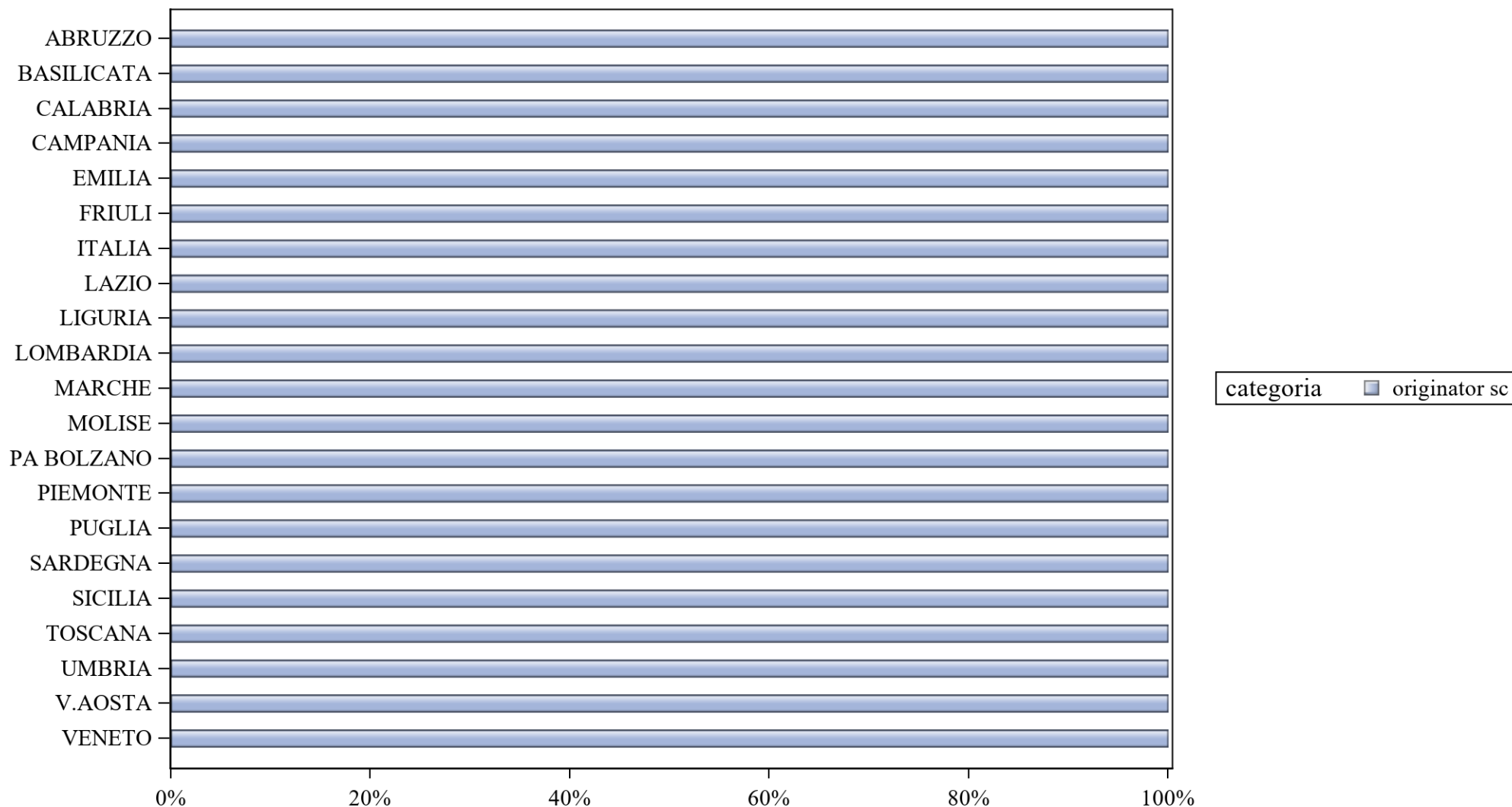
**TRASTUZUMAB (ev) - ORIGINATOR+BIOSIMILARE**

Scostamento rispetto al prezzo medio Italia (gen-apr 2021)

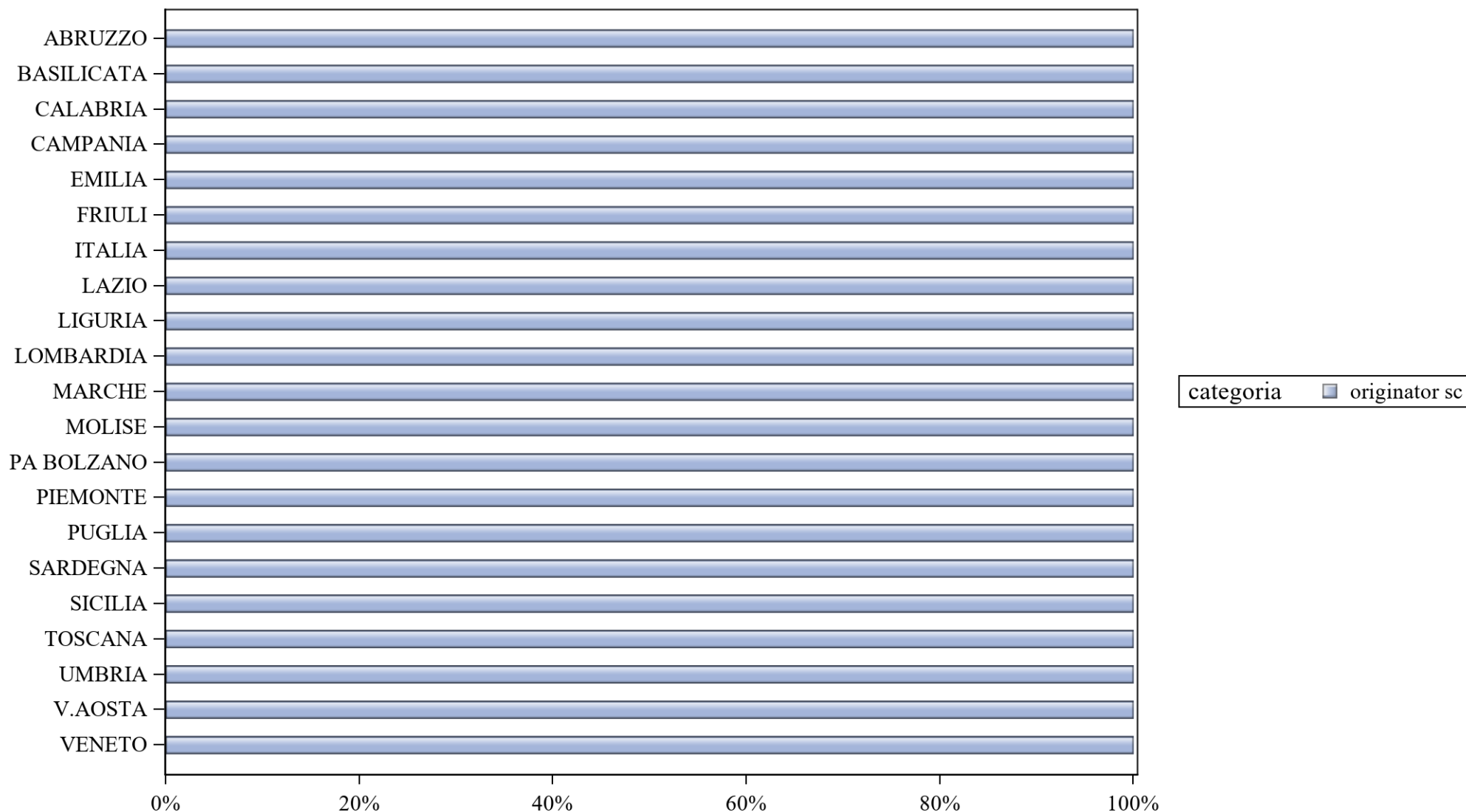


Fonte: AIFA

**TRASTUZUMAB (sc) - Variabilità regionale nell'incidenza (%) del consumo (confezioni) dei farmaci biosimilari (cumulato gen-apr 2021)**



Elaborazione AIFA - Ufficio Monitoraggio della Spesa Farmaceutica e Rapporti con le Regioni

**TRASTUZUMAB (sc) - Variabilità regionale nell'incidenza (%) del consumo (confezioni) dei farmaci biosimilari (apr 2021)**

Elaborazione AIFA - Ufficio Monitoraggio della Spesa Farmaceutica e Rapporti con le Regioni



### TRASTUZUMAB (sc) - Tabella di sintesi dell'incidenza (%) regionale nel consumo (confezioni) di farmaci biosimilari

Regione	Biosimilare: inc. % nel periodo gen-apr 2021	Biosimilare: inc. % a apr 2021	Biosimilare: prezzo medio per confezione nel periodo gen-apr 2021	Biosimilare: prezzo medio per confezione a apr 2021	Originator: prezzo medio per confezione nel periodo gen-apr 2021	Originator: prezzo medio per confezione a apr 2021	Prezzo medio della molecola (originator + biosimilare) per il periodo gen-apr 2021	Prezzo medio molecola (originator + biosimilare) a apr 2021	Stima del potenziale risparmio per il periodo gen-apr 2021
VENETO	0%	0%	€0,00	€0,00	€1027,56	€634,02	€1027,56	€634,02	€ 0
V.AOSTA	0%	0%	€0,00	€0,00	€1040,08	€834,59	€1040,08	€834,59	€ 216
UMBRIA	0%	0%	€0,00	€0,00	€1133,15	€834,59	€1133,15	€834,59	€ 4.219
TOSCANA	0%	0%	€0,00	€0,00	€1230,82	€834,59	€1230,82	€834,59	€ 26.475
SICILIA	0%	0%	€0,00	€0,00	€990,19	€743,57	€990,19	€743,57	€ 0
SARDEGNA	0%	0%	€0,00	€0,00	€1122,45	€1022,89	€1122,45	€1022,89	€ 18.716
PIEMONTE	0%	0%	€0,00	€0,00	€1058,10	€834,59	€1058,10	€834,59	€ 29.855
PUGLIA	0%	0%	€0,00	€0,00	€1075,05	€834,59	€1075,05	€834,59	€ 7.347
PA TRENTO	0%	0%	€0,00	€0,00	€0,00	€0,00	€0,00	€0,00	€ 0
PA BOLZANO	0%	0%	€0,00	€0,00	€1057,15	€834,59	€1057,15	€834,59	€ 1.749
MOLISE	0%	0%	€0,00	€0,00	€1125,74	€834,59	€1125,74	€834,59	€ 4.106
MARCHE	0%	0%	€0,00	€0,00	€1124,16	€834,59	€1124,16	€834,59	€ 23.570
LOMBARDIA	0%	0%	€0,00	€0,00	€1015,27	€645,10	€1015,27	€645,10	€ 0
LIGURIA	0%	0%	€0,00	€0,00	€1082,99	€834,59	€1082,99	€834,59	€ 4.061
LAZIO	0%	0%	€0,00	€0,00	€1030,74	€727,62	€1030,74	€727,62	€ 638
ITALIA	0%	0%	€0,00	€0,00	€1030,25	€659,49	€1030,25	€659,49	€ 180.009
FRIULI	0%	0%	€0,00	€0,00	€953,82	€834,59	€953,82	€834,59	€ 0
EMILIA	0%	0%	€0,00	€0,00	€1079,36	€834,59	€1079,36	€834,59	€ 22.882
CAMPANIA	0%	0%	€0,00	€0,00	€989,44	€326,59	€989,44	€326,59	€ 0
CALABRIA	0%	0%	€0,00	€0,00	€1067,12	€834,59	€1067,12	€834,59	€ 18.580
BASILICATA	0%	0%	€0,00	€0,00	€1136,26	€834,59	€1136,26	€834,59	€ 17.597
ABRUZZO	0%	0%	€0,00	€0,00	€973,72	€150,29	€973,72	€150,29	€ 0





### TRASTUZUMAB (sc) - Scostamento assoluto rispetto al prezzo medio Italia

Regione	Biosimilare: scostamento Vs prezzo medio Italia (gen-apr 2021)	Biosimilare: scostamento Vs prezzo medio Italia (apr 2021)	Originator: scostamento Vs prezzo medio Italia (gen-apr 2021)	Originator: scostamento Vs prezzo medio Italia (apr 2021)	Molecola (originator + biosimilare): scostamento Vs prezzo medio Italia (gen-apr 2021)	Molecola (originator + biosimilare): scostamento Vs prezzo medio Italia (apr 2021)
VENETO	€0,00	€0,00	€-2,69	€-25,47	€-2,69	€-25,47
V.AOSTA	€0,00	€0,00	€9,83	€175,11	€9,83	€175,11
UMBRIA	€0,00	€0,00	€102,90	€175,11	€102,90	€175,11
TOSCANA	€0,00	€0,00	€200,57	€175,11	€200,57	€175,11
SICILIA	€0,00	€0,00	€-40,06	€84,09	€-40,06	€84,09
SARDEGNA	€0,00	€0,00	€92,19	€363,40	€92,19	€363,40
PIEMONTE	€0,00	€0,00	€27,85	€175,11	€27,85	€175,11
PUGLIA	€0,00	€0,00	€44,80	€175,11	€44,80	€175,11
PA TRENTO	€0,00	€0,00	-1030,25	€-659,49	-1030,25	€-659,49
PA BOLZANO	€0,00	€0,00	€26,90	€175,11	€26,90	€175,11
MOLISE	€0,00	€0,00	€95,48	€175,11	€95,48	€175,11
MARCHE	€0,00	€0,00	€93,90	€175,11	€93,90	€175,11
LOMBARDIA	€0,00	€0,00	€-14,98	€-14,39	€-14,98	€-14,39
LIGURIA	€0,00	€0,00	€52,74	€175,11	€52,74	€175,11
LAZIO	€0,00	€0,00	€0,49	€68,13	€0,49	€68,13
ITALIA	€0,00	€0,00	€0,00	€0,00	€0,00	€0,00
FRIULI	€0,00	€0,00	€-76,43	€175,11	€-76,43	€175,11
EMILIA	€0,00	€0,00	€49,10	€175,11	€49,10	€175,11
CAMPANIA	€0,00	€0,00	€-40,81	€-332,89	€-40,81	€-332,89
CALABRIA	€0,00	€0,00	€36,87	€175,11	€36,87	€175,11
BASILICATA	€0,00	€0,00	€106,00	€175,11	€106,00	€175,11
ABRUZZO	€0,00	€0,00	€-56,53	€-509,19	€-56,53	€-509,19

**TRASTUZUMAB (sc) - BIOSIMILARE**

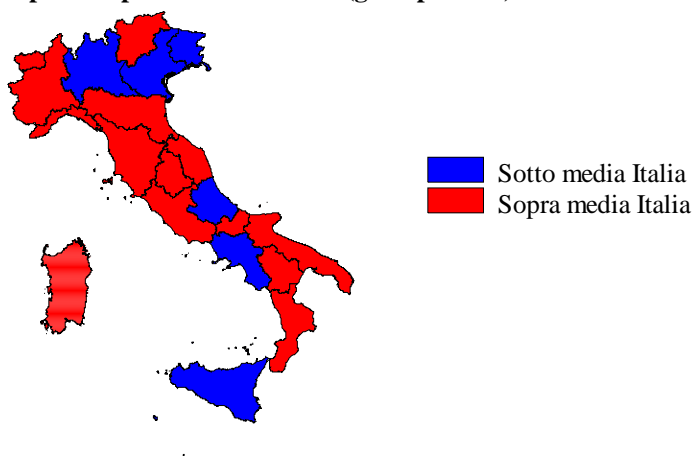
Scostamento rispetto al prezzo medio Italia (gen-apr 2021)



Fonte: AIFA

**TRASTUZUMAB (sc) - ORIGINATOR**

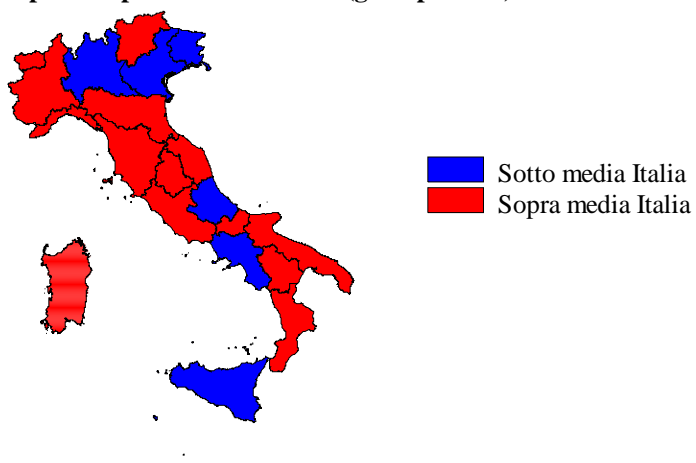
Scostamento rispetto al prezzo medio Italia (gen-apr 2021)



Fonte: AIFA

**TRASTUZUMAB (sc) - ORIGINATOR+BIOSIMILARE**

Scostamento rispetto al prezzo medio Italia (gen-apr 2021)



Fonte: AIFA

## Appendice – Elenco specialità

Gruppo	Categoria	Molecola	Specialità
<b>ANTI TNF- ALFA</b>	Originator Adalimumab	Adalimumab	Humira
	Biosimilare Adalimumab	Adalimumab	Amgevita; Hyrimoz; Idacio; Imraldi
	Originator Etanercept	Etanercept	Enbrel;
	Biosimilare Etanercept	Etanercept	Benepali; Erelzi
	Originator Infliximab EV	Infliximab	Remicade
	Biosimilare Infliximab ev	Infliximab	Remsima (Ev); Flixabi; Inflectra; Infliximab Baxter; Zessly
	Biosimilare Infliximab sc	Infliximab	Remsima (Sc);
<b>BEVACIZUMAB</b>	Altri Anti TNF-Alfa	Certolizumab	Cimzia
		Golimumab	Simponi
<b>BEVACIZUMAB</b>	Originator Bevacizumab	Bevacizumab	Avastin
	Biosimilare Bevacizumab	Bevacizumab	Mvasi; Zirabev
<b>EPARINE A BASSO PESO MOLECOLARE</b>	Originator Enoxaparina	Enoxaparina	Clexane; Clexane T
	Biosimilare Enoxaparina	Enoxaparina	Enoxaparina Rovi; Ghemaxan; Inhixa; Rovinadil
	Altre Eparine A Basso Peso Molecolare	Bemiparina	Ivor
		Dalteparina	Fragmin
		Fondaparinux	Arixtra
		Nadroparina Calcio	Fraxiparina; Fraxodi; Seledie; Seleparina
		Parnaparina	Fluxum
<b>EPOETINA</b>	Originator Epoietina	Epoietina Alfa	Eprex
	Biosimilare Epoietina	Epoietina Alfa	Binocrit
		Epoietina Zeta	Retacrit
	Altre Epoetine	Darbepoietina	Aranesp
		Epoietina Beta	Neorecormon
		Epoietina Teta	Eporatio
		Metossipolietilenglicole/Epoetina Beta	Mircera
<b>FATTORI DELLA CRESCITA</b>	Originator Filgrastim	Filgrastim	Granulokine
	Biosimilare Filgrastim	Filgrastim	Accofil; Nivestim; Ratiograftim; Tevagraftim; Zarzio
	Originator Pegfilgrastim	Pegfilgrastim	Neulasta
	Biosimilare Pegfilgrastim	Pegfilgrastim	Pelgraz; Pelmeg; Ziextenzo
	Altri Fattori Della Crescita	Lenograstim	Granocyte; Myelostim
		Lipegfilgrastim	Lonquex
<b>FOLLITROPINE</b>	Originator Follitropina Alfa	Follitropina Alfa	Gonal-F
	Biosimilare Follitropina Alfa	Follitropina Alfa	Bemfola; Ovaleap
	Altra Follitropina	Corifollitropina Alfa	Elonva
		Follitropina Alfa/ Lutropina Alfa	Pergoveris
		Follitropina Beta	Puregon
		Follitropina Delta	Rekovellet
		Menotropina	Meropur, Meriofert
		Urofollitropina	Fostimon
<b>INSULINE FAST-ACTING</b>	Originator Insulina Lispro	Insulina Lispro	Humalog
	Biosimilare Insulina Lispro	Insulina Lispro	Insulina Lispro Sanofi
	Altre Insuline Fast Acting	Insulina Aspartato	Fiasp; Novorapid
		Insulina Glulisina	Apidra
		Insulina Umana	Actrapid; Humulin; Insuman
<b>INSULINE LONG-ACTING</b>	Originator Insulina Glargine	Insulina Glargine	Lantus
	Biosimilare Insulina Glargine	Insulina Glargine	Abasaglar; SEMGLEE
	Altra Insulina Glargine	Insulina Glargine	Toujeo
	Altre Insuline Long Acting	Insulina Degludec	Tresiba
		Insulina Detemir	Levemir
<b>RITUXIMAB</b>	Originator SC	Rituximab	Mabthera EV
	Biosimilare EV	Rituximab	Rixathon; Truxima; Riximyo; Rituximab Baxter;
	Originator SC	Rituximab	Mabthera SC
<b>SOMATROPINE</b>	Originator Somatropina	Somatropina	Genotropin
	Biosimilare Somatropina	Somatropina	Omnitrope
	Altra Somatropina	Somatropina	Humatrope; Norditropin; Nutropinaq; Saizen; Zomacton
<b>TERIPARATIDE</b>	Originator Teriparatide	Teriparatide	Forsteo
	Biosimilare Teriparatide	Teriparatide	Movymia; Terrosa
<b>TRASTUZUMAB</b>	Originator Trastuzumab EV	Trastuzumab	Herceptin EV
	Biosimilare Trastuzumab EV	Trastuzumab	Herzuma; Kanjinti; Ogivri; Trastuzumab Baxter; Ontruzant ; Trazimera; Zercepac
	Originator Trastuzumab SC	Trastuzumab	Herceptin SC