



Biosimilari: Analisi della variabilità regionale

Analisi della variabilità regionale dei consumi e del costo dei medicinali biologici a brevetto scaduto
nel canale acquisti diretti
(Dato NSIS/Tracciabilità del farmaco aggiornato a mag-2022)

ELABORAZIONE UFFICIO MSF

Table of Contents

SINTESI

ADALIMUMAB	1
Grafico variabilità regionale nell'incidenza del biosimilare nel periodo gen-mag 2022	1
Grafico variabilità regionale nell'incidenza del biosimilare nel mese di mag-2022	2
Tabella con indicatori di sintesi	3
Tabella con scostamento rispetto al prezzo medio Italia	4
Biosimilare. Scostamento rispetto al prezzo medio Italia: analisi cartografica	5
Originator. Scostamento rispetto al prezzo medio Italia: analisi cartografica	5
Originator+Biosimilare. Scostamento rispetto al prezzo medio Italia: analisi cartografica	5
Tabella con costo medio valutato per confezione, DDD, unità posologica (gen-mag 2022)	6
Tabella con costo medio valutato per confezione, DDD, unità posologica (mag 2022)	7
BEVACIZUMAB	8
Grafico variabilità regionale nell'incidenza del biosimilare nel periodo gen-mag 2022	8
Grafico variabilità regionale nell'incidenza del biosimilare nel mese di mag-2022	9
Tabella con indicatori di sintesi	10
Tabella con scostamento rispetto al prezzo medio Italia	11
Biosimilare. Scostamento rispetto al prezzo medio Italia: analisi cartografica	12
Originator. Scostamento rispetto al prezzo medio Italia: analisi cartografica	12
Originator+Biosimilare. Scostamento rispetto al prezzo medio Italia: analisi cartografica	12
Tabella con costo medio valutato per confezione, DDD, unità posologica (gen-mag 2022)	13
Tabella con costo medio valutato per confezione, DDD, unità posologica (mag 2022)	14
EPARINE A BASSO PESO	15
Grafico variabilità regionale nell'incidenza del biosimilare nel periodo gen-mag 2022	15
Grafico variabilità regionale nell'incidenza del biosimilare nel mese di mag-2022	16
Tabella con indicatori di sintesi	17
Tabella con scostamento rispetto al prezzo medio Italia	18
Biosimilare. Scostamento rispetto al prezzo medio Italia: analisi cartografica	19
Originator. Scostamento rispetto al prezzo medio Italia: analisi cartografica	19
Originator+Biosimilare. Scostamento rispetto al prezzo medio Italia: analisi cartografica	19
Tabella con costo medio valutato per confezione, DDD, unità posologica (gen-mag 2022)	20
Tabella con costo medio valutato per confezione, DDD, unità posologica (mag 2022)	21
EPOETINE	22
Grafico variabilità regionale nell'incidenza del biosimilare nel periodo gen-mag 2022	22
Grafico variabilità regionale nell'incidenza del biosimilare nel mese di mag-2022	23
Tabella con indicatori di sintesi	24
Tabella con scostamento rispetto al prezzo medio Italia	25
Biosimilare. Scostamento rispetto al prezzo medio Italia: analisi cartografica	26
Originator. Scostamento rispetto al prezzo medio Italia: analisi cartografica	26
Originator+Biosimilare. Scostamento rispetto al prezzo medio Italia: analisi cartografica	26
Tabella con costo medio valutato per confezione, DDD, unità posologica (gen-mag 2022)	27
Tabella con costo medio valutato per confezione, DDD, unità posologica (mag 2022)	28
ETANERCEPT	29
Grafico variabilità regionale nell'incidenza del biosimilare nel periodo gen-mag 2022	29
Grafico variabilità regionale nell'incidenza del biosimilare nel mese di mag-2022	30
Tabella con indicatori di sintesi	31
Tabella con scostamento rispetto al prezzo medio Italia	32
Biosimilare. Scostamento rispetto al prezzo medio Italia: analisi cartografica	33
Originator. Scostamento rispetto al prezzo medio Italia: analisi cartografica	33
Originator+Biosimilare. Scostamento rispetto al prezzo medio Italia: analisi cartografica	33
Tabella con costo medio valutato per confezione, DDD, unità posologica (gen-mag 2022)	34
Tabella con costo medio valutato per confezione, DDD, unità posologica (mag 2022)	35
FILGRASTIM	36
Grafico variabilità regionale nell'incidenza del biosimilare nel periodo gen-mag 2022	36
Grafico variabilità regionale nell'incidenza del biosimilare nel mese di mag-2022	37
Tabella con indicatori di sintesi	38
Tabella con scostamento rispetto al prezzo medio Italia	39
Biosimilare. Scostamento rispetto al prezzo medio Italia: analisi cartografica	40
Originator. Scostamento rispetto al prezzo medio Italia: analisi cartografica	40
Originator+Biosimilare. Scostamento rispetto al prezzo medio Italia: analisi cartografica	40
Tabella con costo medio valutato per confezione, DDD, unità posologica (gen-mag 2022)	41
Tabella con costo medio valutato per confezione, DDD, unità posologica (mag 2022)	42
FOLLITROPINE	43
Grafico variabilità regionale nell'incidenza del biosimilare nel periodo gen-mag 2022	43

Grafico variabilità regionale nell'incidenza del biosimilare nel mese di mag-2022	44
Tabella con indicatori di sintesi	45
Tabella con scostamento rispetto al prezzo medio Italia	46
Biosimilare. Scostamento rispetto al prezzo medio Italia: analisi cartografica	47
Originator. Scostamento rispetto al prezzo medio Italia: analisi cartografica	47
Originator+Biosimilare. Scostamento rispetto al prezzo medio Italia: analisi cartografica	47
Tabella con costo medio valutato per confezione, DDD, unità posologica (gen-mag 2022)	48
Tabella con costo medio valutato per confezione, DDD, unità posologica (mag 2022)	49
INFLIXIMAB (ev)	50
Grafico variabilità regionale nell'incidenza del biosimilare nel periodo gen-mag 2022	50
Grafico variabilità regionale nell'incidenza del biosimilare nel mese di mag-2022	51
Tabella con indicatori di sintesi	52
Tabella con scostamento rispetto al prezzo medio Italia	53
Biosimilare. Scostamento rispetto al prezzo medio Italia: analisi cartografica	54
Originator. Scostamento rispetto al prezzo medio Italia: analisi cartografica	54
Originator+Biosimilare. Scostamento rispetto al prezzo medio Italia: analisi cartografica	54
Tabella con costo medio valutato per confezione, DDD, unità posologica (gen-mag 2022)	55
Tabella con costo medio valutato per confezione, DDD, unità posologica (mag 2022)	56
INFLIXIMAB (sc)	57
Grafico variabilità regionale nell'incidenza del biosimilare nel periodo gen-mag 2022	57
Grafico variabilità regionale nell'incidenza del biosimilare nel mese di mag-2022	58
Tabella con indicatori di sintesi	59
Tabella con scostamento rispetto al prezzo medio Italia	60
Biosimilare. Scostamento rispetto al prezzo medio Italia: analisi cartografica	61
Originator. Scostamento rispetto al prezzo medio Italia: analisi cartografica	61
Originator+Biosimilare. Scostamento rispetto al prezzo medio Italia: analisi cartografica	61
Tabella con costo medio valutato per confezione, DDD, unità posologica (gen-mag 2022)	62
Tabella con costo medio valutato per confezione, DDD, unità posologica (mag 2022)	63
INSULINE COMBIMATE (LONG/INTERMEDIATE CON FAST)	64
Grafico variabilità regionale nell'incidenza del biosimilare nel periodo gen-mag 2022	64
Grafico variabilità regionale nell'incidenza del biosimilare nel mese di mag-2022	65
Tabella con indicatori di sintesi	66
Tabella con scostamento rispetto al prezzo medio Italia	67
Biosimilare. Scostamento rispetto al prezzo medio Italia: analisi cartografica	68
Originator. Scostamento rispetto al prezzo medio Italia: analisi cartografica	68
Originator+Biosimilare. Scostamento rispetto al prezzo medio Italia: analisi cartografica	68
Tabella con costo medio valutato per confezione, DDD, unità posologica (gen-mag 2022)	69
Tabella con costo medio valutato per confezione, DDD, unità posologica (mag 2022)	70
INSULINE FAST ACTING	71
Grafico variabilità regionale nell'incidenza del biosimilare nel periodo gen-mag 2022	71
Grafico variabilità regionale nell'incidenza del biosimilare nel mese di mag-2022	72
Tabella con indicatori di sintesi	73
Tabella con scostamento rispetto al prezzo medio Italia	74
Biosimilare. Scostamento rispetto al prezzo medio Italia: analisi cartografica	75
Originator. Scostamento rispetto al prezzo medio Italia: analisi cartografica	75
Originator+Biosimilare. Scostamento rispetto al prezzo medio Italia: analisi cartografica	75
Tabella con costo medio valutato per confezione, DDD, unità posologica (gen-mag 2022)	76
Tabella con costo medio valutato per confezione, DDD, unità posologica (mag 2022)	77
INSULINE INTERMEDIATE ACTING	78
Grafico variabilità regionale nell'incidenza del biosimilare nel periodo gen-mag 2022	78
Grafico variabilità regionale nell'incidenza del biosimilare nel mese di mag-2022	79
Tabella con indicatori di sintesi	80
Tabella con scostamento rispetto al prezzo medio Italia	81
Biosimilare. Scostamento rispetto al prezzo medio Italia: analisi cartografica	82
Originator. Scostamento rispetto al prezzo medio Italia: analisi cartografica	82
Originator+Biosimilare. Scostamento rispetto al prezzo medio Italia: analisi cartografica	82
Tabella con costo medio valutato per confezione, DDD, unità posologica (gen-mag 2022)	83
Tabella con costo medio valutato per confezione, DDD, unità posologica (mag 2022)	84
INSULINE LONG ACTING	85
Grafico variabilità regionale nell'incidenza del biosimilare nel periodo gen-mag 2022	85
Grafico variabilità regionale nell'incidenza del biosimilare nel mese di mag-2022	86
Tabella con indicatori di sintesi	87
Tabella con scostamento rispetto al prezzo medio Italia	88
Biosimilare. Scostamento rispetto al prezzo medio Italia: analisi cartografica	89
Originator. Scostamento rispetto al prezzo medio Italia: analisi cartografica	89
Originator+Biosimilare. Scostamento rispetto al prezzo medio Italia: analisi cartografica	89
Tabella con costo medio valutato per confezione, DDD, unità posologica (gen-mag 2022)	90
Tabella con costo medio valutato per confezione, DDD, unità posologica (mag 2022)	91
PEGFILGRASTIM	92
Grafico variabilità regionale nell'incidenza del biosimilare nel periodo gen-mag 2022	92

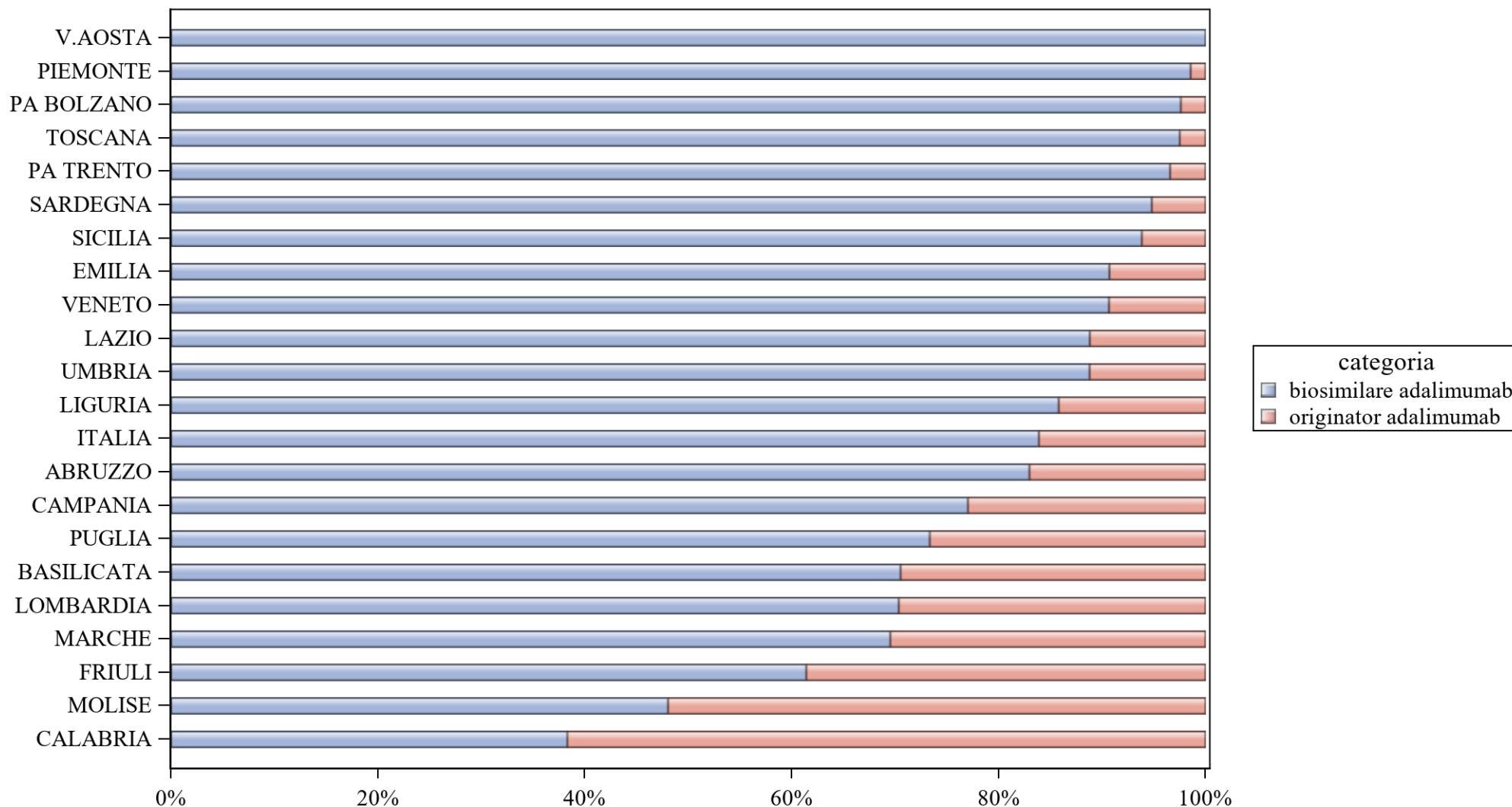
Grafico variabilità regionale nell'incidenza del biosimilare nel mese di mag-2022	93
Tabella con indicatori di sintesi	94
Tabella con scostamento rispetto al prezzo medio Italia	95
Biosimilare. Scostamento rispetto al prezzo medio Italia: analisi cartografica	96
Originator. Scostamento rispetto al prezzo medio Italia: analisi cartografica	96
Originator+Biosimilare. Scostamento rispetto al prezzo medio Italia: analisi cartografica	96
Tabella con costo medio valutato per confezione, DDD, unità posologica (gen-mag 2022)	97
Tabella con costo medio valutato per confezione, DDD, unità posologica (mag 2022)	98
RITUXIMAB (ev)	99
Grafico variabilità regionale nell'incidenza del biosimilare nel periodo gen-mag 2022	99
Grafico variabilità regionale nell'incidenza del biosimilare nel mese di mag-2022	100
Tabella con indicatori di sintesi	101
Tabella con scostamento rispetto al prezzo medio Italia	102
Biosimilare. Scostamento rispetto al prezzo medio Italia: analisi cartografica	103
Originator. Scostamento rispetto al prezzo medio Italia: analisi cartografica	103
Originator+Biosimilare. Scostamento rispetto al prezzo medio Italia: analisi cartografica	103
Tabella con costo medio valutato per confezione, DDD, unità posologica (gen-mag 2022)	104
Tabella con costo medio valutato per confezione, DDD, unità posologica (mag 2022)	105
RITUXIMAB (sc)	106
Grafico variabilità regionale nell'incidenza del biosimilare nel periodo gen-mag 2022	106
Grafico variabilità regionale nell'incidenza del biosimilare nel mese di mag-2022	107
Tabella con indicatori di sintesi	108
Tabella con scostamento rispetto al prezzo medio Italia	109
Biosimilare. Scostamento rispetto al prezzo medio Italia: analisi cartografica	110
Originator. Scostamento rispetto al prezzo medio Italia: analisi cartografica	110
Originator+Biosimilare. Scostamento rispetto al prezzo medio Italia: analisi cartografica	110
Tabella con costo medio valutato per confezione, DDD, unità posologica (gen-mag 2022)	111
Tabella con costo medio valutato per confezione, DDD, unità posologica (mag 2022)	112
SOMATROPINE	113
Grafico variabilità regionale nell'incidenza del biosimilare nel periodo gen-mag 2022	113
Grafico variabilità regionale nell'incidenza del biosimilare nel mese di mag-2022	114
Tabella con indicatori di sintesi	115
Tabella con scostamento rispetto al prezzo medio Italia	116
Biosimilare. Scostamento rispetto al prezzo medio Italia: analisi cartografica	117
Originator. Scostamento rispetto al prezzo medio Italia: analisi cartografica	117
Originator+Biosimilare. Scostamento rispetto al prezzo medio Italia: analisi cartografica	117
Tabella con costo medio valutato per confezione, DDD, unità posologica (gen-mag 2022)	118
Tabella con costo medio valutato per confezione, DDD, unità posologica (mag 2022)	119
TERIPARATIDE	120
Grafico variabilità regionale nell'incidenza del biosimilare nel periodo gen-mag 2022	120
Grafico variabilità regionale nell'incidenza del biosimilare nel mese di mag-2022	121
Tabella con indicatori di sintesi	122
Tabella con scostamento rispetto al prezzo medio Italia	123
Biosimilare. Scostamento rispetto al prezzo medio Italia: analisi cartografica	124
Originator. Scostamento rispetto al prezzo medio Italia: analisi cartografica	124
Originator+Biosimilare. Scostamento rispetto al prezzo medio Italia: analisi cartografica	124
Tabella con costo medio valutato per confezione, DDD, unità posologica (gen-mag 2022)	125
Tabella con costo medio valutato per confezione, DDD, unità posologica (mag 2022)	126
TRASTUZUMAB (ev)	127
Grafico variabilità regionale nell'incidenza del biosimilare nel periodo gen-mag 2022	127
Grafico variabilità regionale nell'incidenza del biosimilare nel mese di mag-2022	128
Tabella con indicatori di sintesi	129
Tabella con scostamento rispetto al prezzo medio Italia	130
Biosimilare. Scostamento rispetto al prezzo medio Italia: analisi cartografica	131
Originator. Scostamento rispetto al prezzo medio Italia: analisi cartografica	131
Originator+Biosimilare. Scostamento rispetto al prezzo medio Italia: analisi cartografica	131
Tabella con costo medio valutato per confezione, DDD, unità posologica (gen-mag 2022)	132
Tabella con costo medio valutato per confezione, DDD, unità posologica (mag 2022)	133
TRASTUZUMAB (sc)	134
Grafico variabilità regionale nell'incidenza del biosimilare nel periodo gen-mag 2022	134
Grafico variabilità regionale nell'incidenza del biosimilare nel mese di mag-2022	135
Tabella con indicatori di sintesi	136
Tabella con scostamento rispetto al prezzo medio Italia	137
Biosimilare. Scostamento rispetto al prezzo medio Italia: analisi cartografica	138
Originator. Scostamento rispetto al prezzo medio Italia: analisi cartografica	138
Originator+Biosimilare. Scostamento rispetto al prezzo medio Italia: analisi cartografica	138
Tabella con costo medio valutato per confezione, DDD, unità posologica (gen-mag 2022)	139
Tabella con costo medio valutato per confezione, DDD, unità posologica (mag 2022)	140
APPENDICE	

SINTESI REPORT 2 – ANALISI DELLA VARIABILITÀ REGIONALE

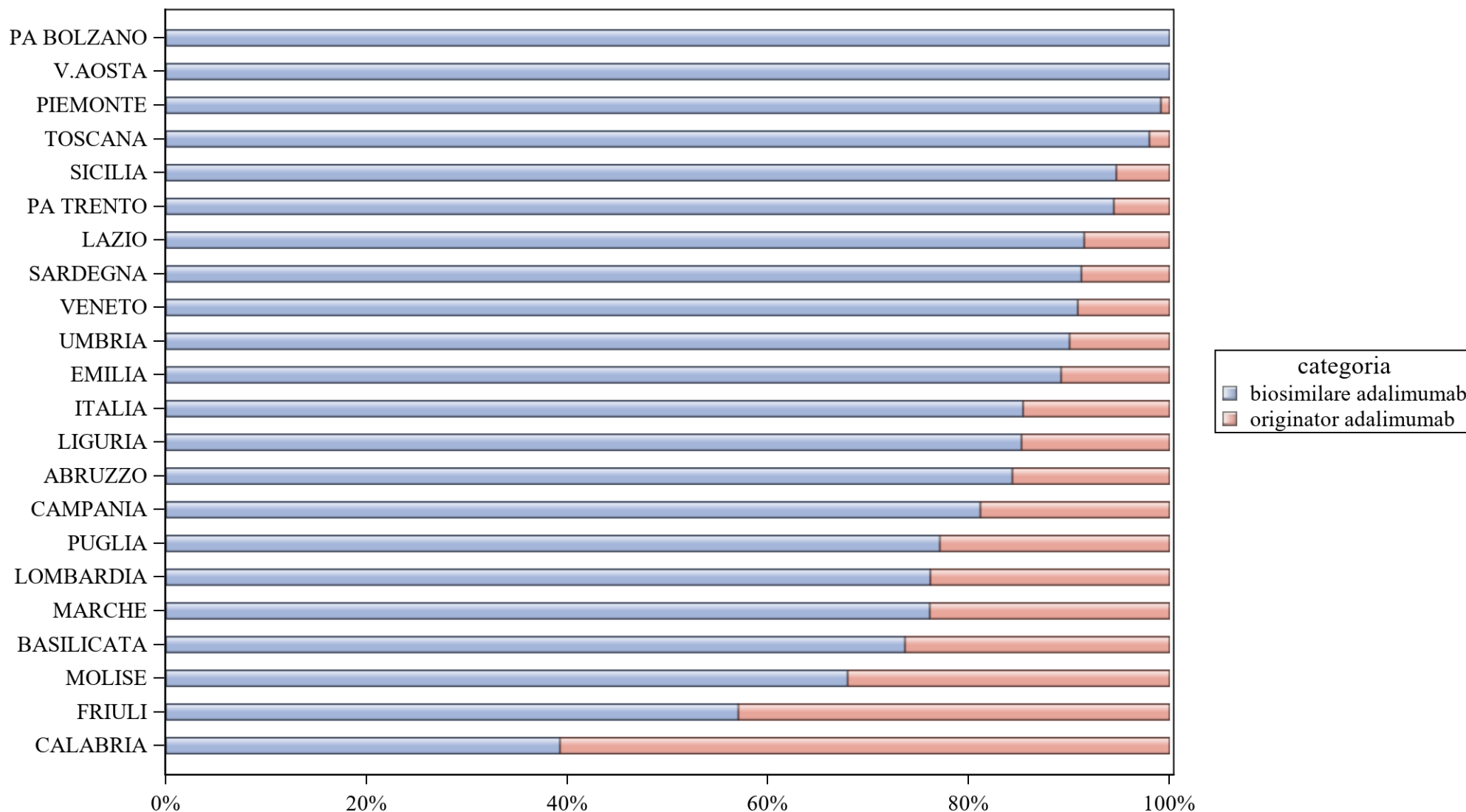
Il biosimilare rappresenta un'indiscussa opportunità di governance della spesa farmaceutica e l'analisi della variabilità regionale è di fondamentale importanza per comprenderne appieno l'andamento nazionale in termini di consumo e spesa. Si riporta, dunque, l'analisi delle quantità consumate e del prezzo medio, dei farmaci erogati nel canale degli acquisti diretti, focalizzandosi sui valori registrati nelle singole regioni e sullo scostamento rispetto agli andamenti nazionali.

In questa analisi, per ogni molecola, vengono riportati due grafici di incidenza del consumo (per confezione) dei farmaci biosimilari, riferiti rispettivamente, al periodo cumulato per l'anno in corso e al mese più recente. Sono incluse due tabelle analitiche di sintesi in cui si dà evidenza numerica alla penetrazione del biosimilare, all'andamento del prezzo medio per confezione dei biologici a brevetto scaduto, riportando un'ipotesi di risparmio che ogni regione potrebbe conseguire allineando il valore del prezzo medio per confezione corrisposto con quello nazionale. Viene riportato inoltre, il valore assoluto di scostamento dal prezzo medio Italia, per dare maggiore evidenza alle profonde differenze regionali. Un cartogramma di sintesi, elaborato proprio sui dati di scostamento, permette di visualizzare velocemente gli andamenti. Altre due tabelle analitiche, infine, riportano un confronto tra il prezzo per confezione, il costo medio DDD e il costo medio per unità posologica relativi al periodo dell'anno cumulato e all'ultimo mese disponibile, nell'ottica di favorire le regioni nelle analisi sull'andamento delle gare di acquisto.

ADALIMUMAB - Variabilità regionale nell'incidenza (%) del consumo (confezioni) dei farmaci biosimilari (cumulato gen- mag 2022)



ADALIMUMAB - Variabilità regionale nell'incidenza (%) del consumo (confezioni) dei farmaci biosimilari (mag 2022)



Elaborazione AIFA - Ufficio Monitoraggio della Spesa Farmaceutica e Rapporti con le Regioni



ADALIMUMAB - Tabella di sintesi dell'incidenza (%) regionale nel consumo (confezioni) di farmaci biosimilari ed analisi del prezzo medio

Regione	Biosimilare: inc. % nel periodo gen-mag 2022	Biosimilare: inc. % a mag 2022	Biosimilare: prezzo medio per confezione nel periodo gen-mag 2022	Biosimilare: prezzo medio per confezione a mag 2022	Originator: prezzo medio per confezione nel periodo gen-mag 2022	Originator: prezzo medio per confezione a mag 2022	Prezzo medio della molecola (originator + biosimilare) per il periodo gen-mag 2022	Prezzo medio molecola (originator + biosimilare) a mag 2022	Stima del potenziale risparmio per il periodo gen-mag 2022
V.AOSTA	100%	100%	€100,92	€101,01	€0,00	€0,00	€100,92	€101,01	€ 0
PIEMONTE	98,6%	99,1%	€96,89	€97,00	€344,16	€337,33	€100,46	€99,09	€ 0
PA BOLZANO	97,6%	100%	€117,67	€88,85	€546,46	€0,00	€127,93	€88,85	€ 0
TOSCANA	97,5%	98%	€60,44	€56,14	€551,73	€546,66	€72,68	€66,01	€ 0
PA TRENTO	96,6%	94,4%	€134,07	€135,20	€572,00	€572,00	€149,09	€159,46	€ 0
SARDEGNA	94,8%	91,2%	€157,02	€93,29	€352,00	€352,00	€167,16	€116,03	€ 107.190
SICILIA	93,8%	94,7%	€114,45	€109,28	€320,57	€352,00	€127,14	€122,16	€ 0
EMILIA	90,7%	89,2%	€144,70	€146,83	€564,33	€565,21	€183,69	€192,05	€ 596.211
VENETO	90,7%	90,9%	€69,56	€69,85	€339,03	€350,69	€94,72	€95,54	€ 0
LAZIO	88,8%	91,5%	€100,33	€101,15	€272,74	€285,49	€119,63	€116,83	€ 0
UMBRIA	88,8%	90%	€102,46	€101,04	€499,71	€556,95	€146,98	€146,47	€ 0
LIGURIA	85,8%	85,2%	€139,08	€141,58	€566,66	€568,57	€199,76	€204,57	€ 205.181
ITALIA	83,9%	85,4%	€97,07	€93,39	€427,63	€438,71	€150,32	€143,80	€ 5.603.910
ABRUZZO	83%	84,3%	€97,24	€93,67	€420,41	€407,78	€152,26	€142,87	€ 10.727
CAMPANIA	77%	81,1%	€77,59	€74,86	€529,13	€504,69	€181,31	€155,90	€ 840.833
PUGLIA	73,3%	77,1%	€98,47	€95,30	€453,87	€427,74	€193,22	€171,40	€ 691.908
BASILICATA	70,5%	73,6%	€94,28	€98,93	€535,15	€572,00	€224,26	€223,66	€ 149.716
LOMBARDIA	70,3%	76,2%	€86,51	€86,56	€300,30	€316,65	€149,92	€141,40	€ 0
MARCHE	69,5%	76,1%	€142,73	€140,00	€326,25	€325,20	€198,65	€184,25	€ 278.807
FRIULI	61,4%	57%	€149,50	€147,12	€552,54	€545,03	€305,05	€318,09	€ 702.796
MOLISE	48%	67,9%	€244,13	€286,00	€495,00	€495,00	€374,48	€353,03	€ 200.176
CALABRIA	38,3%	39,3%	€86,55	€78,99	€565,56	€567,09	€382,07	€375,45	€ 1.820.367




ADALIMUMAB - Scostamento assoluto rispetto al prezzo medio Italia

Regione	Biosimilare: scostamento Vs prezzo medio Italia (gen-mag 2022)	Biosimilare: scostamento Vs prezzo medio Italia (mag 2022)	Originator: scostamento Vs prezzo medio Italia (gen-mag 2022)	Originator: scostamento Vs prezzo medio Italia (mag 2022)	Molecola (originator + biosimilare): scostamento Vs prezzo medio Italia (gen-mag 2022)	Molecola (originator + biosimilare): scostamento Vs prezzo medio Italia (mag 2022)
V.AOSTA	€3,85	€7,61	€-427,63	€-438,71	€-49,41	€-42,79
PIEMONTE	€-0,18	€3,61	€-83,47	€-101,38	€-49,86	€-44,71
PA BOLZANO	€20,61	€-4,55	€118,83	€-438,71	€-22,40	€-54,95
TOSCANA	€-36,63	€-37,25	€124,10	€107,95	€-77,64	€-77,79
PA TRENTO	€37,00	€41,80	€144,37	€133,29	€-1,24	€15,66
SARDEGNA	€59,96	€-0,10	€-75,63	€-86,71	€16,84	€-27,77
SICILIA	€17,38	€15,89	€-107,06	€-86,71	€-23,18	€-21,64
EMILIA	€47,64	€53,43	€136,70	€126,49	€33,37	€48,25
VENETO	€-27,50	€-23,54	€-88,61	€-88,02	€-55,60	€-48,26
LAZIO	€3,27	€7,76	€-154,89	€-153,22	€-30,69	€-26,97
UMBRIA	€5,39	€7,65	€72,08	€118,23	€-3,34	€2,67
LIGURIA	€42,01	€48,18	€139,03	€129,86	€49,44	€60,77
ITALIA	€0,00	€0,00	€0,00	€0,00	€0,00	€0,00
ABRUZZO	€0,18	€0,27	€-7,23	€-30,93	€1,94	€-0,93
CAMPANIA	€-19,48	€-18,53	€101,49	€65,98	€30,99	€12,09
PUGLIA	€1,40	€1,90	€26,24	€-10,97	€42,90	€27,60
BASILICATA	€-2,78	€5,53	€107,52	€133,29	€73,93	€79,85
LOMBARDIA	€-10,55	€-6,84	€-127,33	€-122,06	€-0,41	€-2,40
MARCHE	€45,66	€46,60	€-101,39	€-113,51	€48,33	€40,44
FRIULI	€52,43	€53,72	€124,91	€106,31	€154,73	€174,29
MOLISE	€147,07	€192,60	€67,37	€56,29	€224,16	€209,23
CALABRIA	€-10,51	€-14,40	€137,93	€128,38	€231,75	€231,65

ADALIMUMAB - BIOSIMILARE

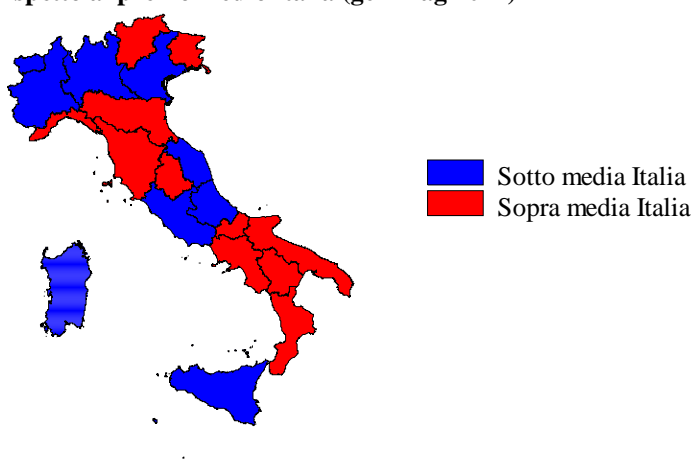
Scostamento rispetto al prezzo medio Italia (gen-mag 2022)



Fonte: AIFA

ADALIMUMAB - ORIGINATOR

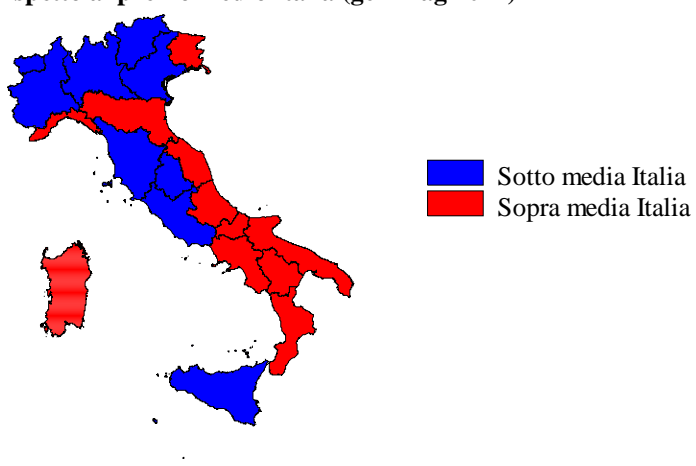
Scostamento rispetto al prezzo medio Italia (gen-mag 2022)



Fonte: AIFA

ADALIMUMAB - ORIGINATOR+BIOSIMILARE

Scostamento rispetto al prezzo medio Italia (gen-mag 2022)



Fonte: AIFA



ADALIMUMAB - Costo medio valutato per confezione, DDD, unità posologica (gen-mag 2022)

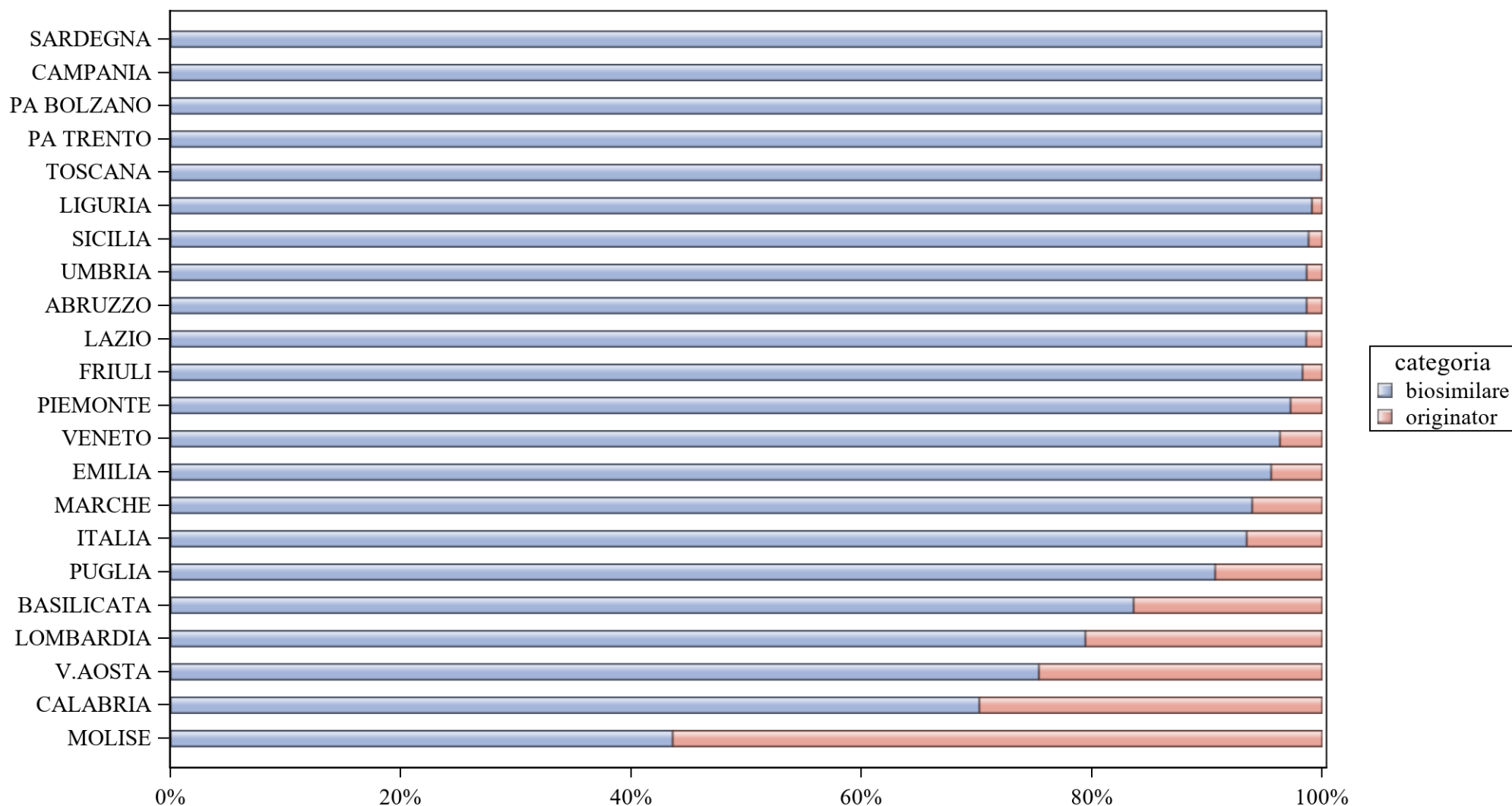
Regione	Biosimilare: prezzo medio per confezione valutato sul periodo gen-mag 2022	Biosimilare: costo medio per DDD valutato sul periodo gen-mag 2022	Biosimilare: costo medio per unità posologica valutato sul periodo gen-mag 2022	Originator: prezzo medio per confezione valutato sul periodo gen-mag 2022	Originator: costo medio per DDD valutato sul periodo gen-mag 2022	Originator: costo medio per unità posologica valutato sul periodo gen-mag 2022	Originator+biosimilare: prezzo medio per confezione valutato sul periodo gen-mag 2022	Originator+biosimilare: costo medio per DDD valutato sul periodo gen-mag 2022	Originator+biosimilare: costo medio per unità posologica valutato sul periodo gen-mag 2022
ABRUZZO	€97,24	€3,54	€50,02	€420,41	€15,31	€77,26	€152,26	€5,54	€59,95
BASILICATA	€94,28	€3,42	€58,74	€535,15	€19,40	€89,19	€224,26	€8,13	€77,31
CALABRIA	€86,55	€3,14	€73,86	€565,56	€20,58	€96,36	€382,07	€13,88	€93,88
CAMPANIA	€77,59	€2,83	€88,97	€529,13	€19,22	€92,06	€181,31	€6,60	€91,02
EMILIA	€144,70	€5,29	€72,99	€564,33	€20,58	€95,30	€183,69	€6,71	€78,22
FRIULI	€149,50	€5,44	€74,80	€552,54	€20,29	€96,49	€305,05	€11,14	€88,75
ITALIA	€97,07	€3,53	€64,27	€427,63	€15,60	€75,79	€150,32	€5,47	€69,08
LAZIO	€100,33	€3,64	€51,38	€272,74	€9,89	€51,87	€119,63	€4,34	€51,50
LIGURIA	€139,08	€5,08	€69,73	€566,66	€20,74	€95,63	€199,76	€7,29	€78,27
LOMBARDIA	€86,51	€3,14	€46,32	€300,30	€10,99	€53,37	€149,92	€5,46	€50,27
MARCHE	€142,73	€5,20	€71,79	€326,25	€11,96	€58,72	€198,65	€7,25	€64,59
MOLISE	€244,13	€8,85	€122,07	€495,00	€17,94	€105,16	€374,48	€13,57	€109,93
PA BOLZANO	€117,67	€4,31	€59,37	€546,46	€20,74	€96,84	€127,93	€4,69	€61,81
PA TRENTO	€134,07	€4,91	€67,03	€572,00	€20,74	€95,33	€149,09	€5,46	€69,76
PIEMONTE	€96,89	€3,53	€53,86	€344,16	€12,76	€59,12	€100,46	€3,66	€54,10
PUGLIA	€98,47	€3,63	€49,76	€453,87	€16,51	€86,54	€193,22	€7,10	€67,81
SARDEGNA	€157,02	€5,70	€78,63	€352,00	€12,76	€58,67	€167,16	€6,07	€75,80
SICILIA	€114,45	€4,16	€62,03	€320,57	€11,72	€59,43	€127,14	€4,62	€61,61
TOSCANA	€60,44	€2,19	€50,68	€551,73	€20,74	€96,52	€72,68	€2,64	€55,68
UMBRIA	€102,46	€3,74	€59,55	€499,71	€18,17	€83,61	€146,98	€5,36	€66,88
V.AOSTA	€100,92	€3,67	€50,46	.	.	.	€100,92	€3,67	€50,46
VENETO	€69,56	€2,53	€167,14	€339,03	€12,40	€57,66	€94,72	€3,44	€102,26



ADALIMUMAB - Costo medio valutato per confezione, DDD, unità posologica (mag 2022)

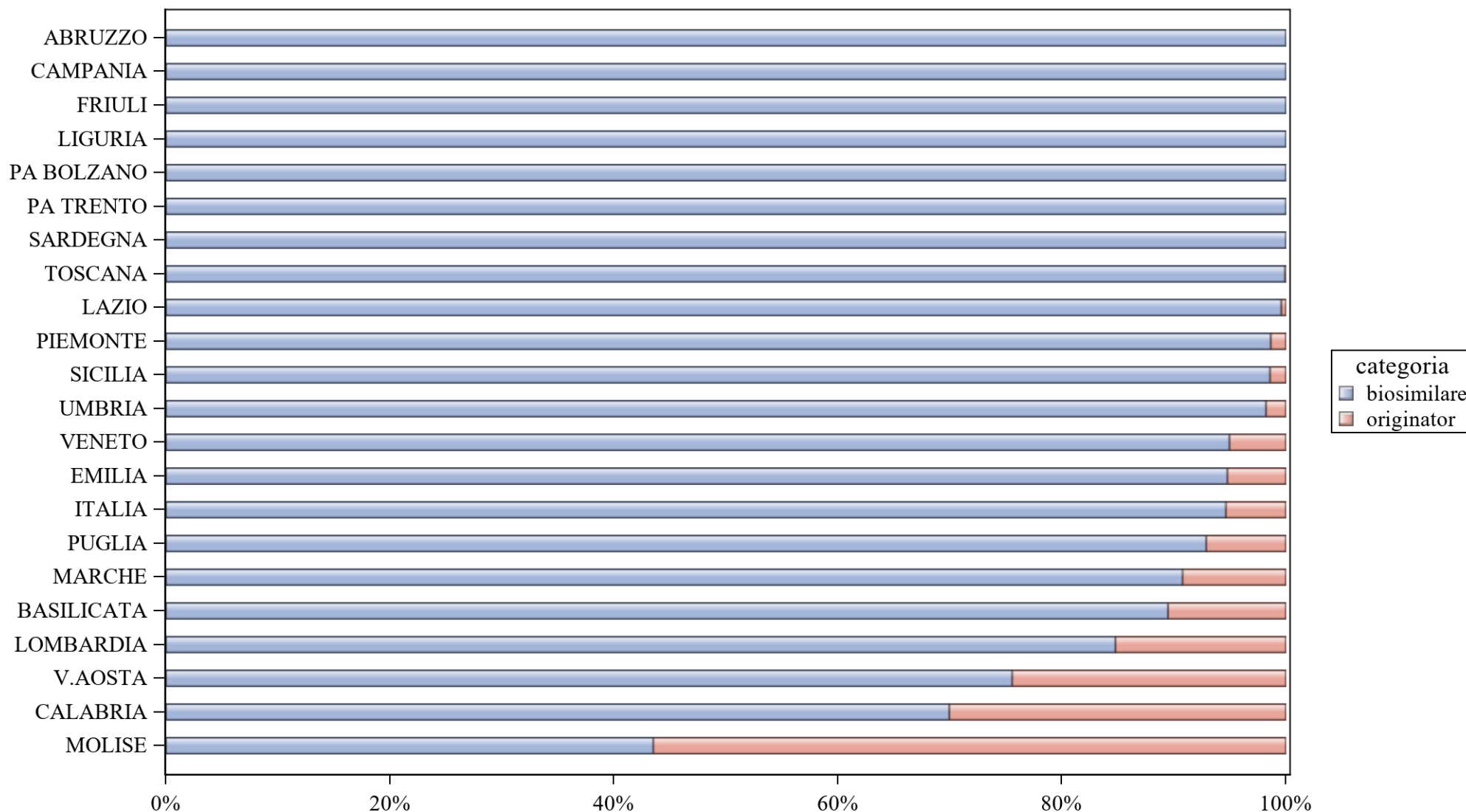
Regione	Biosimilare: prezzo medio per confezione valutato nel mese di mag 2022	Biosimilare: costo medio per DDD valutato nel mese di mag 2022	Biosimilare: costo medio per unità posologica valutato nel mese di mag 2022	Originator: prezzo medio per confezione valutato nel mese di mag 2022	Originator: costo medio per DDD valutato nel mese di mag 2022	Originator: costo medio per unità posologica valutato nel mese di mag 2022	Originator+biosimilare: prezzo medio per confezione valutato nel mese di mag 2022	Originator+biosimilare: costo medio per DDD valutato nel mese di mag 2022	Originator+biosimilare: costo medio per unità posologica valutato nel mese di mag 2022
ABRUZZO	€93,67	€3,40	€48,32	€407,78	€14,87	€76,07	€142,87	€5,19	€57,74
BASILICATA	€98,93	€3,59	€70,99	€572,00	€20,74	€95,33	€223,66	€8,11	€85,76
CALABRIA	€78,99	€2,86	€79,73	€567,09	€20,59	€96,24	€375,45	€13,62	€94,62
CAMPANIA	€74,86	€2,72	€90,71	€504,69	€18,34	€87,95	€155,90	€5,67	€89,00
EMILIA	€146,83	€5,37	€74,41	€565,21	€20,57	€95,61	€192,05	€7,02	€80,06
FRIULI	€147,12	€5,33	€73,56	€545,03	€19,98	€97,88	€318,09	€11,59	€90,03
ITALIA	€93,39	€3,40	€63,24	€438,71	€16,00	€77,49	€143,80	€5,23	€68,88
LAZIO	€101,15	€3,67	€51,83	€285,49	€10,35	€55,47	€116,83	€4,23	€52,55
LIGURIA	€141,58	€5,14	€70,79	€568,57	€20,74	€95,53	€204,57	€7,43	€79,20
LOMBARDIA	€86,56	€3,14	€46,46	€316,65	€11,62	€56,64	€141,40	€5,14	€51,39
MARCHE	€140,00	€5,12	€71,05	€325,20	€11,96	€58,91	€184,25	€6,75	€65,37
MOLISE	€286,00	€10,37	€143,00	€495,00	€17,94	€135,73	€353,03	€12,80	€139,63
PA BOLZANO	€88,85	€3,23	€45,16	€0,00	€0,00	€0,00	€88,85	€3,23	€45,16
PA TRENTO	€135,20	€5,03	€67,60	€572,00	€20,74	€95,33	€159,46	€5,93	€71,76
PIEMONTE	€97,00	€3,53	€53,87	€337,33	€12,76	€59,53	€99,09	€3,61	€54,02
PUGLIA	€95,30	€3,50	€48,25	€427,74	€15,56	€81,16	€171,40	€6,28	€62,79
SARDEGNA	€93,29	€3,38	€46,65	€352,00	€12,76	€58,67	€116,03	€4,21	€49,34
SICILIA	€109,28	€3,97	€60,39	€352,00	€12,76	€58,67	€122,16	€4,44	€60,12
TOSCANA	€56,14	€2,04	€50,73	€546,66	€20,74	€96,83	€66,01	€2,40	€55,10
UMBRIA	€101,04	€3,69	€56,50	€556,95	€20,74	€96,20	€146,47	€5,36	€66,97
V.AOSTA	€101,01	€3,73	€50,50	.	.	.	€101,01	€3,73	€50,50
VENETO	€69,85	€2,54	€165,49	€350,69	€12,75	€59,05	€95,54	€3,48	€103,09

BEVACIZUMAB - Variabilità regionale nell'incidenza (%) del consumo (confezioni) dei farmaci biosimilari (cumulato gen- mag 2022)



Elaborazione AIFA - Ufficio Monitoraggio della Spesa Farmaceutica e Rapporti con le Regioni

BEVACIZUMAB - Variabilità regionale nell'incidenza (%) del consumo (confezioni) dei farmaci biosimilari (mag 2022)



Elaborazione AIFA - Ufficio Monitoraggio della Spesa Farmaceutica e Rapporti con le Regioni



BEVACIZUMAB - Tabella di sintesi dell'incidenza (%) regionale nel consumo (confezioni) di farmaci biosimilari ed analisi del prezzo medio

Regione	Biosimilare: inc. % nel periodo gen-mag 2022	Biosimilare: inc. % a mag 2022	Biosimilare: prezzo medio per confezione nel periodo gen-mag 2022	Biosimilare: prezzo medio per confezione a mag 2022	Originator: prezzo medio per confezione nel periodo gen-mag 2022	Originator: prezzo medio per confezione a mag 2022	Prezzo medio della molecola (originator + biosimilare) per il periodo gen-mag 2022	Prezzo medio molecola (originator + biosimilare) a mag 2022	Stima del potenziale risparmio per il periodo gen-mag 2022
CAMPANIA	100%	100%	€147,78	€146,89	€0,00	€0,00	€147,78	€146,89	€ 0
SARDEGNA	100%	100%	€294,79	€286,79	€0,00	€0,00	€294,79	€286,79	€ 244.541
PA BOLZANO	100%	100%	€253,12	€280,90	€0,00	€0,00	€253,12	€280,90	€ 21.741
PA TRENTO	100%	100%	€159,59	€155,15	€0,00	€0,00	€159,59	€155,15	€ 0
TOSCANA	99,9%	99,9%	€190,78	€215,52	€882,96	€882,96	€191,21	€216,07	€ 0
LIGURIA	99,1%	100%	€198,32	€196,96	€441,29	€0,00	€200,49	€196,96	€ 0
SICILIA	98,8%	98,6%	€187,28	€190,34	€523,64	€813,22	€191,28	€199,21	€ 0
UMBRIA	98,6%	98,2%	€356,55	€356,14	€220,46	€220,46	€354,71	€353,72	€ 196.320
ABRUZZO	98,6%	100%	€223,28	€190,88	€642,05	€0,00	€228,95	€190,88	€ 22.711
LAZIO	98,6%	99,6%	€164,60	€172,54	€412,36	€882,96	€168,04	€175,47	€ 0
FRIULI	98,3%	100%	€279,30	€321,20	€220,46	€0,00	€278,30	€321,20	€ 74.085
PIEMONTE	97,3%	98,6%	€192,57	€179,17	€373,61	€675,93	€197,54	€185,90	€ 0
VENETO	96,3%	95%	€257,27	€209,88	€352,35	€319,13	€260,75	€215,39	€ 269.622
EMILIA	95,6%	94,8%	€189,18	€199,58	€235,00	€220,46	€191,21	€200,67	€ 0
MARCHE	93,9%	90,8%	€369,53	€338,11	€347,87	€220,46	€368,22	€327,25	€ 262.037
ITALIA	93,4%	94,6%	€195,48	€191,18	€492,73	€489,06	€214,98	€207,15	€ 1.754.731
PUGLIA	90,7%	92,9%	€188,74	€187,35	€863,91	€882,96	€251,52	€236,86	€ 246.033
BASILICATA	83,6%	89,5%	€213,55	€194,25	€220,46	€220,46	€214,68	€197,01	€ 0
LOMBARDIA	79,4%	84,8%	€145,99	€134,54	€486,24	€478,64	€215,96	€186,93	€ 10.609
V.AOSTA	75,4%	75,6%	€145,24	€148,56	€220,46	€220,46	€163,75	€166,14	€ 0
CALABRIA	70,2%	69,9%	€215,90	€191,39	€505,58	€528,79	€302,15	€292,80	€ 325.866
MOLISE	43,6%	43,5%	€165,28	€195,28	€460,45	€339,93	€331,76	€276,98	€ 81.166




BEVACIZUMAB - Scostamento assoluto rispetto al prezzo medio Italia

Regione	Biosimilare: scostamento Vs prezzo medio Italia (gen-mag 2022)	Biosimilare: scostamento Vs prezzo medio Italia (mag 2022)	Originator: scostamento Vs prezzo medio Italia (gen-mag 2022)	Originator: scostamento Vs prezzo medio Italia (mag 2022)	Molecola (originator + biosimilare): scostamento Vs prezzo medio Italia (gen-mag 2022)	Molecola (originator + biosimilare): scostamento Vs prezzo medio Italia (mag 2022)
CAMPANIA	€-47,71	€-44,29	€-492,73	€-489,06	€-67,20	€-60,26
SARDEGNA	€99,31	€95,62	€-492,73	€-489,06	€79,81	€79,64
PA BOLZANO	€57,64	€89,72	€-492,73	€-489,06	€38,14	€73,74
PA TRENTO	€-35,90	€-36,02	€-492,73	€-489,06	€-55,39	€-52,00
TOSCANA	€-4,70	€24,34	€390,23	€393,90	€-23,77	€8,91
LIGURIA	€2,83	€5,78	€-51,43	€-489,06	€-14,49	€-10,20
SICILIA	€-8,20	€-0,84	€30,91	€324,16	€-23,70	€-7,95
UMBRIA	€161,06	€164,96	€-272,27	€-268,60	€139,73	€146,57
ABRUZZO	€27,80	€-0,30	€149,32	€-489,06	€13,98	€-16,28
LAZIO	€-30,88	€-18,63	€-80,37	€393,90	€-46,94	€-31,68
FRIULI	€83,82	€130,02	€-272,27	€-489,06	€63,32	€114,05
PIEMONTE	€-2,92	€-12,01	€-119,12	€186,87	€-17,43	€-21,25
VENETO	€61,78	€18,71	€-140,38	€-169,93	€45,78	€8,24
EMILIA	€-6,31	€8,40	€-257,73	€-268,60	€-23,77	€-6,48
MARCHE	€174,05	€146,93	€-144,86	€-268,60	€153,24	€120,10
ITALIA	€0,00	€0,00	€0,00	€0,00	€0,00	€0,00
PUGLIA	€-6,74	€-3,82	€371,18	€393,90	€36,55	€29,71
BASILICATA	€18,06	€3,07	€-272,27	€-268,60	€-0,30	€-10,15
LOMBARDIA	€-49,49	€-56,64	€-6,49	€-10,42	€0,99	€-20,23
V.AOSTA	€-50,24	€-42,61	€-272,27	€-268,60	€-51,23	€-41,02
CALABRIA	€20,42	€0,21	€12,85	€39,73	€87,18	€85,65
MOLISE	€-30,20	€4,10	€-32,28	€-149,13	€116,79	€69,83

BEVACIZUMAB - BIOSIMILARE


Scostamento rispetto al prezzo medio Italia (gen-mag 2022)



Fonte: AIFA

BEVACIZUMAB - ORIGINATOR


Scostamento rispetto al prezzo medio Italia (gen-mag 2022)



Fonte: AIFA

BEVACIZUMAB - ORIGINATOR+BIOSIMILARE

Scostamento rispetto al prezzo medio Italia (gen-mag 2022)



Fonte: AIFA



BEVACIZUMAB - Costo medio valutato per confezione, DDD, unità posologica (gen-mag 2022)

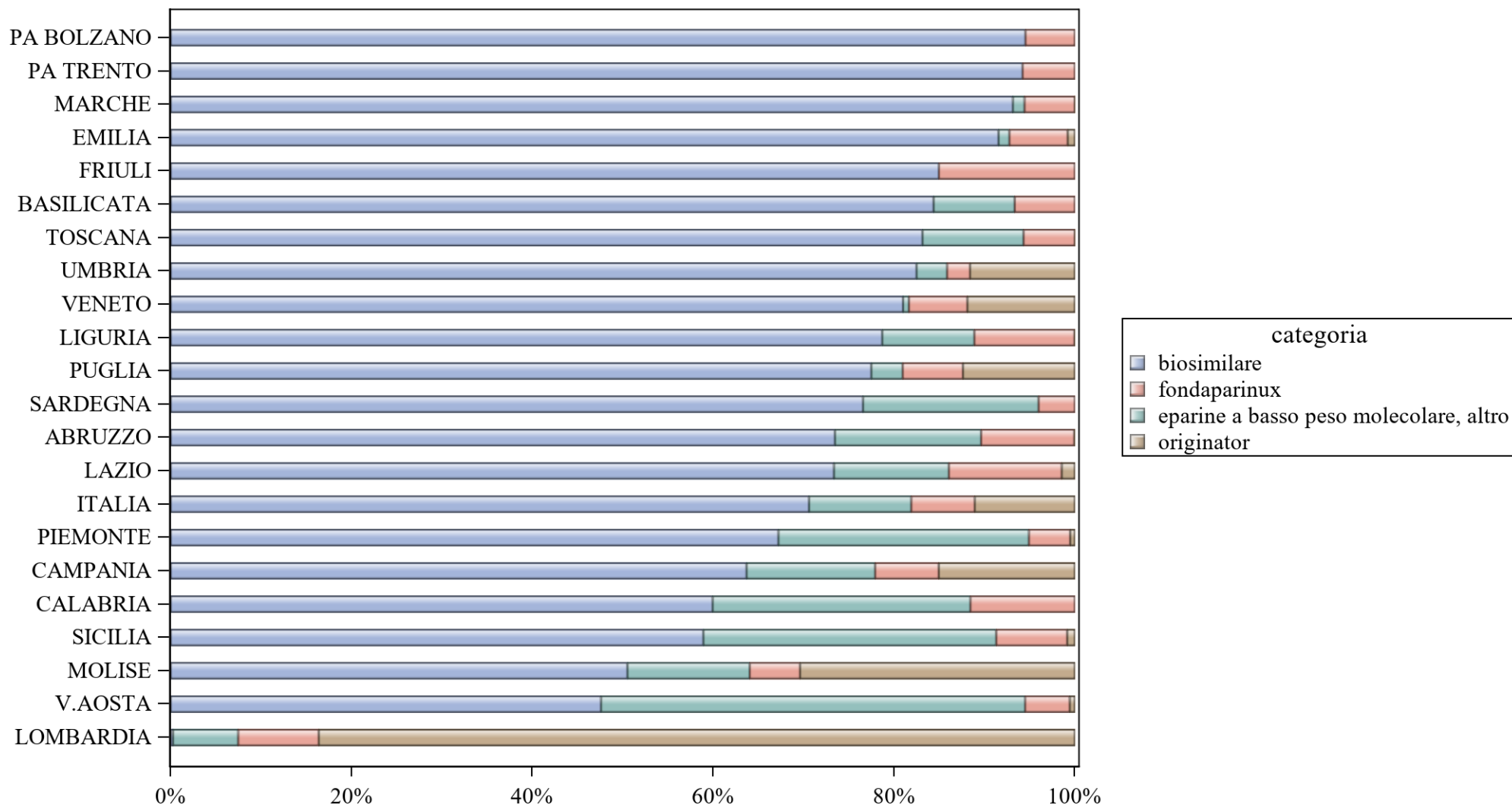
Regione	Biosimilare: prezzo medio per confezione valutato sul periodo gen-mag 2022	Biosimilare: costo medio per DDD valutato sul periodo gen-mag 2022	Biosimilare: costo medio per unità posologica valutato sul periodo gen-mag 2022	Originator: prezzo medio per confezione valutato sul periodo gen-mag 2022	Originator: costo medio per DDD valutato sul periodo gen-mag 2022	Originator: costo medio per unità posologica valutato sul periodo gen-mag 2022	Originator+biosimilare: prezzo medio per confezione valutato sul periodo gen-mag 2022	Originator+biosimilare: costo medio per DDD valutato sul periodo gen-mag 2022	Originator+biosimilare: costo medio per unità posologica valutato sul periodo gen-mag 2022
ABRUZZO	€223,28	€15,93	€299,52	€642,05	€55,18	€642,05	€228,95	€16,37	€305,71
BASILICATA	€213,55	€21,73	.	€220,46	€55,12	€220,46	€214,68	€24,19	€1310,62
CALABRIA	€215,90	€18,16	€1691,77	€505,58	€55,17	€505,58	€302,15	€27,28	€780,01
CAMPANIA	€147,78	€13,04	€147,78	.	.	.	€147,78	€13,04	€147,78
EMILIA	€189,18	€16,47	€189,18	€235,00	€55,12	€235,00	€191,21	€17,13	€191,21
FRIULI	€279,30	€20,08	.	€220,46	€55,12	€220,46	€278,30	€20,25	16280,46
ITALIA	€195,48	€16,89	€242,09	€492,73	€55,17	€492,73	€214,98	€18,86	€262,13
LAZIO	€164,60	€14,56	€164,60	€412,36	€55,16	€412,36	€168,04	€14,93	€168,04
LIGURIA	€198,32	€17,95	€198,32	€441,29	€55,16	€441,29	€200,49	€18,19	€200,49
LOMBARDIA	€145,99	€12,38	€145,99	€486,24	€55,17	€486,24	€215,96	€19,32	€215,96
MARCHE	€369,53	€28,37	€1024,99	€347,87	€55,15	€347,87	€368,22	€29,18	€921,89
MOLISE	€165,28	€15,40	€165,28	€460,45	€55,16	€460,45	€331,76	€35,34	€331,76
PA BOLZANO	€253,12	€20,04	€253,12	.	.	.	€253,12	€20,04	€253,12
PA TRENTO	€159,59	€17,94	€159,59	.	.	.	€159,59	€17,94	€159,59
PIEMONTE	€192,57	€15,59	€192,69	€373,61	€53,54	€373,61	€197,54	€16,18	€197,66
PUGLIA	€188,74	€17,08	€193,01	€863,91	€55,18	€863,91	€251,52	€21,91	€256,67
SARDEGNA	€294,79	€26,44	13685,35	.	.	.	€294,79	€26,44	13685,35
SICILIA	€187,28	€17,05	€187,28	€523,64	€55,17	€523,64	€191,28	€17,44	€191,28
TOSCANA	€190,78	€17,16	€197,80	€882,96	€55,19	€882,96	€191,21	€17,20	€198,25
UMBRIA	€356,55	€26,95	€2685,73	€220,46	€55,12	€220,46	€354,71	€27,07	€2454,99
V.AOSTA	€145,24	€15,40	€145,24	€220,46	€55,12	€220,46	€163,75	€20,23	€163,75
VENETO	€257,27	€20,85	€2131,00	€352,35	€55,15	€352,35	€260,75	€21,51	€1704,60



BEVACIZUMAB - Costo medio valutato per confezione, DDD, unità posologica (mag 2022)

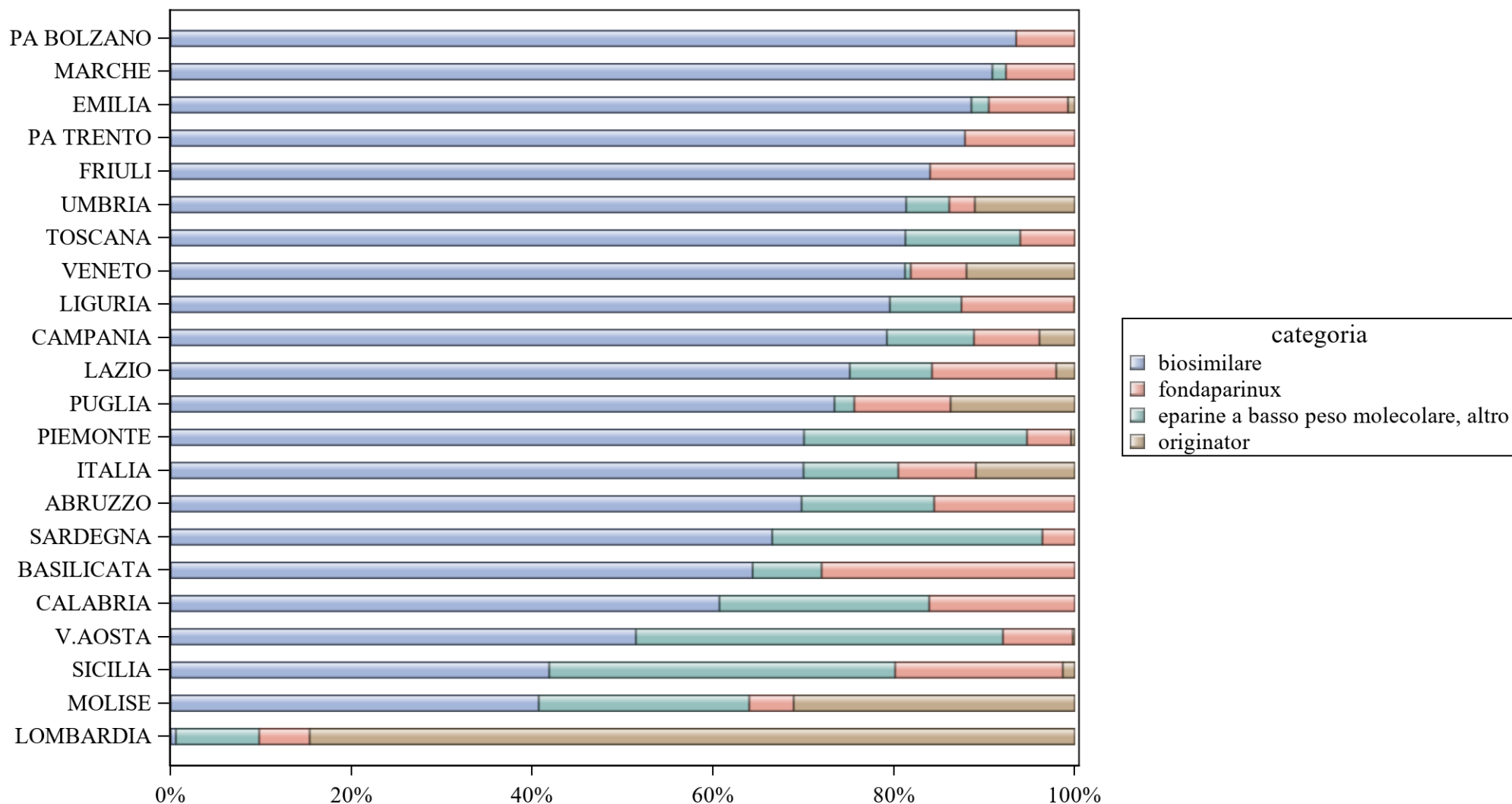
Regione	Biosimilare: prezzo medio per confezione valutato nel mese di mag 2022	Biosimilare: costo medio per DDD valutato nel mese di mag 2022	Biosimilare: costo medio per unità posologica valutato nel mese di mag 2022	Originator: prezzo medio per confezione valutato nel mese di mag 2022	Originator: costo medio per DDD valutato nel mese di mag 2022	Originator: costo medio per unità posologica valutato nel mese di mag 2022	Originator+biosimilare: prezzo medio per confezione valutato nel mese di mag 2022	Originator+biosimilare: costo medio per DDD valutato nel mese di mag 2022	Originator+biosimilare: costo medio per unità posologica valutato nel mese di mag 2022
ABRUZZO	€190,88	€13,44	€223,03	€0,00	€0,00	€0,00	€190,88	€13,44	€223,03
BASILICATA	€194,25	€21,73	€0,00	€220,46	€55,12	€220,46	€197,01	€23,39	€1871,56
CALABRIA	€191,39	€11,96	€590,11	€528,79	€55,17	€528,79	€292,80	€20,81	€555,17
CAMPANIA	€146,89	€13,04	€146,89	€0,00	€0,00	€0,00	€146,89	€13,04	€146,89
EMILIA	€199,58	€16,47	€199,58	€220,46	€55,12	€220,46	€200,67	€17,16	€200,67
FRIULI	€321,20	€20,08	€0,00	€0,00	€0,00	€0,00	€321,20	€20,08	.
ITALIA	€191,18	€16,32	€223,24	€489,06	€55,17	€489,06	€207,15	€17,92	€239,74
LAZIO	€172,54	€15,04	€172,54	€882,96	€55,18	€882,96	€175,47	€15,27	€175,47
LIGURIA	€196,96	€17,93	€196,96	€0,00	€0,00	€0,00	€196,96	€17,93	€196,96
LOMBARDIA	€134,54	€12,26	€134,54	€478,64	€55,17	€478,64	€186,93	€17,59	€186,93
MARCHE	€338,11	€28,99	€569,96	€220,46	€55,12	€220,46	€327,25	€29,88	€518,81
MOLISE	€195,28	€15,40	€195,28	€339,93	€55,15	€339,93	€276,98	€30,78	€276,98
PA BOLZANO	€280,90	€19,66	€280,90	€0,00	€0,00	€0,00	€280,90	€19,66	€280,90
PA TRENTO	€155,15	€17,98	€155,15	€0,00	€0,00	€0,00	€155,15	€17,98	€155,15
PIEMONTE	€179,17	€15,61	€179,17	€675,93	€55,18	€675,93	€185,90	€16,19	€185,90
PUGLIA	€187,35	€17,05	€187,35	€882,96	€55,18	€882,96	€236,86	€20,88	€236,86
SARDEGNA	€286,79	€26,44	11787,27	€0,00	€0,00	€0,00	€286,79	€26,44	11787,27
SICILIA	€190,34	€17,05	€190,34	€813,22	€55,18	€813,22	€199,21	€17,76	€199,21
TOSCANA	€215,52	€17,17	€222,14	€882,96	€55,19	€882,96	€216,07	€17,21	€222,71
UMBRIA	€356,14	€27,30	€2291,15	€220,46	€55,12	€220,46	€353,72	€27,45	€2074,81
V.AOSTA	€148,56	€15,40	€148,56	€220,46	€55,12	€220,46	€166,14	€20,10	€166,14
VENETO	€209,88	€15,57	€448,67	€319,13	€55,14	€319,13	€215,39	€16,45	€435,46

**EPARINE A BASSO PESO - Variabilità regionale nell'incidenza (%) del consumo (confezioni) dei farmaci biosimilari
(cumulato gen-mag 2022)**



Elaborazione AIFA - Ufficio Monitoraggio della Spesa Farmaceutica e Rapporti con le Regioni

EPARINE A BASSO PESO - Variabilità regionale nell'incidenza (%) del consumo (confezioni) dei farmaci biosimilari (mag 2022)





EPARINE A BASSO PESO - Tabella di sintesi dell'incidenza (%) regionale nel consumo (confezioni) di farmaci biosimilari ed analisi del prezzo medio


Regione	Biosimilare: inc. % nel periodo gen-mag 2022	Biosimilare: inc. % a mag 2022	Biosimilare: prezzo medio per confezione nel periodo gen-mag 2022	Biosimilare: prezzo medio per confezione a mag 2022	Originator: prezzo medio per confezione nel periodo gen-mag 2022	Originator: prezzo medio per confezione a mag 2022	Prezzo medio della molecola (originator + biosimilare) per il periodo gen-mag 2022	Prezzo medio molecola (originator + biosimilare) a mag 2022	Stima del potenziale risparmio per il periodo gen-mag 2022
PA BOLZANO	94,5%	93,5%	€12,11	€12,34	€0,00	€0,00	€12,11	€12,34	€ 0
PA TRENTO	94,2%	87,9%	€13,20	€11,51	€0,00	€0,00	€13,20	€11,51	€ 0
MARCHE	93,1%	90,9%	€16,90	€16,90	€38,45	€0,00	€16,90	€16,90	€ 303.460
EMILIA	91,6%	88,6%	€18,10	€18,00	€12,59	€12,49	€18,05	€17,95	€ 1.242.131
FRIULI	85%	84%	€18,39	€17,23	€0,00	€0,00	€18,39	€17,23	€ 180.527
BASILICATA	84,4%	64,4%	€15,51	€11,65	€0,00	€0,00	€15,51	€11,65	€ 28.796
TOSCANA	83,2%	81,3%	€11,64	€12,36	€33,37	€30,36	€11,64	€12,36	€ 0
UMBRIA	82,5%	81,3%	€11,01	€10,64	€29,43	€29,61	€13,28	€12,91	€ 0
VENETO	81%	81,2%	€17,19	€16,95	€15,34	€15,21	€16,95	€16,73	€ 756.200
LIGURIA	78,7%	79,5%	€11,06	€11,73	€12,86	€13,86	€11,06	€11,73	€ 0
PUGLIA	77,5%	73,4%	€12,01	€11,71	€9,94	€10,63	€11,72	€11,54	€ 0
SARDEGNA	76,6%	66,5%	€11,17	€13,62	€0,00	€0,00	€11,17	€13,62	€ 0
ABRUZZO	73,5%	69,8%	€13,15	€13,62	€17,16	€0,00	€13,15	€13,62	€ 0
LAZIO	73,4%	75,1%	€20,75	€20,67	€12,45	€12,41	€20,59	€20,45	€ 666.927
ITALIA	70,6%	70%	€15,35	€15,44	€11,28	€11,23	€14,80	€14,87	€ 4.604.355
PIEMONTE	67,2%	70%	€19,46	€19,12	€29,98	€31,21	€19,54	€19,19	€ 1.014.311
CAMPANIA	63,7%	79,2%	€16,27	€16,21	€11,77	€11,56	€15,41	€15,99	€ 147.910
CALABRIA	59,9%	60,7%	€17,30	€16,15	€0,00	€0,00	€17,30	€16,15	€ 158.295
SICILIA	58,9%	41,9%	€14,92	€15,07	€13,61	€11,95	€14,90	€14,97	€ 14.517
MOLISE	50,5%	40,7%	€18,74	€17,35	€19,34	€18,69	€18,96	€17,93	€ 68.907
V.AOSTA	47,6%	51,5%	€18,48	€18,72	€27,72	€27,72	€18,59	€18,76	€ 22.373
LOMBARDIA	0,3%	0,6%	€13,86	€13,29	€9,31	€9,45	€9,32	€9,47	€ 0



EPARINE A BASSO PESO - Scostamento assoluto rispetto al prezzo medio Italia

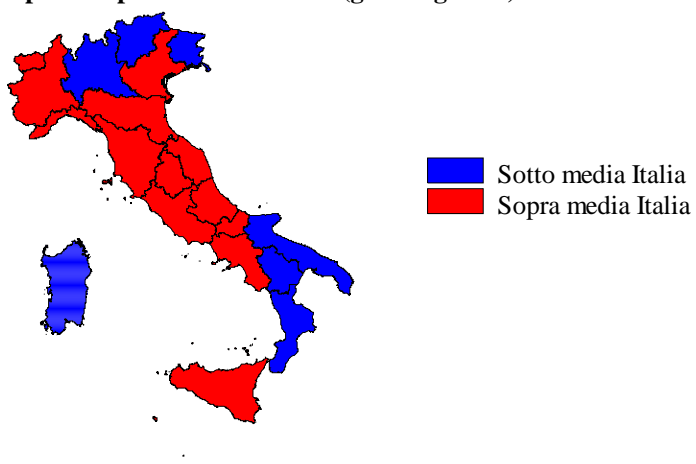
Regione	Biosimilare: scostamento Vs prezzo medio Italia (gen-mag 2022)	Biosimilare: scostamento Vs prezzo medio Italia (mag 2022)	Originator: scostamento Vs prezzo medio Italia (gen-mag 2022)	Originator: scostamento Vs prezzo medio Italia (mag 2022)	Molecola (originator + biosimilare): scostamento Vs prezzo medio Italia (gen-mag 2022)	Molecola (originator + biosimilare): scostamento Vs prezzo medio Italia (mag 2022)
PA BOLZANO	€-3,24	€-3,10	€-11,28	€-11,23	€-2,69	€-2,53
PA TRENTO	€-2,15	€-3,93	€-11,28	€-11,23	€-1,60	€-3,37
MARCHE	€1,54	€1,46	€27,16	€-11,23	€2,10	€2,03
EMILIA	€2,75	€2,56	€1,31	€1,26	€3,25	€3,08
FRIULI	€3,04	€1,78	€-11,28	€-11,23	€3,59	€2,35
BASILICATA	€0,16	€-3,80	€-11,28	€-11,23	€0,71	€-3,23
TOSCANA	€-3,72	€-3,09	€22,08	€19,13	€-3,16	€-2,52
UMBRIA	€-4,34	€-4,80	€18,15	€18,37	€-1,52	€-1,96
VENETO	€1,83	€1,51	€4,06	€3,97	€2,15	€1,86
LIGURIA	€-4,29	€-3,72	€1,58	€2,63	€-3,74	€-3,15
PUGLIA	€-3,34	€-3,73	€-1,35	€-0,60	€-3,08	€-3,33
SARDEGNA	€-4,18	€-1,83	€-11,28	€-11,23	€-3,63	€-1,26
ABRUZZO	€-2,20	€-1,82	€5,88	€-11,23	€-1,65	€-1,26
LAZIO	€5,40	€5,23	€1,17	€1,17	€5,79	€5,57
ITALIA	€0,00	€0,00	€0,00	€0,00	€0,00	€0,00
PIEMONTE	€4,11	€3,67	€18,70	€19,97	€4,74	€4,32
CAMPANIA	€0,92	€0,77	€0,49	€0,32	€0,61	€1,12
CALABRIA	€1,95	€0,71	€-11,28	€-11,23	€2,50	€1,28
SICILIA	€-0,43	€-0,37	€2,33	€0,72	€0,10	€0,10
MOLISE	€3,39	€1,91	€8,05	€7,45	€4,16	€3,06
V.AOSTA	€3,13	€3,27	€16,44	€16,49	€3,79	€3,88
LOMBARDIA	€-1,49	€-2,15	€-1,97	€-1,78	€-5,48	€-5,40

EPARINE A BASSO PESO - BIOSIMILARE
 Scostamento rispetto al prezzo medio Italia (gen-mag 2022)




Fonte: AIFA

EPARINE A BASSO PESO - ORIGINATOR
 Scostamento rispetto al prezzo medio Italia (gen-mag 2022)



Fonte: AIFA

EPARINE A BASSO PESO - ORIGINATOR+BIOSIMILARE
 Scostamento rispetto al prezzo medio Italia (gen-mag 2022)



Fonte: AIFA



EPARINE A BASSO PESO - Costo medio valutato per confezione, DDD, unità posologica (gen-mag 2022)

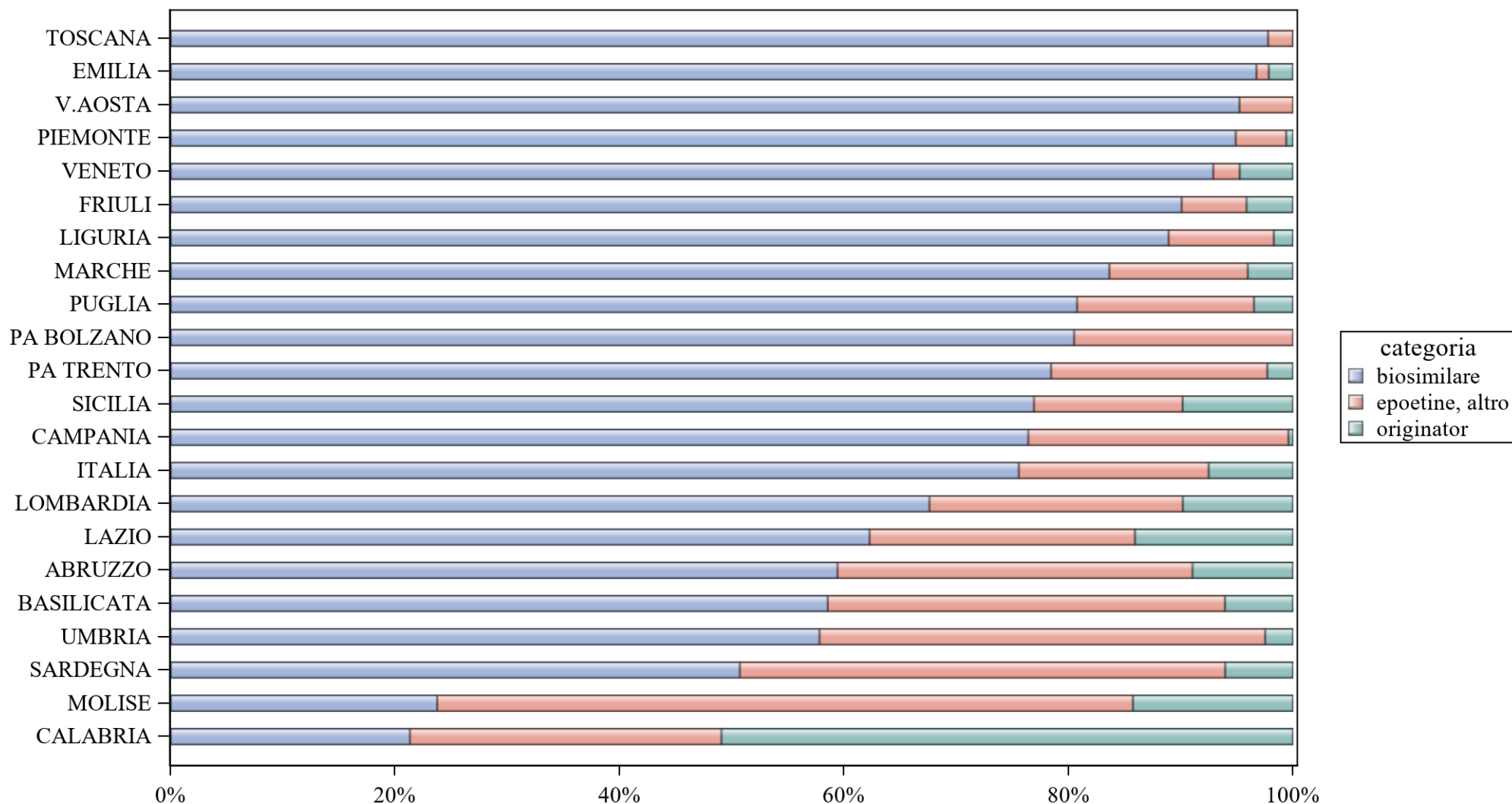
Regione	Biosimilare: prezzo medio per confezione valutato sul periodo gen-mag 2022	Biosimilare: costo medio per DDD valutato sul periodo gen-mag 2022	Biosimilare: costo medio per unità posologica valutato sul periodo gen-mag 2022	Originator: prezzo medio per confezione valutato sul periodo gen-mag 2022	Originator: costo medio per DDD valutato sul periodo gen-mag 2022	Originator: costo medio per unità posologica valutato sul periodo gen-mag 2022	Originator+biosimilare: prezzo medio per confezione valutato sul periodo gen-mag 2022	Originator+biosimilare: costo medio per DDD valutato sul periodo gen-mag 2022	Originator+biosimilare: costo medio per unità posologica valutato sul periodo gen-mag 2022
ABRUZZO	€13,15	€0,85	€3,87	€17,16	€1,10	€3,58	€13,15	€0,85	€3,87
BASILICATA	€15,51	€0,86	€3,42	.	.	.	€15,51	€0,86	€3,42
CALABRIA	€17,30	€0,95	€4,79	.	.	.	€17,30	€0,95	€4,79
CAMPANIA	€16,27	€0,87	€3,24	€11,77	€0,97	€1,99	€15,41	€0,88	€2,96
EMILIA	€18,10	€0,90	€4,50	€12,59	€0,87	€2,34	€18,05	€0,90	€4,47
FRIULI	€18,39	€0,89	€4,59	.	.	.	€18,39	€0,89	€4,59
ITALIA	€15,35	€0,87	€3,27	€11,28	€0,78	€4,36	€14,80	€0,86	€3,36
LAZIO	€20,75	€1,01	€5,02	€12,45	€1,04	.	€20,59	€1,01	€5,08
LIGURIA	€11,06	€0,87	€1,76	€12,86	€1,11	€2,31	€11,06	€0,87	€1,76
LOMBARDIA	€13,86	€0,98	€2,49	€9,31	€0,68	€7,09	€9,32	€0,68	€7,03
MARCHE	€16,90	€0,82	€3,88	€38,45	€1,28	.	€16,90	€0,82	€3,88
MOLISE	€18,74	€0,90	€4,52	€19,34	€1,30	€3,73	€18,96	€1,02	€4,18
PA BOLZANO	€12,11	€0,95	€1,94	.	.	.	€12,11	€0,95	€1,94
PA TRENTO	€13,20	€0,94	€2,04	.	.	.	€13,20	€0,94	€2,04
PIEMONTE	€19,46	€0,91	€4,50	€29,98	€0,93	€11,64	€19,54	€0,91	€4,53
PUGLIA	€12,01	€0,84	€2,14	€9,94	€0,82	€2,05	€11,72	€0,83	€2,13
SARDEGNA	€11,17	€0,73	€3,37	.	.	.	€11,17	€0,73	€3,37
SICILIA	€14,92	€0,93	€3,78	€13,61	€1,01	€2,48	€14,90	€0,93	€3,75
TOSCANA	€11,64	€0,79	€1,98	€33,37	€1,11	.	€11,64	€0,79	€1,98
UMBRIA	€11,01	€0,90	€1,94	€29,43	€0,91	€13,36	€13,28	€0,91	€2,53
V.AOSTA	€18,48	€0,91	€4,07	€27,72	€0,92	.	€18,59	€0,91	€4,14
VENETO	€17,19	€0,84	€4,03	€15,34	€1,01	€2,85	€16,95	€0,86	€3,85



EPARINE A BASSO PESO - Costo medio valutato per confezione, DDD, unità posologica (mag 2022)

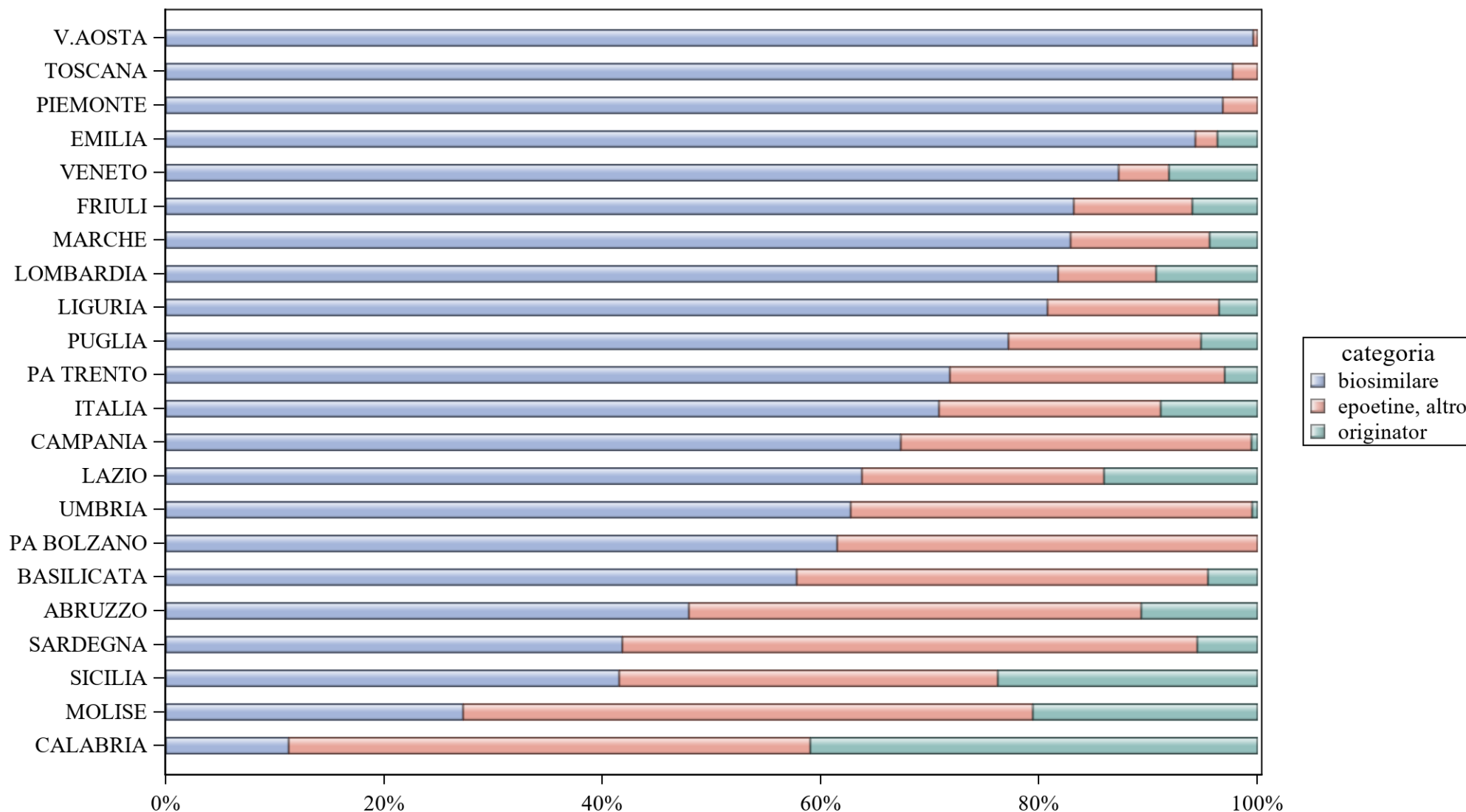
Regione	Biosimilare: prezzo medio per confezione valutato nel mese di mag 2022	Biosimilare: costo medio per DDD valutato nel mese di mag 2022	Biosimilare: costo medio per unità posologica valutato nel mese di mag 2022	Originator: prezzo medio per confezione valutato nel mese di mag 2022	Originator: costo medio per DDD valutato nel mese di mag 2022	Originator: costo medio per unità posologica valutato nel mese di mag 2022	Originator+biosimilare: prezzo medio per confezione valutato nel mese di mag 2022	Originator+biosimilare: costo medio per DDD valutato nel mese di mag 2022	Originator+biosimilare: costo medio per unità posologica valutato nel mese di mag 2022
ABRUZZO	€13,62	€0,88	€4,14	€0,00	€0,00	€0,00	€13,62	€0,88	€4,14
BASILICATA	€11,65	€0,86	€2,83	€0,00	€0,00	€0,00	€11,65	€0,86	€2,83
CALABRIA	€16,15	€0,94	€3,32	€0,00	€0,00	€0,00	€16,15	€0,94	€3,32
CAMPANIA	€16,21	€0,86	€3,10	€11,56	€0,97	€1,94	€15,99	€0,86	€3,04
EMILIA	€18,00	€0,90	€4,49	€12,49	€0,88	€2,37	€17,95	€0,90	€4,47
FRIULI	€17,23	€0,90	€4,89	€0,00	€0,00	€0,00	€17,23	€0,90	€4,89
ITALIA	€15,44	€0,87	€3,20	€11,23	€0,78	€4,90	€14,87	€0,86	€3,32
LAZIO	€20,67	€1,01	€4,85	€12,41	€1,03	€0,00	€20,45	€1,01	€4,93
LIGURIA	€11,73	€0,94	€1,89	€13,86	€1,16	€2,31	€11,73	€0,94	€1,89
LOMBARDIA	€13,29	€0,99	€2,27	€9,45	€0,68	€8,49	€9,47	€0,69	€8,27
MARCHE	€16,90	€0,83	€3,89	€0,00	€0,00	€0,00	€16,90	€0,83	€3,89
MOLISE	€17,35	€0,91	€4,54	€18,69	€1,31	€3,69	€17,93	€1,06	€4,12
PA BOLZANO	€12,34	€0,95	€1,98	€0,00	€0,00	€0,00	€12,34	€0,95	€1,98
PA TRENTO	€11,51	€0,95	€1,88	€0,00	€0,00	€0,00	€11,51	€0,95	€1,88
PIEMONTE	€19,12	€0,91	€4,44	€31,21	€0,93	€8,09	€19,19	€0,91	€4,46
PUGLIA	€11,71	€0,84	€2,16	€10,63	€0,88	€2,00	€11,54	€0,84	€2,14
SARDEGNA	€13,62	€0,74	€3,26	€0,00	€0,00	€0,00	€13,62	€0,74	€3,26
SICILIA	€15,07	€0,92	€3,18	€11,95	€1,00	€1,99	€14,97	€0,92	€3,13
TOSCANA	€12,36	€0,83	€2,11	€30,36	€1,01	€0,00	€12,36	€0,83	€2,11
UMBRIA	€10,64	€0,89	€1,86	€29,61	€0,91	€12,36	€12,91	€0,90	€2,42
V.AOSTA	€18,72	€0,90	€4,09	€27,72	€0,92	€0,00	€18,76	€0,90	€4,12
VENETO	€16,95	€0,84	€4,08	€15,21	€1,01	€2,82	€16,73	€0,86	€3,88

EPOETINE - Variabilità regionale nell'incidenza (%) del consumo (confezioni) dei farmaci biosimilari (cumulato gen-mag 2022)



Elaborazione AIFA - Ufficio Monitoraggio della Spesa Farmaceutica e Rapporti con le Regioni

EPOETINE - Variabilità regionale nell'incidenza (%) del consumo (confezioni) dei farmaci biosimilari (mag 2022)



Elaborazione AIFA - Ufficio Monitoraggio della Spesa Farmaceutica e Rapporti con le Regioni



EPOETINE - Tabella di sintesi dell'incidenza (%) regionale nel consumo (confezioni) di farmaci biosimilari ed analisi del prezzo medio

Regione	Biosimilare: inc. % nel periodo gen-mag 2022	Biosimilare: inc. % a mag 2022	Biosimilare: prezzo medio per confezione nel periodo gen-mag 2022	Biosimilare: prezzo medio per confezione a mag 2022	Originator: prezzo medio per confezione nel periodo gen-mag 2022	Originator: prezzo medio per confezione a mag 2022	Prezzo medio della molecola (originator + biosimilare) per il periodo gen-mag 2022	Prezzo medio molecola (originator + biosimilare) a mag 2022	Stima del potenziale risparmio per il periodo gen-mag 2022
TOSCANA	97,8%	97,7%	€12,18	€14,06	€33,00	€0,00	€12,18	€14,06	€ 0
EMILIA	96,7%	94,3%	€15,10	€23,93	€39,39	€32,13	€15,63	€24,24	€ 0
V.AOSTA	95,2%	99,6%	€14,30	€10,76	€0,00	€0,00	€14,30	€10,76	€ 0
PIEMONTE	94,9%	96,8%	€16,75	€16,16	€119,12	€0,00	€17,41	€16,16	€ 0
VENETO	92,9%	87,3%	€16,75	€18,33	€26,78	€26,32	€17,24	€19,01	€ 0
FRIULI	90,1%	83,2%	€15,98	€22,07	€37,54	€31,32	€16,93	€22,69	€ 0
LIGURIA	88,9%	80,8%	€30,25	€54,04	€54,28	€40,85	€30,71	€53,49	€ 798.225
MARCHE	83,6%	82,9%	€15,46	€16,06	€43,17	€42,76	€16,74	€17,40	€ 0
PUGLIA	80,8%	77,2%	€16,71	€20,90	€55,41	€50,28	€18,31	€22,74	€ 0
PA BOLZANO	80,5%	61,5%	€28,78	€58,47	€0,00	€0,00	€28,78	€58,47	€ 70.927
PA TRENTO	78,4%	71,8%	€25,81	€44,12	€105,79	€82,23	€28,08	€45,65	€ 58.700
SICILIA	76,9%	41,5%	€15,99	€26,26	€20,83	€20,28	€16,54	€24,08	€ 0
CAMPANIA	76,4%	67,3%	€18,93	€26,94	€21,25	€21,90	€18,94	€26,90	€ 145.601
ITALIA	75,6%	70,8%	€16,60	€19,83	€35,80	€26,44	€18,34	€20,57	€ 2.322.745
LOMBARDIA	67,6%	81,7%	€14,34	€13,65	€46,26	€16,43	€18,39	€13,93	€ 12.794
LAZIO	62,3%	63,8%	€15,28	€16,41	€35,81	€38,46	€19,06	€20,40	€ 141.084
ABRUZZO	59,4%	47,9%	€20,32	€25,28	€97,84	€99,44	€30,48	€38,78	€ 412.176
BASILICATA	58,5%	57,8%	€35,08	€47,37	€52,38	€44,00	€36,71	€47,12	€ 209.423
UMBRIA	57,8%	62,7%	€11,37	€11,98	€58,88	€26,42	€13,32	€12,10	€ 0
SARDEGNA	50,7%	41,8%	€18,91	€28,00	€16,85	€20,36	€18,69	€27,11	€ 10.312
MOLISE	23,8%	27,2%	€31,43	€33,14	€74,48	€127,60	€47,58	€73,81	€ 116.601
CALABRIA	21,3%	11,2%	€17,64	€18,76	€24,65	€10,65	€22,58	€12,40	€ 346.901




EPOETINE - Scostamento assoluto rispetto al prezzo medio Italia

Regione	Biosimilare: scostamento Vs prezzo medio Italia (gen-mag 2022)	Biosimilare: scostamento Vs prezzo medio Italia (mag 2022)	Originator: scostamento Vs prezzo medio Italia (gen-mag 2022)	Originator: scostamento Vs prezzo medio Italia (mag 2022)	Molecola (originator + biosimilare): scostamento Vs prezzo medio Italia (gen-mag 2022)	Molecola (originator + biosimilare): scostamento Vs prezzo medio Italia (mag 2022)
TOSCANA	€-4,42	€-5,77	€-2,80	€-26,44	€-6,16	€-6,51
EMILIA	€-1,50	€4,10	€3,59	€5,69	€-2,70	€3,67
V.AOSTA	€-2,30	€-9,08	€-35,80	€-26,44	€-4,04	€-9,81
PIEMONTE	€0,15	€-3,67	€83,31	€-26,44	€-0,93	€-4,41
VENETO	€0,15	€-1,50	€-9,02	€-0,12	€-1,10	€-1,56
FRIULI	€-0,62	€2,24	€1,74	€4,88	€-1,41	€2,12
LIGURIA	€13,65	€34,21	€18,47	€14,41	€12,37	€32,92
MARCHE	€-1,14	€-3,78	€7,37	€16,33	€-1,60	€-3,17
PUGLIA	€0,11	€1,06	€19,61	€23,84	€-0,03	€2,18
PA BOLZANO	€12,18	€38,64	€-35,80	€-26,44	€10,45	€37,91
PA TRENTO	€9,21	€24,29	€69,98	€55,79	€9,74	€25,08
SICILIA	€-0,61	€6,43	€-14,98	€-6,16	€-1,80	€3,52
CAMPANIA	€2,32	€7,11	€-14,56	€-4,54	€0,60	€6,33
ITALIA	€0,00	€0,00	€0,00	€0,00	€0,00	€0,00
LOMBARDIA	€-2,26	€-6,18	€10,46	€-10,00	€0,05	€-6,64
LAZIO	€-1,32	€-3,42	€0,00	€12,03	€0,73	€-0,17
ABRUZZO	€3,72	€5,45	€62,04	€73,00	€12,14	€18,21
BASILICATA	€18,48	€27,54	€16,58	€17,56	€18,37	€26,56
UMBRIA	€-5,24	€-7,85	€23,08	€-0,02	€-5,02	€-8,47
SARDEGNA	€2,31	€8,17	€-18,95	€-6,08	€0,35	€6,54
MOLISE	€14,83	€13,30	€38,68	€101,16	€29,25	€53,24
CALABRIA	€1,03	€-1,07	€-11,15	€-15,79	€4,24	€-8,17

EPOETINE - BIOSIMILARE

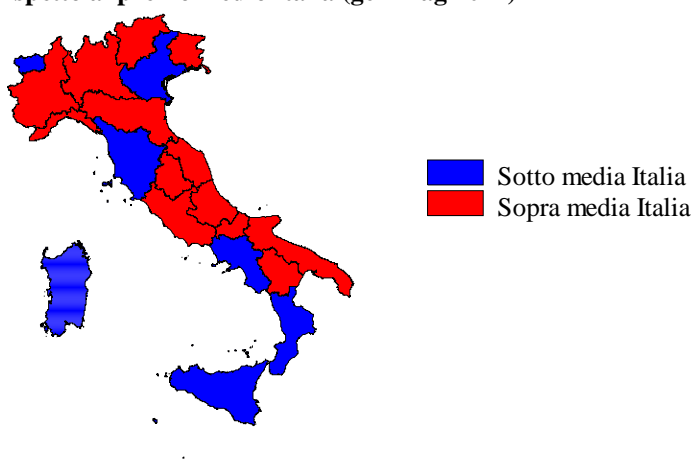
Scostamento rispetto al prezzo medio Italia (gen-mag 2022)



Fonte: AIFA

EPOETINE - ORIGINATOR

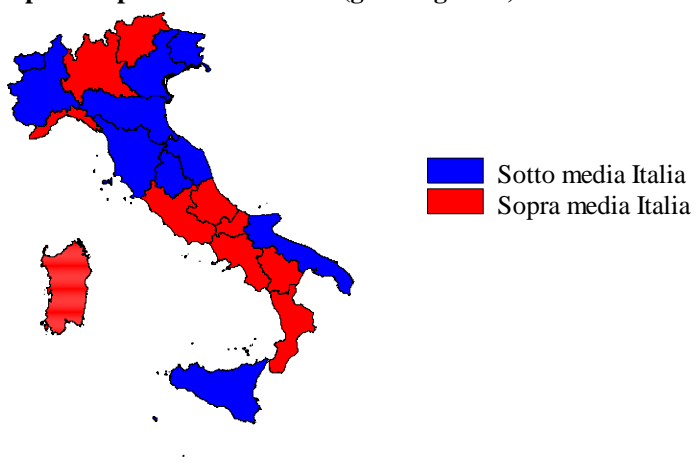
Scostamento rispetto al prezzo medio Italia (gen-mag 2022)



Fonte: AIFA

EPOETINE - ORIGINATOR+BIOSIMILARE

Scostamento rispetto al prezzo medio Italia (gen-mag 2022)



Fonte: AIFA



EPOETINE - Costo medio valutato per confezione, DDD, unità posologica (gen-mag 2022)

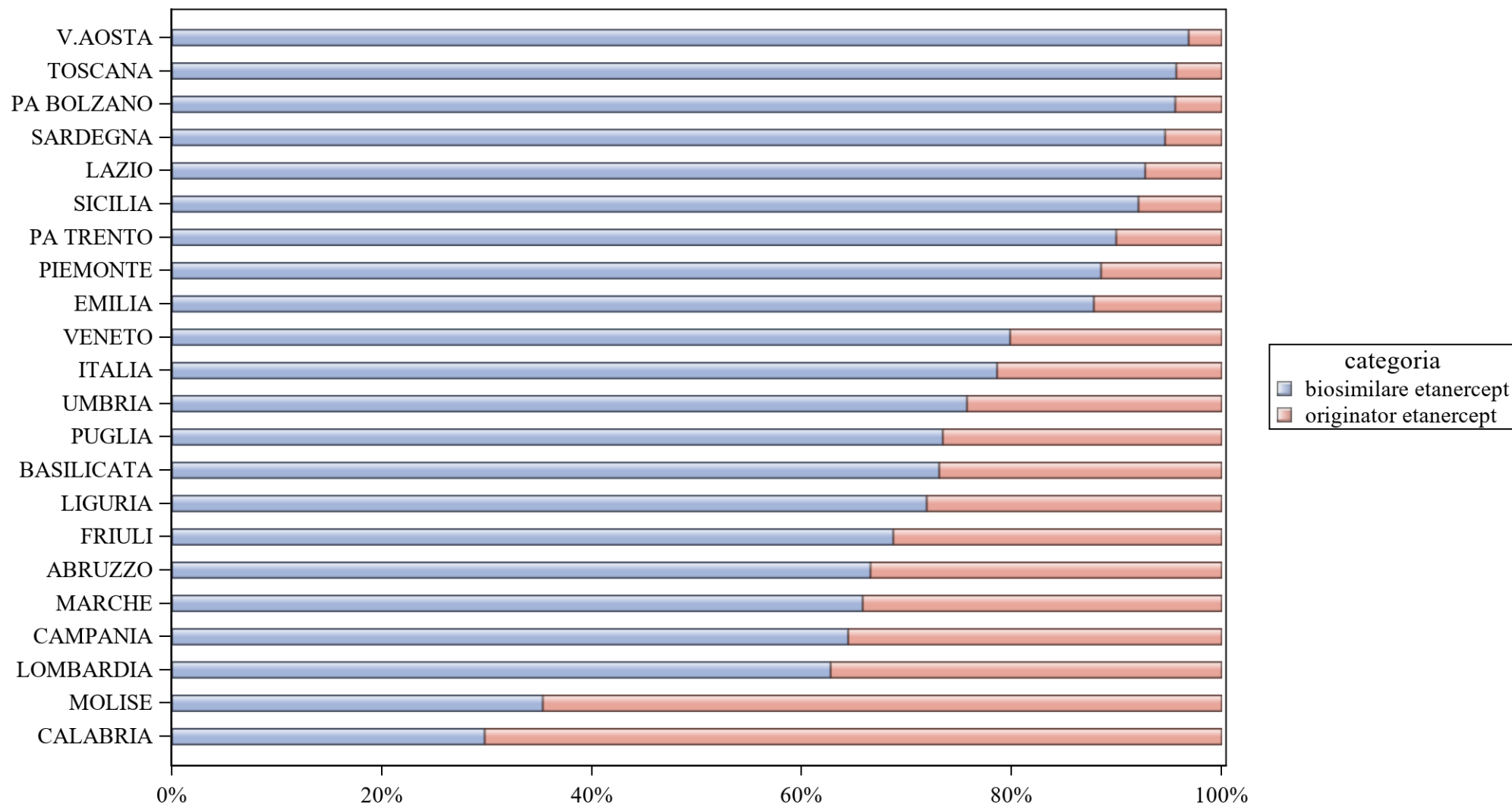
Regione	Biosimilare: prezzo medio per confezione valutato sul periodo gen-mag 2022	Biosimilare: costo medio per DDD valutato sul periodo gen-mag 2022	Biosimilare: costo medio per unità posologica valutato sul periodo gen-mag 2022	Originator: prezzo medio per confezione valutato sul periodo gen-mag 2022	Originator: costo medio per DDD valutato sul periodo gen-mag 2022	Originator: costo medio per unità posologica valutato sul periodo gen-mag 2022	Originator+biosimilare: prezzo medio per confezione valutato sul periodo gen-mag 2022	Originator+biosimilare: costo medio per DDD valutato sul periodo gen-mag 2022	Originator+biosimilare: costo medio per unità posologica valutato sul periodo gen-mag 2022
ABRUZZO	€20,32	€1,21	€6,38	€97,84	€3,21	€97,84	€30,48	€1,64	€10,51
BASILICATA	€35,08	€1,40	€9,05	€52,38	€2,75	€52,38	€36,71	€1,50	€10,18
CALABRIA	€17,64	€1,20	€4,22	€24,65	€2,20	€24,65	€22,58	€1,85	€11,66
CAMPANIA	€18,93	€1,09	€7,23	€21,25	€3,27	€21,25	€18,94	€1,09	€7,26
EMILIA	€15,10	€0,97	€3,64	€39,39	€2,70	€39,39	€15,63	€1,01	€3,84
FRIULI	€15,98	€0,99	€3,84	€37,54	€2,91	€37,54	€16,93	€1,06	€4,21
ITALIA	€16,60	€1,13	€5,64	€35,80	€2,68	€35,80	€18,34	€1,26	€6,62
LAZIO	€15,28	€1,17	€7,55	€35,81	€2,20	€35,81	€19,06	€1,39	€10,39
LIGURIA	€30,25	€1,52	€6,52	€54,28	€3,29	€54,28	€30,71	€1,55	€6,72
LOMBARDIA	€14,34	€1,48	€8,24	€46,26	€3,54	€46,26	€18,39	€1,82	€11,17
MARCHE	€15,46	€1,64	€21,29	€43,17	€2,74	€43,17	€16,74	€1,72	€22,65
MOLISE	€31,43	€0,95	€14,13	€74,48	€3,19	€74,48	€47,58	€1,61	€26,96
PA BOLZANO	€28,78	€1,51	€5,48	.	.	.	€28,78	€1,51	€5,48
PA TRENTO	€25,81	€1,38	€5,78	€105,79	€3,29	€105,79	€28,08	€1,47	€6,43
PIEMONTE	€16,75	€0,97	€5,57	€119,12	€3,19	€119,12	€17,41	€1,00	€5,81
PUGLIA	€16,71	€0,95	€5,34	€55,41	€3,30	€55,41	€18,31	€1,04	€6,02
SARDEGNA	€18,91	€0,96	€4,06	€16,85	€3,19	€16,85	€18,69	€1,03	€4,38
SICILIA	€15,99	€1,08	€3,25	€20,83	€2,74	€20,83	€16,54	€1,18	€3,70
TOSCANA	€12,18	€0,93	€5,52	€33,00	€3,30	€33,00	€12,18	€0,93	€5,52
UMBRIA	€11,37	€1,23	€13,13	€58,88	€3,19	€58,88	€13,32	€1,38	€15,29
V.AOSTA	€14,30	€1,00	€6,19	.	.	.	€14,30	€1,00	€6,19
VENETO	€16,75	€1,14	€3,81	€26,78	€2,91	€26,78	€17,24	€1,19	€4,08



EPOETINE - Costo medio valutato per confezione, DDD, unità posologica (mag 2022)

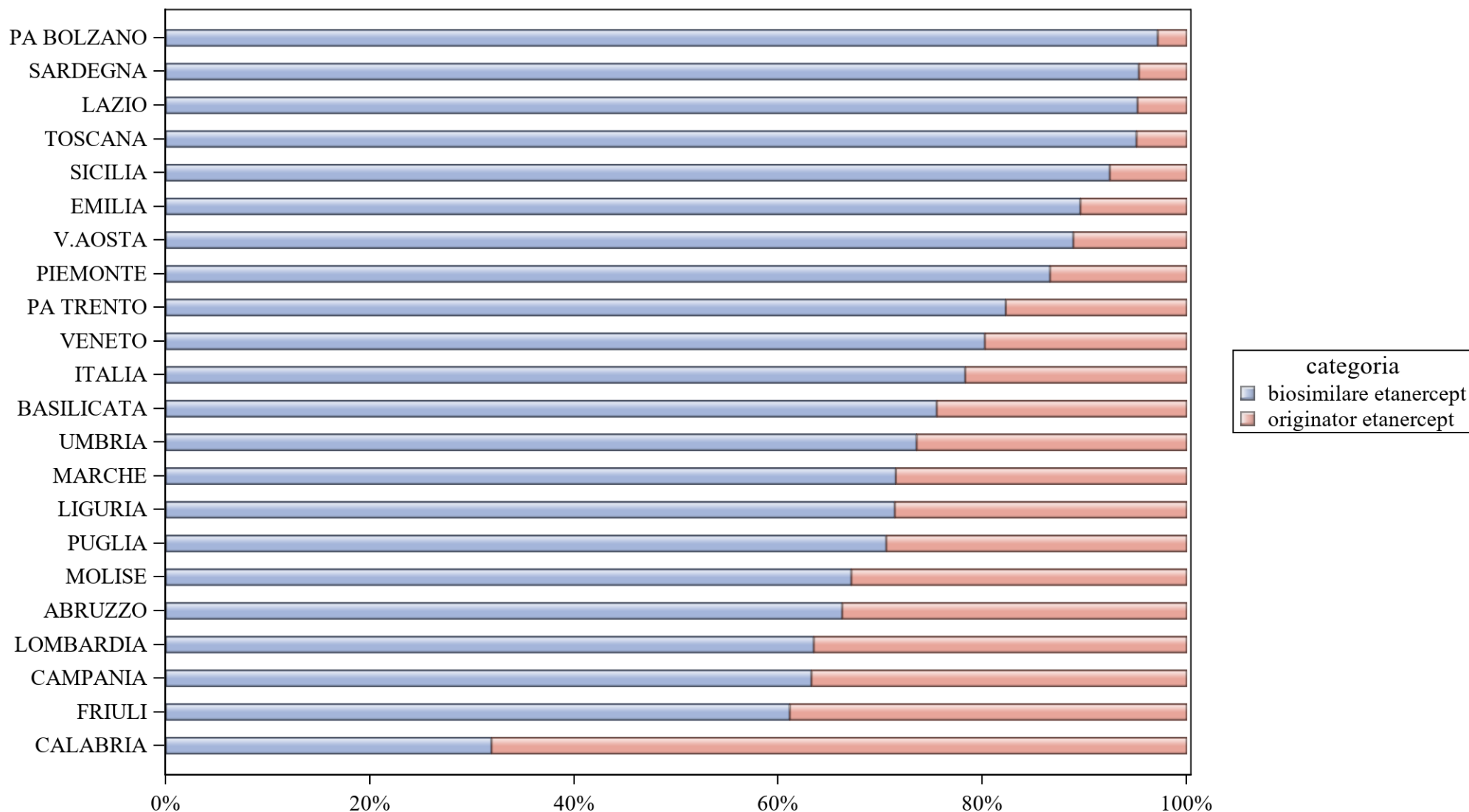
Regione	Biosimilare: prezzo medio per confezione valutato nel mese di mag 2022	Biosimilare: costo medio per DDD valutato nel mese di mag 2022	Biosimilare: costo medio per unità posologica valutato nel mese di mag 2022	Originator: prezzo medio per confezione valutato nel mese di mag 2022	Originator: costo medio per DDD valutato nel mese di mag 2022	Originator: costo medio per unità posologica valutato nel mese di mag 2022	Originator+biosimilare: prezzo medio per confezione valutato nel mese di mag 2022	Originator+biosimilare: costo medio per DDD valutato nel mese di mag 2022	Originator+biosimilare: costo medio per unità posologica valutato nel mese di mag 2022
ABRUZZO	€25,28	€1,20	€13,80	€99,44	€3,19	€99,44	€38,78	€1,69	€23,07
BASILICATA	€47,37	€1,43	€14,69	€44,00	€2,75	€44,00	€47,12	€1,48	€15,39
CALABRIA	€18,76	€1,22	€6,11	€10,65	€2,20	€10,65	€12,40	€1,75	€8,58
CAMPANIA	€26,94	€1,08	€14,43	€21,90	€3,24	€21,90	€26,90	€1,09	€14,46
EMILIA	€23,93	€0,97	€7,75	€32,13	€2,70	€32,13	€24,24	€1,00	€8,05
FRIULI	€22,07	€0,99	€7,83	€31,32	€2,90	€31,32	€22,69	€1,05	€8,41
ITALIA	€19,83	€1,10	€10,20	€26,44	€2,67	€26,44	€20,57	€1,21	€11,18
LAZIO	€16,41	€1,16	€11,51	€38,46	€2,20	€38,46	€20,40	€1,38	€15,13
LIGURIA	€54,04	€1,52	€14,25	€40,85	€3,29	€40,85	€53,49	€1,55	€14,55
LOMBARDIA	€13,65	€1,43	€10,69	€16,43	€3,45	€16,43	€13,93	€1,54	€11,16
MARCHE	€16,06	€1,64	€22,97	€42,76	€2,74	€42,76	€17,40	€1,73	€24,36
MOLISE	€33,14	€0,88	€20,65	€127,60	€3,19	€127,60	€73,81	€1,91	€54,90
PA BOLZANO	€58,47	€1,52	€15,22	€0,00	€0,00	€0,00	€58,47	€1,52	€15,22
PA TRENTO	€44,12	€1,38	€13,62	€82,23	€3,29	€82,23	€45,65	€1,44	€14,50
PIEMONTE	€16,16	€0,92	€6,45	€0,00	€0,00	€0,00	€16,16	€0,92	€6,45
PUGLIA	€20,90	€0,98	€8,60	€50,28	€3,30	€50,28	€22,74	€1,09	€9,72
SARDEGNA	€28,00	€0,98	€6,44	€20,36	€3,19	€20,36	€27,11	€1,04	€6,85
SICILIA	€26,26	€1,07	€9,80	€20,28	€2,74	€20,28	€24,08	€1,32	€11,65
TOSCANA	€14,06	€0,92	€8,64	€0,00	€0,00	€0,00	€14,06	€0,92	€8,64
UMBRIA	€11,98	€1,24	€14,31	€26,42	€3,19	€26,42	€12,10	€1,26	€14,43
V.AOSTA	€10,76	€0,72	€4,61	€0,00	€0,00	€0,00	€10,76	€0,72	€4,61
VENETO	€18,33	€0,95	€7,77	€26,32	€2,92	€26,32	€19,01	€1,03	€8,47

ETANERCEPT - Variabilità regionale nell'incidenza (%) del consumo (confezioni) dei farmaci biosimilari (cumulato gen-mag 2022)



Elaborazione AIFA - Ufficio Monitoraggio della Spesa Farmaceutica e Rapporti con le Regioni

ETANERCEPT - Variabilità regionale nell'incidenza (%) del consumo (confezioni) dei farmaci biosimilari (mag 2022)



Elaborazione AIFA - Ufficio Monitoraggio della Spesa Farmaceutica e Rapporti con le Regioni



ETANERCEPT - Tabella di sintesi dell'incidenza (%) regionale nel consumo (confezioni) di farmaci biosimilari ed analisi del prezzo medio

Regione	Biosimilare: inc. % nel periodo gen-mag 2022	Biosimilare: inc. % a mag 2022	Biosimilare: prezzo medio per confezione nel periodo gen-mag 2022	Biosimilare: prezzo medio per confezione a mag 2022	Originator: prezzo medio per confezione nel periodo gen-mag 2022	Originator: prezzo medio per confezione a mag 2022	Prezzo medio della molecola (originator + biosimilare) per il periodo gen-mag 2022	Prezzo medio molecola (originator + biosimilare) a mag 2022	Stima del potenziale risparmio per il periodo gen-mag 2022
V.AOSTA	96,8%	88,9%	€193,41	€169,40	€450,30	€450,30	€201,52	€200,61	€ 0
TOSCANA	95,7%	95,1%	€196,55	€195,93	€513,09	€462,81	€210,27	€209,08	€ 0
PA BOLZANO	95,6%	97,2%	€162,52	€164,33	€552,36	€360,24	€179,80	€169,90	€ 0
SARDEGNA	94,6%	95,3%	€219,72	€222,58	€511,06	€524,82	€235,47	€236,76	€ 0
LAZIO	92,7%	95,2%	€185,82	€182,35	€527,92	€513,69	€210,79	€198,32	€ 0
SICILIA	92,1%	92,5%	€215,71	€212,68	€638,05	€673,99	€249,24	€247,46	€ 0
PA TRENTO	89,9%	82,3%	€179,18	€175,92	€654,31	€677,25	€226,98	€264,81	€ 0
PIEMONTE	88,5%	86,6%	€198,01	€171,85	€771,90	€781,70	€264,01	€253,52	€ 0
EMILIA	87,8%	89,6%	€233,38	€235,63	€798,43	€805,09	€302,26	€294,99	€ 0
VENETO	79,8%	80,2%	€299,51	€246,23	€500,78	€543,84	€340,09	€305,09	€ 176.153
ITALIA	78,6%	78,3%	€222,12	€216,04	€679,27	€688,07	€319,98	€318,48	€ 3.939.500
UMBRIA	75,7%	73,5%	€206,74	€209,24	€602,25	€612,43	€302,74	€315,94	€ 0
PUGLIA	73,4%	70,6%	€192,93	€192,37	€555,76	€554,28	€289,35	€298,89	€ 0
BASILICATA	73,1%	75,5%	€265,43	€261,54	€699,92	€666,44	€382,40	€360,70	€ 69.094
LIGURIA	71,9%	71,4%	€192,11	€191,26	€592,42	€534,33	€304,64	€289,37	€ 0
FRIULI	68,7%	61,1%	€201,34	€199,87	€706,00	€732,99	€359,27	€407,20	€ 113.124
ABRUZZO	66,5%	66,2%	€242,76	€244,63	€690,48	€697,88	€392,61	€397,61	€ 229.151
MARCHE	65,8%	71,5%	€464,17	€470,46	€639,02	€626,95	€523,98	€515,06	€ 545.080
CAMPANIA	64,4%	63,2%	€201,41	€198,39	€864,53	€874,65	€437,42	€447,03	€ 1.104.415
LOMBARDIA	62,7%	63,5%	€204,23	€206,36	€601,76	€580,05	€352,37	€342,90	€ 358.417
MOLISE	35,3%	67,1%	€351,91	€244,38	€712,51	€765,50	€585,13	€415,60	€ 106.591
CALABRIA	29,8%	31,9%	€398,13	€400,15	€856,83	€857,43	€720,20	€711,56	€ 1.237.475

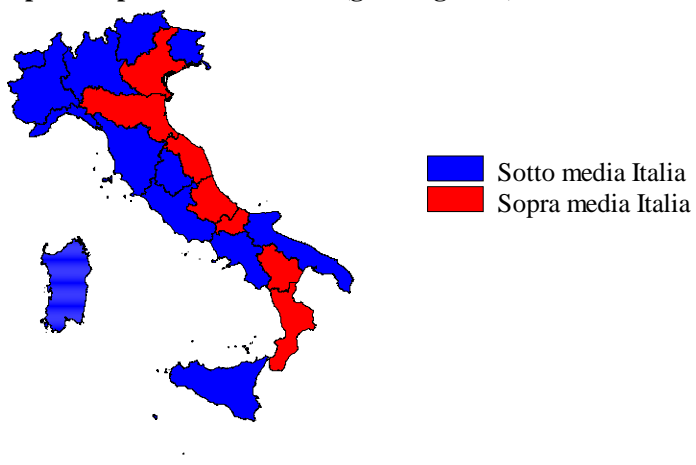


ETANERCEPT - Scostamento assoluto rispetto al prezzo medio Italia

Regione	Biosimilare: scostamento Vs prezzo medio Italia (gen-mag 2022)	Biosimilare: scostamento Vs prezzo medio Italia (mag 2022)	Originator: scostamento Vs prezzo medio Italia (gen-mag 2022)	Originator: scostamento Vs prezzo medio Italia (mag 2022)	Molecola (originator + biosimilare): scostamento Vs prezzo medio Italia (gen-mag 2022)	Molecola (originator + biosimilare): scostamento Vs prezzo medio Italia (mag 2022)
V.AOSTA	€-28,71	€-46,64	€-228,97	€-237,77	€-118,46	€-117,87
TOSCANA	€-25,58	€-20,11	€-166,18	€-225,26	€-109,71	€-109,40
PA BOLZANO	€-59,60	€-51,71	€-126,91	€-327,83	€-140,18	€-148,57
SARDEGNA	€-2,40	€6,54	€-168,21	€-163,24	€-84,51	€-81,72
LAZIO	€-36,31	€-33,70	€-151,35	€-174,37	€-109,19	€-120,16
SICILIA	€-6,42	€-3,36	€-41,22	€-14,08	€-70,74	€-71,02
PA TRENTO	€-42,94	€-40,12	€-24,96	€-10,82	€-93,00	€-53,67
PIEMONTE	€-24,11	€-44,20	€92,63	€93,63	€-55,97	€-64,95
EMILIA	€11,26	€19,59	€119,15	€117,03	€-17,72	€-23,49
VENETO	€77,39	€30,18	€-178,49	€-144,23	€20,11	€-13,39
ITALIA	€0,00	€0,00	€0,00	€0,00	€0,00	€0,00
UMBRIA	€-15,38	€-6,81	€-77,02	€-75,63	€-17,24	€-2,54
PUGLIA	€-29,19	€-23,68	€-123,51	€-133,79	€-30,63	€-19,59
BASILICATA	€43,31	€45,49	€20,65	€-21,63	€62,42	€42,22
LIGURIA	€-30,01	€-24,79	€-86,85	€-153,74	€-15,34	€-29,10
FRIULI	€-20,79	€-16,17	€26,73	€44,93	€39,29	€88,72
ABRUZZO	€20,63	€28,58	€11,21	€9,82	€72,63	€79,13
MARCHE	€242,04	€254,41	€-40,25	€-61,12	€204,00	€196,58
CAMPANIA	€-20,72	€-17,65	€185,26	€186,58	€117,44	€128,55
LOMBARDIA	€-17,89	€-9,69	€-77,51	€-108,02	€32,39	€24,42
MOLISE	€129,79	€28,33	€33,23	€77,44	€265,15	€97,13
CALABRIA	€176,01	€184,10	€177,56	€169,36	€400,22	€393,08

ETANERCEPT - BIOSIMILARE

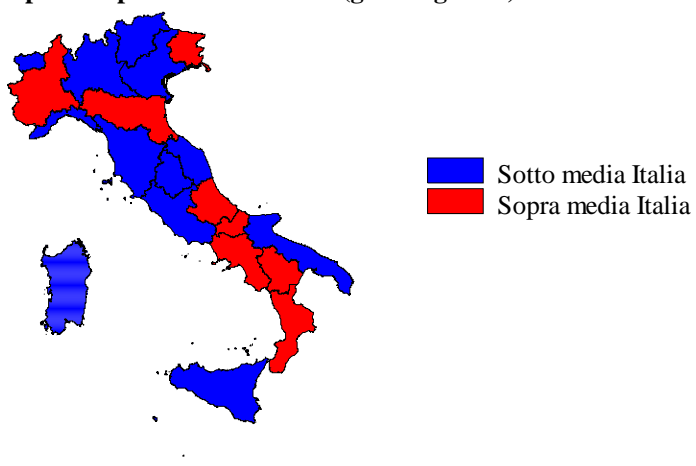
Scostamento rispetto al prezzo medio Italia (gen-mag 2022)



Fonte: AIFA

ETANERCEPT - ORIGINATOR


Scostamento rispetto al prezzo medio Italia (gen-mag 2022)



Fonte: AIFA

ETANERCEPT - ORIGINATOR+BIOSIMILARE

Scostamento rispetto al prezzo medio Italia (gen-mag 2022)



Fonte: AIFA



ETANERCEPT - Costo medio valutato per confezione, DDD, unità posologica (gen-mag 2022)

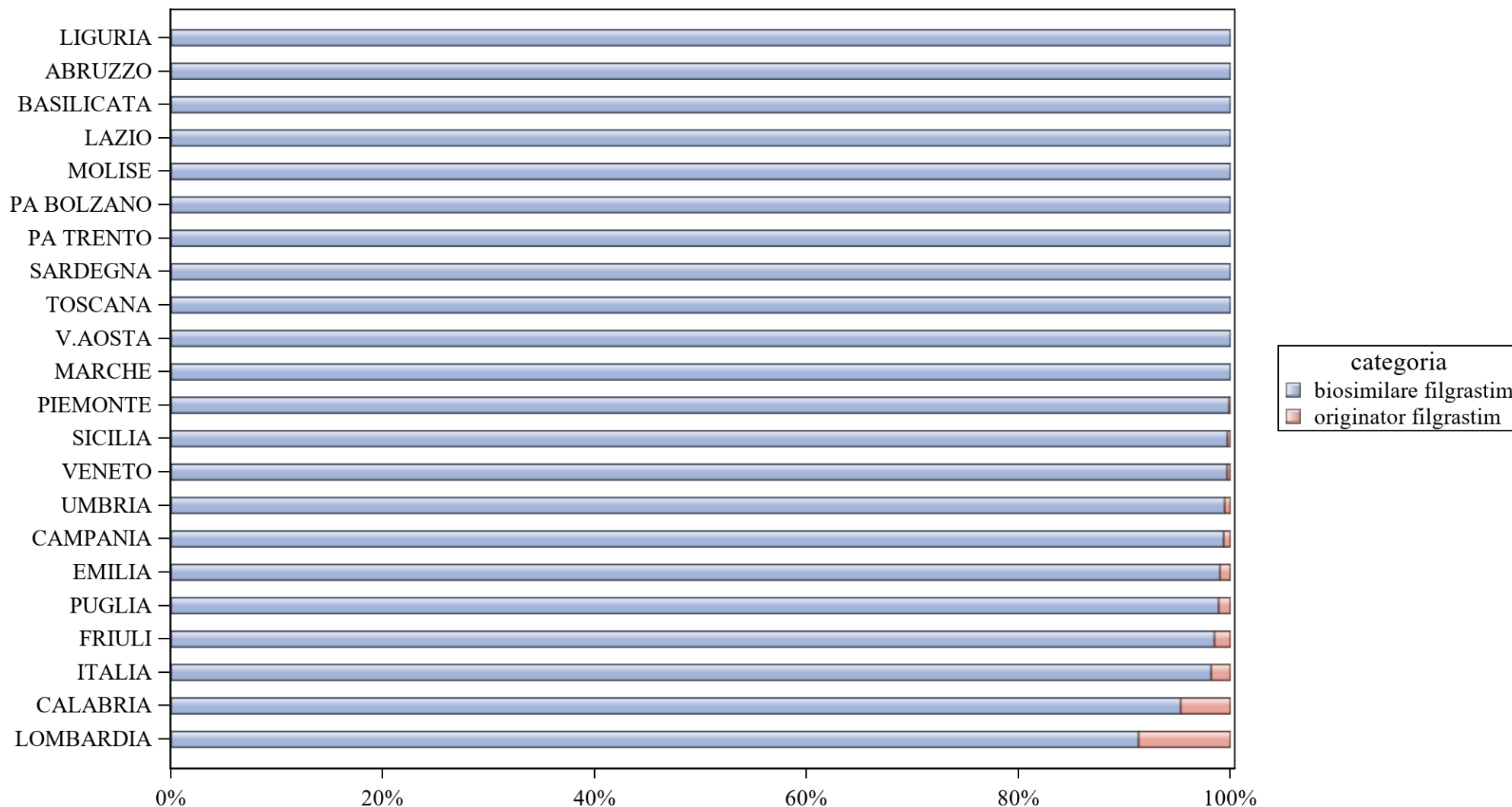
Regione	Biosimilare: prezzo medio per confezione valutato sul periodo gen-mag 2022	Biosimilare: costo medio per DDD valutato sul periodo gen-mag 2022	Biosimilare: costo medio per unità posologica valutato sul periodo gen-mag 2022	Originator: prezzo medio per confezione valutato sul periodo gen-mag 2022	Originator: costo medio per DDD valutato sul periodo gen-mag 2022	Originator: costo medio per unità posologica valutato sul periodo gen-mag 2022	Originator+biosimilare: prezzo medio per confezione valutato sul periodo gen-mag 2022	Originator+biosimilare: costo medio per DDD valutato sul periodo gen-mag 2022	Originator+biosimilare: costo medio per unità posologica valutato sul periodo gen-mag 2022
ABRUZZO	€242,76	€8,51	€919,75	€690,48	€26,82	€163,93	€392,61	€14,22	€247,64
BASILICATA	€265,43	€9,38	€6315,73	€699,92	€25,22	€174,98	€382,40	€13,58	€345,28
CALABRIA	€398,13	€14,19	€549,75	€856,83	€31,52	€214,21	€720,20	€26,24	€238,14
CAMPANIA	€201,41	€7,19	€398,15	€864,53	€31,52	€215,49	€437,42	€15,73	€249,42
EMILIA	€233,38	€8,34	€656,59	€798,43	€31,52	€188,19	€302,26	€10,92	€364,47
FRIULI	€201,34	€7,22	€535,99	€706,00	€26,80	€175,72	€359,27	€13,11	€237,07
ITALIA	€222,12	€8,00	€340,48	€679,27	€26,06	€166,30	€319,98	€11,67	€230,69
LAZIO	€185,82	€6,64	€214,13	€527,92	€20,24	€129,52	€210,79	€7,57	€191,29
LIGURIA	€192,11	€6,86	€408,82	€592,42	€23,93	€142,27	€304,64	€11,24	€201,96
LOMBARDIA	€204,23	€7,20	€346,86	€601,76	€22,73	€147,30	€352,37	€12,74	€186,26
MARCHE	€464,17	€16,44	€440,61	€639,02	€23,67	€154,35	€523,98	€18,84	€248,42
MOLISE	€351,91	€12,91	€876,70	€712,51	€26,79	€178,13	€585,13	€21,81	€214,42
PA BOLZANO	€162,52	€7,02	€88,81	€552,36	€25,22	€138,09	€179,80	€7,78	€93,35
PA TRENTO	€179,18	€6,76	€9810,05	€654,31	€25,22	€163,58	€226,98	€8,58	€541,87
PIEMONTE	€198,01	€7,08	€218,67	€771,90	€31,52	€187,10	€264,01	€9,58	€206,93
PUGLIA	€192,93	€6,77	€257,33	€555,76	€20,92	€135,22	€289,35	€10,34	€176,14
SARDEGNA	€219,72	€7,93	€234,73	€511,06	€22,71	€121,78	€235,47	€8,59	€211,69
SICILIA	€215,71	€7,64	€591,34	€638,05	€24,96	€159,51	€249,24	€8,90	€381,44
TOSCANA	€196,55	€7,18	€196,09	€513,09	€21,95	€108,95	€210,27	€7,73	€180,79
UMBRIA	€206,74	€7,58	€189,01	€602,25	€22,07	€150,56	€302,74	€11,10	€168,26
V.AOSTA	€193,41	€7,00	€206,90	€450,30	€31,52	€112,58	€201,52	€7,40	€195,35
VENETO	€299,51	€11,50	€972,37	€500,78	€22,45	€124,49	€340,09	€13,44	€321,76



ETANERCEPT - Costo medio valutato per confezione, DDD, unità posologica (mag 2022)

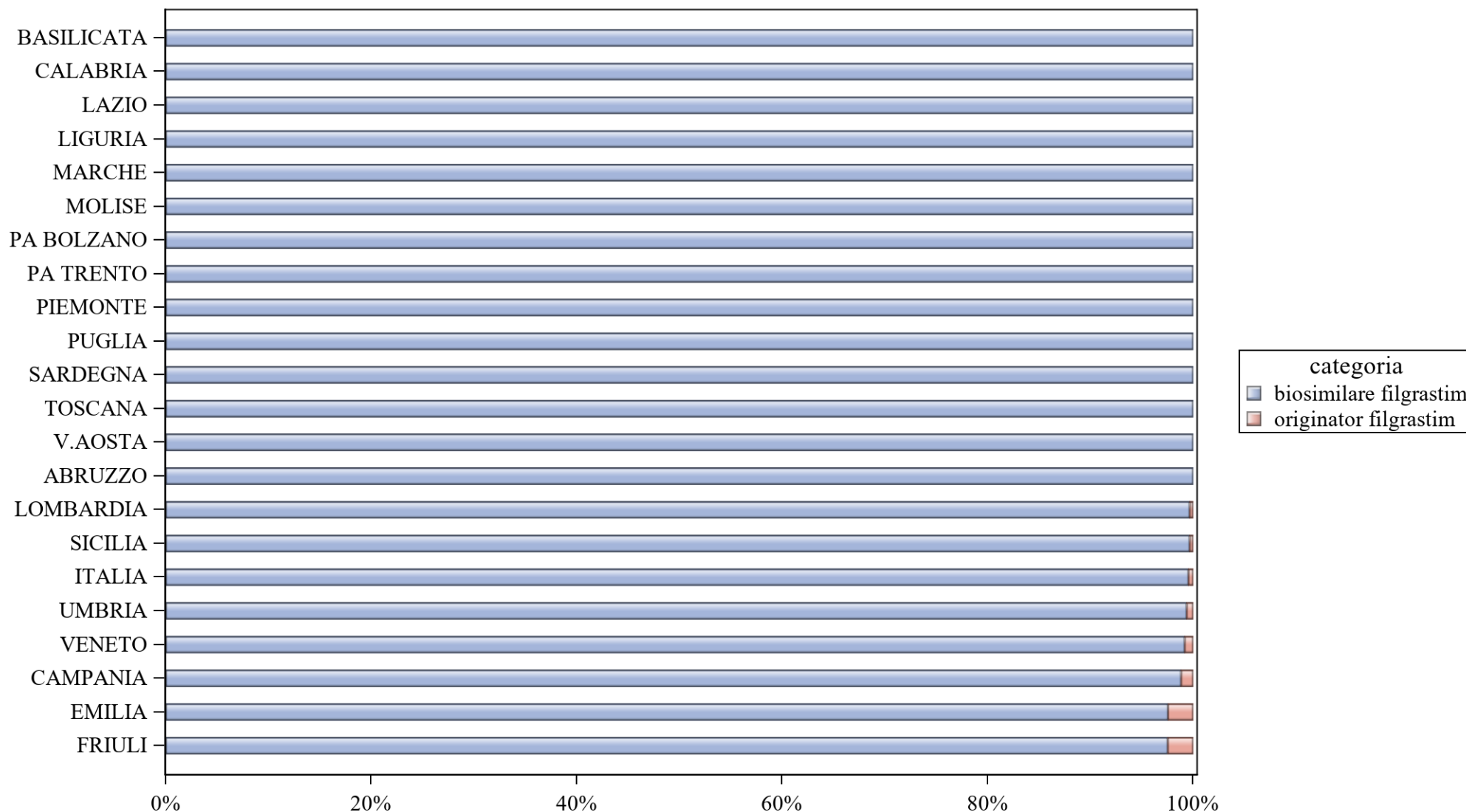
Regione	Biosimilare: prezzo medio per confezione valutato nel mese di mag 2022	Biosimilare: costo medio per DDD valutato nel mese di mag 2022	Biosimilare: costo medio per unità posologica valutato nel mese di mag 2022	Originator: prezzo medio per confezione valutato nel mese di mag 2022	Originator: costo medio per DDD valutato nel mese di mag 2022	Originator: costo medio per unità posologica valutato nel mese di mag 2022	Originator+biosimilare: prezzo medio per confezione valutato nel mese di mag 2022	Originator+biosimilare: costo medio per DDD valutato nel mese di mag 2022	Originator+biosimilare: costo medio per unità posologica valutato nel mese di mag 2022
ABRUZZO	€244,63	€8,59	€739,89	€697,88	€26,82	€164,00	€397,61	€14,38	€240,21
BASILICATA	€261,54	€9,25	€4398,60	€666,44	€25,22	€166,61	€360,70	€12,97	€352,08
CALABRIA	€400,15	€14,17	€569,75	€857,43	€31,52	€214,36	€711,56	€25,84	€241,36
CAMPANIA	€198,39	€7,12	€452,01	€874,65	€31,52	€216,42	€447,03	€16,07	€253,49
EMILIA	€235,63	€8,38	€711,40	€805,09	€31,52	€186,50	€294,99	€10,59	€395,08
FRIULI	€199,87	€7,19	€568,86	€732,99	€26,79	€183,25	€407,20	€14,74	€230,02
ITALIA	€216,04	€7,80	€373,43	€688,07	€26,32	€166,89	€318,48	€11,64	€236,31
LAZIO	€182,35	€6,58	€219,16	€513,69	€20,09	€125,85	€198,32	€7,18	€200,59
LIGURIA	€191,26	€6,79	€468,21	€534,33	€22,45	€126,86	€289,37	€10,75	€193,40
LOMBARDIA	€206,36	€7,30	€385,67	€580,05	€22,70	€139,25	€342,90	€12,58	€184,19
MARCHE	€470,46	€16,47	€470,46	€626,95	€23,70	€146,57	€515,06	€18,42	€266,30
MOLISE	€244,38	€9,81	€1148,58	€765,50	€26,79	€191,38	€415,60	€15,91	€285,22
PA BOLZANO	€164,33	€6,90	€108,67	€360,24	€25,22	€90,06	€169,90	€7,21	€107,33
PA TRENTO	€175,92	€6,55	€0,00	€677,25	€25,22	€169,31	€264,81	€9,86	€373,38
PIEMONTE	€171,85	€6,13	€782,59	€781,70	€31,52	€192,85	€253,52	€9,18	€345,85
PUGLIA	€192,37	€6,74	€296,76	€554,28	€21,02	€135,31	€298,89	€10,72	€179,72
SARDEGNA	€222,58	€8,30	€256,72	€524,82	€22,66	€131,21	€236,76	€8,88	€233,50
SICILIA	€212,68	€7,57	€666,23	€673,99	€26,46	€168,50	€247,46	€8,87	€414,69
TOSCANA	€195,93	€7,13	€214,59	€462,81	€22,02	€85,35	€209,08	€7,70	€184,18
UMBRIA	€209,24	€7,67	€173,85	€612,43	€22,07	€153,11	€315,94	€11,53	€162,55
V.AOSTA	€169,40	€5,93	€0,00	€450,30	€31,52	€112,58	€200,61	€7,43	€451,38
VENETO	€246,23	€9,56	€590,84	€543,84	€22,42	€135,96	€305,09	€11,99	€271,08

FILGRASTIM - Variabilità regionale nell'incidenza (%) del consumo (confezioni) dei farmaci biosimilari (cumulato gen-mag 2022)



Elaborazione AIFA - Ufficio Monitoraggio della Spesa Farmaceutica e Rapporti con le Regioni

FILGRASTIM - Variabilità regionale nell'incidenza (%) del consumo (confezioni) dei farmaci biosimilari (mag 2022)



Elaborazione AIFA - Ufficio Monitoraggio della Spesa Farmaceutica e Rapporti con le Regioni



FILGRASTIM - Tabella di sintesi dell'incidenza (%) regionale nel consumo (confezioni) di farmaci biosimilari ed analisi del prezzo medio

Regione	Biosimilare: inc. % nel periodo gen-mag 2022	Biosimilare: inc. % a mag 2022	Biosimilare: prezzo medio per confezione nel periodo gen-mag 2022	Biosimilare: prezzo medio per confezione a mag 2022	Originator: prezzo medio per confezione nel periodo gen-mag 2022	Originator: prezzo medio per confezione a mag 2022	Prezzo medio della molecola (originator + biosimilare) per il periodo gen-mag 2022	Prezzo medio molecola (originator + biosimilare) a mag 2022	Stima del potenziale risparmio per il periodo gen-mag 2022
SARDEGNA	100%	100%	€4,63	€4,63	€0,00	€0,00	€4,63	€4,63	€ 0
PA TRENTO	100%	100%	€4,61	€4,61	€0,00	€0,00	€4,61	€4,61	€ 0
MOLISE	100%	100%	€4,51	€4,37	€0,00	€0,00	€4,51	€4,37	€ 0
MARCHE	100%	100%	€6,35	€6,35	€0,00	€0,00	€6,35	€6,35	€ 8.299
PA BOLZANO	100%	100%	€4,60	€4,60	€0,00	€0,00	€4,60	€4,60	€ 0
BASILICATA	100%	100%	€8,38	€17,06	€0,00	€0,00	€8,38	€17,06	€ 6.928
LIGURIA	100%	100%	€4,58	€4,63	€0,00	€0,00	€4,58	€4,63	€ 0
ABRUZZO	100%	100%	€4,82	€4,81	€0,00	€0,00	€4,82	€4,81	€ 0
LAZIO	100%	100%	€4,78	€4,82	€0,00	€0,00	€4,78	€4,82	€ 0
V.AOSTA	100%	100%	€4,15	€4,16	€0,00	€0,00	€4,15	€4,16	€ 0
TOSCANA	100%	100%	€4,29	€4,29	€0,00	€0,00	€4,29	€4,29	€ 0
PIEMONTE	99,9%	100%	€4,20	€4,17	€44,00	€0,00	€4,25	€4,17	€ 0
SICILIA	99,7%	99,7%	€4,80	€4,71	€38,50	€38,50	€4,89	€4,83	€ 0
VENETO	99,7%	99,2%	€6,36	€6,23	€85,28	€85,28	€6,61	€6,87	€ 44.933
UMBRIA	99,5%	99,4%	€4,89	€4,85	€71,50	€71,50	€5,25	€5,26	€ 0
CAMPANIA	99,4%	98,8%	€2,99	€4,10	€44,29	€27,63	€3,26	€4,37	€ 0
EMILIA	99%	97,6%	€4,49	€4,49	€85,28	€85,28	€5,29	€6,46	€ 0
PUGLIA	98,9%	100%	€5,32	€5,23	€71,50	€0,00	€6,05	€5,23	€ 12.445
FRIULI	98,5%	97,5%	€4,48	€4,55	€85,28	€85,28	€5,70	€6,53	€ 58
ITALIA	98,2%	99,6%	€4,73	€4,84	€57,37	€68,29	€5,69	€5,12	€ 362.091
CALABRIA	95,3%	100%	€5,06	€5,05	€52,15	€0,00	€7,27	€5,05	€ 18.141
LOMBARDIA	91,3%	99,7%	€4,58	€4,48	€55,44	€53,90	€9,00	€4,65	€ 271.287




FILGRASTIM - Scostamento assoluto rispetto al prezzo medio Italia

Regione	Biosimilare: scostamento Vs prezzo medio Italia (gen-mag 2022)	Biosimilare: scostamento Vs prezzo medio Italia (mag 2022)	Originator: scostamento Vs prezzo medio Italia (gen-mag 2022)	Originator: scostamento Vs prezzo medio Italia (mag 2022)	Molecola (originator + biosimilare): scostamento Vs prezzo medio Italia (gen-mag 2022)	Molecola (originator + biosimilare): scostamento Vs prezzo medio Italia (mag 2022)
SARDEGNA	€-0,11	€-0,21	€-57,37	€-68,29	€-1,07	€-0,49
PA TRENTINO	€-0,12	€-0,23	€-57,37	€-68,29	€-1,09	€-0,51
MOLISE	€-0,22	€-0,47	€-57,37	€-68,29	€-1,18	€-0,75
MARCHE	€1,62	€1,51	€-57,37	€-68,29	€0,66	€1,23
PA BOLZANO	€-0,14	€-0,24	€-57,37	€-68,29	€-1,10	€-0,52
BASILICATA	€3,65	€12,22	€-57,37	€-68,29	€2,69	€11,94
LIGURIA	€-0,15	€-0,22	€-57,37	€-68,29	€-1,11	€-0,50
ABRUZZO	€0,09	€-0,03	€-57,37	€-68,29	€-0,87	€-0,32
LAZIO	€0,05	€-0,02	€-57,37	€-68,29	€-0,91	€-0,30
V.AOSTA	€-0,58	€-0,68	€-57,37	€-68,29	€-1,54	€-0,96
TOSCANA	€-0,45	€-0,55	€-57,37	€-68,29	€-1,41	€-0,83
PIEMONTE	€-0,54	€-0,67	€-13,37	€-68,29	€-1,44	€-0,95
SICILIA	€0,06	€-0,13	€-18,88	€-29,79	€-0,80	€-0,30
VENETO	€1,63	€1,39	€27,91	€17,00	€0,91	€1,75
UMBRIA	€0,16	€0,01	€14,13	€3,21	€-0,44	€0,14
CAMPANIA	€-1,74	€-0,74	€-13,08	€-40,66	€-2,44	€-0,75
EMILIA	€-0,24	€-0,35	€27,91	€16,99	€-0,40	€1,33
PUGLIA	€0,58	€0,39	€14,13	€-68,29	€0,36	€0,11
FRIULI	€-0,25	€-0,29	€27,91	€16,99	€0,01	€1,41
ITALIA	€0,00	€0,00	€0,00	€0,00	€0,00	€0,00
CALABRIA	€0,33	€0,21	€-5,23	€-68,29	€1,58	€-0,08
LOMBARDIA	€-0,15	€-0,36	€-1,93	€-14,39	€3,30	€-0,48

FILGRASTIM - BIOSIMILARE


Scostamento rispetto al prezzo medio Italia (gen-mag 2022)



Fonte: AIFA

FILGRASTIM - ORIGINATOR


Scostamento rispetto al prezzo medio Italia (gen-mag 2022)



Fonte: AIFA

FILGRASTIM - ORIGINATOR+BIOSIMILARE

Scostamento rispetto al prezzo medio Italia (gen-mag 2022)



Fonte: AIFA



FILGRASTIM - Costo medio valutato per confezione, DDD, unità posologica (gen-mag 2022)

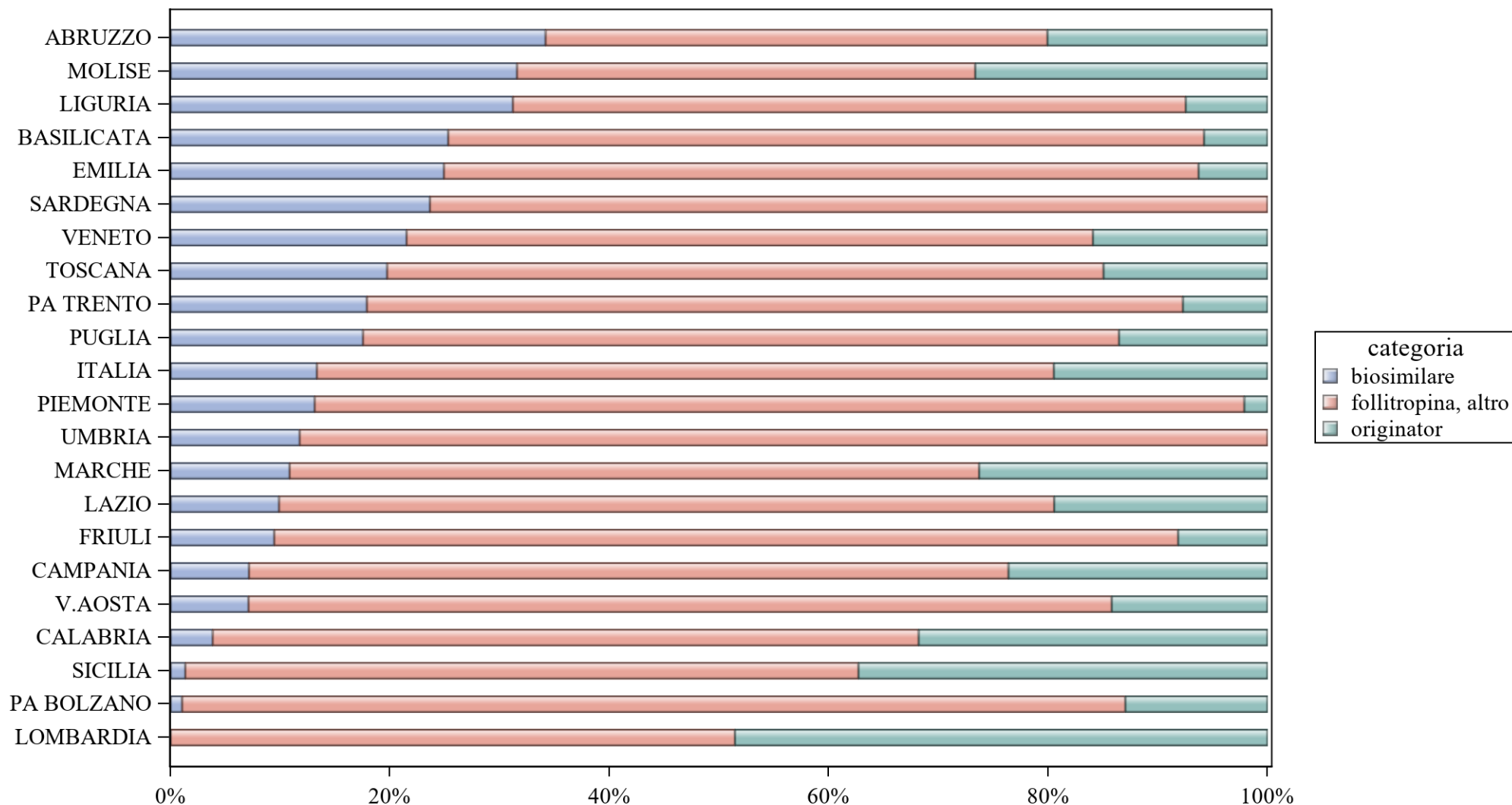
Regione	Biosimilare: prezzo medio per confezione valutato sul periodo gen-mag 2022	Biosimilare: costo medio per DDD valutato sul periodo gen-mag 2022	Biosimilare: costo medio per unità posologica valutato sul periodo gen-mag 2022	Originator: prezzo medio per confezione valutato sul periodo gen-mag 2022	Originator: costo medio per DDD valutato sul periodo gen-mag 2022	Originator: costo medio per unità posologica valutato sul periodo gen-mag 2022	Originator+biosimilare: prezzo medio per confezione valutato sul periodo gen-mag 2022	Originator+biosimilare: costo medio per DDD valutato sul periodo gen-mag 2022	Originator+biosimilare: costo medio per unità posologica valutato sul periodo gen-mag 2022
ABRUZZO	€4,82	€5,47	€4,82	.	.	.	€4,82	€5,47	€4,82
BASILICATA	€8,38	€9,67	€8,38	.	.	.	€8,38	€9,67	€8,38
CALABRIA	€5,06	€5,78	€5,06	€52,15	€60,85	€52,15	€7,27	€8,32	€7,27
CAMPANIA	€2,99	€3,49	€2,99	€44,29	€51,68	€44,29	€3,26	€3,80	€3,26
EMILIA	€4,49	€5,24	€4,49	€85,28	€99,51	€85,28	€5,29	€6,17	€5,29
FRIULI	€4,48	€5,24	€4,48	€85,28	€99,51	€85,28	€5,70	€6,67	€5,70
ITALIA	€4,73	€5,44	€4,73	€57,37	€66,95	€57,37	€5,69	€6,55	€5,69
LAZIO	€4,78	€5,08	€4,78	.	.	.	€4,78	€5,08	€4,78
LIGURIA	€4,58	€5,35	€4,58	.	.	.	€4,58	€5,35	€4,58
LOMBARDIA	€4,58	€5,29	€4,58	€55,44	€64,69	€55,44	€9,00	€10,39	€9,00
MARCHE	€6,35	€7,40	€6,35	.	.	.	€6,35	€7,40	€6,35
MOLISE	€4,51	€5,19	€4,51	.	.	.	€4,51	€5,19	€4,51
PA BOLZANO	€4,60	€5,37	€4,60	.	.	.	€4,60	€5,37	€4,60
PA TRENTO	€4,61	€5,38	€4,61	.	.	.	€4,61	€5,38	€4,61
PIEMONTE	€4,20	€4,90	€4,20	€44,00	€51,34	€44,00	€4,25	€4,96	€4,25
PUGLIA	€5,32	€6,10	€5,32	€71,50	€83,43	€71,50	€6,05	€6,95	€6,05
SARDEGNA	€4,63	€5,40	€4,63	.	.	.	€4,63	€5,40	€4,63
SICILIA	€4,80	€5,57	€4,80	€38,50	€44,92	€38,50	€4,89	€5,69	€4,89
TOSCANA	€4,29	€4,98	€4,29	.	.	.	€4,29	€4,98	€4,29
UMBRIA	€4,89	€5,70	€4,89	€71,50	€83,43	€71,50	€5,25	€6,13	€5,25
V.AOSTA	€4,15	€4,85	€4,15	.	.	.	€4,15	€4,85	€4,15
VENETO	€6,36	€7,42	€6,36	€85,28	€99,51	€85,28	€6,61	€7,71	€6,61



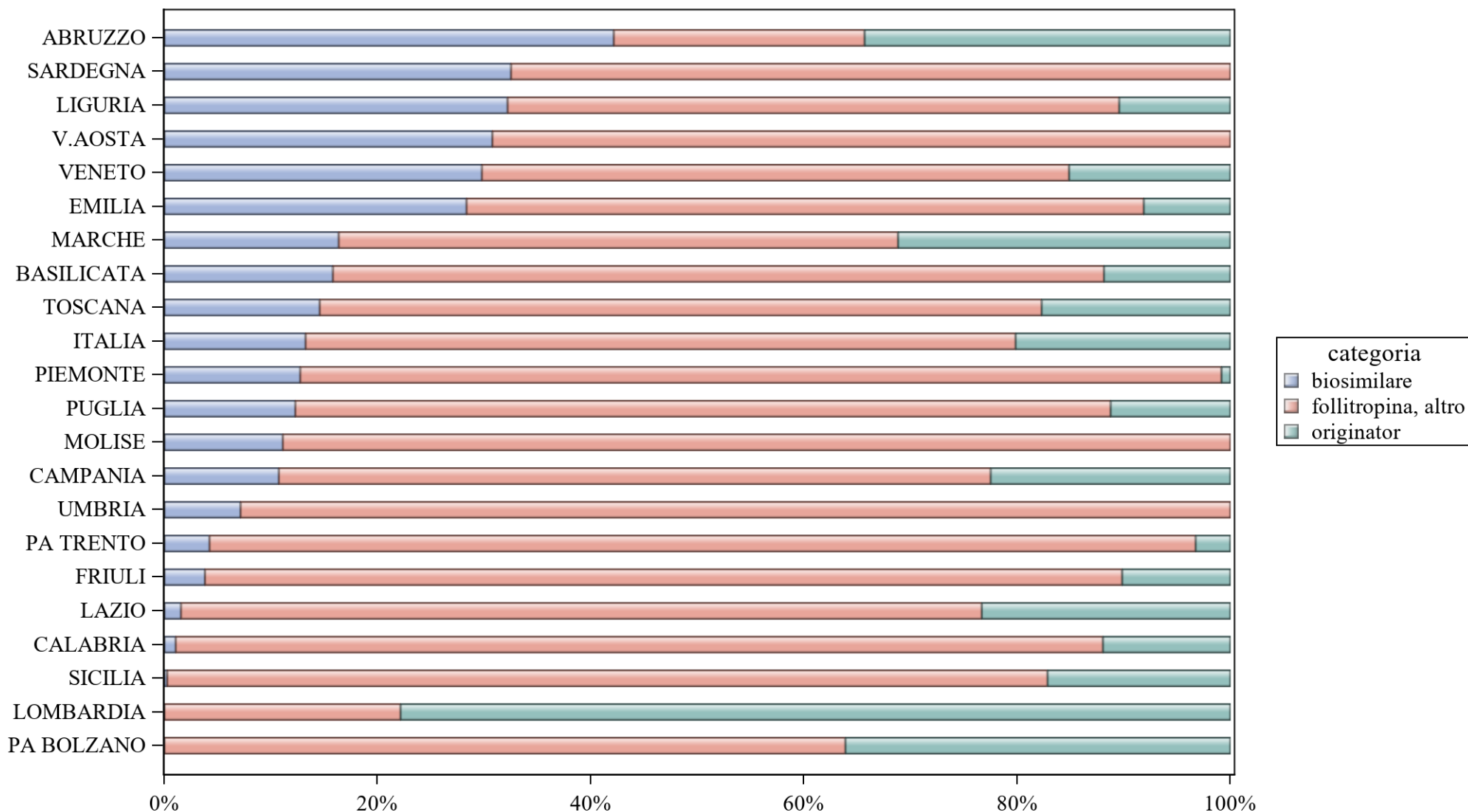
FILGRASTIM - Costo medio valutato per confezione, DDD, unità posologica (mag 2022)

Regione	Biosimilare: prezzo medio per confezione valutato nel mese di mag 2022	Biosimilare: costo medio per DDD valutato nel mese di mag 2022	Biosimilare: costo medio per unità posologica valutato nel mese di mag 2022	Originator: prezzo medio per confezione valutato nel mese di mag 2022	Originator: costo medio per DDD valutato nel mese di mag 2022	Originator: costo medio per unità posologica valutato nel mese di mag 2022	Originator+biosimilare: prezzo medio per confezione valutato nel mese di mag 2022	Originator+biosimilare: costo medio per DDD valutato nel mese di mag 2022	Originator+biosimilare: costo medio per unità posologica valutato nel mese di mag 2022
ABRUZZO	€4,81	€5,39	€4,81	€0,00	€0,00	€0,00	€4,81	€5,39	€4,81
BASILICATA	€17,06	€19,36	€17,06	€0,00	€0,00	€0,00	€17,06	€19,36	€17,06
CALABRIA	€5,05	€5,47	€5,05	€0,00	€0,00	€0,00	€5,05	€5,47	€5,05
CAMPANIA	€4,10	€4,77	€4,10	€27,63	€32,24	€27,63	€4,37	€5,09	€4,37
EMILIA	€4,49	€5,24	€4,49	€85,28	€99,51	€85,28	€6,46	€7,53	€6,46
FRIULI	€4,55	€5,31	€4,55	€85,28	€99,51	€85,28	€6,53	€7,62	€6,53
ITALIA	€4,84	€5,55	€4,84	€68,29	€79,68	€68,29	€5,12	€5,88	€5,12
LAZIO	€4,82	€5,07	€4,82	€0,00	€0,00	€0,00	€4,82	€5,07	€4,82
LIGURIA	€4,63	€5,41	€4,63	€0,00	€0,00	€0,00	€4,63	€5,41	€4,63
LOMBARDIA	€4,48	€5,12	€4,48	€53,90	€62,89	€53,90	€4,65	€5,30	€4,65
MARCHE	€6,35	€7,38	€6,35	€0,00	€0,00	€0,00	€6,35	€7,38	€6,35
MOLISE	€4,37	€5,10	€4,37	€0,00	€0,00	€0,00	€4,37	€5,10	€4,37
PA BOLZANO	€4,60	€5,37	€4,60	.	.	.	€4,60	€5,37	€4,60
PA TRENTO	€4,61	€5,38	€4,61	€0,00	€0,00	€0,00	€4,61	€5,38	€4,61
PIEMONTE	€4,17	€4,87	€4,17	€0,00	€0,00	€0,00	€4,17	€4,87	€4,17
PUGLIA	€5,23	€6,06	€5,23	€0,00	€0,00	€0,00	€5,23	€6,06	€5,23
SARDEGNA	€4,63	€5,40	€4,63	€0,00	€0,00	€0,00	€4,63	€5,40	€4,63
SICILIA	€4,71	€5,50	€4,71	€38,50	€44,92	€38,50	€4,83	€5,63	€4,83
TOSCANA	€4,29	€4,98	€4,29	€0,00	€0,00	€0,00	€4,29	€4,98	€4,29
UMBRIA	€4,85	€5,66	€4,85	€71,50	€83,43	€71,50	€5,26	€6,14	€5,26
V.AOSTA	€4,16	€4,85	€4,16	.	.	.	€4,16	€4,85	€4,16
VENETO	€6,23	€7,27	€6,23	€85,28	€99,51	€85,28	€6,87	€8,02	€6,87

FOLLITROPINE - Variabilità regionale nell'incidenza (%) del consumo (confezioni) dei farmaci biosimilari (cumulato gen-mag 2022)



FOLLITROPINE - Variabilità regionale nell'incidenza (%) del consumo (confezioni) dei farmaci biosimilari (mag 2022)



Elaborazione AIFA - Ufficio Monitoraggio della Spesa Farmaceutica e Rapporti con le Regioni



FOLLITROPINE - Tabella di sintesi dell'incidenza (%) regionale nel consumo (confezioni) di farmaci biosimilari ed analisi del prezzo medio

Regione	Biosimilare: inc. % nel periodo gen-mag 2022	Biosimilare: inc. % a mag 2022	Biosimilare: prezzo medio per confezione nel periodo gen-mag 2022	Biosimilare: prezzo medio per confezione a mag 2022	Originator: prezzo medio per confezione nel periodo gen-mag 2022	Originator: prezzo medio per confezione a mag 2022	Prezzo medio della molecola (originator + biosimilare) per il periodo gen-mag 2022	Prezzo medio molecola (originator + biosimilare) a mag 2022	Stima del potenziale risparmio per il periodo gen-mag 2022
ABRUZZO	34,2%	42,2%	€184,27	€205,24	€301,81	€300,43	€227,74	€247,95	€ 47.239
MOLISE	31,6%	11,1%	€41,90	€127,58	€194,33	€0,00	€111,66	€127,58	€ 0
LIGURIA	31,2%	32,2%	€82,86	€114,56	€202,81	€209,70	€106,00	€137,84	€ 0
BASILICATA	25,3%	15,8%	€147,92	€142,23	€236,01	€117,87	€164,31	€131,79	€ 0
EMILIA	24,9%	28,3%	€88,98	€81,28	€279,66	€286,63	€127,39	€127,02	€ 0
SARDEGNA	23,6%	32,5%	€128,39	€134,90	€0,00	€0,00	€128,39	€134,90	€ 0
VENETO	21,5%	29,8%	€161,16	€145,16	€185,55	€176,14	€171,53	€155,59	€ 0
TOSCANA	19,7%	14,6%	€88,74	€97,24	€165,94	€167,43	€122,02	€135,74	€ 0
PA TRENTO	17,9%	4,2%	€186,34	€147,59	€250,41	€252,74	€205,64	€193,31	€ 8.862
PUGLIA	17,5%	12,3%	€137,79	€164,42	€222,44	€275,27	€174,67	€217,37	€ 0
ITALIA	13,3%	13,2%	€126,19	€122,26	€224,04	€231,17	€184,28	€187,97	€ 839.984
PIEMONTE	13,1%	12,7%	€152,18	€169,49	€333,60	€198,00	€177,33	€171,24	€ 0
UMBRIA	11,8%	7,1%	€173,88	€177,70	€0,00	€0,00	€173,88	€177,70	€ 0
MARCHE	10,8%	16,4%	€151,68	€119,66	€241,52	€242,71	€215,28	€200,37	€ 26.537
LAZIO	9,9%	1,6%	€141,33	€32,34	€184,27	€184,14	€169,80	€174,65	€ 0
FRIULI	9,4%	3,8%	€111,77	€98,72	€145,95	€198,00	€127,60	€170,92	€ 0
CAMPANIA	7,1%	10,7%	€145,30	€140,97	€201,21	€170,63	€188,22	€161,04	€ 23.923
V.AOSTA	7,1%	30,8%	€337,19	€131,94	€198,00	€0,00	€244,40	€131,94	€ 2.164
CALABRIA	3,8%	1,1%	€134,81	€52,77	€200,17	€257,41	€193,14	€240,71	€ 14.181
SICILIA	1,3%	0,3%	€275,99	€216,44	€165,39	€161,91	€169,22	€162,74	€ 0
PA BOLZANO	1%	0%	€289,99	€0,00	€207,57	€177,69	€213,72	€177,69	€ 3.945
LOMBARDIA	0%	0%	€0,00	€0,00	€310,19	€326,12	€310,19	€326,12	€ 713.132




FOLLITROPINE - Scostamento assoluto rispetto al prezzo medio Italia

Regione	Biosimilare: scostamento Vs prezzo medio Italia (gen-mag 2022)	Biosimilare: scostamento Vs prezzo medio Italia (mag 2022)	Originator: scostamento Vs prezzo medio Italia (gen-mag 2022)	Originator: scostamento Vs prezzo medio Italia (mag 2022)	Molecola (originator + biosimilare): scostamento Vs prezzo medio Italia (gen-mag 2022)	Molecola (originator + biosimilare): scostamento Vs prezzo medio Italia (mag 2022)
ABRUZZO	€58,09	€82,98	€77,76	€69,25	€43,46	€59,99
MOLISE	€-84,29	€5,32	€-29,71	€-231,17	€-72,63	€-60,38
LIGURIA	€-43,32	€-7,70	€-21,24	€-21,47	€-78,29	€-50,13
BASILICATA	€21,73	€19,97	€11,97	€-113,31	€-19,97	€-56,18
EMILIA	€-37,20	€-40,98	€55,61	€55,46	€-56,89	€-60,94
SARDEGNA	€2,20	€12,64	€-224,04	€-231,17	€-55,89	€-53,06
VENETO	€34,97	€22,90	€-38,49	€-55,03	€-12,75	€-32,37
TOSCANA	€-37,44	€-25,02	€-58,10	€-63,74	€-62,27	€-52,23
PA TRENTO	€60,15	€25,33	€26,37	€21,56	€21,35	€5,34
PUGLIA	€11,61	€42,16	€-1,60	€44,10	€-9,62	€29,40
ITALIA	€0,00	€0,00	€0,00	€0,00	€0,00	€0,00
PIEMONTE	€25,99	€47,23	€109,55	€-33,17	€-6,95	€-16,73
UMBRIA	€47,70	€55,44	€-224,04	€-231,17	€-10,40	€-10,26
MARCHE	€25,49	€-2,60	€17,48	€11,54	€31,00	€12,41
LAZIO	€15,14	€-89,92	€-39,78	€-47,03	€-14,48	€-13,31
FRIULI	€-14,41	€-23,54	€-78,09	€-33,17	€-56,68	€-17,04
CAMPANIA	€19,11	€18,71	€-22,83	€-60,55	€3,94	€-26,92
V.AOSTA	€211,00	€9,68	€-26,04	€-231,17	€60,11	€-56,02
CALABRIA	€8,62	€-69,49	€-23,87	€26,24	€8,86	€52,74
SICILIA	€149,80	€94,18	€-58,66	€-69,26	€-15,07	€-25,23
PA BOLZANO	€163,81	€-122,26	€-16,47	€-53,49	€29,44	€-10,28
LOMBARDIA	€-126,19	€-122,26	€86,14	€94,95	€125,91	€138,15

FOLLITROPINE - BIOSIMILARE

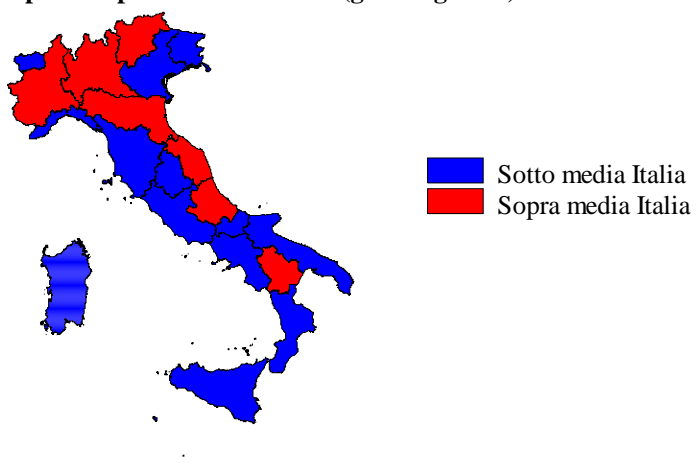
Scostamento rispetto al prezzo medio Italia (gen-mag 2022)



Fonte: AIFA

FOLLITROPINE - ORIGINATOR

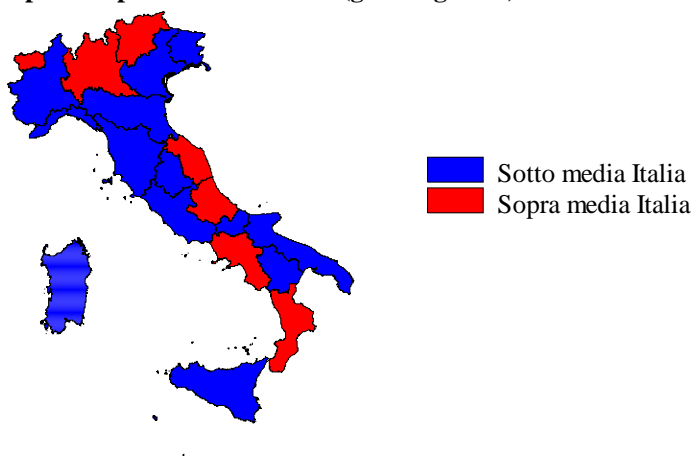
Scostamento rispetto al prezzo medio Italia (gen-mag 2022)



Fonte: AIFA

FOLLITROPINE - ORIGINATOR+BIOSIMILARE

Scostamento rispetto al prezzo medio Italia (gen-mag 2022)



Fonte: AIFA



FOLLITROPINE - Costo medio valutato per confezione, DDD, unità posologica (gen-mag 2022)

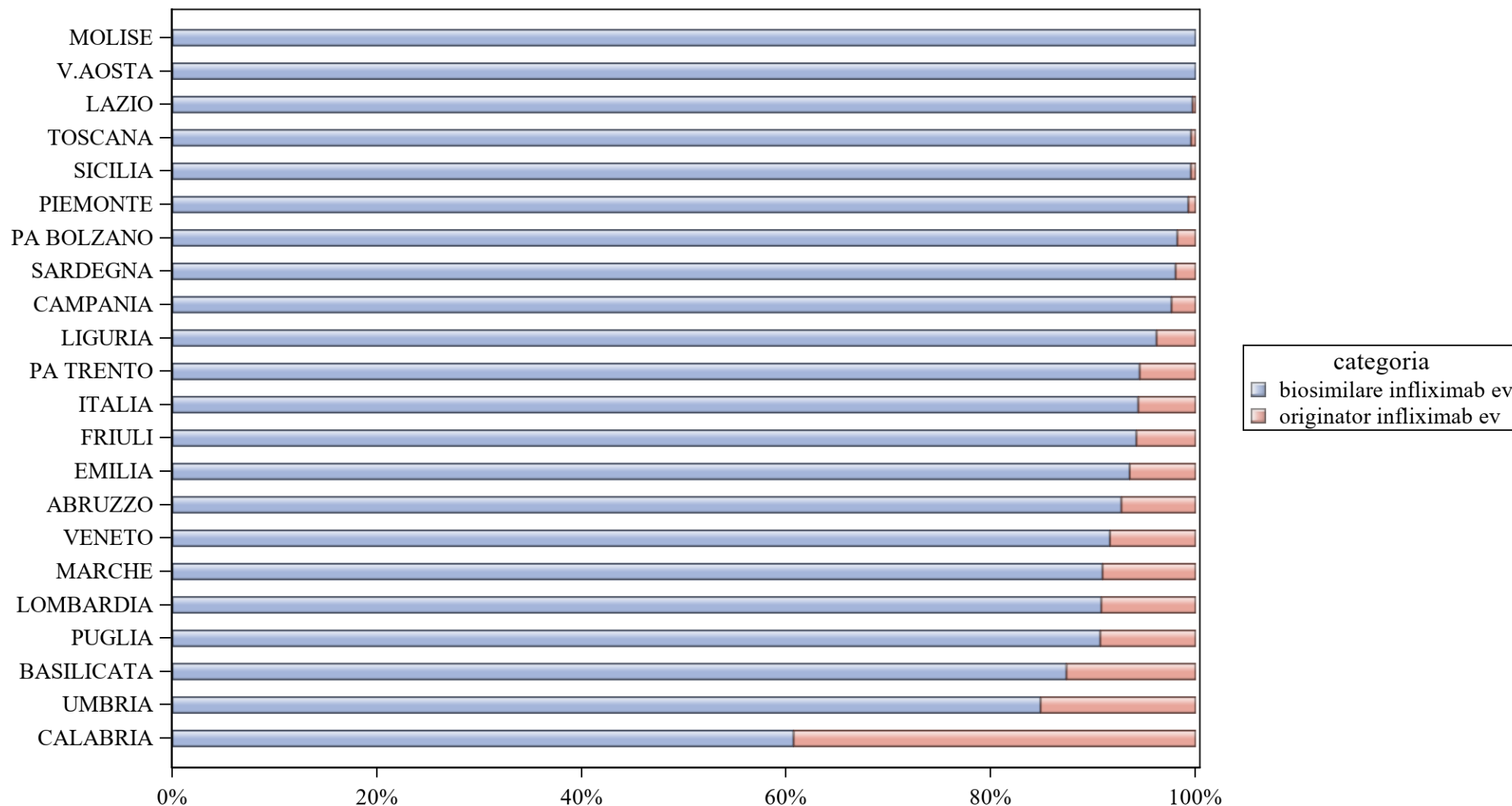
Regione	Biosimilare: prezzo medio per confezione valutato sul periodo gen-mag 2022	Biosimilare: costo medio per DDD valutato sul periodo gen-mag 2022	Biosimilare: costo medio per unità posologica valutato sul periodo gen-mag 2022	Originator: prezzo medio per confezione valutato sul periodo gen-mag 2022	Originator: costo medio per DDD valutato sul periodo gen-mag 2022	Originator: costo medio per unità posologica valutato sul periodo gen-mag 2022	Originator+biosimilare: prezzo medio per confezione valutato sul periodo gen-mag 2022	Originator+biosimilare: costo medio per DDD valutato sul periodo gen-mag 2022	Originator+biosimilare: costo medio per unità posologica valutato sul periodo gen-mag 2022
ABRUZZO	€184,27	€17,02	€184,27	€301,81	€25,73	€301,81	€227,74	€20,40	€227,74
BASILICATA	€147,92	€13,34	€147,92	€236,01	€19,67	€236,01	€164,31	€14,60	€164,31
CALABRIA	€134,81	€14,16	€134,81	€200,17	€17,19	€172,92	€193,14	€16,92	€169,33
CAMPANIA	€145,30	€12,42	€145,30	€201,21	€17,32	€180,93	€188,22	€16,18	€173,31
EMILIA	€88,98	€13,11	€88,98	€279,66	€21,62	€279,66	€127,39	€15,87	€127,39
FRIULI	€111,77	€14,77	€111,77	€145,95	€16,50	€145,95	€127,60	€15,64	€127,60
ITALIA	€126,19	€13,84	€126,19	€224,04	€19,24	€202,85	€184,28	€17,36	€173,52
LAZIO	€141,33	€14,96	€141,33	€184,27	€15,36	€184,27	€169,80	€15,24	€169,80
LIGURIA	€82,86	€14,78	€82,86	€202,81	€20,97	€125,14	€106,00	€16,58	€94,66
LOMBARDIA	.	.	.	€310,19	€27,13	€264,75	€310,19	€27,13	€264,75
MARCHE	€151,68	€17,80	€151,68	€241,52	€22,00	€195,15	€215,28	€20,98	€184,28
MOLISE	€41,90	€14,79	€41,90	€194,33	€16,50	€194,33	€111,66	€16,12	€111,66
PA BOLZANO	€289,99	€15,68	€289,99	€207,57	€20,62	€207,57	€213,72	€19,99	€213,72
PA TRENTO	€186,34	€14,88	€186,34	€250,41	€21,09	€250,41	€205,64	€16,68	€205,64
PIEMONTE	€152,18	€13,97	€152,18	€333,60	€23,95	€333,60	€177,33	€15,67	€177,33
PUGLIA	€137,79	€13,18	€137,79	€222,44	€19,45	€118,63	€174,67	€16,05	€126,46
SARDEGNA	€128,39	€11,68	€128,39	.	.	.	€128,39	€11,68	€128,39
SICILIA	€275,99	€14,43	€275,99	€165,39	€13,84	€165,39	€169,22	€13,87	€169,22
TOSCANA	€88,74	€13,09	€88,74	€165,94	€14,76	€164,90	€122,02	€14,02	€121,69
UMBRIA	€173,88	€14,72	€173,88	.	.	.	€173,88	€14,72	€173,88
V.AOSTA	€337,19	€14,66	€337,19	€198,00	€16,50	€198,00	€244,40	€15,60	€244,40
VENETO	€161,16	€14,38	€161,16	€185,55	€16,47	€177,30	€171,53	€15,28	€168,20



FOLLITROPINE - Costo medio valutato per confezione, DDD, unità posologica (mag 2022)

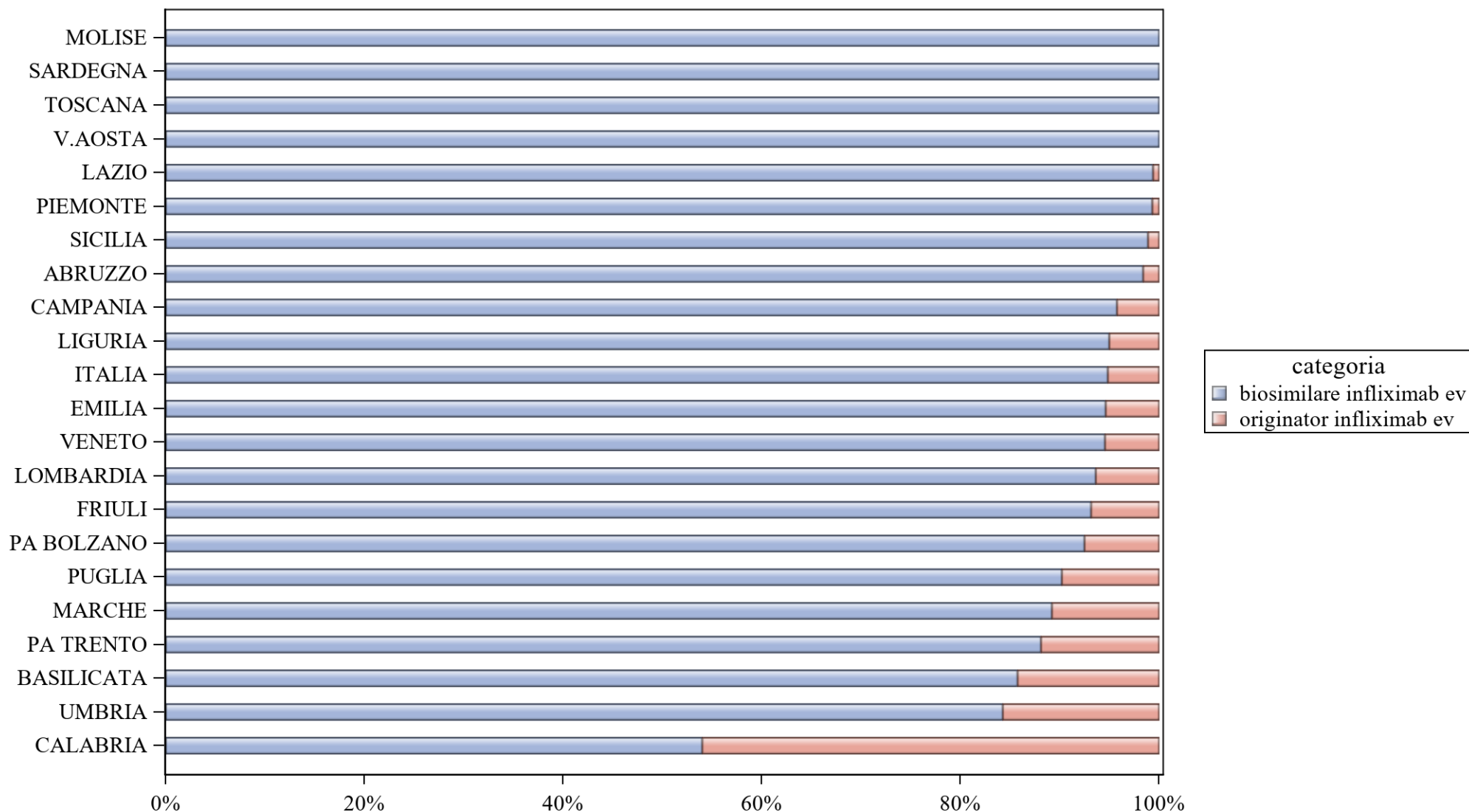
Regione	Biosimilare: prezzo medio per confezione valutato nel mese di mag 2022	Biosimilare: costo medio per DDD valutato nel mese di mag 2022	Biosimilare: costo medio per unità posologica valutato nel mese di mag 2022	Originator: prezzo medio per confezione valutato nel mese di mag 2022	Originator: costo medio per DDD valutato nel mese di mag 2022	Originator: costo medio per unità posologica valutato nel mese di mag 2022	Originator+biosimilare: prezzo medio per confezione valutato nel mese di mag 2022	Originator+biosimilare: costo medio per DDD valutato nel mese di mag 2022	Originator+biosimilare: costo medio per unità posologica valutato nel mese di mag 2022
ABRUZZO	€205,24	€18,29	€205,24	€300,43	€25,71	€300,43	€247,95	€21,69	€247,95
BASILICATA	€142,23	€14,22	€142,23	€117,87	€9,82	€117,87	€131,79	€12,14	€131,79
CALABRIA	€52,77	€13,19	€52,77	€257,41	€26,63	€257,41	€240,71	€26,15	€240,71
CAMPANIA	€140,97	€12,56	€140,97	€170,63	€14,44	€133,43	€161,04	€13,85	€135,48
EMILIA	€81,28	€13,27	€81,28	€286,63	€21,62	€286,63	€127,02	€16,46	€127,02
FRIULI	€98,72	€14,81	€98,72	€198,00	€16,50	€198,00	€170,92	€16,21	€170,92
ITALIA	€122,26	€13,59	€122,26	€231,17	€19,58	€203,83	€187,97	€17,58	€173,89
LAZIO	€32,34	€16,17	€32,34	€184,14	€15,35	€184,14	€174,65	€15,35	€174,65
LIGURIA	€114,56	€14,79	€114,56	€209,70	€21,06	€96,46	€137,84	€16,63	€107,08
LOMBARDIA	€0,00	€0,00	€0,00	€326,12	€27,18	€326,12	€326,12	€27,18	€326,12
MARCHE	€119,66	€18,38	€119,66	€242,71	€22,28	€242,71	€200,37	€21,35	€200,37
MOLISE	€127,58	€14,18	€127,58	€0,00	€0,00	€0,00	€127,58	€14,18	€127,58
PA BOLZANO	€0,00	€0,00	€0,00	€177,69	€20,62	€177,69	€177,69	€20,62	€177,69
PA TRENTO	€147,59	€14,76	€147,59	€252,74	€21,06	€252,74	€193,31	€17,78	€193,31
PIEMONTE	€169,49	€13,97	€169,49	€198,00	€16,50	€198,00	€171,24	€14,13	€171,24
PUGLIA	€164,42	€13,67	€164,42	€275,27	€23,92	€85,35	€217,37	€18,45	€105,37
SARDEGNA	€134,90	€11,68	€134,90	€0,00	€0,00	€0,00	€134,90	€11,68	€134,90
SICILIA	€216,44	€14,43	€216,44	€161,91	€13,49	€161,91	€162,74	€13,51	€162,74
TOSCANA	€97,24	€13,23	€97,24	€167,43	€14,79	€167,43	€135,74	€14,25	€135,74
UMBRIA	€177,70	€14,81	€177,70	€0,00	€0,00	€0,00	€177,70	€14,81	€177,70
V.AOSTA	€131,94	€14,66	€131,94	€0,00	€0,00	€0,00	€131,94	€14,66	€131,94
VENETO	€145,16	€13,09	€145,16	€176,14	€16,50	€176,14	€155,59	€14,21	€155,59

INFLIXIMAB (ev) - Variabilità regionale nell'incidenza (%) del consumo (confezioni) dei farmaci biosimilari (cumulato gen-mag 2022)



Elaborazione AIFA - Ufficio Monitoraggio della Spesa Farmaceutica e Rapporti con le Regioni

INFLIXIMAB (ev) - Variabilità regionale nell'incidenza (%) del consumo (confezioni) dei farmaci biosimilari (mag 2022)



Elaborazione AIFA - Ufficio Monitoraggio della Spesa Farmaceutica e Rapporti con le Regioni



INFLIXIMAB (ev) - Tabella di sintesi dell'incidenza (%) regionale nel consumo (confezioni) di farmaci biosimilari ed analisi del prezzo medio

Regione	Biosimilare: inc. % nel periodo gen-mag 2022	Biosimilare: inc. % a mag 2022	Biosimilare: prezzo medio per confezione nel periodo gen-mag 2022	Biosimilare: prezzo medio per confezione a mag 2022	Originator: prezzo medio per confezione nel periodo gen-mag 2022	Originator: prezzo medio per confezione a mag 2022	Prezzo medio della molecola (originator + biosimilare) per il periodo gen-mag 2022	Prezzo medio molecola (originator + biosimilare) a mag 2022	Stima del potenziale risparmio per il periodo gen-mag 2022
MOLISE	100%	100%	€56,00	€56,00	€0,00	€0,00	€56,00	€56,00	€ 0
V.AOSTA	100%	100%	€56,83	€56,00	€0,00	€0,00	€56,83	€56,00	€ 0
LAZIO	99,7%	99,4%	€85,79	€85,36	€288,89	€288,89	€86,41	€86,60	€ 0
TOSCANA	99,6%	100%	€54,39	€57,92	€288,89	€0,00	€55,44	€57,92	€ 0
SICILIA	99,5%	98,9%	€83,86	€84,97	€288,89	€288,89	€84,81	€87,25	€ 0
PIEMONTE	99,3%	99,3%	€56,76	€56,20	€288,89	€288,89	€58,43	€57,80	€ 0
PA BOLZANO	98,2%	92,5%	€55,74	€55,44	€288,89	€288,89	€59,91	€72,98	€ 0
SARDEGNA	98%	100%	€60,10	€59,53	€288,89	€0,00	€64,58	€59,53	€ 0
CAMPANIA	97,6%	95,8%	€71,06	€75,20	€288,89	€288,89	€76,20	€84,28	€ 0
LIGURIA	96,2%	95%	€59,21	€59,31	€288,89	€288,89	€67,99	€70,84	€ 0
PA TRENTO	94,5%	88,1%	€57,41	€55,44	€288,89	€288,89	€70,07	€83,21	€ 0
ITALIA	94,4%	94,8%	€82,45	€81,36	€286,78	€286,40	€93,92	€91,95	€ 1.485.729
FRIULI	94,2%	93,2%	€69,40	€74,72	€288,89	€288,89	€82,11	€89,39	€ 0
EMILIA	93,6%	94,6%	€72,82	€72,88	€288,89	€288,89	€86,75	€84,50	€ 0
ABRUZZO	92,7%	98,4%	€81,59	€79,74	€288,89	€288,89	€96,64	€83,10	€ 6.643
VENETO	91,6%	94,5%	€143,19	€135,34	€288,89	€288,89	€155,40	€143,71	€ 874.088
MARCHE	90,9%	89,2%	€159,52	€159,93	€288,89	€288,89	€171,30	€173,85	€ 323.914
LOMBARDIA	90,8%	93,6%	€66,01	€62,71	€288,89	€288,89	€86,57	€77,14	€ 0
PUGLIA	90,7%	90,2%	€68,90	€66,42	€288,89	€288,89	€89,41	€88,20	€ 0
BASILICATA	87,4%	85,8%	€83,18	€83,13	€288,89	€288,89	€109,16	€112,45	€ 24.500
UMBRIA	84,8%	84,3%	€110,86	€153,03	€288,89	€288,89	€137,85	€174,41	€ 70.422
CALABRIA	60,7%	54%	€121,27	€124,62	€270,68	€270,68	€179,98	€191,80	€ 186.161




INFLIXIMAB (ev) - Scostamento assoluto rispetto al prezzo medio Italia

Regione	Biosimilare: scostamento Vs prezzo medio Italia (gen-mag 2022)	Biosimilare: scostamento Vs prezzo medio Italia (mag 2022)	Originator: scostamento Vs prezzo medio Italia (gen-mag 2022)	Originator: scostamento Vs prezzo medio Italia (mag 2022)	Molecola (originator + biosimilare): scostamento Vs prezzo medio Italia (gen-mag 2022)	Molecola (originator + biosimilare): scostamento Vs prezzo medio Italia (mag 2022)
MOLISE	€-26,45	€-25,36	€-286,78	€-286,40	€-37,92	€-35,95
V.AOSTA	€-25,62	€-25,36	€-286,78	€-286,40	€-37,08	€-35,95
LAZIO	€3,34	€4,00	€2,12	€2,49	€-7,51	€-5,35
TOSCANA	€-28,06	€-23,44	€2,12	€-286,40	€-38,47	€-34,03
SICILIA	€1,41	€3,61	€2,12	€2,49	€-9,11	€-4,70
PIEMONTE	€-25,69	€-25,16	€2,12	€2,49	€-35,49	€-34,15
PA BOLZANO	€-26,72	€-25,92	€2,12	€2,49	€-34,01	€-18,97
SARDEGNA	€-22,35	€-21,83	€2,12	€-286,40	€-29,34	€-32,42
CAMPANIA	€-11,39	€-6,16	€2,12	€2,49	€-17,71	€-7,67
LIGURIA	€-23,24	€-22,05	€2,12	€2,49	€-25,93	€-21,11
PA TRENTO	€-25,05	€-25,92	€2,12	€2,49	€-23,85	€-8,74
ITALIA	€0,00	€0,00	€0,00	€0,00	€0,00	€0,00
FRIULI	€-13,06	€-6,64	€2,12	€2,49	€-11,80	€-2,56
EMILIA	€-9,63	€-8,49	€2,12	€2,49	€-7,16	€-7,45
ABRUZZO	€-0,87	€-1,62	€2,12	€2,49	€2,73	€-8,85
VENETO	€60,74	€53,98	€2,12	€2,49	€61,48	€51,76
MARCHE	€77,07	€78,57	€2,12	€2,49	€77,38	€81,90
LOMBARDIA	€-16,44	€-18,65	€2,12	€2,49	€-7,35	€-14,81
PUGLIA	€-13,55	€-14,94	€2,12	€2,49	€-4,50	€-3,75
BASILICATA	€0,72	€1,77	€2,12	€2,49	€15,25	€20,50
UMBRIA	€28,41	€71,66	€2,12	€2,49	€43,93	€82,46
CALABRIA	€38,82	€43,26	€-16,10	€-15,72	€86,07	€99,85

INFLIXIMAB (ev) - BIOSIMILARE

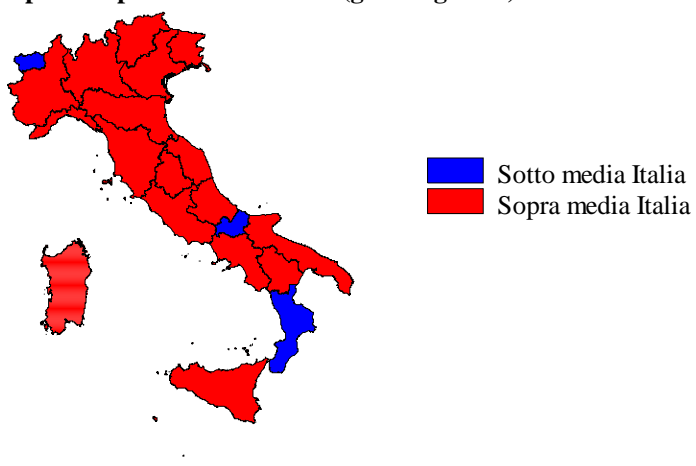
Scostamento rispetto al prezzo medio Italia (gen-mag 2022)



Fonte: AIFA

INFLIXIMAB (ev) - ORIGINATOR


Scostamento rispetto al prezzo medio Italia (gen-mag 2022)



Fonte: AIFA

INFLIXIMAB (ev) - ORIGINATOR+BIOSIMILARE

Scostamento rispetto al prezzo medio Italia (gen-mag 2022)



Fonte: AIFA



INFLIXIMAB (ev) - Costo medio valutato per confezione, DDD, unità posologica (gen-mag 2022)

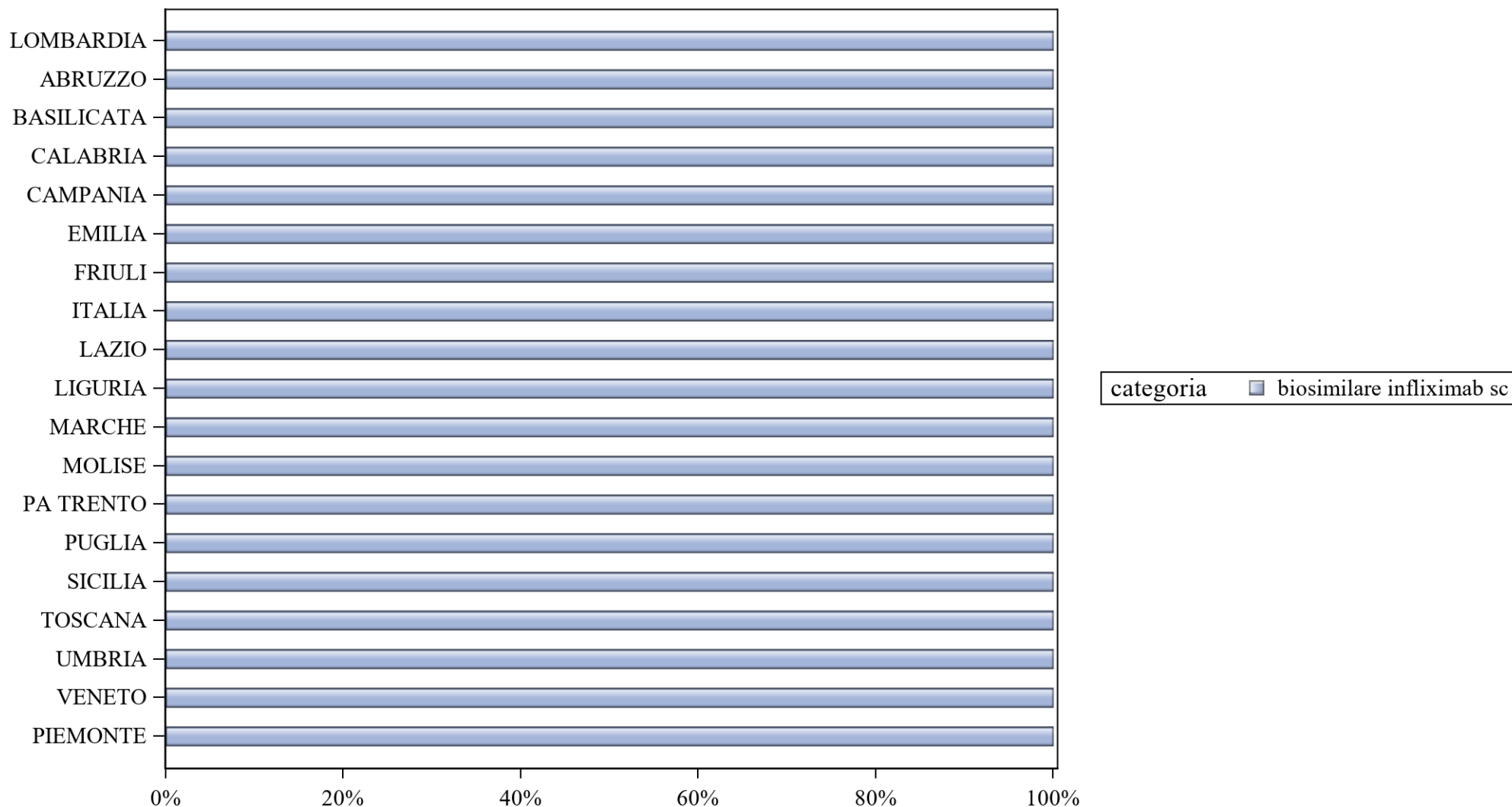
Regione	Biosimilare: prezzo medio per confezione valutato sul periodo gen-mag 2022	Biosimilare: costo medio per DDD valutato sul periodo gen-mag 2022	Biosimilare: costo medio per unità posologica valutato sul periodo gen-mag 2022	Originator: prezzo medio per confezione valutato sul periodo gen-mag 2022	Originator: costo medio per DDD valutato sul periodo gen-mag 2022	Originator: costo medio per unità posologica valutato sul periodo gen-mag 2022	Originator+biosimilare: prezzo medio per confezione valutato sul periodo gen-mag 2022	Originator+biosimilare: costo medio per DDD valutato sul periodo gen-mag 2022	Originator+biosimilare: costo medio per unità posologica valutato sul periodo gen-mag 2022
ABRUZZO	€81,59	€3,06	€442,17	€288,89	€10,83	€288,89	€96,64	€3,62	€396,49
BASILICATA	€83,18	€3,12	€3073,13	€288,89	€10,83	€288,89	€109,16	€4,09	€727,90
CALABRIA	€121,27	€4,55	€122,01	€270,68	€10,15	€270,68	€179,98	€6,75	€180,65
CAMPANIA	€71,06	€2,66	€604,27	€288,89	€10,83	€288,89	€76,20	€2,86	€550,50
EMILIA	€72,82	€2,73	€115,23	€288,89	€10,83	€288,89	€86,75	€3,25	€132,31
FRIULI	€69,40	€2,60	€88,79	€288,89	€10,83	€288,89	€82,11	€3,08	€103,38
ITALIA	€82,45	€3,09	€180,53	€286,78	€10,75	€286,78	€93,92	€3,52	€192,76
LAZIO	€85,79	€3,22	€370,20	€288,89	€10,83	€288,89	€86,41	€3,24	€369,14
LIGURIA	€59,21	€2,22	€59,21	€288,89	€10,83	€288,89	€67,99	€2,55	€67,99
LOMBARDIA	€66,01	€2,48	€110,12	€288,89	€10,83	€288,89	€86,57	€3,25	€136,03
MARCHE	€159,52	€5,98	€599,78	€288,89	€10,83	€288,89	€171,30	€6,42	€514,75
MOLISE	€56,00	€2,10	€56,00	.	.	.	€56,00	€2,10	€56,00
PA BOLZANO	€55,74	€2,09	€55,74	€288,89	€10,83	€288,89	€59,91	€2,25	€59,91
PA TRENTO	€57,41	€2,15	€57,41	€288,89	€10,83	€288,89	€70,07	€2,63	€70,07
PIEMONTE	€56,76	€2,13	€68,55	€288,89	€10,83	€288,89	€58,43	€2,19	€70,46
PUGLIA	€68,90	€2,58	€100,27	€288,89	€10,83	€288,89	€89,41	€3,35	€124,82
SARDEGNA	€60,10	€2,25	€188,11	€288,89	€10,83	€288,89	€64,58	€2,42	€194,03
SICILIA	€83,86	€3,14	€150,91	€288,89	€10,83	€288,89	€84,81	€3,18	€152,06
TOSCANA	€54,39	€2,04	€158,97	€288,89	€10,83	€288,89	€55,44	€2,08	€160,65
UMBRIA	€110,86	€4,16	€227,75	€288,89	€10,83	€288,89	€137,85	€5,17	€244,17
V.AOSTA	€56,83	€2,13	€67,03	.	.	.	€56,83	€2,13	€67,03
VENETO	€143,19	€5,37	€1058,59	€288,89	€10,83	€288,89	€155,40	€5,83	€748,15



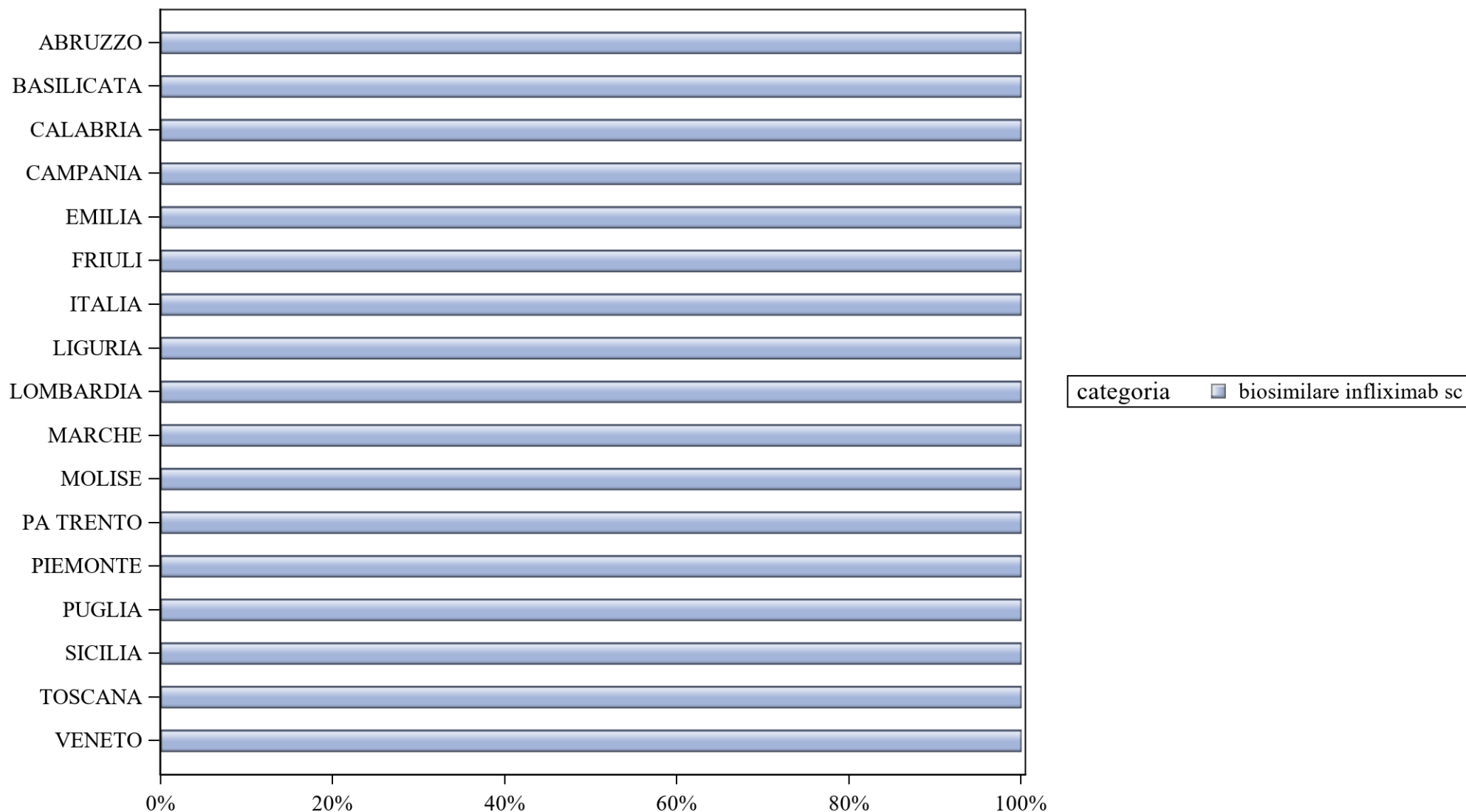
INFLIXIMAB (ev) - Costo medio valutato per confezione, DDD, unità posologica (mag 2022)

Regione	Biosimilare: prezzo medio per confezione valutato nel mese di mag 2022	Biosimilare: costo medio per DDD valutato nel mese di mag 2022	Biosimilare: costo medio per unità posologica valutato nel mese di mag 2022	Originator: prezzo medio per confezione valutato nel mese di mag 2022	Originator: costo medio per DDD valutato nel mese di mag 2022	Originator: costo medio per unità posologica valutato nel mese di mag 2022	Originator+biosimilare: prezzo medio per confezione valutato nel mese di mag 2022	Originator+biosimilare: costo medio per DDD valutato nel mese di mag 2022	Originator+biosimilare: costo medio per unità posologica valutato nel mese di mag 2022
ABRUZZO	€79,74	€2,99	€488,00	€288,89	€10,83	€288,89	€83,10	€3,12	€469,90
BASILICATA	€83,13	€3,12	€2946,67	€288,89	€10,83	€288,89	€112,45	€4,22	€674,70
CALABRIA	€124,62	€4,67	€126,77	€270,68	€10,15	€270,68	€191,80	€7,19	€193,57
CAMPANIA	€75,20	€2,82	€463,23	€288,89	€10,83	€288,89	€84,28	€3,16	€425,83
EMILIA	€72,88	€2,73	€117,76	€288,89	€10,83	€288,89	€84,50	€3,17	€132,16
FRIULI	€74,72	€2,80	€87,60	€288,89	€10,83	€288,89	€89,39	€3,35	€103,58
ITALIA	€81,36	€3,05	€172,19	€286,40	€10,74	€286,40	€91,95	€3,45	€183,99
LAZIO	€85,36	€3,20	€369,20	€288,89	€10,83	€288,89	€86,60	€3,25	€367,12
LIGURIA	€59,31	€2,22	€59,31	€288,89	€10,83	€288,89	€70,84	€2,66	€70,84
LOMBARDIA	€62,71	€2,35	€95,67	€288,89	€10,83	€288,89	€77,14	€2,89	€113,86
MARCHE	€159,93	€6,00	€534,85	€288,89	€10,83	€288,89	€173,85	€6,52	€463,99
MOLISE	€56,00	€2,10	€56,00	€0,00	€0,00	€0,00	€56,00	€2,10	€56,00
PA BOLZANO	€55,44	€2,08	€55,44	€288,89	€10,83	€288,89	€72,98	€2,74	€72,98
PA TRENTO	€55,44	€2,08	€55,44	€288,89	€10,83	€288,89	€83,21	€3,12	€83,21
PIEMONTE	€56,20	€2,11	€65,63	€288,89	€10,83	€288,89	€57,80	€2,17	€67,42
PUGLIA	€66,42	€2,49	€92,73	€288,89	€10,83	€288,89	€88,20	€3,31	€118,54
SARDEGNA	€59,53	€2,23	€137,58	€0,00	€0,00	€0,00	€59,53	€2,23	€137,58
SICILIA	€84,97	€3,19	€156,24	€288,89	€10,83	€288,89	€87,25	€3,27	€158,94
TOSCANA	€57,92	€2,17	€175,76	€0,00	€0,00	€0,00	€57,92	€2,17	€175,76
UMBRIA	€153,03	€5,74	€468,19	€288,89	€10,83	€288,89	€174,41	€6,54	€402,99
V.AOSTA	€56,00	€2,10	€56,00	.	.	.	€56,00	€2,10	€56,00
VENETO	€135,34	€5,08	€918,23	€288,89	€10,83	€288,89	€143,71	€5,39	€741,26

INFLIXIMAB (sc) - Variabilità regionale nell'incidenza (%) del consumo (confezioni) dei farmaci biosimilari (cumulato gen-mag 2022)



Elaborazione AIFA - Ufficio Monitoraggio della Spesa Farmaceutica e Rapporti con le Regioni

INFLIXIMAB (sc) - Variabilità regionale nell'incidenza (%) del consumo (confezioni) dei farmaci biosimilari (mag 2022)

Elaborazione AIFA - Ufficio Monitoraggio della Spesa Farmaceutica e Rapporti con le Regioni



INFLIXIMAB (sc) - Tabella di sintesi dell'incidenza (%) regionale nel consumo (confezioni) di farmaci biosimilari ed analisi del prezzo medio

Regione	Biosimilare: inc. % nel periodo gen-mag 2022	Biosimilare: inc. % a mag 2022	Biosimilare: prezzo medio per confezione nel periodo gen-mag 2022	Biosimilare: prezzo medio per confezione a mag 2022	Originator: prezzo medio per confezione nel periodo gen-mag 2022	Originator: prezzo medio per confezione a mag 2022	Prezzo medio della molecola (originator + biosimilare) per il periodo gen-mag 2022	Prezzo medio molecola (originator + biosimilare) a mag 2022	Stima del potenziale risparmio per il periodo gen-mag 2022
UMBRIA	100%	0%	€212,92	€0,00	€0,00	€0,00	€212,92	€0,00	€ 24
TOSCANA	100%	100%	€212,92	€212,92	€0,00	€0,00	€212,92	€212,92	€ 307
SICILIA	100%	100%	€212,92	€212,92	€0,00	€0,00	€212,92	€212,92	€ 2.877
PIEMONTE	100%	100%	€212,92	€212,92	€0,00	€0,00	€212,92	€212,92	€ 1.299
PA TRENTO	100%	100%	€212,92	€212,92	€0,00	€0,00	€212,92	€212,92	€ 97
MOLISE	100%	100%	€212,92	€212,92	€0,00	€0,00	€212,92	€212,92	€ 169
PUGLIA	100%	100%	€212,92	€212,92	€0,00	€0,00	€212,92	€212,92	€ 3.648
MARCHE	100%	100%	€200,00	€200,00	€0,00	€0,00	€200,00	€200,00	€ 0
LOMBARDIA	100%	100%	€214,05	€213,86	€0,00	€0,00	€214,05	€213,86	€ 1.896
LIGURIA	100%	100%	€212,92	€212,92	€0,00	€0,00	€212,92	€212,92	€ 1.416
VENETO	100%	100%	€210,21	€212,92	€0,00	€0,00	€210,21	€212,92	€ 313
LAZIO	100%	0%	€1,00	€0,00	€0,00	€0,00	€1,00	€0,00	€ 0
EMILIA	100%	100%	€212,92	€212,92	€0,00	€0,00	€212,92	€212,92	€ 182
FRIULI	100%	100%	€212,92	€212,92	€0,00	€0,00	€212,92	€212,92	€ 496
CAMPANIA	100%	100%	€212,90	€212,90	€0,00	€0,00	€212,90	€212,90	€ 498
CALABRIA	100%	100%	€81,73	€106,96	€0,00	€0,00	€81,73	€106,96	€ 0
ITALIA	100%	100%	€208,88	€211,87	€0,00	€0,00	€208,88	€211,87	€ 13.482
BASILICATA	100%	100%	€212,92	€212,92	€0,00	€0,00	€212,92	€212,92	€ 161
ABRUZZO	100%	100%	€212,92	€212,92	€0,00	€0,00	€212,92	€212,92	€ 97




INFLIXIMAB (sc) - Scostamento assoluto rispetto al prezzo medio Italia

Regione	Biosimilare: scostamento Vs prezzo medio Italia (gen-mag 2022)	Biosimilare: scostamento Vs prezzo medio Italia (mag 2022)	Originator: scostamento Vs prezzo medio Italia (gen-mag 2022)	Originator: scostamento Vs prezzo medio Italia (mag 2022)	Molecola (originator + biosimilare): scostamento Vs prezzo medio Italia (gen-mag 2022)	Molecola (originator + biosimilare): scostamento Vs prezzo medio Italia (mag 2022)
UMBRIA	€4,04	€-211,87	€0,00	€0,00	€4,04	€-211,87
TOSCANA	€4,04	€1,05	€0,00	€0,00	€4,04	€1,05
SICILIA	€4,04	€1,05	€0,00	€0,00	€4,04	€1,05
PIEMONTE	€4,04	€1,05	€0,00	€0,00	€4,04	€1,05
PA TRENTINO	€4,04	€1,05	€0,00	€0,00	€4,04	€1,05
MOLISE	€4,04	€1,05	€0,00	€0,00	€4,04	€1,05
PUGLIA	€4,04	€1,05	€0,00	€0,00	€4,04	€1,05
MARCHE	€-8,88	€-11,87	€0,00	€0,00	€-8,88	€-11,87
LOMBARDIA	€5,17	€1,98	€0,00	€0,00	€5,17	€1,98
LIGURIA	€4,04	€1,05	€0,00	€0,00	€4,04	€1,05
VENETO	€1,33	€1,05	€0,00	€0,00	€1,33	€1,05
LAZIO	€-207,88	€-211,87	€0,00	€0,00	€-207,88	€-211,87
EMILIA	€4,04	€1,05	€0,00	€0,00	€4,04	€1,05
FRIULI	€4,04	€1,05	€0,00	€0,00	€4,04	€1,05
CAMPANIA	€4,02	€1,03	€0,00	€0,00	€4,02	€1,03
CALABRIA	€-127,15	€-104,91	€0,00	€0,00	€-127,15	€-104,91
ITALIA	€0,00	€0,00	€0,00	€0,00	€0,00	€0,00
BASILICATA	€4,04	€1,05	€0,00	€0,00	€4,04	€1,05
ABRUZZO	€4,04	€1,05	€0,00	€0,00	€4,04	€1,05

INFLIXIMAB (sc) - BIOSIMILARE

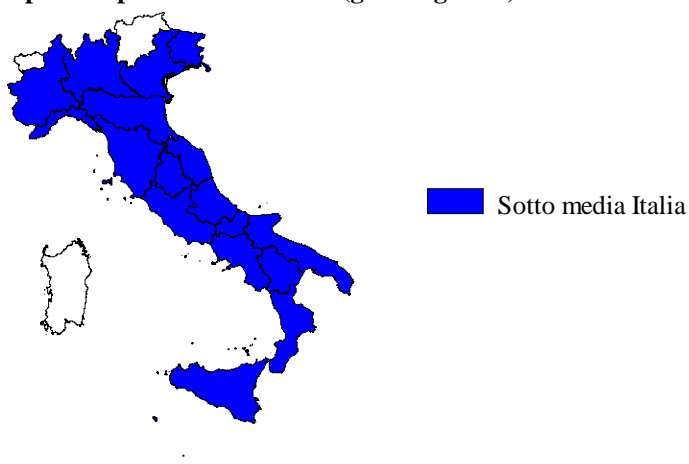
Scostamento rispetto al prezzo medio Italia (gen-mag 2022)



Fonte: AIFA

INFLIXIMAB (sc) - ORIGINATOR

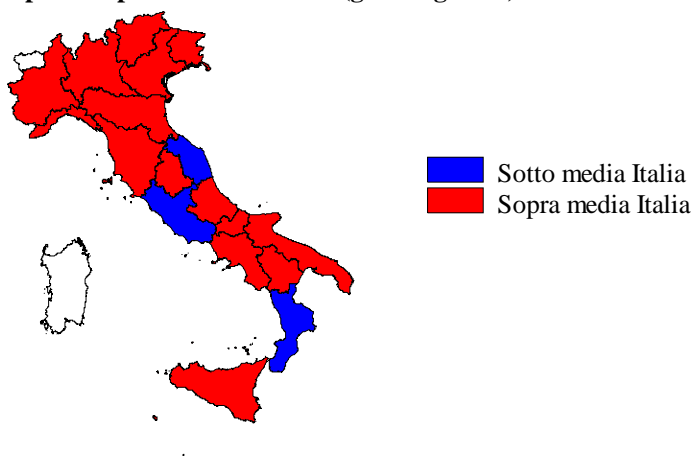
Scostamento rispetto al prezzo medio Italia (gen-mag 2022)



Fonte: AIFA

INFLIXIMAB (sc) - ORIGINATOR+BIOSIMILARE

Scostamento rispetto al prezzo medio Italia (gen-mag 2022)



Fonte: AIFA



INFLIXIMAB (sc) - Costo medio valutato per confezione, DDD, unità posologica (gen-mag 2022)

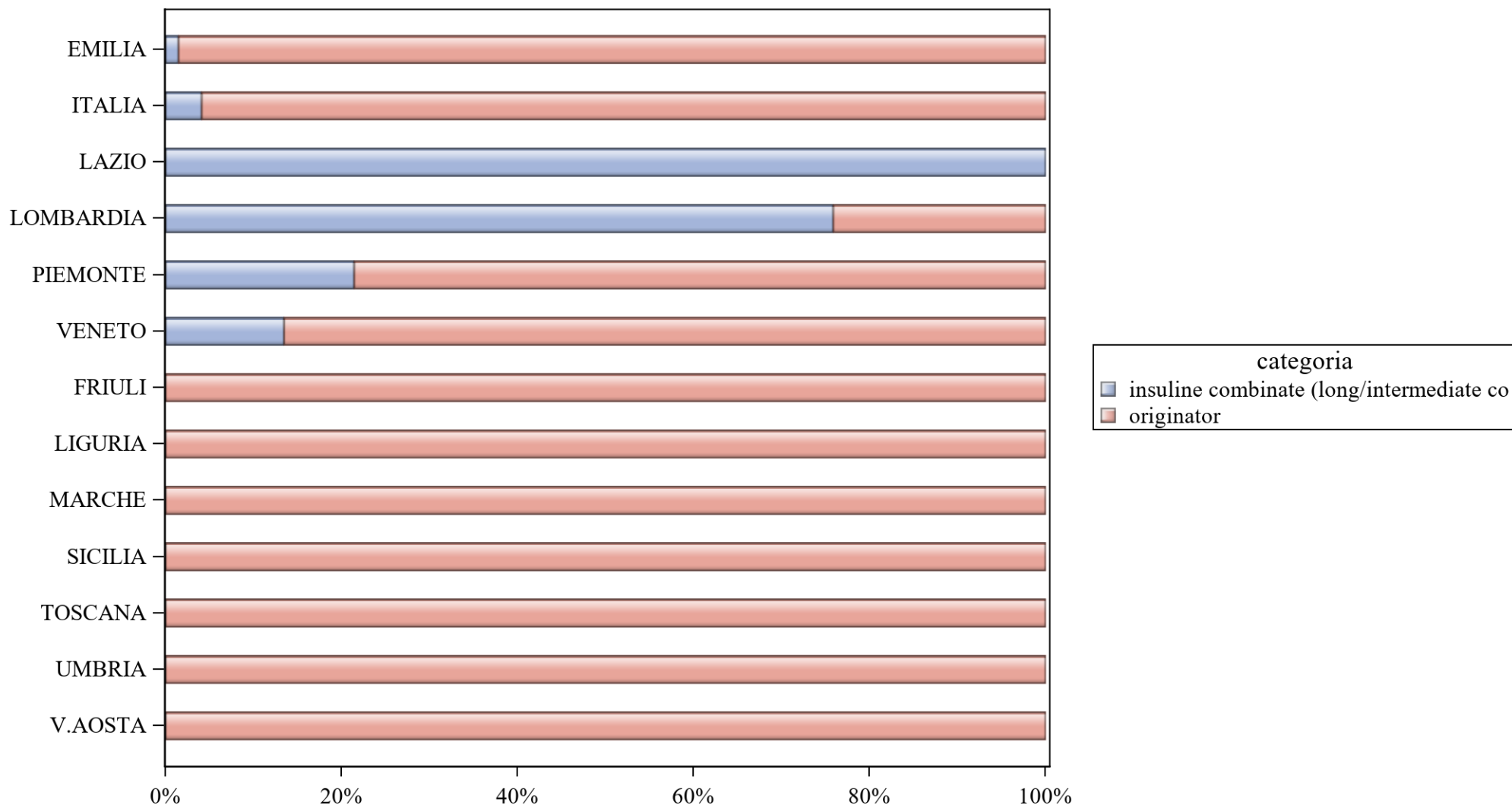
Regione	Biosimilare: prezzo medio per confezione valutato sul periodo gen-mag 2022	Biosimilare: costo medio per DDD valutato sul periodo gen-mag 2022	Biosimilare: costo medio per unità posologica valutato sul periodo gen-mag 2022	Originator: prezzo medio per confezione valutato sul periodo gen-mag 2022	Originator: costo medio per DDD valutato sul periodo gen-mag 2022	Originator: costo medio per unità posologica valutato sul periodo gen-mag 2022	Originator+biosimilare: prezzo medio per confezione valutato sul periodo gen-mag 2022	Originator+biosimilare: costo medio per DDD valutato sul periodo gen-mag 2022	Originator+biosimilare: costo medio per unità posologica valutato sul periodo gen-mag 2022
ABRUZZO	€212,92	€6,65	€212,92	€6,65	.
BASILICATA	€212,92	€6,65	€212,92	€6,65	.
CALABRIA	€81,73	€2,55	€81,73	€2,55	.
CAMPANIA	€212,90	€6,65	€212,90	€6,65	.
EMILIA	€212,92	€6,65	€212,92	€6,65	.
FRIULI	€212,92	€6,65	€212,92	€6,65	.
ITALIA	€208,88	€6,53	€208,88	€6,53	.
LAZIO	€1,00	€0,03	€1,00	€0,03	.
LIGURIA	€212,92	€6,65	€212,92	€6,65	.
LOMBARDIA	€214,05	€6,69	€214,05	€6,69	.
MARCHE	€200,00	€6,25	€200,00	€6,25	.
MOLISE	€212,92	€6,65	€212,92	€6,65	.
PA TRENTO	€212,92	€6,65	€212,92	€6,65	.
PIEMONTE	€212,92	€6,65	€212,92	€6,65	.
PUGLIA	€212,92	€6,65	€212,92	€6,65	.
SICILIA	€212,92	€6,65	€212,92	€6,65	.
TOSCANA	€212,92	€6,65	€212,92	€6,65	.
UMBRIA	€212,92	€6,65	€212,92	€6,65	.
VENETO	€210,21	€6,57	€210,21	€6,57	.



INFLIXIMAB (sc) - Costo medio valutato per confezione, DDD, unità posologica (mag 2022)

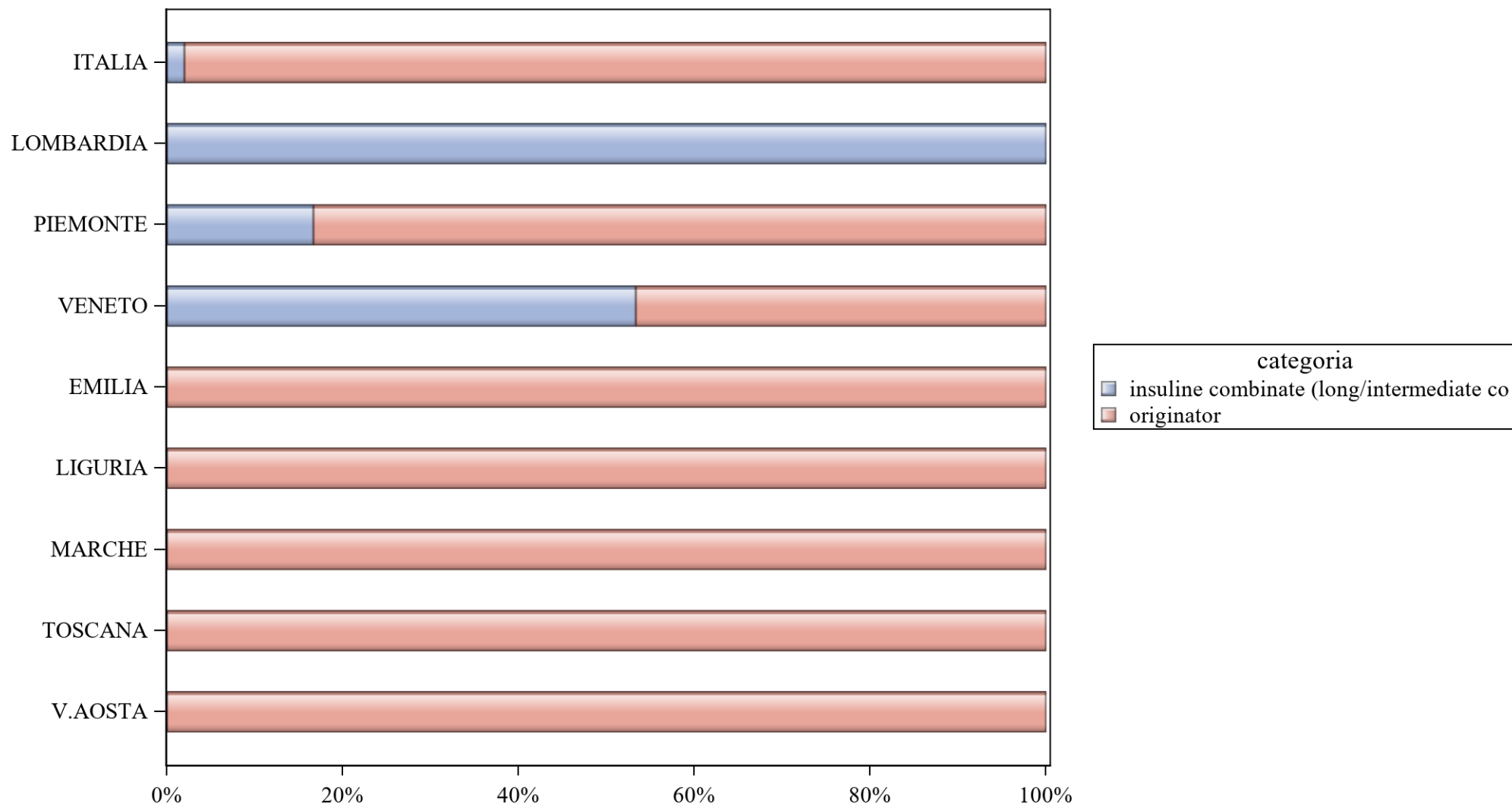
Regione	Biosimilare: prezzo medio per confezione valutato nel mese di mag 2022	Biosimilare: costo medio per DDD valutato nel mese di mag 2022	Biosimilare: costo medio per unità posologica valutato nel mese di mag 2022	Originator: prezzo medio per confezione valutato nel mese di mag 2022	Originator: costo medio per DDD valutato nel mese di mag 2022	Originator: costo medio per unità posologica valutato nel mese di mag 2022	Originator+biosimilare: prezzo medio per confezione valutato nel mese di mag 2022	Originator+biosimilare: costo medio per DDD valutato nel mese di mag 2022	Originator+biosimilare: costo medio per unità posologica valutato nel mese di mag 2022
ABRUZZO	€212,92	€6,65	€0,00	.	.	.	€212,92	€6,65	.
BASILICATA	€212,92	€6,65	€0,00	.	.	.	€212,92	€6,65	.
CALABRIA	€106,96	€3,34	€0,00	.	.	.	€106,96	€3,34	.
CAMPANIA	€212,90	€6,65	€0,00	.	.	.	€212,90	€6,65	.
EMILIA	€212,92	€6,65	€0,00	.	.	.	€212,92	€6,65	.
FRIULI	€212,92	€6,65	€0,00	.	.	.	€212,92	€6,65	.
ITALIA	€211,87	€6,62	€0,00	.	.	.	€211,87	€6,62	.
LAZIO	€0,00	€0,00	€0,00
LIGURIA	€212,92	€6,65	€0,00	.	.	.	€212,92	€6,65	.
LOMBARDIA	€213,86	€6,68	€0,00	.	.	.	€213,86	€6,68	.
MARCHE	€200,00	€6,25	€0,00	.	.	.	€200,00	€6,25	.
MOLISE	€212,92	€6,65	€0,00	.	.	.	€212,92	€6,65	.
PA TRENTO	€212,92	€6,65	€0,00	.	.	.	€212,92	€6,65	.
PIEMONTE	€212,92	€6,65	€0,00	.	.	.	€212,92	€6,65	.
PUGLIA	€212,92	€6,65	€0,00	.	.	.	€212,92	€6,65	.
SICILIA	€212,92	€6,65	€0,00	.	.	.	€212,92	€6,65	.
TOSCANA	€212,92	€6,65	€0,00	.	.	.	€212,92	€6,65	.
UMBRIA	€0,00	€0,00	€0,00
VENETO	€212,92	€6,65	€0,00	.	.	.	€212,92	€6,65	.

INSULINE COMBinate (LONG/INTERMEDIATE CON FAST) - Variabilità regionale nell'incidenza (%) del consumo (confezioni) dei farmaci biosimilari (cumulato gen-mag 2022)



Elaborazione AIFA - Ufficio Monitoraggio della Spesa Farmaceutica e Rapporti con le Regioni

INSULINE COMBinate (LONG/INTERMEDIATE CON FAST) - Variabilità regionale nell'incidenza (%) del consumo (confezioni) dei farmaci biosimilari (mag 2022)



Elaborazione AIFA - Ufficio Monitoraggio della Spesa Farmaceutica e Rapporti con le Regioni



INSULINE COMBinate (LONG/INTERMEDIATE CON FAST) - Tabella di sintesi dell'incidenza (%) regionale nel consumo (confezioni) di farmaci biosimilari ed analisi del prezzo medio

Regione	Biosimilare: inc. % nel periodo gen-mag 2022	Biosimilare: inc. % a mag 2022	Biosimilare: prezzo medio per confezione nel periodo gen-mag 2022	Biosimilare: prezzo medio per confezione a mag 2022	Originator: prezzo medio per confezione nel periodo gen-mag 2022	Originator: prezzo medio per confezione a mag 2022	Prezzo medio della molecola (originator + biosimilare) per il periodo gen-mag 2022	Prezzo medio molecola (originator + biosimilare) a mag 2022	Stima del potenziale risparmio per il periodo gen-mag 2022
VENETO	0%	0%	€0,00	€0,00	€15,23	€24,29	€15,23	€24,29	€ 0
V.AOSTA	0%	0%	€0,00	€0,00	€20,06	€20,07	€20,06	€20,07	€ 0
TOSCANA	0%	0%	€0,00	€0,00	€19,27	€20,06	€19,27	€20,06	€ 0
SARDEGNA	0%	0%	€0,00	€0,00	€0,00	€0,00	€0,00	€0,00	€ 0
UMBRIA	0%	0%	€0,00	€0,00	€19,94	€0,00	€19,94	€0,00	€ 0
PIEMONTE	0%	0%	€0,00	€0,00	€20,23	€20,06	€20,23	€20,06	€ 0
PA TRENTO	0%	0%	€0,00	€0,00	€0,00	€0,00	€0,00	€0,00	€ 0
PA BOLZANO	0%	0%	€0,00	€0,00	€0,00	€0,00	€0,00	€0,00	€ 0
PUGLIA	0%	0%	€0,00	€0,00	€0,00	€0,00	€0,00	€0,00	€ 0
MOLISE	0%	0%	€0,00	€0,00	€0,00	€0,00	€0,00	€0,00	€ 0
LIGURIA	0%	0%	€0,00	€0,00	€29,89	€31,83	€29,89	€31,83	€ 20
SICILIA	0%	0%	€0,00	€0,00	€31,50	€0,00	€31,50	€0,00	€ 139
ITALIA	0%	0%	€0,00	€0,00	€25,95	€26,95	€25,95	€26,95	€ 2.575
FRIULI	0%	0%	€0,00	€0,00	€31,42	€0,00	€31,42	€0,00	€ 246
LAZIO	0%	0%	€0,00	€0,00	€0,00	€0,00	€0,00	€0,00	€ 0
EMILIA	0%	0%	€0,00	€0,00	€27,00	€27,27	€27,00	€27,27	€ 2.171
CAMPANIA	0%	0%	€0,00	€0,00	€0,00	€0,00	€0,00	€0,00	€ 0
MARCHE	0%	0%	€0,00	€0,00	€23,06	€23,06	€23,06	€23,06	€ 0
CALABRIA	0%	0%	€0,00	€0,00	€0,00	€0,00	€0,00	€0,00	€ 0
LOMBARDIA	0%	0%	€0,00	€0,00	€25,16	€0,00	€25,16	€0,00	€ 0
BASILICATA	0%	0%	€0,00	€0,00	€0,00	€0,00	€0,00	€0,00	€ 0
ABRUZZO	0%	0%	€0,00	€0,00	€0,00	€0,00	€0,00	€0,00	€ 0

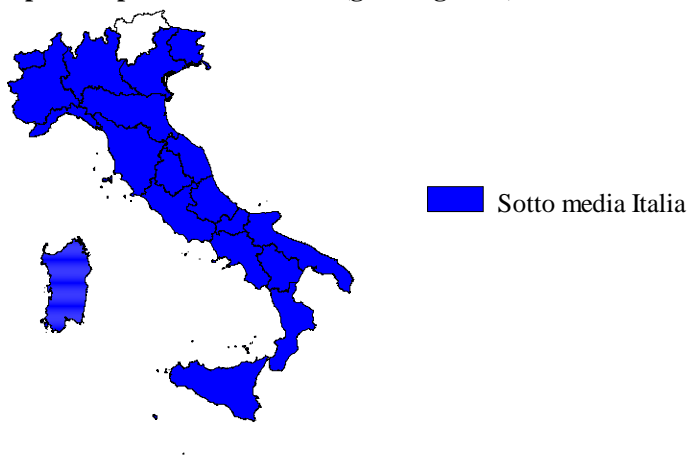


INSULINE COMBinate (LONG/INTERMEDIATE CON FAST) - Scostamento assoluto rispetto al prezzo medio Italia

Regione	Biosimilare: scostamento Vs prezzo medio Italia (gen-mag 2022)	Biosimilare: scostamento Vs prezzo medio Italia (mag 2022)	Originator: scostamento Vs prezzo medio Italia (gen-mag 2022)	Originator: scostamento Vs prezzo medio Italia (mag 2022)	Molecola (originator + biosimilare): scostamento Vs prezzo medio Italia (gen-mag 2022)	Molecola (originator + biosimilare): scostamento Vs prezzo medio Italia (mag 2022)
VENETO	€0,00	€0,00	€-10,73	€-2,65	€-10,73	€-2,65
V.AOSTA	€0,00	€0,00	€-5,89	€-6,88	€-5,89	€-6,88
TOSCANA	€0,00	€0,00	€-6,68	€-6,88	€-6,68	€-6,88
SARDEGNA	€0,00	€0,00	€-25,95	€-26,95	€-25,95	€-26,95
UMBRIA	€0,00	€0,00	€-6,01	€-26,95	€-6,01	€-26,95
PIEMONTE	€0,00	€0,00	€-5,72	€-6,88	€-5,72	€-6,88
PA TRENTO	€0,00	€0,00	€-25,95	€-26,95	€-25,95	€-26,95
PA BOLZANO	€0,00	€0,00	€-25,95	€-26,95	€-25,95	€-26,95
PUGLIA	€0,00	€0,00	€-25,95	€-26,95	€-25,95	€-26,95
MOLISE	€0,00	€0,00	€-25,95	€-26,95	€-25,95	€-26,95
LIGURIA	€0,00	€0,00	€3,94	€4,88	€3,94	€4,88
SICILIA	€0,00	€0,00	€5,55	€-26,95	€5,55	€-26,95
ITALIA	€0,00	€0,00	€0,00	€0,00	€0,00	€0,00
FRIULI	€0,00	€0,00	€5,47	€-26,95	€5,47	€-26,95
LAZIO	€0,00	€0,00	€-25,95	€-26,95	€-25,95	€-26,95
EMILIA	€0,00	€0,00	€1,05	€0,32	€1,05	€0,32
CAMPANIA	€0,00	€0,00	€-25,95	€-26,95	€-25,95	€-26,95
MARCHE	€0,00	€0,00	€-2,89	€-3,89	€-2,89	€-3,89
CALABRIA	€0,00	€0,00	€-25,95	€-26,95	€-25,95	€-26,95
LOMBARDIA	€0,00	€0,00	€-0,80	€-26,95	€-0,80	€-26,95
BASILICATA	€0,00	€0,00	€-25,95	€-26,95	€-25,95	€-26,95
ABRUZZO	€0,00	€0,00	€-25,95	€-26,95	€-25,95	€-26,95

INSULINE COMBinate (LONG/INTERMEDIATE CON FAST) - BIOSIMILARE

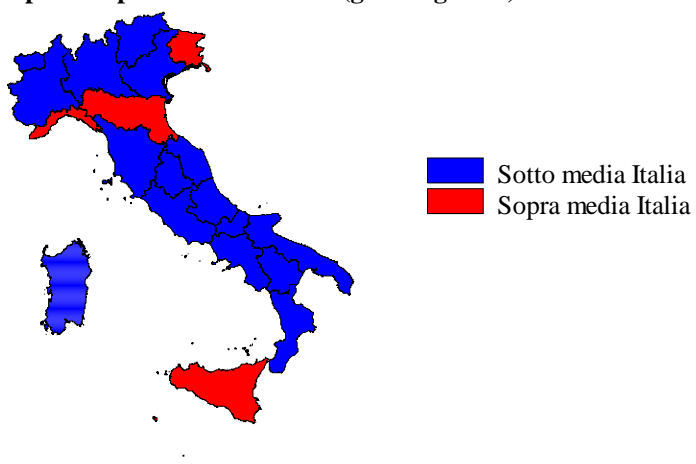
Scostamento rispetto al prezzo medio Italia (gen-mag 2022)



Fonte: AIFA

INSULINE COMBinate (LONG/INTERMEDIATE CON FAST) - ORIGINATOR

Scostamento rispetto al prezzo medio Italia (gen-mag 2022)



Fonte: AIFA

INSULINE COMBinate (LONG/INTERMEDIATE CON FAST) - ORIGINATOR+BIOSIMILARE

Scostamento rispetto al prezzo medio Italia (gen-mag 2022)



Fonte: AIFA



INSULINE COMBinate (LONG/INTERMEDIATE CON FAST) - Costo medio valutato per confezione, DDD, unità posologica (gen-mag 2022)

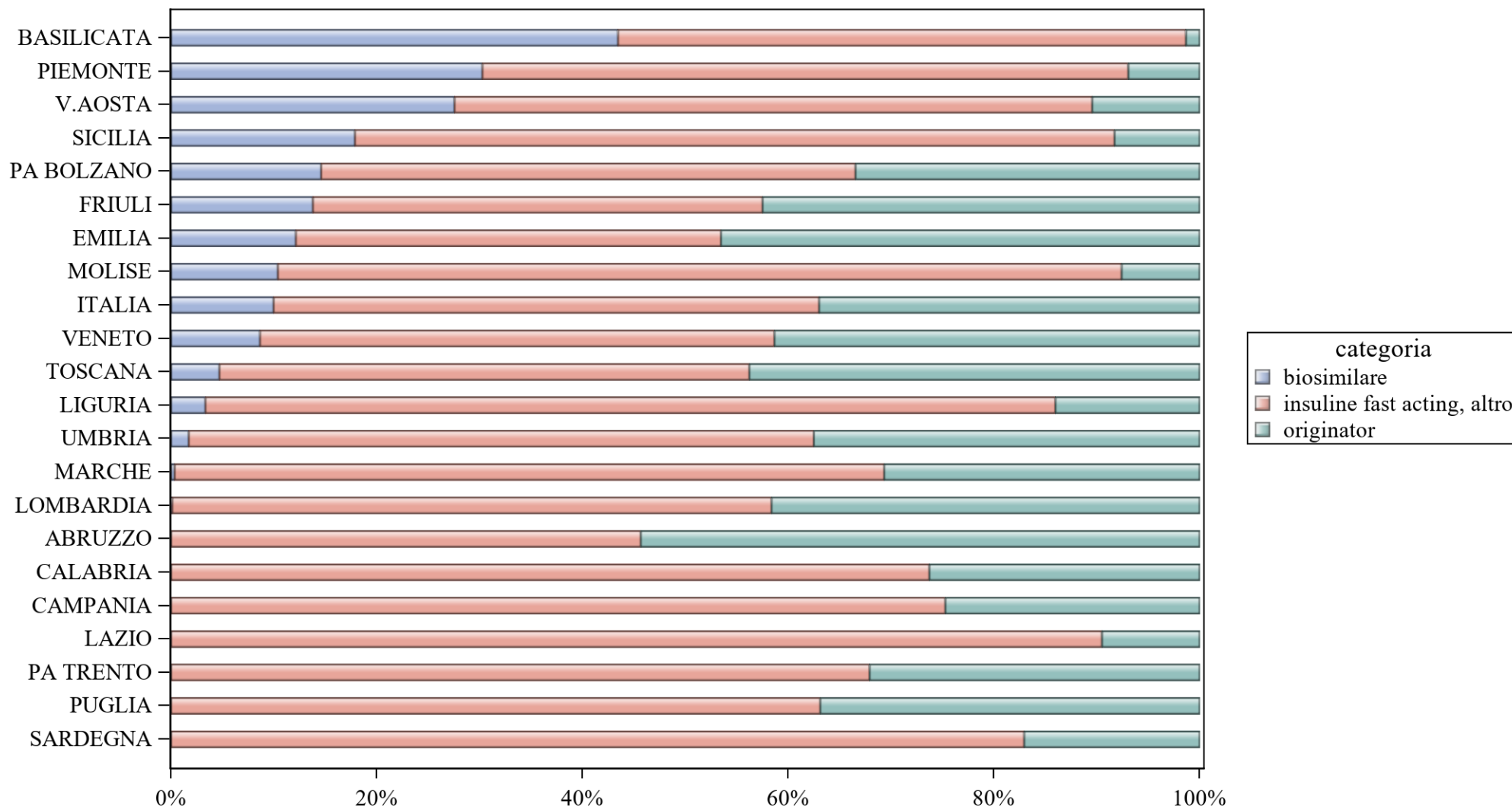
Regione	Biosimilare: prezzo medio per confezione valutato sul periodo gen-mag 2022	Biosimilare: costo medio per DDD valutato sul periodo gen-mag 2022	Biosimilare: costo medio per unità posologica valutato sul periodo gen-mag 2022	Originator: prezzo medio per confezione valutato sul periodo gen-mag 2022	Originator: costo medio per DDD valutato sul periodo gen-mag 2022	Originator: costo medio per unità posologica valutato sul periodo gen-mag 2022	Originator+biosimilare: prezzo medio per confezione valutato sul periodo gen-mag 2022	Originator+biosimilare: costo medio per DDD valutato sul periodo gen-mag 2022	Originator+biosimilare: costo medio per unità posologica valutato sul periodo gen-mag 2022
ABRUZZO
BASILICATA
CALABRIA
CAMPANIA
EMILIA	.	.	.	€27,00	€0,74	€4,84	€27,00	€0,74	€4,84
FRIULI	.	.	.	€31,42	€0,84	€2,09	€31,42	€0,84	€2,09
ITALIA	.	.	.	€25,95	€0,72	€4,33	€25,95	€0,72	€4,33
LAZIO
LIGURIA	.	.	.	€29,89	€0,85	€2,99	€29,89	€0,85	€2,99
LOMBARDIA	.	.	.	€25,16	€0,88	€2,20	€25,16	€0,88	€2,20
MARCHE	.	.	.	€23,06	€0,92	€2,31	€23,06	€0,92	€2,31
MOLISE
PA BOLZANO
PA TRENTO
PIEMONTE	.	.	.	€20,23	€0,55	€3,80	€20,23	€0,55	€3,80
PUGLIA
SARDEGNA
SICILIA	.	.	.	€31,50	€0,84	€6,30	€31,50	€0,84	€6,30
TOSCANA	.	.	.	€19,27	€0,53	€3,23	€19,27	€0,53	€3,23
UMBRIA	.	.	.	€19,94	€0,80	€1,99	€19,94	€0,80	€1,99
V.AOSTA	.	.	.	€20,06	€0,54	€4,01	€20,06	€0,54	€4,01
VENETO	.	.	.	€15,23	€0,55	€1,69	€15,23	€0,55	€1,69



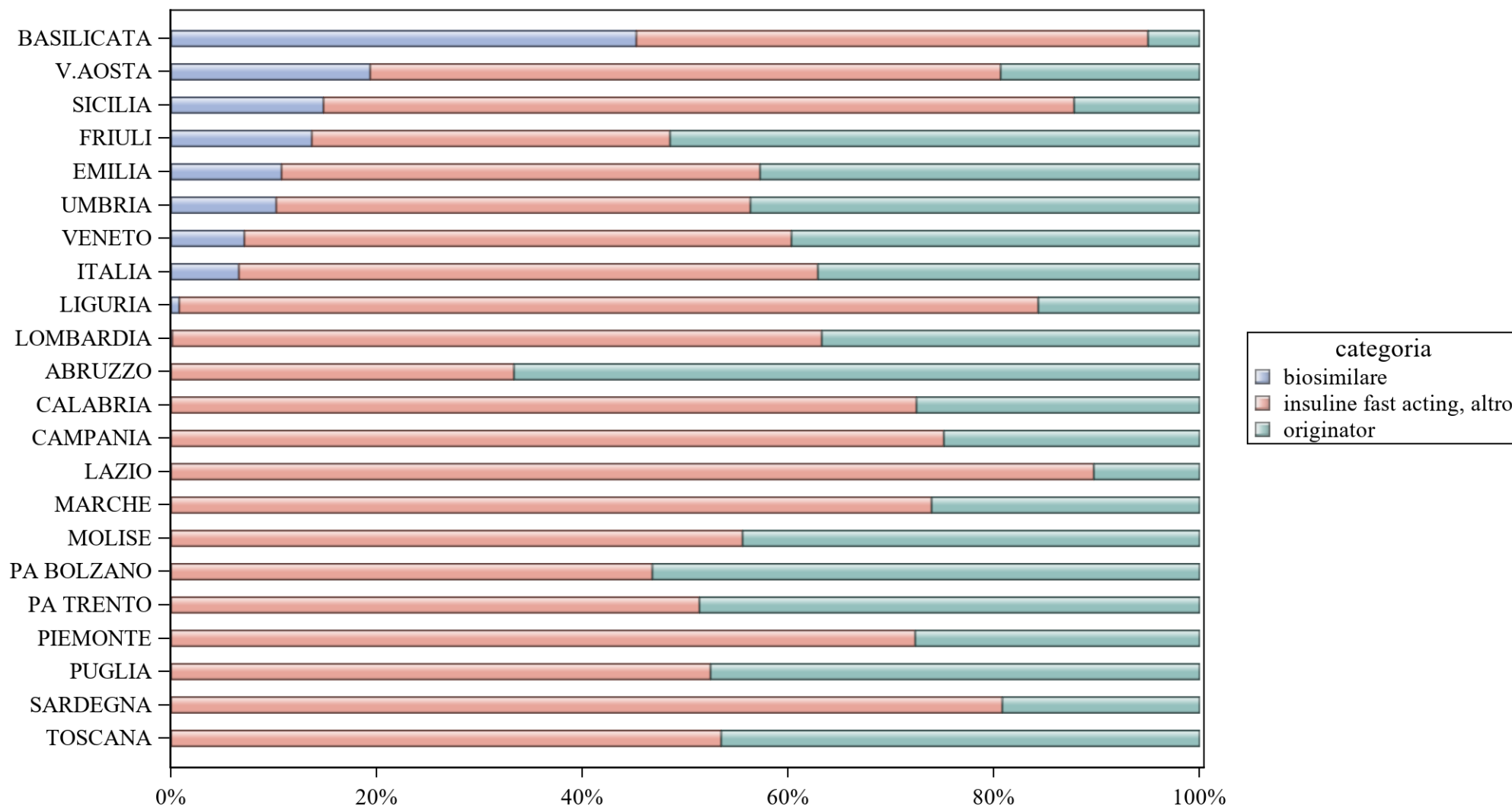
INSULINE COMBinate (LONG/INTERMEDIATE CON FAST) - Costo medio valutato per confezione, DDD, unità posologica (mag 2022)

Regione	Biosimilare: prezzo medio per confezione valutato nel mese di mag 2022	Biosimilare: costo medio per DDD valutato nel mese di mag 2022	Biosimilare: costo medio per unità posologica valutato nel mese di mag 2022	Originator: prezzo medio per confezione valutato nel mese di mag 2022	Originator: costo medio per DDD valutato nel mese di mag 2022	Originator: costo medio per unità posologica valutato nel mese di mag 2022	Originator+biosimilare: prezzo medio per confezione valutato nel mese di mag 2022	Originator+biosimilare: costo medio per DDD valutato nel mese di mag 2022	Originator+biosimilare: costo medio per unità posologica valutato nel mese di mag 2022
ABRUZZO	.	.	.	€0,00	€0,00	€0,00	.	.	.
BASILICATA	.	.	.	€0,00	€0,00	€0,00	.	.	.
CALABRIA	.	.	.	€0,00	€0,00	€0,00	.	.	.
CAMPANIA	.	.	.	€0,00	€0,00	€0,00	.	.	.
EMILIA	.	.	.	€27,27	€0,74	€5,17	€27,27	€0,74	€5,17
FRIULI	.	.	.	€0,00	€0,00	€0,00	.	.	.
ITALIA	.	.	.	€26,95	€0,73	€5,12	€26,95	€0,73	€5,12
LAZIO	.	.	.	€0,00	€0,00	€0,00	.	.	.
LIGURIA	.	.	.	€31,83	€0,85	€6,37	€31,83	€0,85	€6,37
LOMBARDIA	.	.	.	€0,00	€0,00	€0,00	.	.	.
MARCHE	.	.	.	€23,06	€0,92	€2,31	€23,06	€0,92	€2,31
MOLISE	.	.	.	€0,00	€0,00	€0,00	.	.	.
PA BOLZANO	.	.	.	€0,00	€0,00	€0,00	.	.	.
PA TRENTO	.	.	.	€0,00	€0,00	€0,00	.	.	.
PIEMONTE	.	.	.	€20,06	€0,54	€4,01	€20,06	€0,54	€4,01
PUGLIA	.	.	.	€0,00	€0,00	€0,00	.	.	.
SARDEGNA	.	.	.	€0,00	€0,00	€0,00	.	.	.
SICILIA	.	.	.	€0,00	€0,00	€0,00	.	.	.
TOSCANA	.	.	.	€20,06	€0,54	€4,01	€20,06	€0,54	€4,01
UMBRIA	.	.	.	€0,00	€0,00	€0,00	.	.	.
V.AOSTA	.	.	.	€20,07	€0,54	€4,01	€20,07	€0,54	€4,01
VENETO	.	.	.	€24,29	€0,65	€4,86	€24,29	€0,65	€4,86

**INSULINE FAST ACTING - Variabilità regionale nell'incidenza (%) del consumo (confezioni) dei farmaci biosimilari
(cumulato gen-mag 2022)**



INSULINE FAST ACTING - Variabilità regionale nell'incidenza (%) del consumo (confezioni) dei farmaci biosimilari (mag 2022)



Elaborazione AIFA - Ufficio Monitoraggio della Spesa Farmaceutica e Rapporti con le Regioni



INSULINE FAST ACTING - Tabella di sintesi dell'incidenza (%) regionale nel consumo (confezioni) di farmaci biosimilari ed analisi del prezzo medio

Regione	Biosimilare: inc. % nel periodo gen-mag 2022	Biosimilare: inc. % a mag 2022	Biosimilare: prezzo medio per confezione nel periodo gen-mag 2022	Biosimilare: prezzo medio per confezione a mag 2022	Originator: prezzo medio per confezione nel periodo gen-mag 2022	Originator: prezzo medio per confezione a mag 2022	Prezzo medio della molecola (originator + biosimilare) per il periodo gen-mag 2022	Prezzo medio molecola (originator + biosimilare) a mag 2022	Stima del potenziale risparmio per il periodo gen-mag 2022
BASILICATA	43,4%	45,2%	€12,10	€12,10	€12,12	€12,12	€12,10	€12,10	€ 0
PIEMONTE	30,3%	0%	€8,37	€0,00	€8,08	€8,65	€8,31	€8,65	€ 0
V.AOSTA	27,6%	19,4%	€11,44	€11,44	€11,95	€11,39	€11,58	€11,41	€ 0
SICILIA	17,9%	14,8%	€9,91	€10,74	€12,62	€12,06	€10,76	€11,33	€ 0
PA BOLZANO	14,6%	0%	€16,56	€0,00	€11,99	€10,60	€13,38	€10,60	€ 354
FRIULI	13,8%	13,7%	€23,65	€23,65	€11,95	€11,09	€14,82	€13,73	€ 4.572
EMILIA	12,1%	10,7%	€23,99	€23,60	€12,18	€12,53	€14,63	€14,75	€ 151.022
MOLISE	10,4%	0%	€5,72	€0,00	€9,52	€6,62	€7,33	€6,62	€ 0
ITALIA	10%	6,6%	€19,02	€21,64	€10,95	€11,06	€12,66	€12,65	€ 169.740
VENETO	8,6%	7,1%	€15,69	€17,51	€8,42	€8,13	€9,68	€9,56	€ 0
TOSCANA	4,7%	0%	€16,56	€0,00	€6,46	€6,67	€7,44	€6,67	€ 0
LIGURIA	3,3%	0,8%	€20,27	€18,13	€11,77	€13,90	€13,41	€14,10	€ 792
UMBRIA	1,7%	10,2%	€17,31	€17,31	€11,34	€11,50	€11,61	€12,60	€ 0
MARCHE	0,3%	0%	€24,73	€0,00	€10,25	€11,35	€10,41	€11,35	€ 0
LOMBARDIA	0,1%	0,1%	€26,70	€26,66	€8,18	€8,79	€8,23	€8,84	€ 0
SARDEGNA	0%	0%	€0,00	€0,00	€9,03	€9,31	€9,03	€9,31	€ 0
PUGLIA	0%	0%	€0,00	€0,00	€6,49	€7,06	€6,49	€7,06	€ 0
PA TRENTO	0%	0%	€0,00	€0,00	€11,83	€11,82	€11,83	€11,82	€ 0
LAZIO	0%	0%	€0,00	€0,00	€9,46	€9,89	€9,46	€9,89	€ 0
CAMPANIA	0%	0%	€0,00	€0,00	€7,61	€11,52	€7,61	€11,52	€ 0
CALABRIA	0%	0%	€0,00	€0,00	€22,74	€24,00	€22,74	€24,00	€ 12.999
ABRUZZO	0%	0%	€0,00	€0,00	€7,43	€7,29	€7,43	€7,29	€ 0

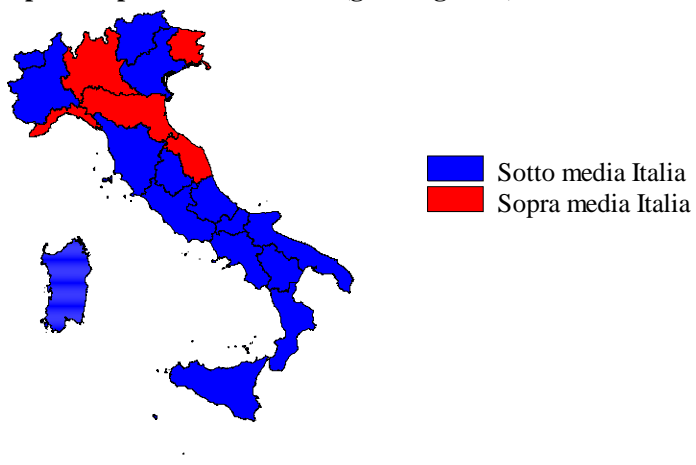


INSULINE FAST ACTING - Scostamento assoluto rispetto al prezzo medio Italia

Regione	Biosimilare: scostamento Vs prezzo medio Italia (gen-mag 2022)	Biosimilare: scostamento Vs prezzo medio Italia (mag 2022)	Originator: scostamento Vs prezzo medio Italia (gen-mag 2022)	Originator: scostamento Vs prezzo medio Italia (mag 2022)	Molecola (originator + biosimilare): scostamento Vs prezzo medio Italia (gen-mag 2022)	Molecola (originator + biosimilare): scostamento Vs prezzo medio Italia (mag 2022)
BASILICATA	€-6,92	€-9,54	€1,17	€1,07	€-0,56	€-0,55
PIEMONTE	€-10,65	€-21,64	€-2,87	€-2,40	€-4,35	€-4,00
V.AOSTA	€-7,58	€-10,20	€0,99	€0,33	€-1,08	€-1,24
SICILIA	€-9,11	€-10,90	€1,67	€1,00	€-1,90	€-1,32
PA BOLZANO	€-2,46	€-21,64	€1,04	€-0,46	€0,72	€-2,05
FRIULI	€4,63	€2,01	€1,00	€0,04	€2,15	€1,08
EMILIA	€4,98	€1,95	€1,23	€1,48	€1,96	€2,10
MOLISE	€-13,30	€-21,64	€-1,43	€-4,44	€-5,34	€-6,03
ITALIA	€0,00	€0,00	€0,00	€0,00	€0,00	€0,00
VENETO	€-3,33	€-4,13	€-2,53	€-2,92	€-2,98	€-3,09
TOSCANA	€-2,46	€-21,64	€-4,49	€-4,39	€-5,22	€-5,98
LIGURIA	€1,26	€-3,51	€0,82	€2,84	€0,75	€1,45
UMBRIA	€-1,71	€-4,33	€0,39	€0,44	€-1,06	€-0,05
MARCHE	€5,71	€-21,64	€-0,70	€0,29	€-2,25	€-1,31
LOMBARDIA	€7,68	€5,02	€-2,77	€-2,27	€-4,43	€-3,81
SARDEGNA	€-19,02	€-21,64	€-1,92	€-1,75	€-3,63	€-3,35
PUGLIA	€-19,02	€-21,64	€-4,46	€-3,99	€-6,17	€-5,59
PA TRENTO	€-19,02	€-21,64	€0,88	€0,76	€-0,83	€-0,84
LAZIO	€-19,02	€-21,64	€-1,49	€-1,17	€-3,20	€-2,76
CAMPANIA	€-19,02	€-21,64	€-3,34	€0,46	€-5,05	€-1,14
CALABRIA	€-19,02	€-21,64	€11,79	€12,94	€10,08	€11,34
ABRUZZO	€-19,02	€-21,64	€-3,52	€-3,76	€-5,24	€-5,36

INSULINE FAST ACTING - BIOSIMILARE


Scostamento rispetto al prezzo medio Italia (gen-mag 2022)



Fonte: AIFA

INSULINE FAST ACTING - ORIGINATOR

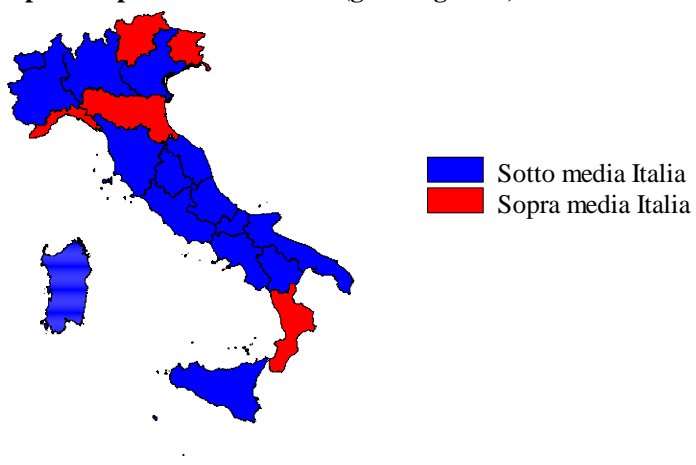
Scostamento rispetto al prezzo medio Italia (gen-mag 2022)



Fonte: AIFA

INSULINE FAST ACTING - ORIGINATOR+BIOSIMILARE

Scostamento rispetto al prezzo medio Italia (gen-mag 2022)



Fonte: AIFA



INSULINE FAST ACTING - Costo medio valutato per confezione, DDD, unità posologica (gen-mag 2022)

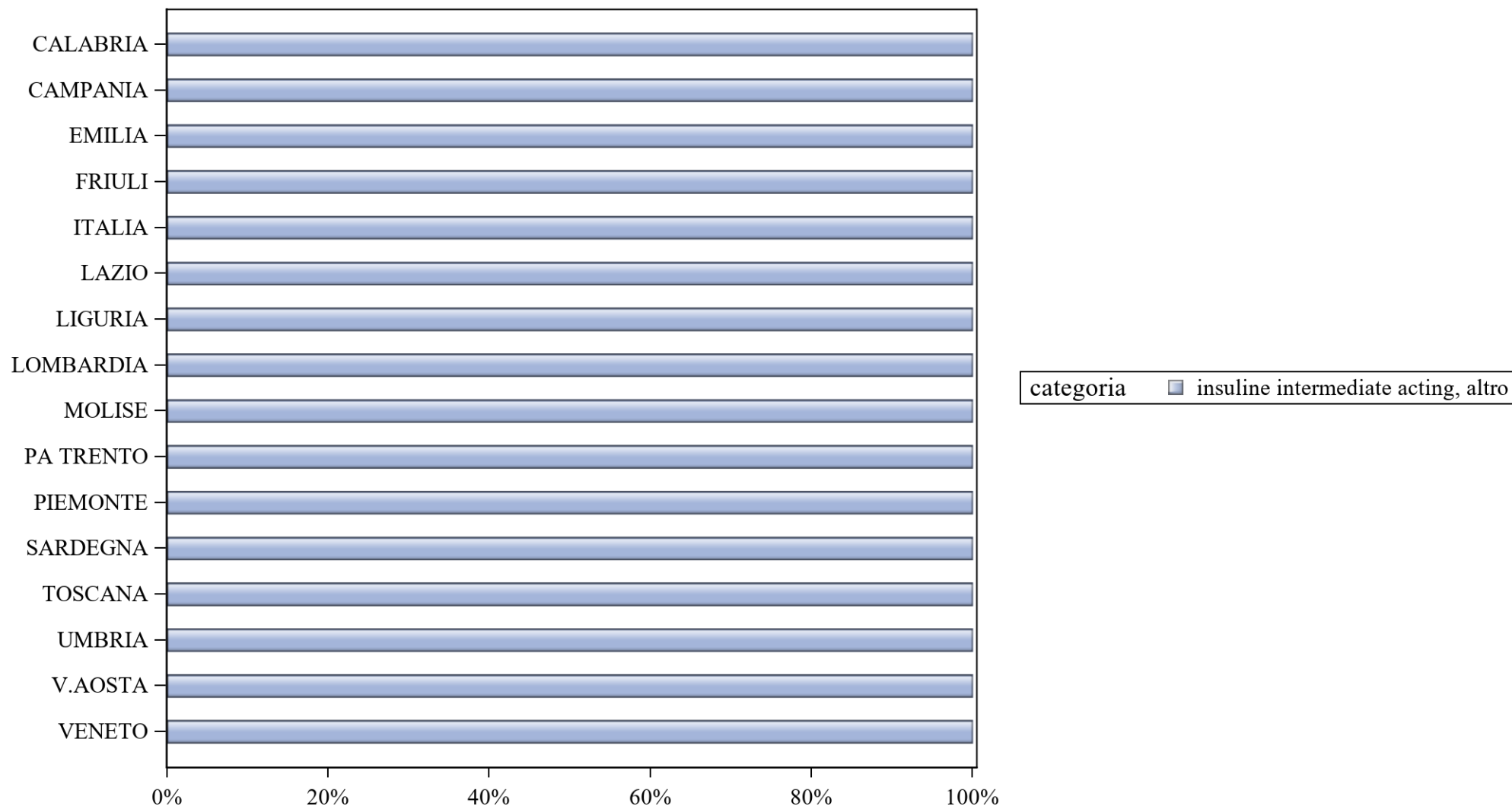
Regione	Biosimilare: prezzo medio per confezione valutato sul periodo gen-mag 2022	Biosimilare: costo medio per DDD valutato sul periodo gen-mag 2022	Biosimilare: costo medio per unità posologica valutato sul periodo gen-mag 2022	Originator: prezzo medio per confezione valutato sul periodo gen-mag 2022	Originator: costo medio per DDD valutato sul periodo gen-mag 2022	Originator: costo medio per unità posologica valutato sul periodo gen-mag 2022	Originator+biosimilare: prezzo medio per confezione valutato sul periodo gen-mag 2022	Originator+biosimilare: costo medio per DDD valutato sul periodo gen-mag 2022	Originator+biosimilare: costo medio per unità posologica valutato sul periodo gen-mag 2022
ABRUZZO	.	.	.	€7,43	€0,27	€4,41	€7,43	€0,27	€4,41
BASILICATA	€12,10	€0,48	.	€12,12	€0,48	€12,12	€12,10	€0,48	€405,37
CALABRIA	.	.	.	€22,74	€0,85	€14,39	€22,74	€0,85	€14,39
CAMPANIA	.	.	.	€7,61	€0,25	€3,30	€7,61	€0,25	€3,30
EMILIA	€23,99	€0,66	.	€12,18	€0,31	€2,86	€14,63	€0,38	€4,33
FRIULI	€23,65	€0,63	.	€11,95	€0,45	€7,44	€14,82	€0,51	€12,22
ITALIA	€19,02	€0,57	.	€10,95	€0,31	€3,12	€12,66	€0,36	€4,59
LAZIO	.	.	.	€9,46	€0,32	€3,85	€9,46	€0,32	€3,85
LIGURIA	€20,27	€0,66	.	€11,77	€0,39	€4,33	€13,41	€0,44	€6,11
LOMBARDIA	€26,70	€0,71	.	€8,18	€0,28	€3,38	€8,23	€0,28	€3,40
MARCHE	€24,73	€0,66	.	€10,25	€0,33	€3,22	€10,41	€0,33	€3,30
MOLISE	€5,72	€0,23	.	€9,52	€0,33	€4,08	€7,33	€0,27	€7,43
PA BOLZANO	€16,56	€0,66	.	€11,99	€0,35	€3,14	€13,38	€0,43	€5,02
PA TRENTO	.	.	.	€11,83	€0,35	€2,08	€11,83	€0,35	€2,08
PIEMONTE	€8,37	€0,27	.	€8,08	€0,27	€3,04	€8,31	€0,27	€16,75
PUGLIA	.	.	.	€6,49	€0,25	€5,30	€6,49	€0,25	€5,30
SARDEGNA	.	.	.	€9,03	€0,31	€3,96	€9,03	€0,31	€3,96
SICILIA	€9,91	€0,34	.	€12,62	€0,41	€4,48	€10,76	€0,36	€12,08
TOSCANA	€16,56	€0,66	.	€6,46	€0,20	€1,98	€7,44	€0,24	€2,53
UMBRIA	€17,31	€0,66	.	€11,34	€0,34	€2,95	€11,61	€0,35	€3,15
V.AOSTA	€11,44	€0,31	.	€11,95	€0,32	€2,39	€11,58	€0,31	€8,42
VENETO	€15,69	€0,59	.	€8,42	€0,32	€6,05	€9,68	€0,37	€8,41



INSULINE FAST ACTING - Costo medio valutato per confezione, DDD, unità posologica (mag 2022)

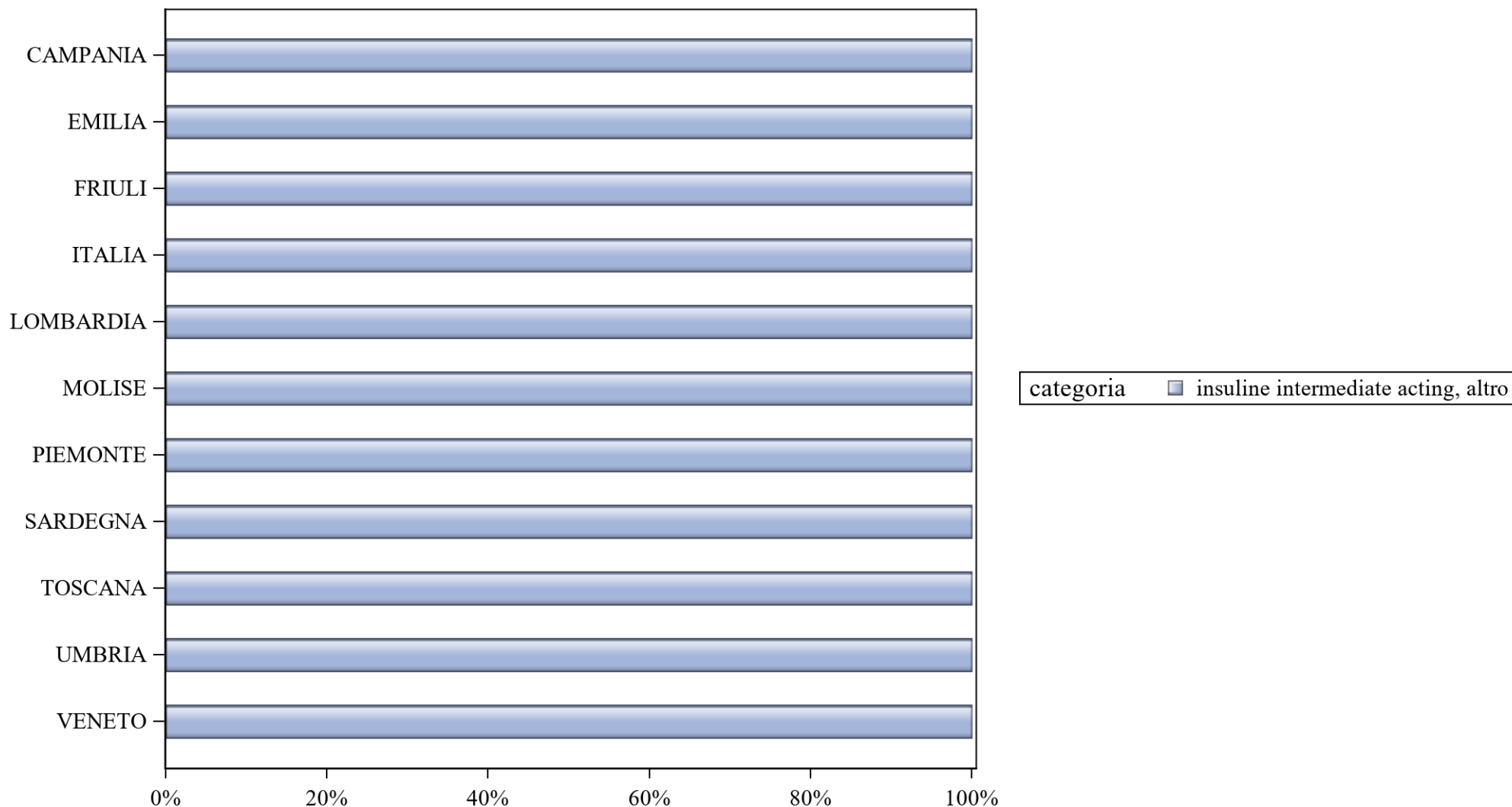
Regione	Biosimilare: prezzo medio per confezione valutato nel mese di mag 2022	Biosimilare: costo medio per DDD valutato nel mese di mag 2022	Biosimilare: costo medio per unità posologica valutato nel mese di mag 2022	Originator: prezzo medio per confezione valutato nel mese di mag 2022	Originator: costo medio per DDD valutato nel mese di mag 2022	Originator: costo medio per unità posologica valutato nel mese di mag 2022	Originator+biosimilare: prezzo medio per confezione valutato nel mese di mag 2022	Originator+biosimilare: costo medio per DDD valutato nel mese di mag 2022	Originator+biosimilare: costo medio per unità posologica valutato nel mese di mag 2022
ABRUZZO	€0,00	€0,00	€0,00	€7,29	€0,27	€4,34	€7,29	€0,27	€4,34
BASILICATA	€12,10	€0,48	€0,00	€12,12	€0,48	€12,12	€12,10	€0,48	€121,02
CALABRIA	€0,00	€0,00	€0,00	€24,00	€0,85	€11,69	€24,00	€0,85	€11,69
CAMPANIA	€0,00	€0,00	€0,00	€11,52	€0,34	€5,12	€11,52	€0,34	€5,12
EMILIA	€23,60	€0,66	€0,00	€12,53	€0,32	€3,02	€14,75	€0,38	€4,45
FRIULI	€23,65	€0,63	€0,00	€11,09	€0,44	€8,06	€13,73	€0,49	€12,62
ITALIA	€21,64	€0,63	€0,00	€11,06	€0,32	€3,27	€12,65	€0,36	€4,41
LAZIO	€0,00	€0,00	€0,00	€9,89	€0,30	€2,89	€9,89	€0,30	€2,89
LIGURIA	€18,13	€0,67	€0,00	€13,90	€0,41	€3,63	€14,10	€0,42	€3,87
LOMBARDIA	€26,66	€0,71	€0,00	€8,79	€0,29	€3,18	€8,84	€0,29	€3,21
MARCHE	€0,00	€0,00	€0,00	€11,35	€0,34	€3,01	€11,35	€0,34	€3,01
MOLISE	€0,00	€0,00	€0,00	€6,62	€0,24	€3,97	€6,62	€0,24	€3,97
PA BOLZANO	€0,00	€0,00	€0,00	€10,60	€0,35	€3,84	€10,60	€0,35	€3,84
PA TRENTO	€0,00	€0,00	€0,00	€11,82	€0,35	€3,05	€11,82	€0,35	€3,05
PIEMONTE	€0,00	€0,00	€0,00	€8,65	€0,27	€2,80	€8,65	€0,27	€2,80
PUGLIA	€0,00	€0,00	€0,00	€7,06	€0,27	€5,39	€7,06	€0,27	€5,39
SARDEGNA	€0,00	€0,00	€0,00	€9,31	€0,31	€3,63	€9,31	€0,31	€3,63
SICILIA	€10,74	€0,33	€0,00	€12,06	€0,40	€4,57	€11,33	€0,36	€9,52
TOSCANA	€0,00	€0,00	€0,00	€6,67	€0,20	€1,92	€6,67	€0,20	€1,92
UMBRIA	€17,31	€0,66	€0,00	€11,50	€0,34	€2,69	€12,60	€0,39	€3,64
V.AOSTA	€11,44	€0,31	€0,00	€11,39	€0,30	€2,28	€11,41	€0,30	€4,57
VENETO	€17,51	€0,66	€0,00	€8,13	€0,31	€5,65	€9,56	€0,36	€7,84

INSULINE INTERMEDIATE ACTING - Variabilità regionale nell'incidenza (%) del consumo (confezioni) dei farmaci biosimilari (cumulato gen-mag 2022)



Elaborazione AIFA - Ufficio Monitoraggio della Spesa Farmaceutica e Rapporti con le Regioni

INSULINE INTERMEDIATE ACTING - Variabilità regionale nell'incidenza (%) del consumo (confezioni) dei farmaci biosimilari (mag 2022)



Elaborazione AIFA - Ufficio Monitoraggio della Spesa Farmaceutica e Rapporti con le Regioni



INSULINE INTERMEDIATE ACTING - Tabella di sintesi dell'incidenza (%) regionale nel consumo (confezioni) di farmaci biosimilari ed analisi del prezzo medio

Regione	Biosimilare: inc. % nel periodo gen-mag 2022	Biosimilare: inc. % a mag 2022	Biosimilare: prezzo medio per confezione nel periodo gen-mag 2022	Biosimilare: prezzo medio per confezione a mag 2022	Originator: prezzo medio per confezione nel periodo gen-mag 2022	Originator: prezzo medio per confezione a mag 2022	Prezzo medio della molecola (originator + biosimilare) per il periodo gen-mag 2022	Prezzo medio molecola (originator + biosimilare) a mag 2022	Stima del potenziale risparmio per il periodo gen-mag 2022
PIEMONTE	0%	0%	€0,00	€0,00	€0,00	€0,00	€0,00	€0,00	€ 0
PA TRENTO	0%	0%	€0,00	€0,00	€0,00	€0,00	€0,00	€0,00	€ 0
PA BOLZANO	0%	0%	€0,00	€0,00	€0,00	€0,00	€0,00	€0,00	€ 0
MARCHE	0%	0%	€0,00	€0,00	€0,00	€0,00	€0,00	€0,00	€ 0
LOMBARDIA	0%	0%	€0,00	€0,00	€0,00	€0,00	€0,00	€0,00	€ 0
LIGURIA	0%	0%	€0,00	€0,00	€0,00	€0,00	€0,00	€0,00	€ 0
MOLISE	0%	0%	€0,00	€0,00	€0,00	€0,00	€0,00	€0,00	€ 0
PUGLIA	0%	0%	€0,00	€0,00	€0,00	€0,00	€0,00	€0,00	€ 0
LAZIO	0%	0%	€0,00	€0,00	€0,00	€0,00	€0,00	€0,00	€ 0
ITALIA	0%	0%	€0,00	€0,00	€0,00	€0,00	€0,00	€0,00	€ 0
FRIULI	0%	0%	€0,00	€0,00	€0,00	€0,00	€0,00	€0,00	€ 0
EMILIA	0%	0%	€0,00	€0,00	€0,00	€0,00	€0,00	€0,00	€ 0
CAMPANIA	0%	0%	€0,00	€0,00	€0,00	€0,00	€0,00	€0,00	€ 0
CALABRIA	0%	0%	€0,00	€0,00	€0,00	€0,00	€0,00	€0,00	€ 0
BASILICATA	0%	0%	€0,00	€0,00	€0,00	€0,00	€0,00	€0,00	€ 0
ABRUZZO	0%	0%	€0,00	€0,00	€0,00	€0,00	€0,00	€0,00	€ 0
VENETO	0%	0%	€0,00	€0,00	€0,00	€0,00	€0,00	€0,00	€ 0
V.AOSTA	0%	0%	€0,00	€0,00	€0,00	€0,00	€0,00	€0,00	€ 0
UMBRIA	0%	0%	€0,00	€0,00	€0,00	€0,00	€0,00	€0,00	€ 0
TOSCANA	0%	0%	€0,00	€0,00	€0,00	€0,00	€0,00	€0,00	€ 0
SICILIA	0%	0%	€0,00	€0,00	€0,00	€0,00	€0,00	€0,00	€ 0
SARDEGNA	0%	0%	€0,00	€0,00	€0,00	€0,00	€0,00	€0,00	€ 0

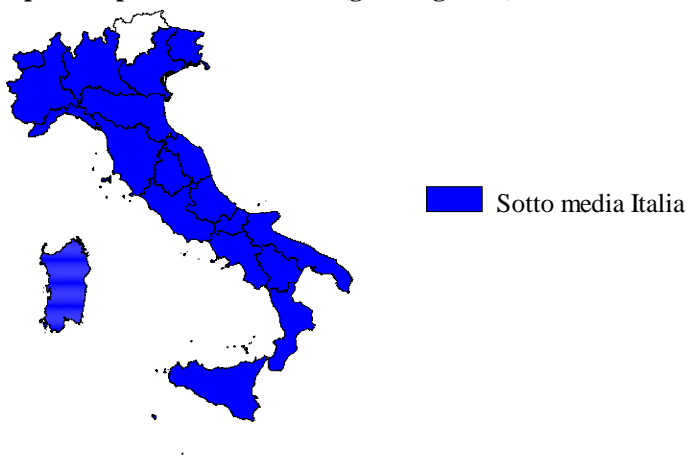


INSULINE INTERMEDIATE ACTING - Scostamento assoluto rispetto al prezzo medio Italia

Regione	Biosimilare: scostamento Vs prezzo medio Italia (gen-mag 2022)	Biosimilare: scostamento Vs prezzo medio Italia (mag 2022)	Originator: scostamento Vs prezzo medio Italia (gen-mag 2022)	Originator: scostamento Vs prezzo medio Italia (mag 2022)	Molecola (originator + biosimilare): scostamento Vs prezzo medio Italia (gen-mag 2022)	Molecola (originator + biosimilare): scostamento Vs prezzo medio Italia (mag 2022)
PIEMONTE	€0,00	€0,00	€0,00	€0,00	€0,00	€0,00
PA TRENTO	€0,00	€0,00	€0,00	€0,00	€0,00	€0,00
PA BOLZANO	€0,00	€0,00	€0,00	€0,00	€0,00	€0,00
MARCHE	€0,00	€0,00	€0,00	€0,00	€0,00	€0,00
LOMBARDIA	€0,00	€0,00	€0,00	€0,00	€0,00	€0,00
LIGURIA	€0,00	€0,00	€0,00	€0,00	€0,00	€0,00
MOLISE	€0,00	€0,00	€0,00	€0,00	€0,00	€0,00
PUGLIA	€0,00	€0,00	€0,00	€0,00	€0,00	€0,00
LAZIO	€0,00	€0,00	€0,00	€0,00	€0,00	€0,00
ITALIA	€0,00	€0,00	€0,00	€0,00	€0,00	€0,00
FRIULI	€0,00	€0,00	€0,00	€0,00	€0,00	€0,00
EMILIA	€0,00	€0,00	€0,00	€0,00	€0,00	€0,00
CAMPANIA	€0,00	€0,00	€0,00	€0,00	€0,00	€0,00
CALABRIA	€0,00	€0,00	€0,00	€0,00	€0,00	€0,00
BASILICATA	€0,00	€0,00	€0,00	€0,00	€0,00	€0,00
ABRUZZO	€0,00	€0,00	€0,00	€0,00	€0,00	€0,00
VENETO	€0,00	€0,00	€0,00	€0,00	€0,00	€0,00
V.AOSTA	€0,00	€0,00	€0,00	€0,00	€0,00	€0,00
UMBRIA	€0,00	€0,00	€0,00	€0,00	€0,00	€0,00
TOSCANA	€0,00	€0,00	€0,00	€0,00	€0,00	€0,00
SICILIA	€0,00	€0,00	€0,00	€0,00	€0,00	€0,00
SARDEGNA	€0,00	€0,00	€0,00	€0,00	€0,00	€0,00

INSULINE INTERMEDIATE ACTING - BIOSIMILARE

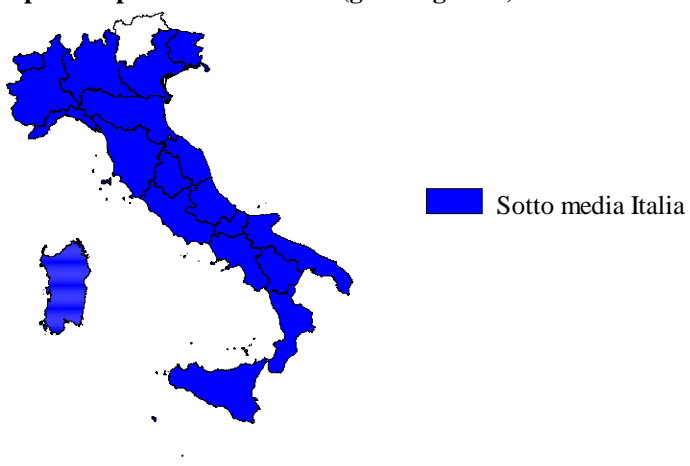
Scostamento rispetto al prezzo medio Italia (gen-mag 2022)



Fonte: AIFA

INSULINE INTERMEDIATE ACTING - ORIGINATOR

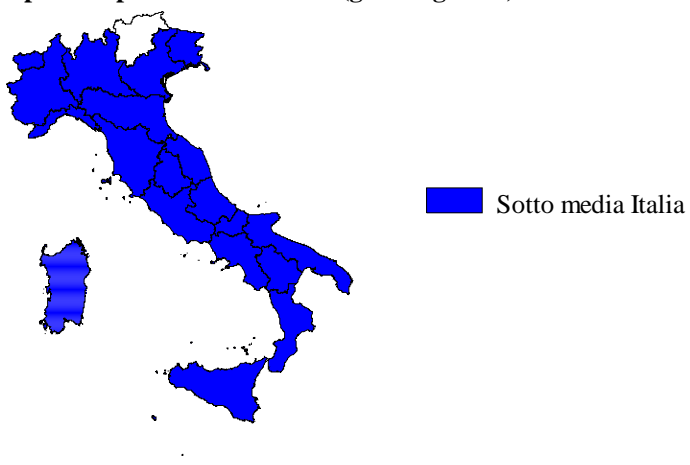
Scostamento rispetto al prezzo medio Italia (gen-mag 2022)



Fonte: AIFA

INSULINE INTERMEDIATE ACTING - ORIGINATOR+BIOSIMILARE

Scostamento rispetto al prezzo medio Italia (gen-mag 2022)



Fonte: AIFA



INSULINE INTERMEDIATE ACTING - Costo medio valutato per confezione, DDD, unità posologica (gen-mag 2022)

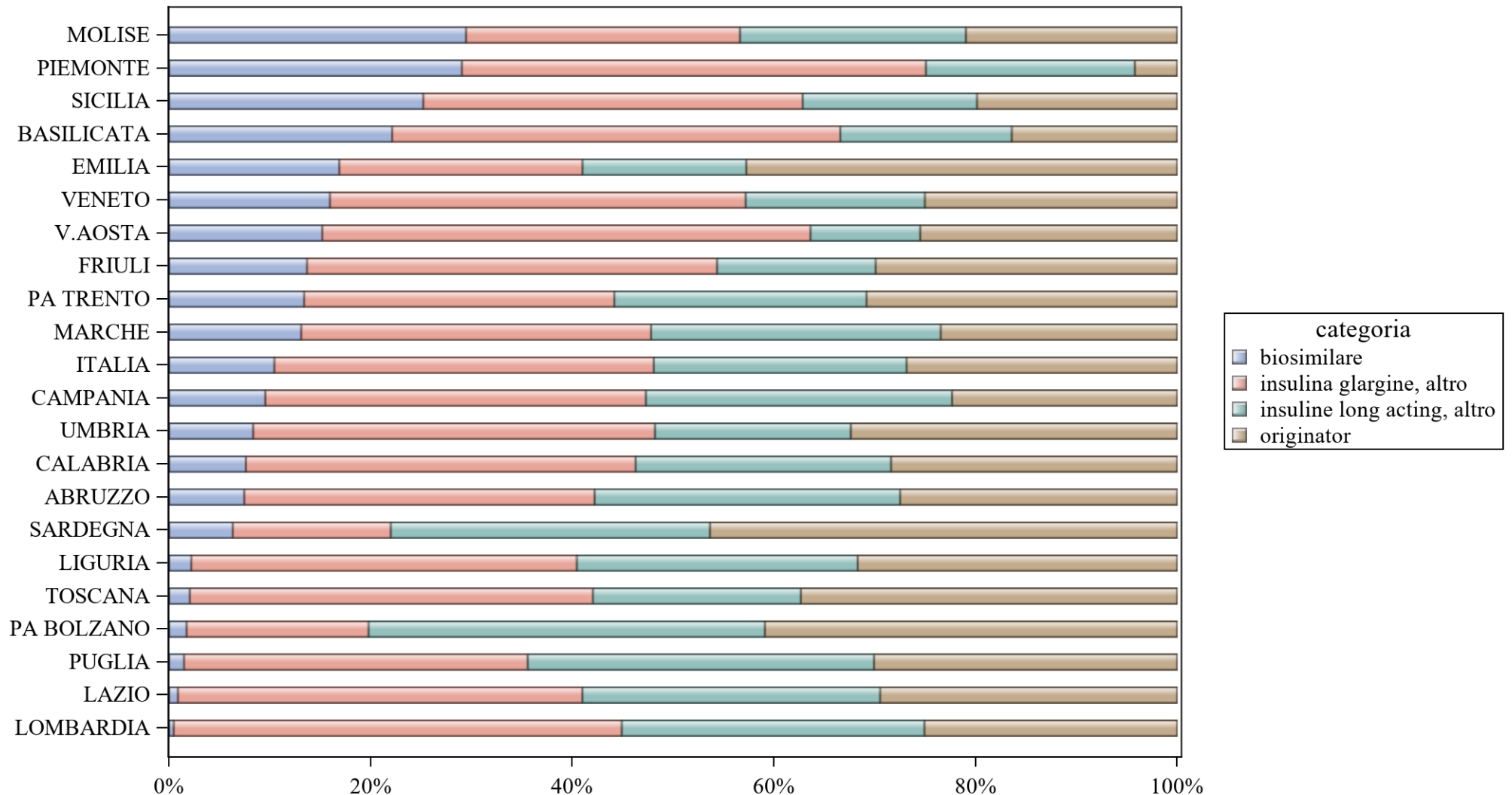
Regione	Biosimilare: prezzo medio per confezione valutato sul periodo gen-mag 2022	Biosimilare: costo medio per DDD valutato sul periodo gen-mag 2022	Biosimilare: costo medio per unità posologica valutato sul periodo gen-mag 2022	Originator: prezzo medio per confezione valutato sul periodo gen-mag 2022	Originator: costo medio per DDD valutato sul periodo gen-mag 2022	Originator: costo medio per unità posologica valutato sul periodo gen-mag 2022	Originator+biosimilare: prezzo medio per confezione valutato sul periodo gen-mag 2022	Originator+biosimilare: costo medio per DDD valutato sul periodo gen-mag 2022	Originator+biosimilare: costo medio per unità posologica valutato sul periodo gen-mag 2022
ABRUZZO
ITALIA
PUGLIA
SICILIA
V.AOSTA



INSULINE INTERMEDIATE ACTING - Costo medio valutato per confezione, DDD, unità posologica (mag 2022)

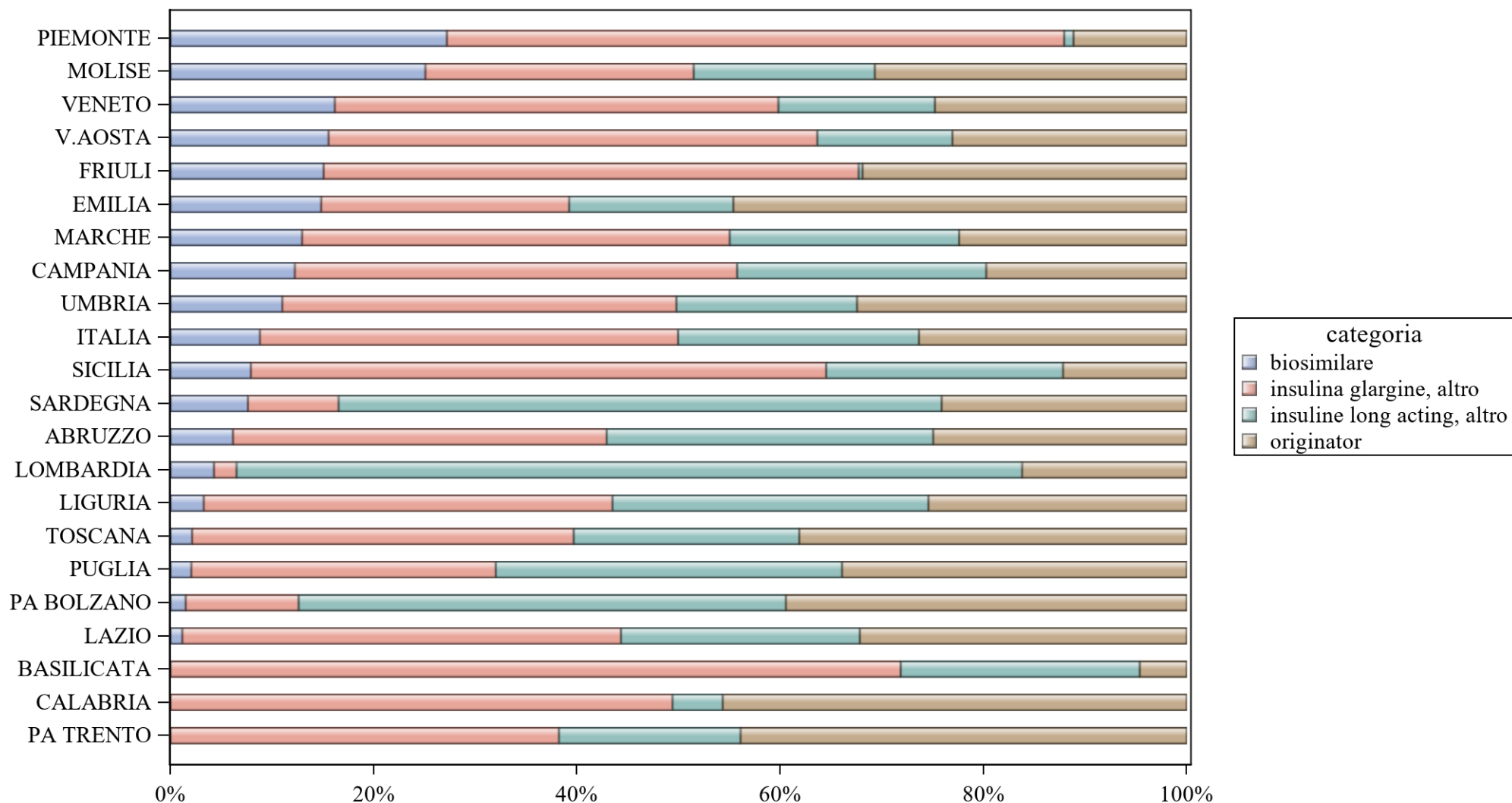
Regione	Biosimilare: prezzo medio per confezione valutato nel mese di mag 2022	Biosimilare: costo medio per DDD valutato nel mese di mag 2022	Biosimilare: costo medio per unità posologica valutato nel mese di mag 2022	Originator: prezzo medio per confezione valutato nel mese di mag 2022	Originator: costo medio per DDD valutato nel mese di mag 2022	Originator: costo medio per unità posologica valutato nel mese di mag 2022	Originator+biosimilare: prezzo medio per confezione valutato nel mese di mag 2022	Originator+biosimilare: costo medio per DDD valutato nel mese di mag 2022	Originator+biosimilare: costo medio per unità posologica valutato nel mese di mag 2022
ABRUZZO	.	.	.	€0,00	€0,00	€0,00	.	.	.
ITALIA	.	.	.	€0,00	€0,00	€0,00	.	.	.
PUGLIA	.	.	.	€0,00	€0,00	€0,00	.	.	.
SICILIA	.	.	.	€0,00	€0,00	€0,00	.	.	.
V.AOSTA	.	.	.	€0,00	€0,00	€0,00	.	.	.

**INSULINE LONG ACTING - Variabilità regionale nell'incidenza (%) del consumo (confezioni) dei farmaci biosimilari
(cumulato gen-mag 2022)**



Elaborazione AIFA - Ufficio Monitoraggio della Spesa Farmaceutica e Rapporti con le Regioni

INSULINE LONG ACTING - Variabilità regionale nell'incidenza (%) del consumo (confezioni) dei farmaci biosimilari (mag 2022)





INSULINE LONG ACTING - Tabella di sintesi dell'incidenza (%) regionale nel consumo (confezioni) di farmaci biosimilari ed analisi del prezzo medio


Regione	Biosimilare: inc. % nel periodo gen-mag 2022	Biosimilare: inc. % a mag 2022	Biosimilare: prezzo medio per confezione nel periodo gen-mag 2022	Biosimilare: prezzo medio per confezione a mag 2022	Originator: prezzo medio per confezione nel periodo gen-mag 2022	Originator: prezzo medio per confezione a mag 2022	Prezzo medio della molecola (originator + biosimilare) per il periodo gen-mag 2022	Prezzo medio molecola (originator + biosimilare) a mag 2022	Stima del potenziale risparmio per il periodo gen-mag 2022
MOLISE	29,5%	25,1%	€30,62	€29,87	€33,11	€33,36	€31,66	€31,79	€ 0
PIEMONTE	29%	27,2%	€31,10	€30,92	€31,85	€32,17	€31,19	€31,29	€ 0
SICILIA	25,2%	7,9%	€31,19	€31,19	€32,35	€32,51	€31,70	€31,99	€ 0
BASILICATA	22,1%	0%	€35,19	€0,00	€39,80	€29,33	€37,15	€29,33	€ 21.785
EMILIA	16,9%	14,8%	€31,91	€31,92	€30,62	€30,60	€30,98	€30,93	€ 0
VENETO	16%	16,2%	€32,85	€31,96	€41,16	€41,24	€37,92	€37,58	€ 199.228
V.AOSTA	15,2%	15,6%	€30,67	€29,87	€33,51	€33,50	€32,45	€32,04	€ 0
FRIULI	13,7%	15,1%	€34,53	€34,53	€42,34	€42,99	€39,89	€40,28	€ 67.577
PA TRENTO	13,4%	0%	€33,00	€0,00	€30,76	€30,75	€31,44	€30,75	€ 0
MARCHE	13,1%	13%	€35,19	€35,19	€43,21	€43,41	€40,34	€40,40	€ 71.614
ITALIA	10,4%	8,8%	€32,07	€32,11	€34,98	€33,72	€34,17	€33,32	€ 1.315.558
CAMPANIA	9,5%	12,2%	€32,79	€32,80	€42,71	€42,60	€39,74	€38,85	€ 314.810
UMBRIA	8,3%	11%	€33,52	€33,52	€34,32	€34,44	€34,16	€34,20	€ 0
CALABRIA	7,6%	0%	€32,42	€0,00	€32,55	€32,78	€32,52	€32,78	€ 0
ABRUZZO	7,5%	6,2%	€35,19	€35,19	€42,78	€43,60	€41,16	€41,94	€ 109.555
SARDEGNA	6,3%	7,6%	€33,00	€33,00	€30,07	€30,05	€30,42	€30,76	€ 0
LIGURIA	2,2%	3,3%	€33,18	€33,29	€30,73	€30,83	€30,88	€31,11	€ 0
TOSCANA	2,1%	2,1%	€29,04	€29,04	€30,05	€30,04	€30,00	€29,99	€ 0
PA BOLZANO	1,7%	1,5%	€33,00	€33,00	€30,77	€30,79	€30,86	€30,87	€ 0
PUGLIA	1,5%	2,1%	€30,91	€30,91	€29,99	€29,88	€30,04	€29,94	€ 0
LAZIO	0,9%	1,2%	€32,06	€31,96	€30,11	€30,09	€30,17	€30,16	€ 0
LOMBARDIA	0,5%	4,3%	€35,22	€35,24	€42,78	€31,71	€42,64	€32,45	€ 530.989



INSULINE LONG ACTING - Scostamento assoluto rispetto al prezzo medio Italia

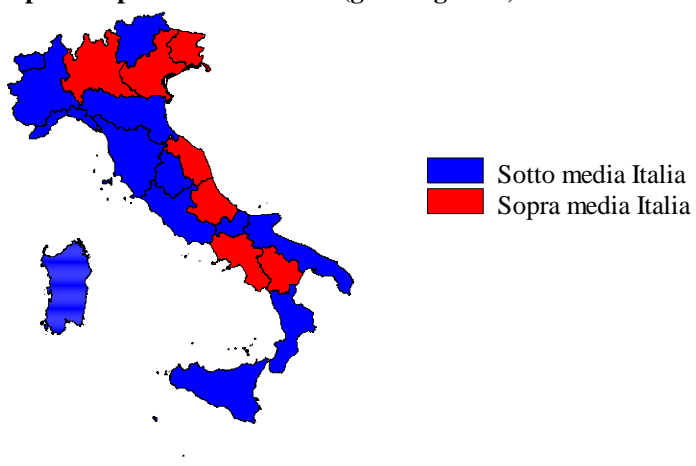
Regione	Biosimilare: scostamento Vs prezzo medio Italia (gen-mag 2022)	Biosimilare: scostamento Vs prezzo medio Italia (mag 2022)	Originator: scostamento Vs prezzo medio Italia (gen-mag 2022)	Originator: scostamento Vs prezzo medio Italia (mag 2022)	Molecola (originator + biosimilare): scostamento Vs prezzo medio Italia (gen-mag 2022)	Molecola (originator + biosimilare): scostamento Vs prezzo medio Italia (mag 2022)
MOLISE	€-1,45	€-2,24	€-1,87	€-0,36	€-2,51	€-1,53
PIEMONTE	€-0,98	€-1,18	€-3,13	€-1,55	€-2,98	€-2,03
SICILIA	€-0,89	€-0,92	€-2,64	€-1,21	€-2,47	€-1,33
BASILICATA	€3,11	€-32,11	€4,82	€-4,40	€2,99	€-3,99
EMILIA	€-0,16	€-0,19	€-4,36	€-3,12	€-3,18	€-2,39
VENETO	€0,77	€-0,14	€6,18	€7,52	€3,75	€4,26
V.AOSTA	€-1,41	€-2,24	€-1,48	€-0,22	€-1,72	€-1,28
FRIULI	€2,45	€2,42	€7,36	€9,27	€5,72	€6,96
PA TRENTO	€0,93	€-32,11	€-4,22	€-2,97	€-2,73	€-2,57
MARCHE	€3,11	€3,08	€8,23	€9,69	€6,17	€7,08
ITALIA	€0,00	€0,00	€0,00	€0,00	€0,00	€0,00
CAMPANIA	€0,71	€0,70	€7,73	€8,88	€5,57	€5,53
UMBRIA	€1,44	€1,41	€-0,66	€0,71	€-0,01	€0,88
CALABRIA	€0,34	€-32,11	€-2,43	€-0,95	€-1,64	€-0,54
ABRUZZO	€3,11	€3,08	€7,80	€9,88	€6,99	€8,62
SARDEGNA	€0,93	€0,89	€-4,91	€-3,67	€-3,75	€-2,56
LIGURIA	€1,10	€1,19	€-4,26	€-2,89	€-3,28	€-2,20
TOSCANA	€-3,03	€-3,07	€-4,93	€-3,68	€-4,17	€-3,33
PA BOLZANO	€0,93	€0,89	€-4,22	€-2,93	€-3,31	€-2,45
PUGLIA	€-1,16	€-1,20	€-4,99	€-3,85	€-4,13	€-3,38
LAZIO	€-0,02	€-0,15	€-4,87	€-3,63	€-4,00	€-3,16
LOMBARDIA	€3,14	€3,13	€7,80	€-2,01	€8,47	€-0,87

INSULINE LONG ACTING - BIOSIMILARE
 Scostamento rispetto al prezzo medio Italia (gen-mag 2022)




Fonte: AIFA

INSULINE LONG ACTING - ORIGINATOR
 Scostamento rispetto al prezzo medio Italia (gen-mag 2022)



Fonte: AIFA

INSULINE LONG ACTING - ORIGINATOR+BIOSIMILARE
 Scostamento rispetto al prezzo medio Italia (gen-mag 2022)



Fonte: AIFA



INSULINE LONG ACTING - Costo medio valutato per confezione, DDD, unità posologica (gen-mag 2022)

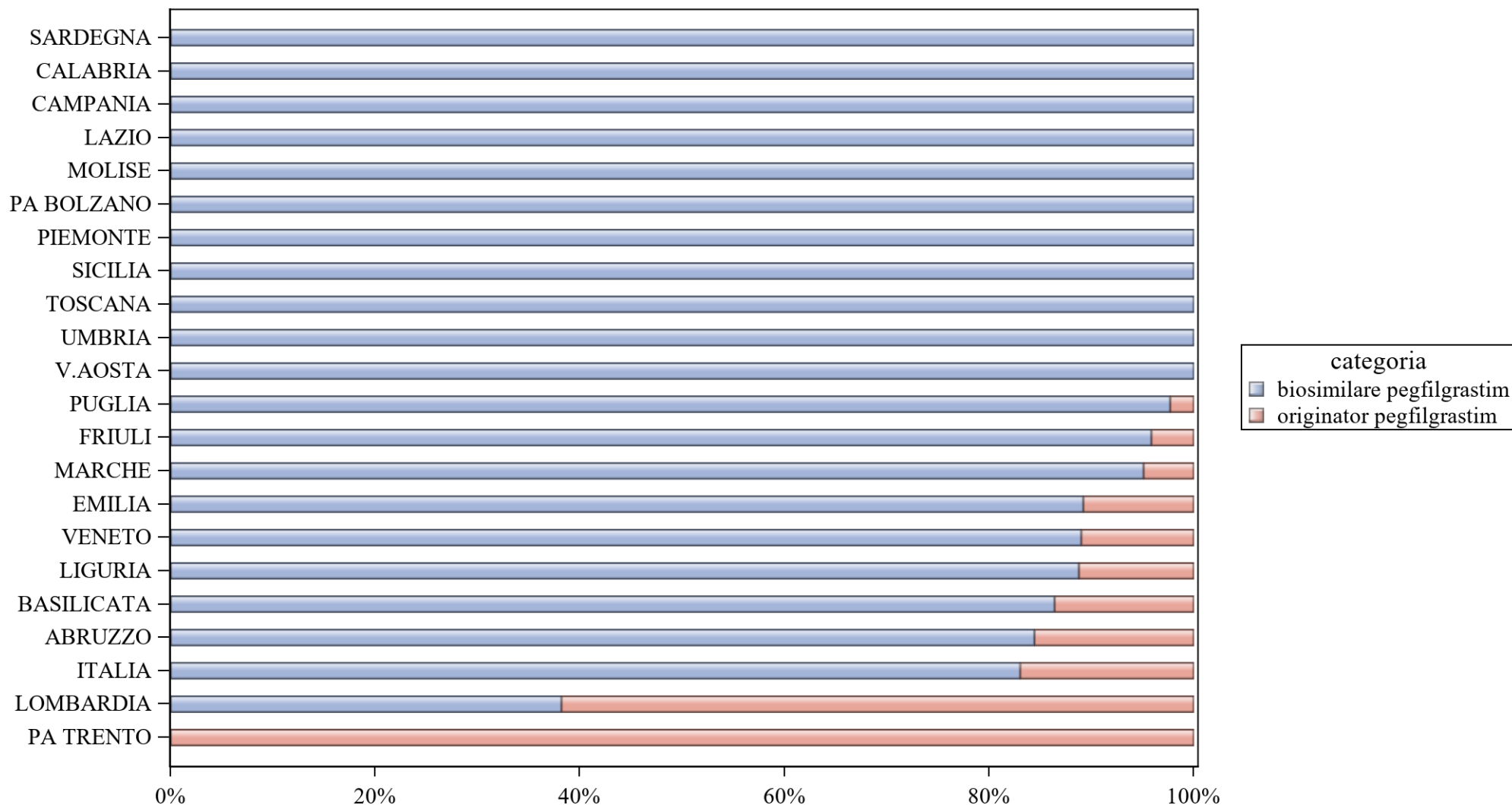
Regione	Biosimilare: prezzo medio per confezione valutato sul periodo gen-mag 2022	Biosimilare: costo medio per DDD valutato sul periodo gen-mag 2022	Biosimilare: costo medio per unità posologica valutato sul periodo gen-mag 2022	Originator: prezzo medio per confezione valutato sul periodo gen-mag 2022	Originator: costo medio per DDD valutato sul periodo gen-mag 2022	Originator: costo medio per unità posologica valutato sul periodo gen-mag 2022	Originator+biosimilare: prezzo medio per confezione valutato sul periodo gen-mag 2022	Originator+biosimilare: costo medio per DDD valutato sul periodo gen-mag 2022	Originator+biosimilare: costo medio per unità posologica valutato sul periodo gen-mag 2022
ABRUZZO	€35,19	€0,94	€35,19	€42,78	€1,17	€7,89	€41,16	€1,12	€9,19
BASILICATA	€35,19	€0,94	€35,19	€39,80	€1,12	€6,82	€37,15	€1,01	€12,14
CALABRIA	€32,42	€0,86	€32,42	€32,55	€0,89	€6,05	€32,52	€0,88	€7,30
CAMPANIA	€32,79	€0,87	€32,79	€42,71	€1,17	€7,62	€39,74	€1,08	€9,41
EMILIA	€31,91	€0,85	€31,91	€30,62	€0,84	€5,59	€30,98	€0,84	€7,36
FRIULI	€34,53	€0,92	€34,53	€42,34	€1,17	€7,48	€39,89	€1,09	€9,50
ITALIA	€32,07	€0,86	€32,07	€34,98	€0,96	€6,33	€34,17	€0,93	€8,03
LAZIO	€32,06	€0,85	€32,06	€30,11	€0,82	€5,68	€30,17	€0,82	€5,83
LIGURIA	€33,18	€0,88	€33,18	€30,73	€0,85	€5,47	€30,88	€0,85	€5,81
LOMBARDIA	€35,22	€0,94	€35,22	€42,78	€1,17	€7,66	€42,64	€1,17	€7,75
MARCHE	€35,19	€0,94	€35,19	€43,21	€1,17	€8,12	€40,34	€1,09	€10,69
MOLISE	€30,62	€0,82	€30,62	€33,11	€0,91	€6,03	€31,66	€0,86	€11,03
PA BOLZANO	€33,00	€0,88	€33,00	€30,77	€0,82	€6,00	€30,86	€0,83	€6,22
PA TRENTO	€33,00	€0,88	€33,00	€30,76	€0,83	€5,67	€31,44	€0,84	€7,69
PIEMONTE	€31,10	€0,83	€31,10	€31,85	€0,97	€4,51	€31,19	€0,85	€17,65
PUGLIA	€30,91	€0,82	€30,91	€29,99	€0,83	€5,30	€30,04	€0,83	€5,52
SARDEGNA	€33,00	€0,88	€33,00	€30,07	€0,81	€5,80	€30,42	€0,81	€6,50
SICILIA	€31,19	€0,83	€31,19	€32,35	€0,88	€6,07	€31,70	€0,85	€10,91
TOSCANA	€29,04	€0,77	€29,04	€30,05	€0,82	€5,50	€30,00	€0,82	€5,73
UMBRIA	€33,52	€0,89	€33,52	€34,32	€0,92	€6,66	€34,16	€0,92	€7,94
V.AOSTA	€30,67	€0,82	€30,67	€33,51	€0,90	€6,56	€32,45	€0,87	€9,08
VENETO	€32,85	€0,88	€32,85	€41,16	€1,17	€6,74	€37,92	€1,05	€9,21



INSULINE LONG ACTING - Costo medio valutato per confezione, DDD, unità posologica (mag 2022)

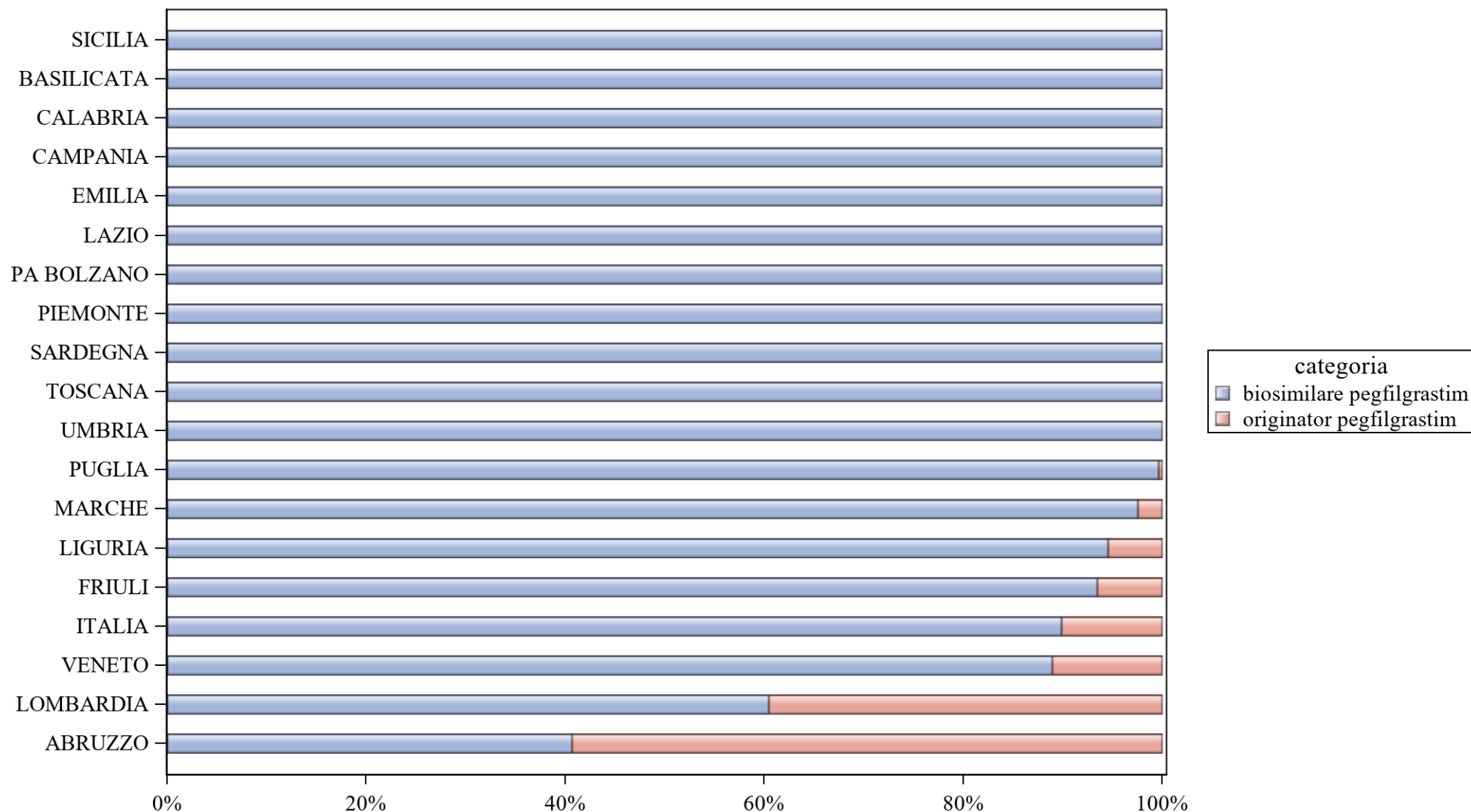
Regione	Biosimilare: prezzo medio per confezione valutato nel mese di mag 2022	Biosimilare: costo medio per DDD valutato nel mese di mag 2022	Biosimilare: costo medio per unità posologica valutato nel mese di mag 2022	Originator: prezzo medio per confezione valutato nel mese di mag 2022	Originator: costo medio per DDD valutato nel mese di mag 2022	Originator: costo medio per unità posologica valutato nel mese di mag 2022	Originator+biosimilare: prezzo medio per confezione valutato nel mese di mag 2022	Originator+biosimilare: costo medio per DDD valutato nel mese di mag 2022	Originator+biosimilare: costo medio per unità posologica valutato nel mese di mag 2022
ABRUZZO	€35,19	€0,94	€35,19	€43,60	€1,17	€8,49	€41,94	€1,13	€9,72
BASILICATA	€0,00	€0,00	€0,00	€29,33	€1,17	€2,93	€29,33	€1,17	€2,93
CALABRIA	€0,00	€0,00	€0,00	€32,78	€0,88	€6,44	€32,78	€0,88	€6,44
CAMPANIA	€32,80	€0,87	€32,80	€42,60	€1,17	€6,82	€38,85	€1,06	€9,17
EMILIA	€31,92	€0,85	€31,92	€30,60	€0,84	€5,54	€30,93	€0,85	€7,04
FRIULI	€34,53	€0,92	€34,53	€42,99	€1,17	€7,81	€40,28	€1,09	€9,92
ITALIA	€32,11	€0,86	€32,11	€33,72	€0,93	€6,01	€33,32	€0,91	€7,48
LAZIO	€31,96	€0,85	€31,96	€30,09	€0,82	€5,67	€30,16	€0,82	€5,85
LIGURIA	€33,29	€0,89	€33,29	€30,83	€0,86	€5,46	€31,11	€0,86	€6,08
LOMBARDIA	€35,24	€0,94	€35,24	€31,71	€1,18	€3,05	€32,45	€1,11	€3,85
MARCHE	€35,19	€0,94	€35,19	€43,41	€1,17	€8,24	€40,40	€1,09	€10,90
MOLISE	€29,87	€0,80	€29,87	€33,36	€0,90	€6,41	€31,79	€0,85	€9,60
PA BOLZANO	€33,00	€0,88	€33,00	€30,79	€0,82	€5,99	€30,87	€0,82	€6,19
PA TRENTO	€0,00	€0,00	€0,00	€30,75	€0,83	€5,62	€30,75	€0,83	€5,62
PIEMONTE	€30,92	€0,82	€30,92	€32,17	€0,96	€4,67	€31,29	€0,86	€11,53
PUGLIA	€30,91	€0,82	€30,91	€29,88	€0,82	€5,24	€29,94	€0,82	€5,51
SARDEGNA	€33,00	€0,88	€33,00	€30,05	€0,81	€5,69	€30,76	€0,83	€7,23
SICILIA	€31,19	€0,83	€31,19	€32,51	€0,88	€6,17	€31,99	€0,86	€8,92
TOSCANA	€29,04	€0,77	€29,04	€30,04	€0,83	€5,45	€29,99	€0,82	€5,69
UMBRIA	€33,52	€0,89	€33,52	€34,44	€0,92	€6,71	€34,20	€0,91	€8,37
V.AOSTA	€29,87	€0,80	€29,87	€33,50	€0,90	€6,50	€32,04	€0,86	€9,21
VENETO	€31,96	€0,85	€31,96	€41,24	€1,17	€6,81	€37,58	€1,04	€9,25

PEGFILGRASTIM - Variabilità regionale nell'incidenza (%) del consumo (confezioni) dei farmaci biosimilari (cumulato gen-mag 2022)



Elaborazione AIFA - Ufficio Monitoraggio della Spesa Farmaceutica e Rapporti con le Regioni

PEGFILGRASTIM - Variabilità regionale nell'incidenza (%) del consumo (confezioni) dei farmaci biosimilari (mag 2022)



Elaborazione AIFA - Ufficio Monitoraggio della Spesa Farmaceutica e Rapporti con le Regioni



PEGFILGRASTIM - Tabella di sintesi dell'incidenza (%) regionale nel consumo (confezioni) di farmaci biosimilari ed analisi del prezzo medio

Regione	Biosimilare: inc. % nel periodo gen-mag 2022	Biosimilare: inc. % a mag 2022	Biosimilare: prezzo medio per confezione nel periodo gen-mag 2022	Biosimilare: prezzo medio per confezione a mag 2022	Originator: prezzo medio per confezione nel periodo gen-mag 2022	Originator: prezzo medio per confezione a mag 2022	Prezzo medio della molecola (originator + biosimilare) per il periodo gen-mag 2022	Prezzo medio molecola (originator + biosimilare) a mag 2022	Stima del potenziale risparmio per il periodo gen-mag 2022
V.AOSTA	100%	0%	€80,30	€0,00	€0,00	€0,00	€80,30	€0,00	€ 0
TOSCANA	100%	100%	€76,87	€74,92	€0,00	€0,00	€76,87	€74,92	€ 0
SICILIA	100%	100%	€89,70	€84,25	€0,00	€0,00	€89,70	€84,25	€ 0
SARDEGNA	100%	100%	€107,10	€100,60	€0,00	€0,00	€107,10	€100,60	€ 0
PIEMONTE	100%	100%	€84,01	€82,28	€0,00	€0,00	€84,01	€82,28	€ 0
PA BOLZANO	100%	100%	€104,84	€69,49	€0,00	€0,00	€104,84	€69,49	€ 0
MOLISE	100%	0%	€139,92	€0,00	€0,00	€0,00	€139,92	€0,00	€ 1.395
UMBRIA	100%	100%	€77,15	€77,00	€0,00	€0,00	€77,15	€77,00	€ 0
LAZIO	100%	100%	€81,53	€81,63	€0,00	€0,00	€81,53	€81,63	€ 0
CAMPANIA	100%	100%	€75,72	€75,74	€0,00	€0,00	€75,72	€75,74	€ 0
CALABRIA	100%	100%	€105,01	€111,10	€0,00	€0,00	€105,01	€111,10	€ 0
PUGLIA	97,7%	99,6%	€80,92	€81,01	€656,75	€658,90	€94,19	€83,16	€ 0
FRIULI	95,9%	93,5%	€78,32	€78,33	€643,50	€643,50	€101,75	€115,27	€ 0
MARCHE	95,1%	97,5%	€95,23	€95,14	€418,00	€418,00	€111,06	€103,09	€ 0
EMILIA	89,2%	100%	€110,00	€110,00	€684,99	€0,00	€172,07	€110,00	€ 7.353
VENETO	89%	88,9%	€83,19	€82,81	€660,00	€660,00	€146,62	€146,66	€ 11.132
LIGURIA	88,8%	94,5%	€148,43	€137,50	€627,00	€627,00	€202,17	€164,20	€ 33.925
BASILICATA	86,4%	100%	€83,05	€82,50	€613,09	€0,00	€155,16	€82,50	€ 7.311
ABRUZZO	84,4%	40,7%	€93,37	€132,00	€528,00	€528,00	€161,05	€366,92	€ 18.762
ITALIA	83%	89,9%	€86,29	€82,90	€345,67	€362,65	€130,30	€111,26	€ 655.866
LOMBARDIA	38,2%	60,5%	€81,90	€80,56	€317,90	€317,90	€227,75	€174,42	€ 573.505
PA TRENTO	0%	0%	€0,00	€0,00	€627,00	€0,00	€627,00	€0,00	€ 2.484



PEGFILGRASTIM - Scostamento assoluto rispetto al prezzo medio Italia

Regione	Biosimilare: scostamento Vs prezzo medio Italia (gen-mag 2022)	Biosimilare: scostamento Vs prezzo medio Italia (mag 2022)	Originator: scostamento Vs prezzo medio Italia (gen-mag 2022)	Originator: scostamento Vs prezzo medio Italia (mag 2022)	Molecola (originator + biosimilare): scostamento Vs prezzo medio Italia (gen-mag 2022)	Molecola (originator + biosimilare): scostamento Vs prezzo medio Italia (mag 2022)
V.AOSTA	€-5,99	€-82,90	€-345,67	€-362,65	€-50,00	€-111,26
TOSCANA	€-9,42	€-7,98	€-345,67	€-362,65	€-53,43	€-36,34
SICILIA	€3,41	€1,35	€-345,67	€-362,65	€-40,60	€-27,01
SARDEGNA	€20,81	€17,70	€-345,67	€-362,65	€-23,20	€-10,66
PIEMONTE	€-2,28	€-0,62	€-345,67	€-362,65	€-46,29	€-28,98
PA BOLZANO	€18,54	€-13,41	€-345,67	€-362,65	€-25,46	€-41,77
MOLISE	€53,63	€-82,90	€-345,67	€-362,65	€9,62	€-111,26
UMBRIA	€-9,14	€-5,90	€-345,67	€-362,65	€-53,14	€-34,26
LAZIO	€-4,76	€-1,27	€-345,67	€-362,65	€-48,76	€-29,63
CAMPANIA	€-10,57	€-7,16	€-345,67	€-362,65	€-54,57	€-35,52
CALABRIA	€18,72	€28,20	€-345,67	€-362,65	€-25,28	€-0,16
PUGLIA	€-5,38	€-1,89	€311,08	€296,25	€-36,10	€-28,10
FRIULI	€-7,98	€-4,58	€297,83	€280,85	€-28,55	€4,01
MARCHE	€8,94	€12,24	€72,33	€55,34	€-19,24	€-8,17
EMILIA	€23,71	€27,10	€339,33	€-362,65	€41,78	€-1,26
VENETO	€-3,10	€-0,10	€314,33	€297,34	€16,32	€35,40
LIGURIA	€62,14	€54,60	€281,33	€264,35	€71,87	€52,94
BASILICATA	€-3,24	€-0,40	€267,43	€-362,65	€24,87	€-28,76
ABRUZZO	€7,07	€49,10	€182,34	€165,35	€30,76	€255,66
ITALIA	€0,00	€0,00	€0,00	€0,00	€0,00	€0,00
LOMBARDIA	€-4,39	€-2,34	€-27,77	€-44,76	€97,45	€63,16
PA TRENTO	€-86,29	€-82,90	€281,33	€-362,65	€496,70	€-111,26

PEGFILGRASTIM - BIOSIMILARE

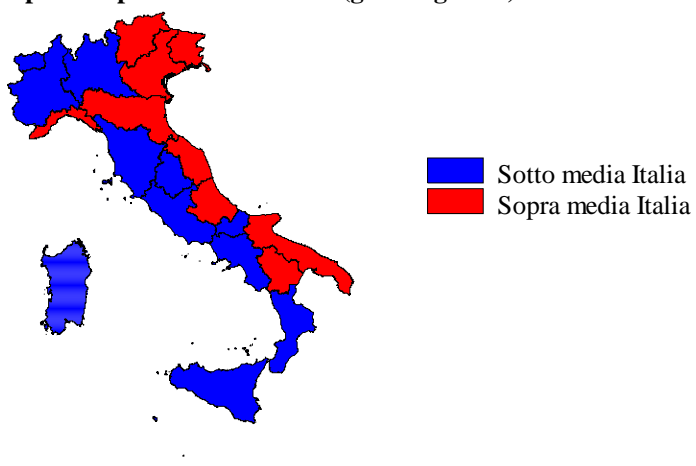
Scostamento rispetto al prezzo medio Italia (gen-mag 2022)



Fonte: AIFA

PEGFILGRASTIM - ORIGINATOR


Scostamento rispetto al prezzo medio Italia (gen-mag 2022)



Fonte: AIFA

PEGFILGRASTIM - ORIGINATOR+BIOSIMILARE

Scostamento rispetto al prezzo medio Italia (gen-mag 2022)



Fonte: AIFA



PEGFILGRASTIM - Costo medio valutato per confezione, DDD, unità posologica (gen-mag 2022)

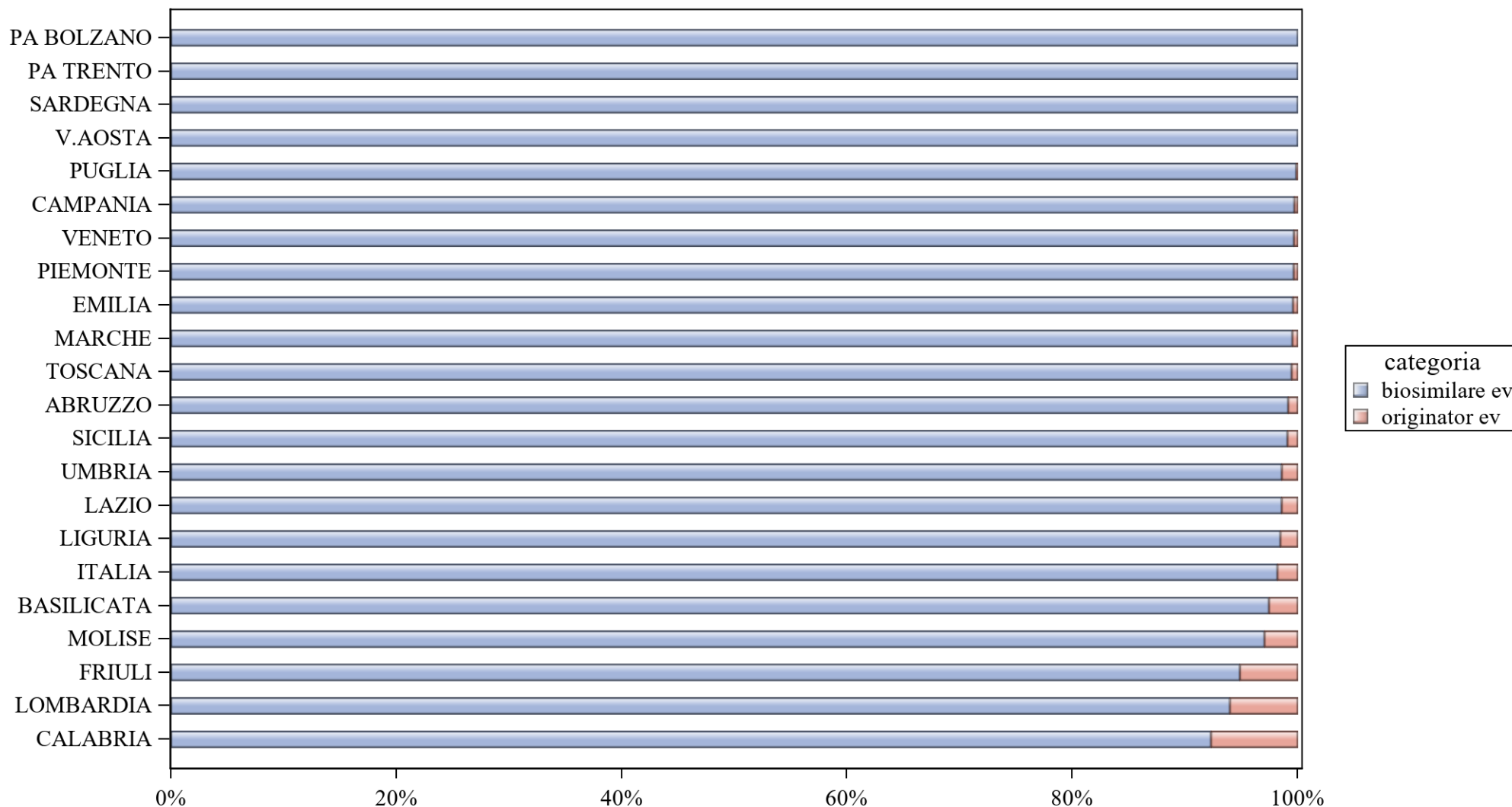
Regione	Biosimilare: prezzo medio per confezione valutato sul periodo gen-mag 2022	Biosimilare: costo medio per DDD valutato sul periodo gen-mag 2022	Biosimilare: costo medio per unità posologica valutato sul periodo gen-mag 2022	Originator: prezzo medio per confezione valutato sul periodo gen-mag 2022	Originator: costo medio per DDD valutato sul periodo gen-mag 2022	Originator: costo medio per unità posologica valutato sul periodo gen-mag 2022	Originator+biosimilare: prezzo medio per confezione valutato sul periodo gen-mag 2022	Originator+biosimilare: costo medio per DDD valutato sul periodo gen-mag 2022	Originator+biosimilare: costo medio per unità posologica valutato sul periodo gen-mag 2022
ABRUZZO	€93,37	€4,67	€93,37	€528,00	€26,40	€528,00	€161,05	€8,05	€161,05
BASILICATA	€83,05	€4,15	€83,05	€613,09	€30,65	€613,09	€155,16	€7,76	€155,16
CALABRIA	€105,01	€5,25	€105,01	.	.	.	€105,01	€5,25	€105,01
CAMPANIA	€75,72	€3,79	€75,72	.	.	.	€75,72	€3,79	€75,72
EMILIA	€110,00	€5,50	€110,00	€684,99	€34,25	€684,99	€172,07	€8,60	€172,07
FRIULI	€78,32	€3,92	€78,32	€643,50	€32,17	€643,50	€101,75	€5,09	€101,75
ITALIA	€86,29	€4,31	€86,29	€345,67	€17,28	€345,67	€130,30	€6,51	€130,30
LAZIO	€81,53	€4,08	€81,53	.	.	.	€81,53	€4,08	€81,53
LIGURIA	€148,43	€7,42	€148,43	€627,00	€31,35	€627,00	€202,17	€10,11	€202,17
LOMBARDIA	€81,90	€4,09	€81,90	€317,90	€15,89	€317,90	€227,75	€11,39	€227,75
MARCHE	€95,23	€4,76	€95,23	€418,00	€20,90	€418,00	€111,06	€5,55	€111,06
MOLISE	€139,92	€7,00	€139,92	.	.	.	€139,92	€7,00	€139,92
PA BOLZANO	€104,84	€5,24	€104,84	.	.	.	€104,84	€5,24	€104,84
PA TRENTO	.	.	.	€627,00	€31,35	€627,00	€627,00	€31,35	€627,00
PIEMONTE	€84,01	€4,20	€84,01	.	.	.	€84,01	€4,20	€84,01
PUGLIA	€80,92	€4,05	€80,92	€656,75	€32,84	€656,75	€94,19	€4,71	€94,19
SARDEGNA	€107,10	€5,35	€107,10	.	.	.	€107,10	€5,35	€107,10
SICILIA	€89,70	€4,49	€89,70	.	.	.	€89,70	€4,49	€89,70
TOSCANA	€76,87	€3,84	€76,87	.	.	.	€76,87	€3,84	€76,87
UMBRIA	€77,15	€3,86	€77,15	.	.	.	€77,15	€3,86	€77,15
V.AOSTA	€80,30	€4,02	€80,30	.	.	.	€80,30	€4,02	€80,30
VENETO	€83,19	€4,16	€83,19	€660,00	€33,00	€660,00	€146,62	€7,33	€146,62



PEGFILGRASTIM - Costo medio valutato per confezione, DDD, unità posologica (mag 2022)

Regione	Biosimilare: prezzo medio per confezione valutato nel mese di mag 2022	Biosimilare: costo medio per DDD valutato nel mese di mag 2022	Biosimilare: costo medio per unità posologica valutato nel mese di mag 2022	Originator: prezzo medio per confezione valutato nel mese di mag 2022	Originator: costo medio per DDD valutato nel mese di mag 2022	Originator: costo medio per unità posologica valutato nel mese di mag 2022	Originator+biosimilare: prezzo medio per confezione valutato nel mese di mag 2022	Originator+biosimilare: costo medio per DDD valutato nel mese di mag 2022	Originator+biosimilare: costo medio per unità posologica valutato nel mese di mag 2022
ABRUZZO	€132,00	€6,60	€132,00	€528,00	€26,40	€528,00	€366,92	€18,35	€366,92
BASILICATA	€82,50	€4,13	€82,50	€0,00	€0,00	€0,00	€82,50	€4,13	€82,50
CALABRIA	€111,10	€5,56	€111,10	€0,00	€0,00	€0,00	€111,10	€5,56	€111,10
CAMPANIA	€75,74	€3,79	€75,74	€0,00	€0,00	€0,00	€75,74	€3,79	€75,74
EMILIA	€110,00	€5,50	€110,00	€0,00	€0,00	€0,00	€110,00	€5,50	€110,00
FRIULI	€78,33	€3,92	€78,33	€643,50	€32,17	€643,50	€115,27	€5,76	€115,27
ITALIA	€82,90	€4,15	€82,90	€362,65	€18,13	€362,65	€111,26	€5,56	€111,26
LAZIO	€81,63	€4,08	€81,63	€0,00	€0,00	€0,00	€81,63	€4,08	€81,63
LIGURIA	€137,50	€6,88	€137,50	€627,00	€31,35	€627,00	€164,20	€8,21	€164,20
LOMBARDIA	€80,56	€4,03	€80,56	€317,90	€15,89	€317,90	€174,42	€8,72	€174,42
MARCHE	€95,14	€4,76	€95,14	€418,00	€20,90	€418,00	€103,09	€5,15	€103,09
MOLISE	€0,00	€0,00	€0,00	€0,00	€0,00	€0,00	.	.	.
PA BOLZANO	€69,49	€3,47	€69,49	.	.	.	€69,49	€3,47	€69,49
PA TRENTO	€0,00	€0,00	€0,00	€0,00	€0,00	€0,00	.	.	.
PIEMONTE	€82,28	€4,11	€82,28	€0,00	€0,00	€0,00	€82,28	€4,11	€82,28
PUGLIA	€81,01	€4,05	€81,01	€658,90	€32,95	€658,90	€83,16	€4,16	€83,16
SARDEGNA	€100,60	€5,03	€100,60	€0,00	€0,00	€0,00	€100,60	€5,03	€100,60
SICILIA	€84,25	€4,21	€84,25	€0,00	€0,00	€0,00	€84,25	€4,21	€84,25
TOSCANA	€74,92	€3,75	€74,92	€0,00	€0,00	€0,00	€74,92	€3,75	€74,92
UMBRIA	€77,00	€3,85	€77,00	€0,00	€0,00	€0,00	€77,00	€3,85	€77,00
V.AOSTA	€0,00	€0,00	€0,00
VENETO	€82,81	€4,14	€82,81	€660,00	€33,00	€660,00	€146,66	€7,33	€146,66

RITUXIMAB (ev) - Variabilità regionale nell'incidenza (%) del consumo (confezioni) dei farmaci biosimilari (cumulato gen-mag 2022)



Elaborazione AIFA - Ufficio Monitoraggio della Spesa Farmaceutica e Rapporti con le Regioni

RITUXIMAB (ev) - Variabilità regionale nell'incidenza (%) del consumo (confezioni) dei farmaci biosimilari (mag 2022)



Elaborazione AIFA - Ufficio Monitoraggio della Spesa Farmaceutica e Rapporti con le Regioni



RITUXIMAB (ev) - Tabella di sintesi dell'incidenza (%) regionale nel consumo (confezioni) di farmaci biosimilari ed analisi del prezzo medio

Regione	Biosimilare: inc. % nel periodo gen-mag 2022	Biosimilare: inc. % a mag 2022	Biosimilare: prezzo medio per confezione nel periodo gen-mag 2022	Biosimilare: prezzo medio per confezione a mag 2022	Originator: prezzo medio per confezione nel periodo gen-mag 2022	Originator: prezzo medio per confezione a mag 2022	Prezzo medio della molecola (originator + biosimilare) per il periodo gen-mag 2022	Prezzo medio molecola (originator + biosimilare) a mag 2022	Stima del potenziale risparmio per il periodo gen-mag 2022
V.AOSTA	100%	100%	€66,22	€115,50	€0,00	€0,00	€66,22	€115,50	€ 0
SARDEGNA	100%	100%	€596,04	€601,53	€0,00	€0,00	€596,04	€601,53	€ 510.086
PA TRENTO	100%	100%	€224,06	€226,60	€0,00	€0,00	€224,06	€226,60	€ 0
PA BOLZANO	100%	100%	€205,96	€172,22	€0,00	€0,00	€205,96	€172,22	€ 0
PUGLIA	99,9%	100%	€251,29	€271,52	€964,36	€0,00	€252,26	€271,52	€ 0
CAMPANIA	99,7%	98,3%	€167,38	€133,28	€964,36	€964,36	€169,79	€147,09	€ 0
VENETO	99,7%	99,8%	€508,11	€445,88	€771,51	€675,09	€509,00	€446,44	€ 1.098.586
PIEMONTE	99,6%	100%	€94,70	€94,60	€819,72	€0,00	€97,29	€94,60	€ 0
EMILIA	99,6%	99,5%	€267,14	€255,56	€867,94	€964,36	€269,67	€259,39	€ 50.068
MARCHE	99,5%	100%	€604,14	€604,84	€819,72	€0,00	€605,16	€604,84	€ 578.706
TOSCANA	99,5%	99,6%	€216,30	€213,83	€344,41	€964,36	€217,00	€216,78	€ 0
ABRUZZO	99,1%	97,3%	€308,64	€300,94	€468,46	€385,81	€310,00	€303,23	€ 40.316
SICILIA	99,1%	99,6%	€320,71	€295,30	€593,45	€964,36	€323,20	€298,23	€ 177.129
UMBRIA	98,6%	100%	€211,45	€196,72	€87,67	€0,00	€209,69	€196,72	€ 0
LAZIO	98,6%	99,2%	€158,45	€100,19	€555,93	€0,00	€164,11	€99,43	€ 0
LIGURIA	98,5%	99,6%	€197,53	€193,19	€964,36	€964,36	€209,37	€196,47	€ 0
ITALIA	98,2%	97,6%	€255,95	€236,38	€530,11	€580,11	€260,90	€244,72	€ 2.897.977
BASILICATA	97,4%	100%	€354,91	€356,99	€510,54	€0,00	€358,89	€356,99	€ 65.165
MOLISE	97%	100%	€53,43	€54,26	€610,80	€0,00	€69,91	€54,26	€ 0
FRIULI	94,9%	88,7%	€250,61	€250,18	€427,14	€385,81	€259,68	€265,57	€ 0
LOMBARDIA	92,7%	89,8%	€174,02	€155,36	€718,93	€619,71	€206,84	€202,83	€ 0
CALABRIA	92,3%	83%	€528,43	€521,23	€491,00	€385,81	€525,55	€498,18	€ 377.922




RITUXIMAB (ev) - Scostamento assoluto rispetto al prezzo medio Italia

Regione	Biosimilare: scostamento Vs prezzo medio Italia (gen-mag 2022)	Biosimilare: scostamento Vs prezzo medio Italia (mag 2022)	Originator: scostamento Vs prezzo medio Italia (gen-mag 2022)	Originator: scostamento Vs prezzo medio Italia (mag 2022)	Molecola (originator + biosimilare): scostamento Vs prezzo medio Italia (gen-mag 2022)	Molecola (originator + biosimilare): scostamento Vs prezzo medio Italia (mag 2022)
V.AOSTA	€-189,73	€-120,88	€-530,11	€-580,11	€-194,68	€-129,22
SARDEGNA	€340,09	€365,15	€-530,11	€-580,11	€335,14	€356,81
PA TRENTO	€-31,89	€-9,78	€-530,11	€-580,11	€-36,84	€-18,12
PA BOLZANO	€-49,99	€-64,16	€-530,11	€-580,11	€-54,94	€-72,50
PUGLIA	€-4,66	€35,14	€434,25	€-580,11	€-8,64	€26,80
CAMPANIA	€-88,57	€-103,09	€434,25	€384,25	€-91,11	€-97,63
VENETO	€252,16	€209,50	€241,40	€94,97	€248,10	€201,72
PIEMONTE	€-161,25	€-141,78	€289,61	€-580,11	€-163,60	€-150,12
EMILIA	€11,19	€19,18	€337,82	€384,25	€8,77	€14,67
MARCHE	€348,19	€368,47	€289,61	€-580,11	€344,26	€360,12
TOSCANA	€-39,65	€-22,55	€-185,70	€384,25	€-43,90	€-27,94
ABRUZZO	€52,69	€64,56	€-61,65	€-194,30	€49,11	€58,51
SICILIA	€64,76	€58,93	€63,34	€384,25	€62,30	€53,51
UMBRIA	€-44,50	€-39,66	€-442,44	€-580,11	€-51,21	€-48,00
LAZIO	€-97,50	€-136,18	€25,82	€-580,11	€-96,78	€-145,29
LIGURIA	€-58,42	€-43,19	€434,25	€384,25	€-51,53	€-48,25
ITALIA	€0,00	€0,00	€0,00	€0,00	€0,00	€0,00
BASILICATA	€98,96	€120,62	€-19,57	€-580,11	€97,99	€112,27
MOLISE	€-202,52	€-182,11	€80,69	€-580,11	€-190,99	€-190,46
FRIULI	€-5,34	€13,80	€-102,97	€-194,30	€-1,22	€20,85
LOMBARDIA	€-81,93	€-81,02	€188,82	€39,60	€-54,06	€-41,89
CALABRIA	€272,48	€284,85	€-39,11	€-194,30	€264,65	€253,46

RITUXIMAB (ev) - BIOSIMILARE

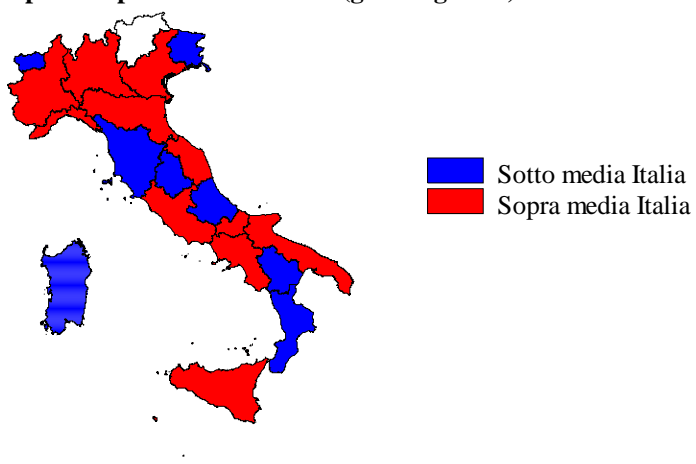
Scostamento rispetto al prezzo medio Italia (gen-mag 2022)



Fonte: AIFA

RITUXIMAB (ev) - ORIGINATOR

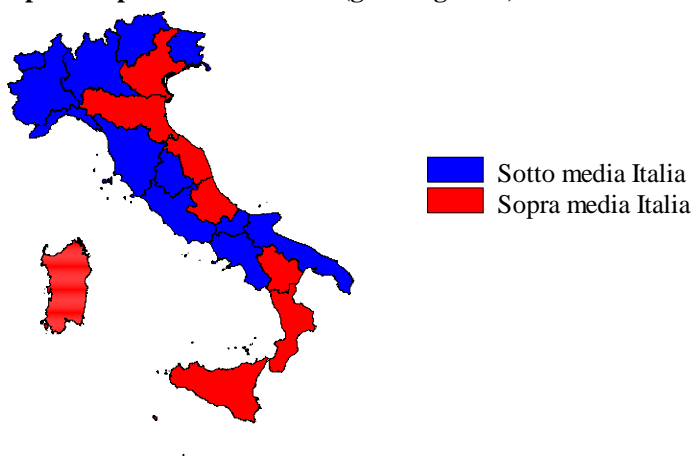
Scostamento rispetto al prezzo medio Italia (gen-mag 2022)



Fonte: AIFA

RITUXIMAB (ev) - ORIGINATOR+BIOSIMILARE

Scostamento rispetto al prezzo medio Italia (gen-mag 2022)



Fonte: AIFA



RITUXIMAB (ev) - Costo medio valutato per confezione, DDD, unità posologica (gen-mag 2022)

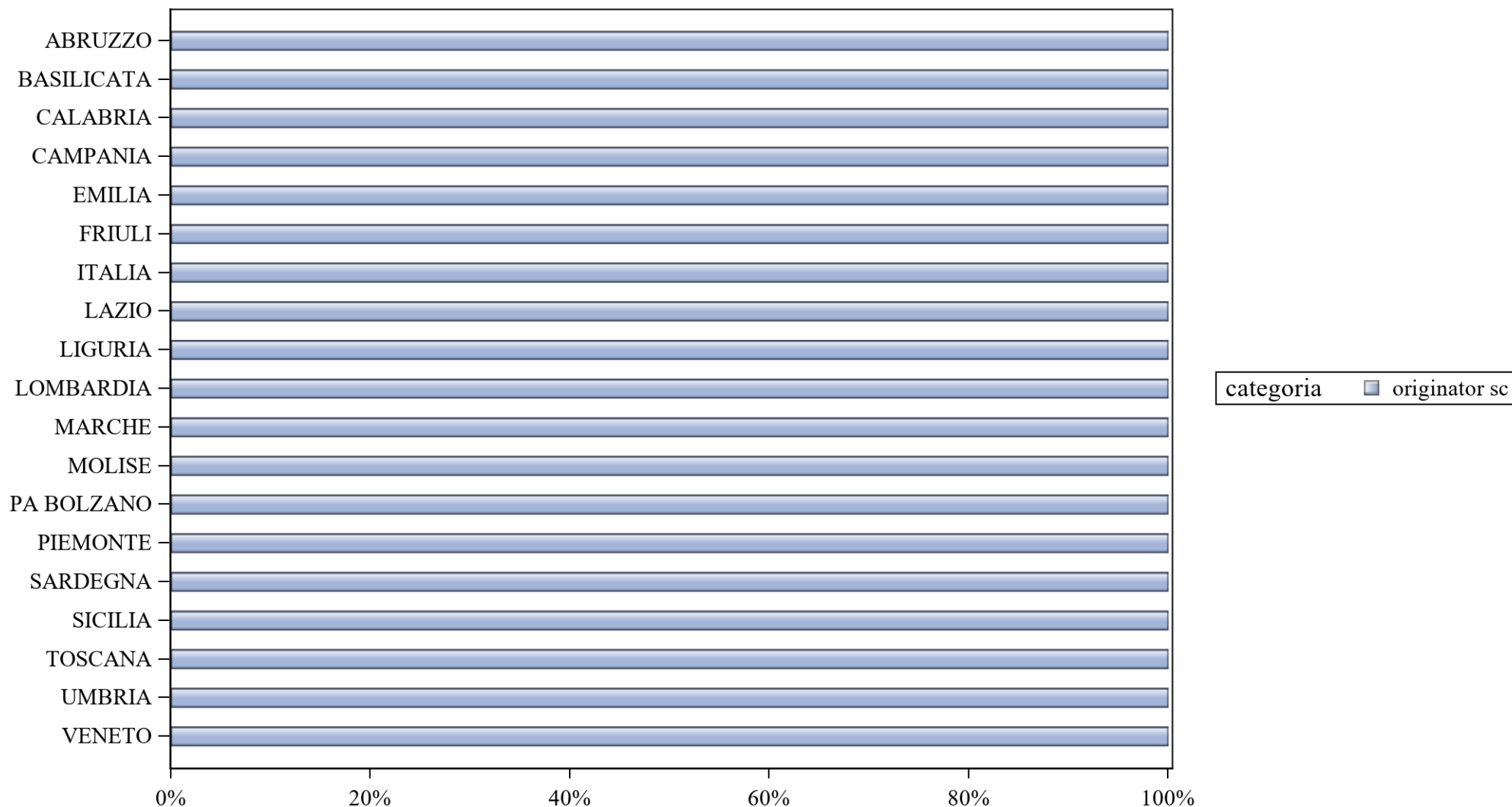
Regione	Biosimilare: prezzo medio per confezione valutato sul periodo gen-mag 2022	Biosimilare: costo medio per DDD valutato sul periodo gen-mag 2022	Biosimilare: costo medio per unità posologica valutato sul periodo gen-mag 2022	Originator: prezzo medio per confezione valutato sul periodo gen-mag 2022	Originator: costo medio per DDD valutato sul periodo gen-mag 2022	Originator: costo medio per unità posologica valutato sul periodo gen-mag 2022	Originator+biosimilare: prezzo medio per confezione valutato sul periodo gen-mag 2022	Originator+biosimilare: costo medio per DDD valutato sul periodo gen-mag 2022	Originator+biosimilare: costo medio per unità posologica valutato sul periodo gen-mag 2022
ABRUZZO	€308,64	€4,73	.	€468,46	€14,47	€252,25	€310,00	€4,77	19577,99
BASILICATA	€354,91	€6,27	.	€510,54	€8,92	€413,30	€358,89	€6,34	11364,90
CALABRIA	€528,43	€9,07	.	€491,00	€14,47	€270,05	€525,55	€9,33	€3752,43
CAMPANIA	€167,38	€2,99	€35,52	€964,36	€14,47	€964,36	€169,79	€3,03	€36,12
EMILIA	€267,14	€4,51	.	€867,94	€14,47	€743,94	€269,67	€4,55	55002,27
FRIULI	€250,61	€4,24	.	€427,14	€14,47	€221,48	€259,68	€4,51	€2620,86
ITALIA	€255,95	€4,46	€54,21	€530,11	€9,56	€413,97	€260,90	€4,55	€55,99
LAZIO	€158,45	€2,90	.	€555,93	€10,13	€429,58	€164,11	€3,00	€8892,03
LIGURIA	€197,53	€3,40	.	€964,36	€14,47	€964,36	€209,37	€3,60	13560,15
LOMBARDIA	€174,02	€3,04	.	€718,93	€11,95	€618,61	€206,84	€3,60	€2954,35
MARCHE	€604,14	€9,57	.	€819,72	€14,47	€655,78	€605,16	€9,59	101727.7
MOLISE	€53,43	€1,73	€2,31	€610,80	€14,47	€379,12	€69,91	€2,24	€3,11
PA BOLZANO	€205,96	€3,40	€205,96	€3,40	.
PA TRENTO	€224,06	€3,40	€224,06	€3,40	.
PIEMONTE	€94,70	€1,77	€2,40	€819,72	€14,47	€655,78	€97,29	€1,82	€2,47
PUGLIA	€251,29	€4,23	.	€964,36	€14,47	€964,36	€252,26	€4,25	185098.0
SARDEGNA	€596,04	€10,56	€596,04	€10,56	.
SICILIA	€320,71	€5,60	.	€593,45	€10,06	€497,73	€323,20	€5,64	29640,84
TOSCANA	€216,30	€3,52	.	€344,41	€6,24	€267,88	€217,00	€3,54	30988,51
UMBRIA	€211,45	€3,54	.	€87,67	€1,81	€60,27	€209,69	€3,52	10163,62
V.AOSTA	€66,22	€1,73	€2,31	.	.	.	€66,22	€1,73	€2,31
VENETO	€508,11	€9,03	€1837,93	€771,51	€14,47	€578,63	€509,00	€9,04	€1817,62



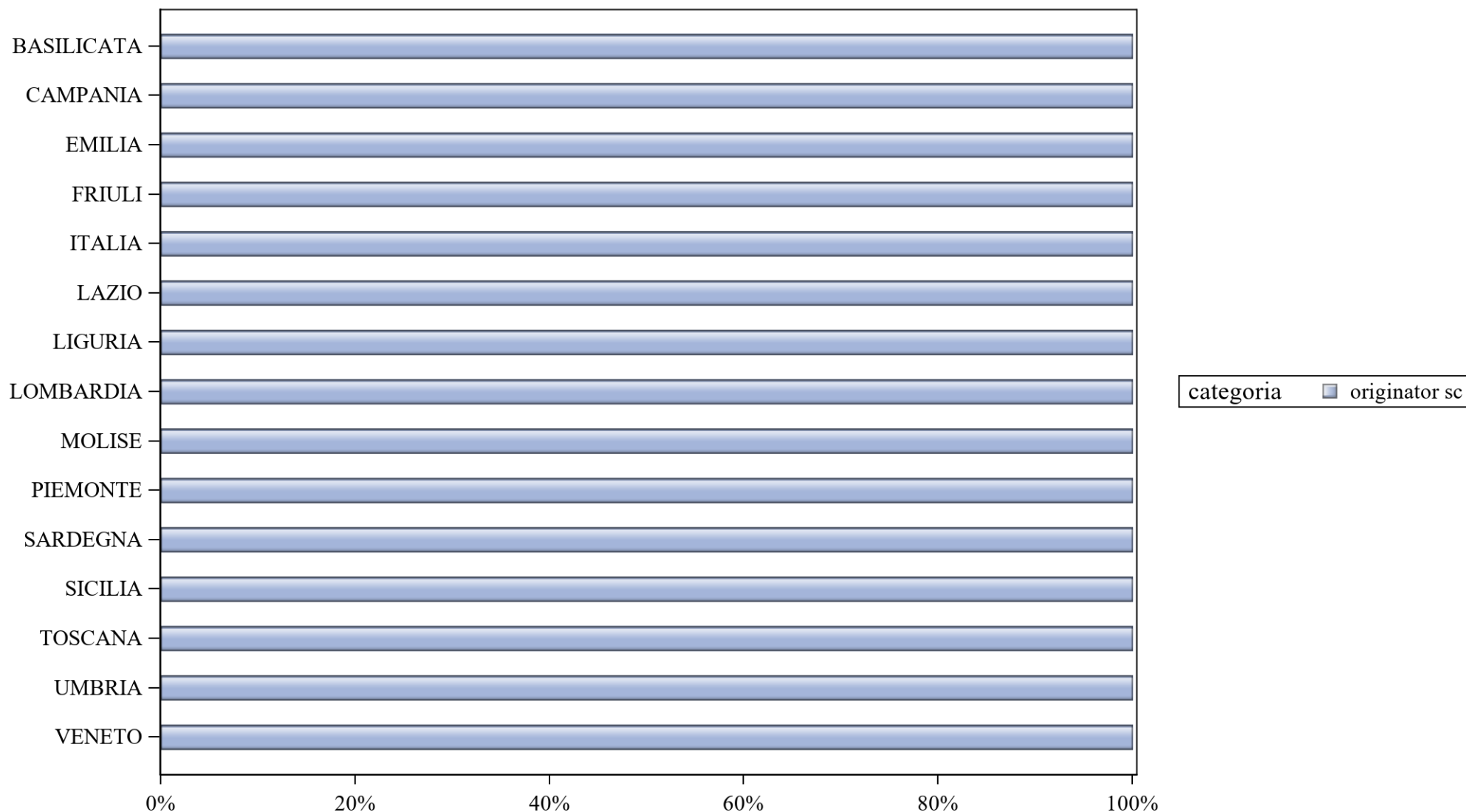
RITUXIMAB (ev) - Costo medio valutato per confezione, DDD, unità posologica (mag 2022)

Regione	Biosimilare: prezzo medio per confezione valutato nel mese di mag 2022	Biosimilare: costo medio per DDD valutato nel mese di mag 2022	Biosimilare: costo medio per unità posologica valutato nel mese di mag 2022	Originator: prezzo medio per confezione valutato nel mese di mag 2022	Originator: costo medio per DDD valutato nel mese di mag 2022	Originator: costo medio per unità posologica valutato nel mese di mag 2022	Originator+biosimilare: prezzo medio per confezione valutato nel mese di mag 2022	Originator+biosimilare: costo medio per DDD valutato nel mese di mag 2022	Originator+biosimilare: costo medio per unità posologica valutato nel mese di mag 2022
ABRUZZO	€300,94	€4,84	€0,00	€385,81	€14,47	€192,91	€303,23	€4,95	€5609,77
BASILICATA	€356,99	€6,27	€0,00	€0,00	€0,00	€0,00	€356,99	€6,27	.
CALABRIA	€521,23	€9,07	€0,00	€385,81	€14,47	€192,91	€498,18	€9,54	€1463,41
CAMPANIA	€133,28	€2,34	€15,06	€964,36	€14,47	€964,36	€147,09	€2,57	€16,87
EMILIA	€255,56	€4,59	€0,00	€964,36	€14,47	€964,36	€259,39	€4,66	47901,36
FRIULI	€250,18	€4,26	€0,00	€385,81	€14,47	€192,91	€265,57	€4,83	€1170,15
ITALIA	€236,38	€4,25	€40,17	€580,11	€11,81	€403,15	€244,72	€4,41	€42,37
LAZIO	€100,19	€1,91	€0,00	€0,00	€0,00	€0,00	€99,43	€1,90	€8716,84
LIGURIA	€193,19	€3,40	€0,00	€964,36	€14,47	€964,36	€196,47	€3,45	46171,06
LOMBARDIA	€155,36	€2,85	€0,00	€619,71	€11,35	€476,05	€202,83	€3,72	€1524,00
MARCHE	€604,84	€9,57	€0,00	€0,00	€0,00	€0,00	€604,84	€9,57	.
MOLISE	€54,26	€1,73	€2,31	€0,00	€0,00	€0,00	€54,26	€1,73	€2,31
PA BOLZANO	€172,22	€3,40	€0,00	.	.	.	€172,22	€3,40	.
PA TRENTO	€226,60	€3,40	€0,00	.	.	.	€226,60	€3,40	.
PIEMONTE	€94,60	€1,74	€2,32	€0,00	€0,00	€0,00	€94,60	€1,74	€2,32
PUGLIA	€271,52	€4,31	€0,00	€0,00	€0,00	€0,00	€271,52	€4,31	.
SARDEGNA	€601,53	€10,56	€0,00	.	.	.	€601,53	€10,56	.
SICILIA	€295,30	€5,61	€0,00	€964,36	€14,47	€964,36	€298,23	€5,66	68145,98
TOSCANA	€213,83	€3,50	€0,00	€964,36	€14,47	€964,36	€216,78	€3,55	55224,07
UMBRIA	€196,72	€3,55	€0,00	€0,00	€0,00	€0,00	€196,72	€3,55	.
V.AOSTA	€115,50	€1,73	€2,31	€0,00	€0,00	€0,00	€115,50	€1,73	€2,31
VENETO	€445,88	€8,78	€296,77	€675,09	€14,47	€450,06	€446,44	€8,79	€297,14

**RITUXIMAB (sc) - Variabilità regionale nell'incidenza (%) del consumo (confezioni) dei farmaci biosimilari (cumulato gen-
mag 2022)**



Elaborazione AIFA - Ufficio Monitoraggio della Spesa Farmaceutica e Rapporti con le Regioni

RITUXIMAB (sc) - Variabilità regionale nell'incidenza (%) del consumo (confezioni) dei farmaci biosimilari (mag 2022)

Elaborazione AIFA - Ufficio Monitoraggio della Spesa Farmaceutica e Rapporti con le Regioni



RITUXIMAB (sc) - Tabella di sintesi dell'incidenza (%) regionale nel consumo (confezioni) di farmaci biosimilari ed analisi del prezzo medio

Regione	Biosimilare: inc. % nel periodo gen-mag 2022	Biosimilare: inc. % a mag 2022	Biosimilare: prezzo medio per confezione nel periodo gen-mag 2022	Biosimilare: prezzo medio per confezione a mag 2022	Originator: prezzo medio per confezione nel periodo gen-mag 2022	Originator: prezzo medio per confezione a mag 2022	Prezzo medio della molecola (originator + biosimilare) per il periodo gen-mag 2022	Prezzo medio molecola (originator + biosimilare) a mag 2022	Stima del potenziale risparmio per il periodo gen-mag 2022
UMBRIA	0%	0%	€0,00	€0,00	€1341,10	€1341,10	€1341,10	€1341,10	€ 0
TOSCANA	0%	0%	€0,00	€0,00	€1341,10	€1341,10	€1341,10	€1341,10	€ 0
SICILIA	0%	0%	€0,00	€0,00	€1379,86	€1405,64	€1379,86	€1405,64	€ 8.005
PUGLIA	0%	0%	€0,00	€0,00	€0,00	€0,00	€0,00	€0,00	€ 0
PIEMONTE	0%	0%	€0,00	€0,00	€1341,10	€1341,10	€1341,10	€1341,10	€ 0
PA BOLZANO	0%	0%	€0,00	€0,00	€1577,76	€0,00	€1577,76	€0,00	€ 5.810
MOLISE	0%	0%	€0,00	€0,00	€1341,10	€1341,10	€1341,10	€1341,10	€ 0
MARCHE	0%	0%	€0,00	€0,00	€1341,10	€0,00	€1341,10	€0,00	€ 0
LOMBARDIA	0%	0%	€0,00	€0,00	€1343,60	€1351,57	€1343,60	€1351,57	€ 0
LIGURIA	0%	0%	€0,00	€0,00	€1333,77	€1341,10	€1333,77	€1341,10	€ 0
SARDEGNA	0%	0%	€0,00	€0,00	€1341,10	€1341,10	€1341,10	€1341,10	€ 0
VENETO	0%	0%	€0,00	€0,00	€1341,10	€1341,10	€1341,10	€1341,10	€ 0
LAZIO	0%	0%	€0,00	€0,00	€1341,10	€1341,10	€1341,10	€1341,10	€ 0
ITALIA	0%	0%	€0,00	€0,00	€1345,36	€1349,65	€1345,36	€1349,65	€ 13.815
FRIULI	0%	0%	€0,00	€0,00	€1341,10	€1341,10	€1341,10	€1341,10	€ 0
EMILIA	0%	0%	€0,00	€0,00	€1341,09	€1341,09	€1341,09	€1341,09	€ 0
CAMPANIA	0%	0%	€0,00	€0,00	€1341,10	€1341,10	€1341,10	€1341,10	€ 0
CALABRIA	0%	0%	€0,00	€0,00	€1341,10	€0,00	€1341,10	€0,00	€ 0
BASILICATA	0%	0%	€0,00	€0,00	€1341,10	€1341,10	€1341,10	€1341,10	€ 0
ABRUZZO	0%	0%	€0,00	€0,00	€1341,10	€0,00	€1341,10	€0,00	€ 0

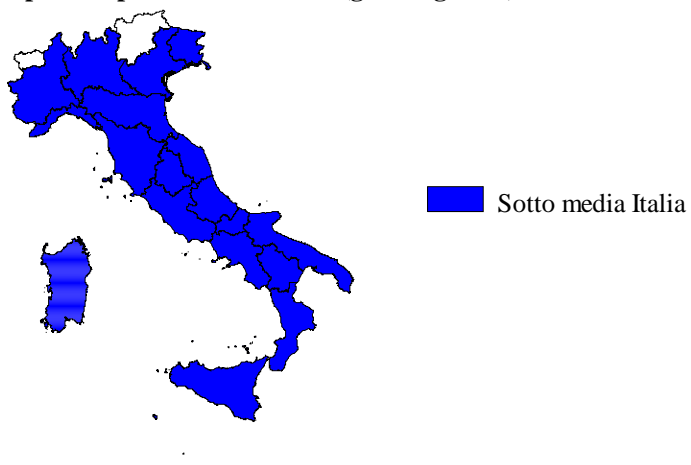


RITUXIMAB (sc) - Scostamento assoluto rispetto al prezzo medio Italia

Regione	Biosimilare: scostamento Vs prezzo medio Italia (gen-mag 2022)	Biosimilare: scostamento Vs prezzo medio Italia (mag 2022)	Originator: scostamento Vs prezzo medio Italia (gen-mag 2022)	Originator: scostamento Vs prezzo medio Italia (mag 2022)	Molecola (originator + biosimilare): scostamento Vs prezzo medio Italia (gen-mag 2022)	Molecola (originator + biosimilare): scostamento Vs prezzo medio Italia (mag 2022)
UMBRIA	€0,00	€0,00	€-4,26	€-8,55	€-4,26	€-8,55
TOSCANA	€0,00	€0,00	€-4,26	€-8,55	€-4,26	€-8,55
SICILIA	€0,00	€0,00	€34,51	€55,99	€34,51	€55,99
PUGLIA	€0,00	€0,00	-1345,36	-1349,65	-1345,36	-1349,65
PIEMONTE	€0,00	€0,00	€-4,26	€-8,55	€-4,26	€-8,55
PA BOLZANO	€0,00	€0,00	€232,41	-1349,65	€232,41	-1349,65
MOLISE	€0,00	€0,00	€-4,26	€-8,55	€-4,26	€-8,55
MARCHE	€0,00	€0,00	€-4,26	-1349,65	€-4,26	-1349,65
LOMBARDIA	€0,00	€0,00	€-1,76	€1,92	€-1,76	€1,92
LIGURIA	€0,00	€0,00	€-11,59	€-8,55	€-11,59	€-8,55
SARDEGNA	€0,00	€0,00	€-4,26	€-8,55	€-4,26	€-8,55
VENETO	€0,00	€0,00	€-4,26	€-8,55	€-4,26	€-8,55
LAZIO	€0,00	€0,00	€-4,26	€-8,55	€-4,26	€-8,55
ITALIA	€0,00	€0,00	€0,00	€0,00	€0,00	€0,00
FRIULI	€0,00	€0,00	€-4,26	€-8,55	€-4,26	€-8,55
EMILIA	€0,00	€0,00	€-4,27	€-8,56	€-4,27	€-8,56
CAMPANIA	€0,00	€0,00	€-4,26	€-8,55	€-4,26	€-8,55
CALABRIA	€0,00	€0,00	€-4,26	-1349,65	€-4,26	-1349,65
BASILICATA	€0,00	€0,00	€-4,26	€-8,55	€-4,26	€-8,55
ABRUZZO	€0,00	€0,00	€-4,26	-1349,65	€-4,26	-1349,65

RITUXIMAB (sc) - BIOSIMILARE

Scostamento rispetto al prezzo medio Italia (gen-mag 2022)



Fonte: AIFA

RITUXIMAB (sc) - ORIGINATOR

Scostamento rispetto al prezzo medio Italia (gen-mag 2022)



Fonte: AIFA

RITUXIMAB (sc) - ORIGINATOR+BIOSIMILARE

Scostamento rispetto al prezzo medio Italia (gen-mag 2022)



Fonte: AIFA



RITUXIMAB (sc) - Costo medio valutato per confezione, DDD, unità posologica (gen-mag 2022)

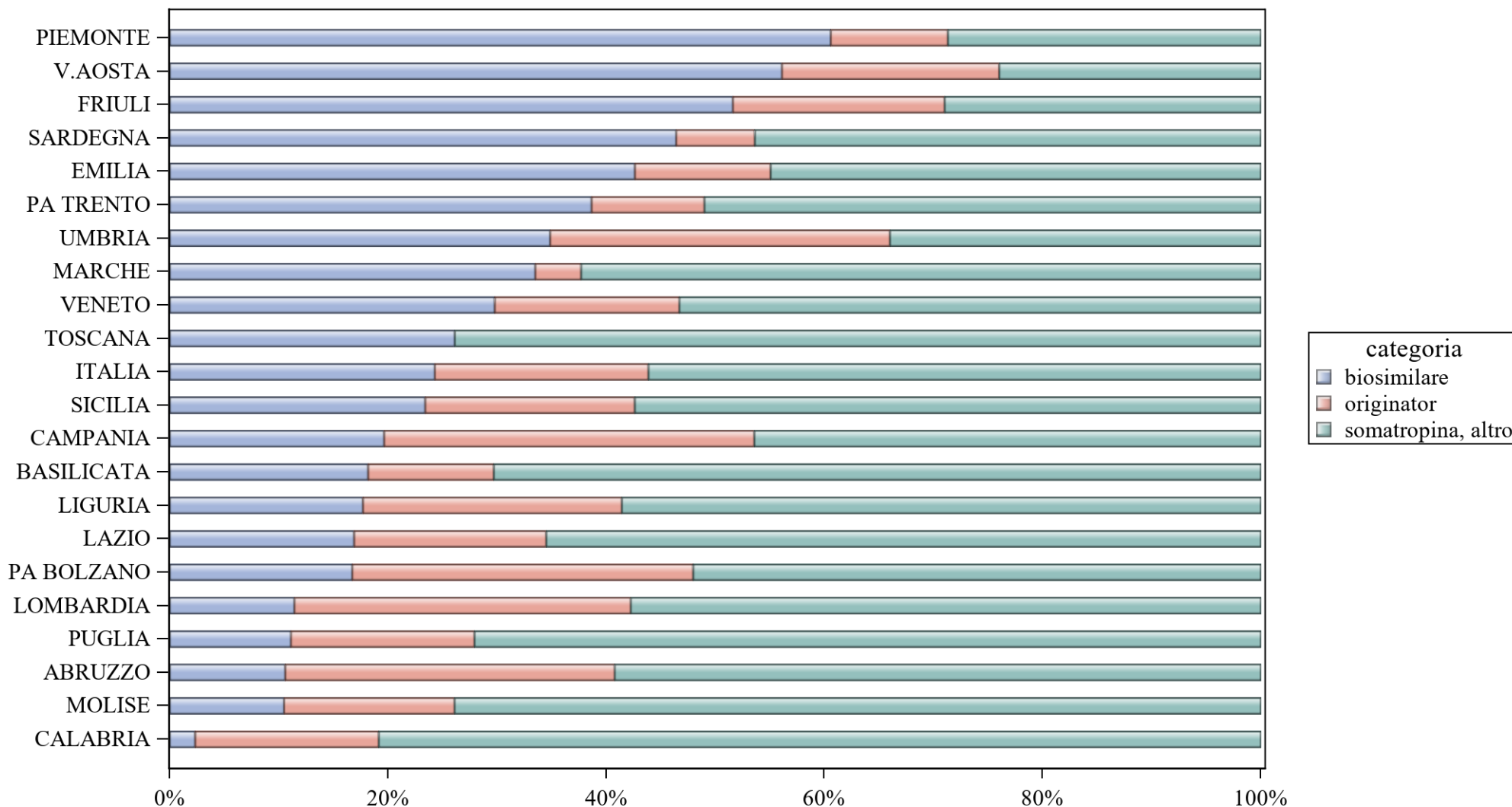
Regione	Biosimilare: prezzo medio per confezione valutato sul periodo gen-mag 2022	Biosimilare: costo medio per DDD valutato sul periodo gen-mag 2022	Biosimilare: costo medio per unità posologica valutato sul periodo gen-mag 2022	Originator: prezzo medio per confezione valutato sul periodo gen-mag 2022	Originator: costo medio per DDD valutato sul periodo gen-mag 2022	Originator: costo medio per unità posologica valutato sul periodo gen-mag 2022	Originator+biosimilare: prezzo medio per confezione valutato sul periodo gen-mag 2022	Originator+biosimilare: costo medio per DDD valutato sul periodo gen-mag 2022	Originator+biosimilare: costo medio per unità posologica valutato sul periodo gen-mag 2022
ABRUZZO	.	.	.	€1341,10	€7,18	€1341,10	€1341,10	€7,18	€1341,10
BASILICATA	.	.	.	€1341,10	€7,18	€1341,10	€1341,10	€7,18	€1341,10
CALABRIA	.	.	.	€1341,10	€7,18	€1341,10	€1341,10	€7,18	€1341,10
CAMPANIA	.	.	.	€1341,10	€7,18	€1341,10	€1341,10	€7,18	€1341,10
EMILIA	.	.	.	€1341,09	€7,18	€1341,09	€1341,09	€7,18	€1341,09
FRIULI	.	.	.	€1341,10	€7,18	€1341,10	€1341,10	€7,18	€1341,10
ITALIA	.	.	.	€1345,36	€7,21	€1345,36	€1345,36	€7,21	€1345,36
LAZIO	.	.	.	€1341,10	€7,18	€1341,10	€1341,10	€7,18	€1341,10
LIGURIA	.	.	.	€1333,77	€7,15	€1333,77	€1333,77	€7,15	€1333,77
LOMBARDIA	.	.	.	€1343,60	€7,20	€1343,60	€1343,60	€7,20	€1343,60
MARCHE	.	.	.	€1341,10	€7,18	€1341,10	€1341,10	€7,18	€1341,10
MOLISE	.	.	.	€1341,10	€7,18	€1341,10	€1341,10	€7,18	€1341,10
PA BOLZANO	.	.	.	€1577,76	€8,45	€1577,76	€1577,76	€8,45	€1577,76
PIEMONTE	.	.	.	€1341,10	€7,18	€1341,10	€1341,10	€7,18	€1341,10
PUGLIA
SARDEGNA	.	.	.	€1341,10	€7,18	€1341,10	€1341,10	€7,18	€1341,10
SICILIA	.	.	.	€1379,86	€7,39	€1379,86	€1379,86	€7,39	€1379,86
TOSCANA	.	.	.	€1341,10	€7,18	€1341,10	€1341,10	€7,18	€1341,10
UMBRIA	.	.	.	€1341,10	€7,18	€1341,10	€1341,10	€7,18	€1341,10
VENETO	.	.	.	€1341,10	€7,18	€1341,10	€1341,10	€7,18	€1341,10



RITUXIMAB (sc) - Costo medio valutato per confezione, DDD, unità posologica (mag 2022)

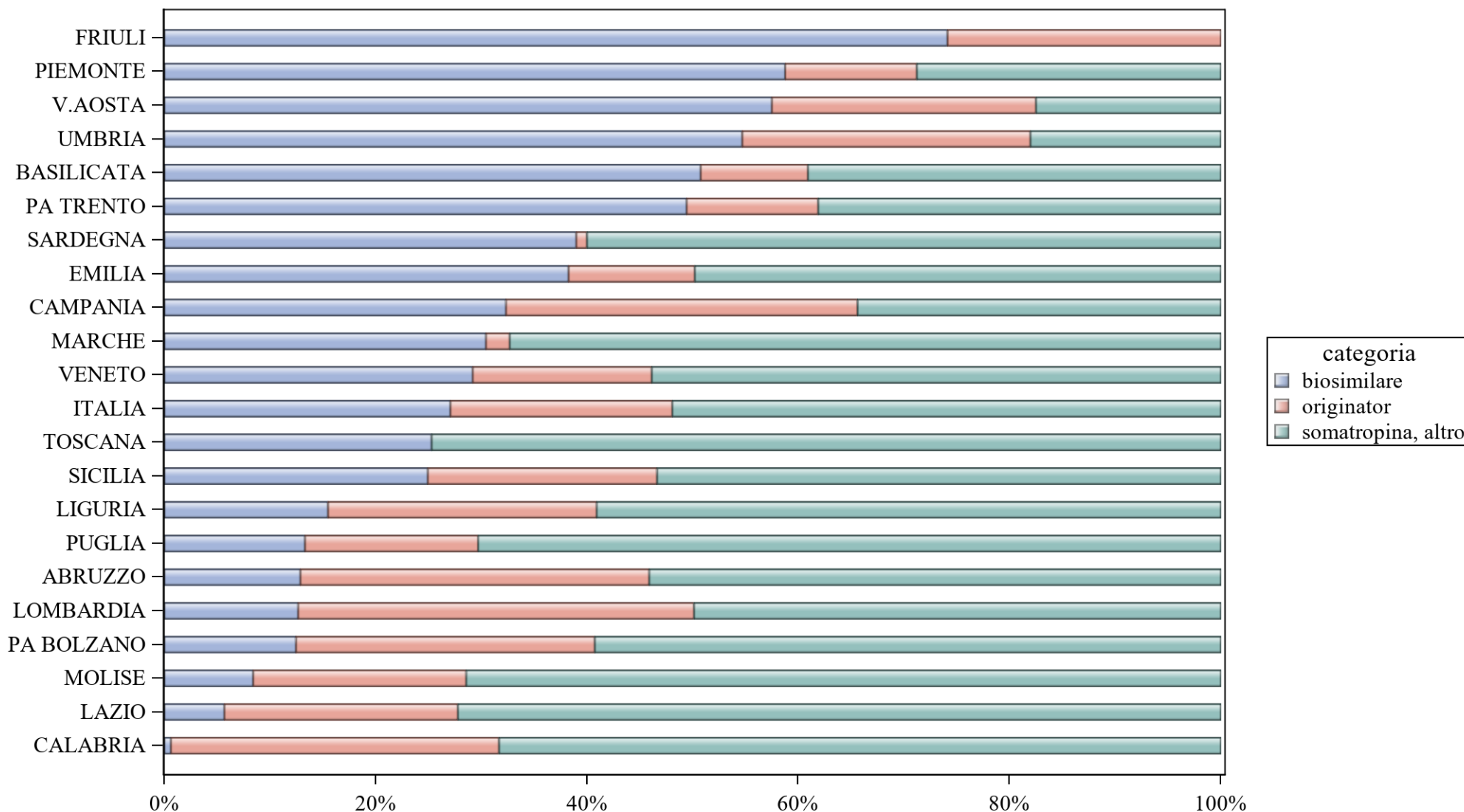
Regione	Biosimilare: prezzo medio per confezione valutato nel mese di mag 2022	Biosimilare: costo medio per DDD valutato nel mese di mag 2022	Biosimilare: costo medio per unità posologica valutato nel mese di mag 2022	Originator: prezzo medio per confezione valutato nel mese di mag 2022	Originator: costo medio per DDD valutato nel mese di mag 2022	Originator: costo medio per unità posologica valutato nel mese di mag 2022	Originator+biosimilare: prezzo medio per confezione valutato nel mese di mag 2022	Originator+biosimilare: costo medio per DDD valutato nel mese di mag 2022	Originator+biosimilare: costo medio per unità posologica valutato nel mese di mag 2022
ABRUZZO	.	.	.	€0,00	€0,00	€0,00	.	.	.
BASILICATA	.	.	.	€1341,10	€7,18	€1341,10	€1341,10	€7,18	€1341,10
CALABRIA	.	.	.	€0,00	€0,00	€0,00	.	.	.
CAMPANIA	.	.	.	€1341,10	€7,18	€1341,10	€1341,10	€7,18	€1341,10
EMILIA	.	.	.	€1341,09	€7,18	€1341,09	€1341,09	€7,18	€1341,09
FRIULI	.	.	.	€1341,10	€7,18	€1341,10	€1341,10	€7,18	€1341,10
ITALIA	.	.	.	€1349,65	€7,23	€1349,65	€1349,65	€7,23	€1349,65
LAZIO	.	.	.	€1341,10	€7,18	€1341,10	€1341,10	€7,18	€1341,10
LIGURIA	.	.	.	€1341,10	€7,18	€1341,10	€1341,10	€7,18	€1341,10
LOMBARDIA	.	.	.	€1351,57	€7,24	€1351,57	€1351,57	€7,24	€1351,57
MARCHE	.	.	.	€0,00	€0,00	€0,00	.	.	.
MOLISE	.	.	.	€1341,10	€7,18	€1341,10	€1341,10	€7,18	€1341,10
PA BOLZANO	.	.	.	€0,00	€0,00	€0,00	.	.	.
PIEMONTE	.	.	.	€1341,10	€7,18	€1341,10	€1341,10	€7,18	€1341,10
PUGLIA	.	.	.	€0,00	€0,00	€0,00	.	.	.
SARDEGNA	.	.	.	€1341,10	€7,18	€1341,10	€1341,10	€7,18	€1341,10
SICILIA	.	.	.	€1405,64	€7,53	€1405,64	€1405,64	€7,53	€1405,64
TOSCANA	.	.	.	€1341,10	€7,18	€1341,10	€1341,10	€7,18	€1341,10
UMBRIA	.	.	.	€1341,10	€7,18	€1341,10	€1341,10	€7,18	€1341,10
VENETO	.	.	.	€1341,10	€7,18	€1341,10	€1341,10	€7,18	€1341,10

SOMATROPINE - Variabilità regionale nell'incidenza (%) del consumo (confezioni) dei farmaci biosimilari (cumulato gen-mag 2022)



Elaborazione AIFA - Ufficio Monitoraggio della Spesa Farmaceutica e Rapporti con le Regioni

SOMATROPINE - Variabilità regionale nell'incidenza (%) del consumo (confezioni) dei farmaci biosimilari (mag 2022)



Elaborazione AIFA - Ufficio Monitoraggio della Spesa Farmaceutica e Rapporti con le Regioni



SOMATROPINE - Tabella di sintesi dell'incidenza (%) regionale nel consumo (confezioni) di farmaci biosimilari ed analisi del prezzo medio

Regione	Biosimilare: inc. % nel periodo gen-mag 2022	Biosimilare: inc. % a mag 2022	Biosimilare: prezzo medio per confezione nel periodo gen-mag 2022	Biosimilare: prezzo medio per confezione a mag 2022	Originator: prezzo medio per confezione nel periodo gen-mag 2022	Originator: prezzo medio per confezione a mag 2022	Prezzo medio della molecola (originator + biosimilare) per il periodo gen-mag 2022	Prezzo medio molecola (originator + biosimilare) a mag 2022	Stima del potenziale risparmio per il periodo gen-mag 2022
PIEMONTE	60,6%	58,8%	€171,83	€173,63	€142,78	€150,73	€167,46	€169,63	€ 265.268
V.AOSTA	56,1%	57,5%	€125,65	€130,57	€92,76	€101,46	€117,03	€121,75	€ 0
FRIULI	47,3%	45%	€157,41	€174,23	€164,21	€152,63	€159,27	€168,64	€ 22.116
SARDEGNA	46,4%	39%	€134,49	€132,65	€112,95	€140,18	€131,60	€132,84	€ 0
EMILIA	42,6%	38,3%	€154,41	€150,42	€105,20	€98,30	€143,30	€138,02	€ 0
PA TRENTO	38,7%	49,4%	€125,40	€132,62	€100,51	€118,22	€120,15	€129,72	€ 0
UMBRIA	34,9%	54,7%	€178,09	€175,88	€131,03	€131,89	€155,89	€161,24	€ 22.042
MARCHE	33,5%	30,4%	€125,04	€122,05	€186,56	€186,89	€131,90	€126,50	€ 0
VENETO	29,8%	29,2%	€160,62	€117,70	€141,45	€136,92	€153,68	€124,76	€ 52.556
TOSCANA	26,1%	25,3%	€142,43	€140,16	€0,00	€0,00	€142,43	€140,16	€ 0
ITALIA	24,3%	27,1%	€156,19	€155,18	€128,46	€134,60	€143,81	€146,19	€ 368.741
SICILIA	23,4%	24,9%	€155,44	€165,72	€122,76	€114,27	€140,71	€141,78	€ 0
CAMPANIA	19,7%	32,3%	€158,03	€151,82	€127,75	€124,95	€138,86	€138,19	€ 0
BASILICATA	18,2%	50,8%	€155,45	€137,61	€81,01	€76,52	€126,58	€127,43	€ 0
LIGURIA	17,7%	15,5%	€125,66	€126,25	€88,28	€77,10	€104,26	€95,71	€ 0
LAZIO	16,9%	5,7%	€139,62	€73,62	€140,29	€151,68	€139,96	€135,72	€ 0
PA BOLZANO	16,7%	12,5%	€153,29	€163,87	€149,47	€130,70	€150,80	€140,84	€ 4.549
LOMBARDIA	11,4%	12,7%	€162,18	€200,25	€133,05	€168,03	€140,92	€176,17	€ 0
PUGLIA	11,1%	13,3%	€159,65	€161,60	€108,84	€94,69	€129,04	€124,68	€ 0
ABRUZZO	10,6%	12,9%	€124,35	€114,16	€140,16	€140,06	€136,06	€132,79	€ 0
MOLISE	10,5%	8,4%	€181,89	€171,60	€131,28	€136,60	€151,59	€146,90	€ 2.210
CALABRIA	2,3%	0,6%	€138,96	€73,62	€123,85	€136,31	€125,69	€135,08	€ 0

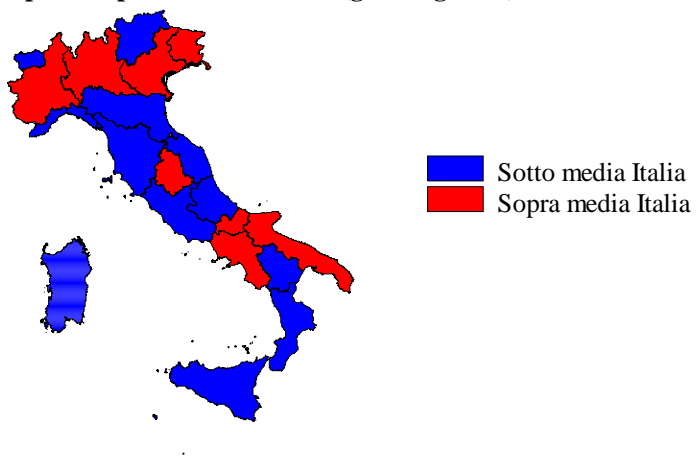


SOMATROPINE - Scostamento assoluto rispetto al prezzo medio Italia

Regione	Biosimilare: scostamento Vs prezzo medio Italia (gen-mag 2022)	Biosimilare: scostamento Vs prezzo medio Italia (mag 2022)	Originator: scostamento Vs prezzo medio Italia (gen-mag 2022)	Originator: scostamento Vs prezzo medio Italia (mag 2022)	Molecola (originator + biosimilare): scostamento Vs prezzo medio Italia (gen-mag 2022)	Molecola (originator + biosimilare): scostamento Vs prezzo medio Italia (mag 2022)
PIEMONTE	€15,65	€18,45	€14,32	€16,13	€23,65	€23,44
V.AOSTA	€-30,54	€-24,62	€-35,70	€-33,14	€-26,78	€-24,44
FRIULI	€1,22	€19,05	€35,75	€18,03	€15,46	€22,45
SARDEGNA	€-21,69	€-22,53	€-15,50	€5,58	€-12,21	€-13,35
EMILIA	€-1,77	€-4,76	€-23,25	€-36,30	€-0,52	€-8,17
PA TRENTO	€-30,79	€-22,56	€-27,95	€-16,38	€-23,66	€-16,47
UMBRIA	€21,91	€20,69	€2,58	€-2,71	€12,08	€15,05
MARCHE	€-31,15	€-33,14	€58,11	€52,29	€-11,92	€-19,69
VENETO	€4,43	€-37,48	€12,99	€2,32	€9,86	€-21,43
TOSCANA	€-13,75	€-15,03	€-128,46	€-134,60	€-1,38	€-6,03
ITALIA	€0,00	€0,00	€0,00	€0,00	€0,00	€0,00
SICILIA	€-0,75	€10,54	€-5,70	€-20,33	€-3,10	€-4,41
CAMPANIA	€1,84	€-3,36	€-0,70	€-9,65	€-4,95	€-8,00
BASILICATA	€-0,74	€-17,57	€-47,45	€-58,08	€-17,23	€-18,76
LIGURIA	€-30,53	€-28,93	€-40,17	€-57,50	€-39,56	€-50,48
LAZIO	€-16,57	€-81,56	€11,83	€17,08	€-3,85	€-10,47
PA BOLZANO	€-2,89	€8,69	€21,01	€-3,90	€6,99	€-5,35
LOMBARDIA	€6,00	€45,07	€4,59	€33,43	€-2,89	€29,98
PUGLIA	€3,46	€6,42	€-19,62	€-39,91	€-14,77	€-21,51
ABRUZZO	€-31,84	€-41,02	€11,70	€5,46	€-7,76	€-13,40
MOLISE	€25,70	€16,42	€2,82	€2,00	€7,78	€0,71
CALABRIA	€-17,23	€-81,56	€-4,60	€1,71	€-18,12	€-11,11

SOMATROPINE - BIOSIMILARE

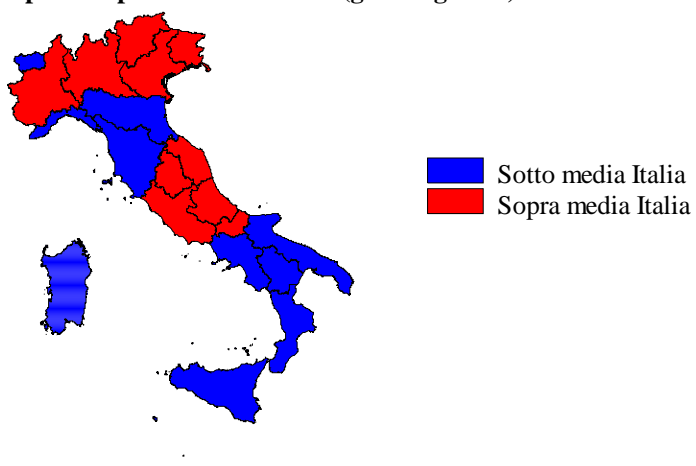
Scostamento rispetto al prezzo medio Italia (gen-mag 2022)



Fonte: AIFA

SOMATROPINE - ORIGINATOR

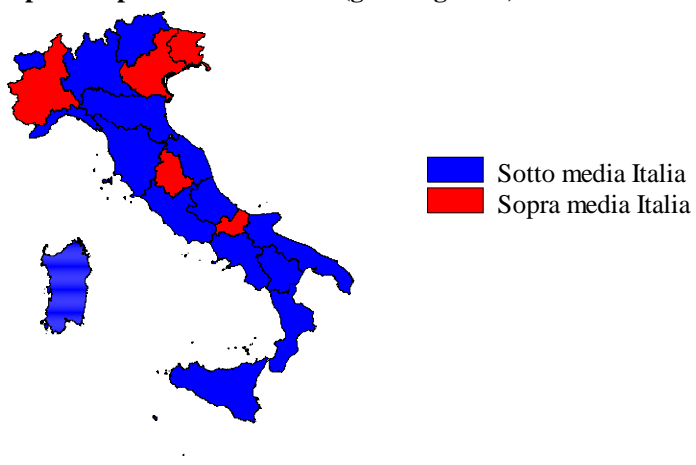
Scostamento rispetto al prezzo medio Italia (gen-mag 2022)



Fonte: AIFA

SOMATROPINE - ORIGINATOR+BIOSIMILARE

Scostamento rispetto al prezzo medio Italia (gen-mag 2022)



Fonte: AIFA



SOMATROPINE - Costo medio valutato per confezione, DDD, unità posologica (gen-mag 2022)

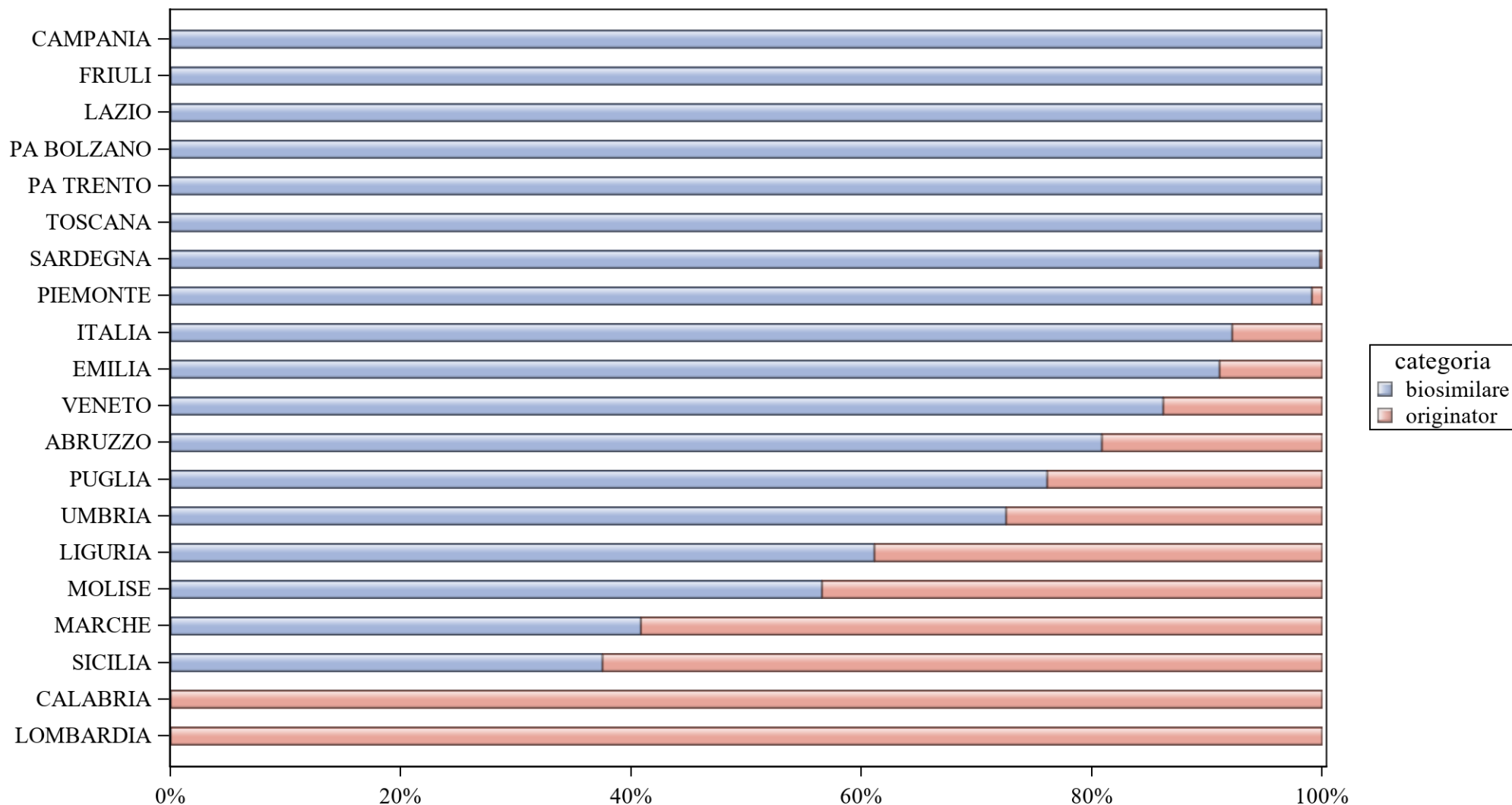
Regione	Biosimilare: prezzo medio per confezione valutato sul periodo gen-mag 2022	Biosimilare: costo medio per DDD valutato sul periodo gen-mag 2022	Biosimilare: costo medio per unità posologica valutato sul periodo gen-mag 2022	Originator: prezzo medio per confezione valutato sul periodo gen-mag 2022	Originator: costo medio per DDD valutato sul periodo gen-mag 2022	Originator: costo medio per unità posologica valutato sul periodo gen-mag 2022	Originator+biosimilare: prezzo medio per confezione valutato sul periodo gen-mag 2022	Originator+biosimilare: costo medio per DDD valutato sul periodo gen-mag 2022	Originator+biosimilare: costo medio per unità posologica valutato sul periodo gen-mag 2022
ABRUZZO	€124,35	€8,14	€12,44	€140,16	€14,67	€29,44	€136,06	€12,32	€22,23
BASILICATA	€155,45	€10,19	€15,54	€81,01	€14,30	€18,11	€126,58	€10,98	€16,11
CALABRIA	€138,96	€9,50	€13,90	€123,85	€14,74	€24,23	€125,69	€13,73	€22,03
CAMPANIA	€158,03	€9,02	€15,80	€127,75	€15,50	€26,55	€138,86	€11,92	€20,68
EMILIA	€154,41	€9,24	€15,44	€105,20	€17,26	€16,92	€143,30	€10,01	€15,67
FRIULI	€157,41	€8,58	€15,74	€164,21	€16,17	€38,89	€159,27	€9,89	€18,91
ITALIA	€156,19	€9,33	€15,62	€128,46	€15,95	€26,18	€143,81	€11,18	€18,61
LAZIO	€139,62	€9,76	€13,96	€140,29	€13,61	€36,98	€139,96	€11,41	€20,48
LIGURIA	€125,66	€7,79	€12,57	€88,28	€16,38	€14,40	€104,26	€10,44	€13,39
LOMBARDIA	€162,18	€10,67	€16,22	€133,05	€17,33	€26,90	€140,92	€14,51	€22,32
MARCHE	€125,04	€8,63	€12,50	€186,56	€17,26	€54,10	€131,90	€9,36	€14,23
MOLISE	€181,89	€9,53	€18,19	€131,28	€16,95	€23,95	€151,59	€12,33	€20,78
PA BOLZANO	€153,29	€8,01	€15,33	€149,47	€13,48	€44,35	€150,80	€10,86	€26,54
PA TRENTO	€125,40	€7,87	€12,54	€100,51	€13,85	€18,75	€120,15	€8,51	€13,32
PIEMONTE	€171,83	€9,53	€17,18	€142,78	€17,60	€28,03	€167,46	€10,13	€18,08
PUGLIA	€159,65	€9,12	€15,96	€108,84	€15,87	€19,80	€129,04	€11,63	€17,71
SARDEGNA	€134,49	€8,14	€13,45	€112,95	€16,65	€19,89	€131,60	€8,65	€13,97
SICILIA	€155,44	€9,72	€15,54	€122,76	€15,35	€24,07	€140,71	€11,35	€18,06
TOSCANA	€142,43	€8,41	€14,24	.	.	.	€142,43	€8,41	€14,24
UMBRIA	€178,09	€9,77	€17,81	€131,03	€16,84	€23,07	€155,89	€11,72	€19,58
V.AOSTA	€125,65	€9,53	€12,56	€92,76	€17,20	€13,25	€117,03	€10,50	€12,70
VENETO	€160,62	€10,09	€16,06	€141,45	€14,71	€41,24	€153,68	€11,27	€20,17



SOMATROPINE - Costo medio valutato per confezione, DDD, unità posologica (mag 2022)

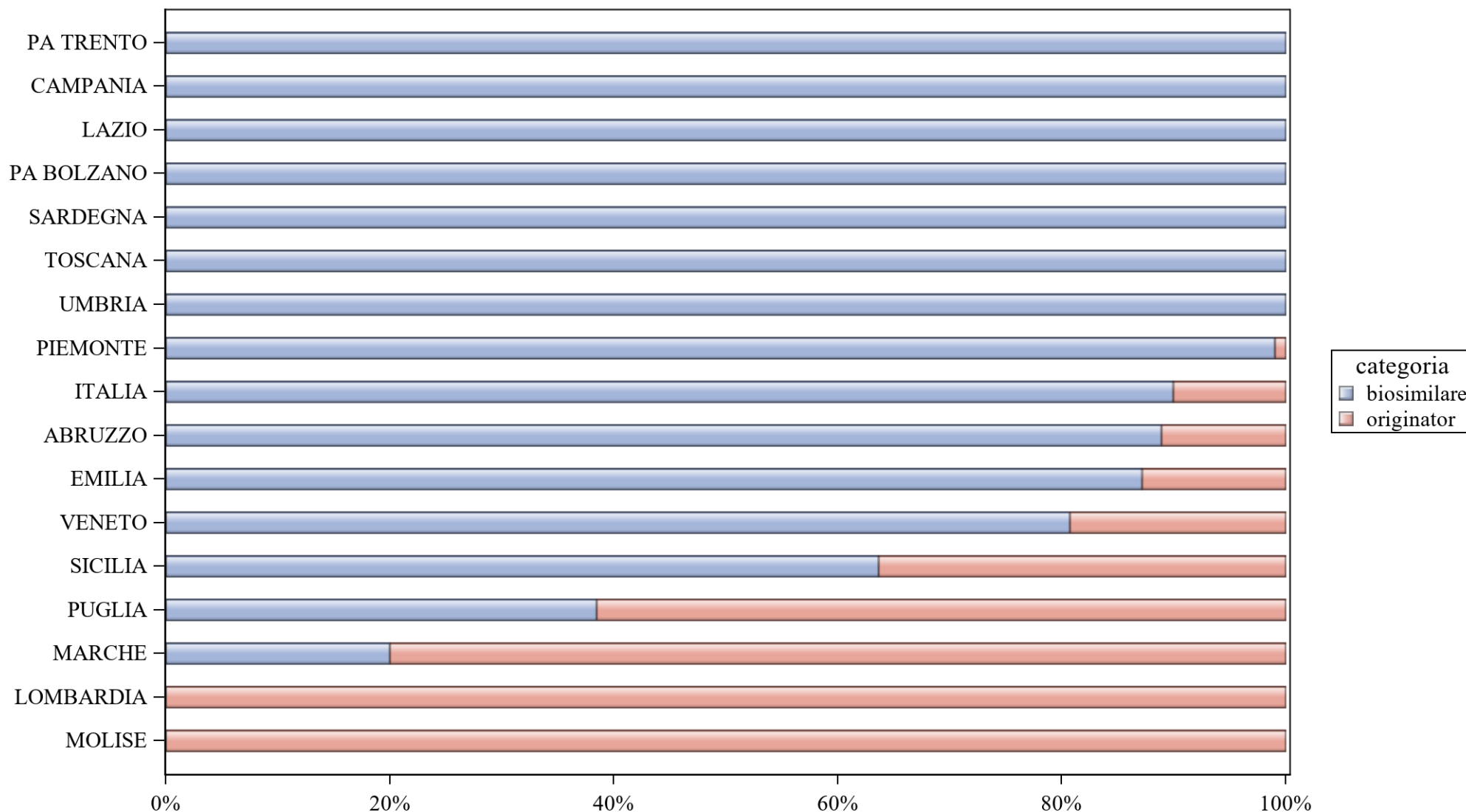
Regione	Biosimilare: prezzo medio per confezione valutato nel mese di mag 2022	Biosimilare: costo medio per DDD valutato nel mese di mag 2022	Biosimilare: costo medio per unità posologica valutato nel mese di mag 2022	Originator: prezzo medio per confezione valutato nel mese di mag 2022	Originator: costo medio per DDD valutato nel mese di mag 2022	Originator: costo medio per unità posologica valutato nel mese di mag 2022	Originator+biosimilare: prezzo medio per confezione valutato nel mese di mag 2022	Originator+biosimilare: costo medio per DDD valutato nel mese di mag 2022	Originator+biosimilare: costo medio per unità posologica valutato nel mese di mag 2022
ABRUZZO	€114,16	€7,99	€11,42	€140,06	€14,71	€28,11	€132,79	€12,23	€20,78
BASILICATA	€137,61	€10,19	€13,76	€76,52	€18,22	€10,93	€127,43	€10,66	€13,41
CALABRIA	€73,62	€9,82	€7,36	€136,31	€13,72	€28,88	€135,08	€13,66	€28,00
CAMPANIA	€151,82	€8,53	€15,18	€124,95	€15,48	€27,08	€138,19	€10,74	€19,01
EMILIA	€150,42	€9,24	€15,04	€98,30	€17,27	€15,86	€138,02	€10,03	€15,18
FRIULI	€174,23	€8,58	€17,42	€152,63	€16,93	€32,55	€168,64	€9,70	€19,55
ITALIA	€155,18	€9,06	€15,52	€134,60	€16,02	€28,20	€146,19	€10,98	€18,95
LAZIO	€73,62	€9,82	€7,36	€151,68	€13,30	€43,81	€135,72	€12,79	€28,28
LIGURIA	€126,25	€7,77	€12,62	€77,10	€16,04	€12,20	€95,71	€10,48	€12,41
LOMBARDIA	€200,25	€10,69	€20,03	€168,03	€17,36	€39,74	€176,17	€14,72	€30,98
MARCHE	€122,05	€8,57	€12,20	€186,89	€17,78	€46,72	€126,50	€9,05	€13,19
MOLISE	€171,60	€9,53	€17,16	€136,60	€16,51	€26,65	€146,90	€13,19	€22,40
PA BOLZANO	€163,87	€7,77	€16,39	€130,70	€12,95	€38,12	€140,84	€10,47	€25,90
PA TRENTO	€132,62	€7,77	€13,26	€118,22	€12,67	€27,67	€129,72	€8,37	€14,66
PIEMONTE	€173,63	€9,53	€17,36	€150,73	€17,73	€30,34	€169,63	€10,27	€18,60
PUGLIA	€161,60	€9,12	€16,16	€94,69	€16,05	€16,33	€124,68	€11,13	€16,23
SARDEGNA	€132,65	€7,88	€13,26	€140,18	€16,69	€20,03	€132,84	€8,00	€13,39
SICILIA	€165,72	€9,75	€16,57	€114,27	€16,18	€20,05	€141,78	€11,46	€17,72
TOSCANA	€140,16	€8,40	€14,02	€0,00	€0,00	€0,00	€140,16	€8,40	€14,02
UMBRIA	€175,88	€9,68	€17,59	€131,89	€16,70	€24,94	€161,24	€10,93	€19,12
V.AOSTA	€130,57	€9,53	€13,06	€101,46	€17,57	€14,49	€121,75	€10,78	€13,39
VENETO	€117,70	€8,01	€11,77	€136,92	€14,79	€34,47	€124,76	€9,82	€16,02

TERIPARATIDE - Variabilità regionale nell'incidenza (%) del consumo (confezioni) dei farmaci biosimilari (cumulato gen- mag 2022)



Elaborazione AIFA - Ufficio Monitoraggio della Spesa Farmaceutica e Rapporti con le Regioni

TERIPARATIDE - Variabilità regionale nell'incidenza (%) del consumo (confezioni) dei farmaci biosimilari (mag 2022)



Elaborazione AIFA - Ufficio Monitoraggio della Spesa Farmaceutica e Rapporti con le Regioni



TERIPARATIDE - Tabella di sintesi dell'incidenza (%) regionale nel consumo (confezioni) di farmaci biosimilari ed analisi del prezzo medio

Regione	Biosimilare: inc. % nel periodo gen-mag 2022	Biosimilare: inc. % a mag 2022	Biosimilare: prezzo medio per confezione nel periodo gen-mag 2022	Biosimilare: prezzo medio per confezione a mag 2022	Originator: prezzo medio per confezione nel periodo gen-mag 2022	Originator: prezzo medio per confezione a mag 2022	Prezzo medio della molecola (originator + biosimilare) per il periodo gen-mag 2022	Prezzo medio molecola (originator + biosimilare) a mag 2022	Stima del potenziale risparmio per il periodo gen-mag 2022
TOSCANA	100%	100%	€175,83	€175,95	€0,00	€0,00	€175,83	€175,95	€ 0
PA TRENTO	100%	100%	€158,82	€158,82	€0,00	€0,00	€158,82	€158,82	€ 0
PA BOLZANO	100%	100%	€191,78	€169,76	€0,00	€0,00	€191,78	€169,76	€ 431
LAZIO	100%	100%	€199,10	€199,10	€0,00	€0,00	€199,10	€199,10	€ 2.103
FRIULI	100%	0%	€195,55	€0,00	€0,00	€0,00	€195,55	€0,00	€ 37
CAMPANIA	100%	100%	€170,74	€170,74	€0,00	€0,00	€170,74	€170,74	€ 0
SARDEGNA	99,8%	100%	€176,73	€174,60	€227,84	€0,00	€176,82	€174,60	€ 0
PIEMONTE	99,1%	99%	€160,30	€163,26	€350,53	€350,53	€162,00	€165,10	€ 0
ITALIA	92,2%	89,9%	€175,69	€174,02	€351,77	€356,81	€189,45	€192,41	€ 75.472
EMILIA	91,1%	87,2%	€174,60	€174,60	€350,53	€350,53	€190,28	€197,19	€ 4.011
VENETO	86,2%	80,7%	€186,36	€171,28	€363,13	€415,44	€210,76	€218,37	€ 21.459
ABRUZZO	80,9%	88,9%	€182,56	€181,78	€350,53	€350,53	€214,69	€200,53	€ 2.903
PUGLIA	76,1%	38,5%	€188,52	€189,92	€350,53	€350,53	€227,20	€288,76	€ 2.529
UMBRIA	72,5%	100%	€190,66	€191,23	€349,77	€0,00	€234,34	€191,23	€ 4.578
LIGURIA	61,1%	0%	€219,31	€0,00	€350,53	€0,00	€270,34	€0,00	€ 1.456
MOLISE	56,6%	0%	€169,10	€0,00	€350,53	€350,53	€247,91	€350,53	€ 12.920
MARCHE	40,8%	20%	€197,84	€191,40	€348,92	€350,53	€287,23	€318,70	€ 11.734
SICILIA	37,5%	63,6%	€173,37	€173,48	€350,53	€350,53	€284,09	€237,86	€ 6.814
V.AOSTA	0%	0%	€0,00	€0,00	€0,00	€0,00	€0,00	€0,00	€ 0
LOMBARDIA	0%	0%	€0,00	€0,00	€347,26	€353,06	€347,26	€353,06	€ 631
CALABRIA	0%	0%	€0,00	€0,00	€350,53	€0,00	€350,53	€0,00	€ 3.866
BASILICATA	0%	0%	€0,00	€0,00	€0,00	€0,00	€0,00	€0,00	€ 0




TERIPARATIDE - Scostamento assoluto rispetto al prezzo medio Italia

Regione	Biosimilare: scostamento Vs prezzo medio Italia (gen-mag 2022)	Biosimilare: scostamento Vs prezzo medio Italia (mag 2022)	Originator: scostamento Vs prezzo medio Italia (gen-mag 2022)	Originator: scostamento Vs prezzo medio Italia (mag 2022)	Molecola (originator + biosimilare): scostamento Vs prezzo medio Italia (gen-mag 2022)	Molecola (originator + biosimilare): scostamento Vs prezzo medio Italia (mag 2022)
TOSCANA	€0,14	€1,93	€-351,77	€-356,81	€-13,62	€-16,46
PA TRENTO	€-16,87	€-15,20	€-351,77	€-356,81	€-30,63	€-33,58
PA BOLZANO	€16,09	€-4,27	€-351,77	€-356,81	€2,33	€-22,65
LAZIO	€23,41	€25,08	€-351,77	€-356,81	€9,65	€6,69
FRIULI	€19,86	€-174,02	€-351,77	€-356,81	€6,09	€-192,41
CAMPANIA	€-4,95	€-3,28	€-351,77	€-356,81	€-18,71	€-21,66
SARDEGNA	€1,04	€0,57	€-123,92	€-356,81	€-12,63	€-17,81
PIEMONTE	€-15,39	€-10,76	€-1,24	€-6,29	€-27,45	€-27,31
ITALIA	€0,00	€0,00	€0,00	€0,00	€0,00	€0,00
EMILIA	€-1,09	€0,57	€-1,24	€-6,29	€0,83	€4,78
VENETO	€10,67	€-2,74	€11,37	€58,63	€21,31	€25,96
ABRUZZO	€6,87	€7,75	€-1,24	€-6,29	€25,24	€8,12
PUGLIA	€12,83	€15,90	€-1,24	€-6,29	€37,75	€96,35
UMBRIA	€14,97	€17,20	€-1,99	€-356,81	€44,89	€-1,18
LIGURIA	€43,62	€-174,02	€-1,24	€-356,81	€80,89	€-192,41
MOLISE	€-6,58	€-174,02	€-1,24	€-6,29	€58,46	€158,12
MARCHE	€22,15	€17,38	€-2,85	€-6,29	€97,78	€126,29
SICILIA	€-2,32	€-0,54	€-1,24	€-6,29	€94,64	€45,45
V.AOSTA	€-175,69	€-174,02	€-351,77	€-356,81	€-189,45	€-192,41
LOMBARDIA	€-175,69	€-174,02	€-4,51	€-3,75	€157,81	€160,66
CALABRIA	€-175,69	€-174,02	€-1,24	€-356,81	€161,07	€-192,41
BASILICATA	€-175,69	€-174,02	€-351,77	€-356,81	€-189,45	€-192,41

TERIPARATIDE - BIOSIMILARE

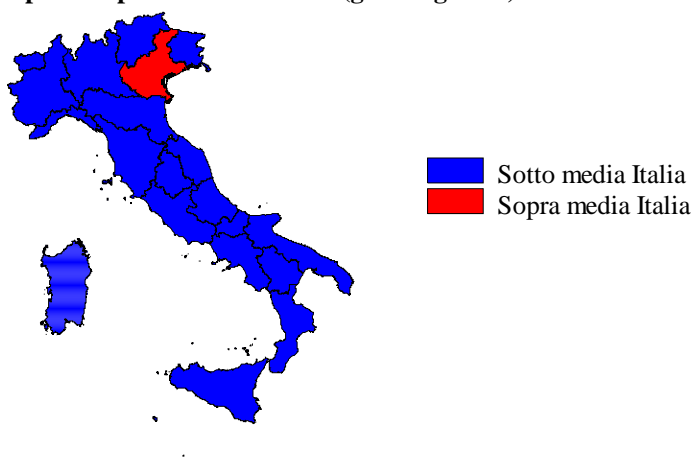
Scostamento rispetto al prezzo medio Italia (gen-mag 2022)



Fonte: AIFA

TERIPARATIDE - ORIGINATOR


Scostamento rispetto al prezzo medio Italia (gen-mag 2022)



Fonte: AIFA

TERIPARATIDE - ORIGINATOR+BIOSIMILARE

Scostamento rispetto al prezzo medio Italia (gen-mag 2022)



Fonte: AIFA



TERIPARATIDE - Costo medio valutato per confezione, DDD, unità posologica (gen-mag 2022)

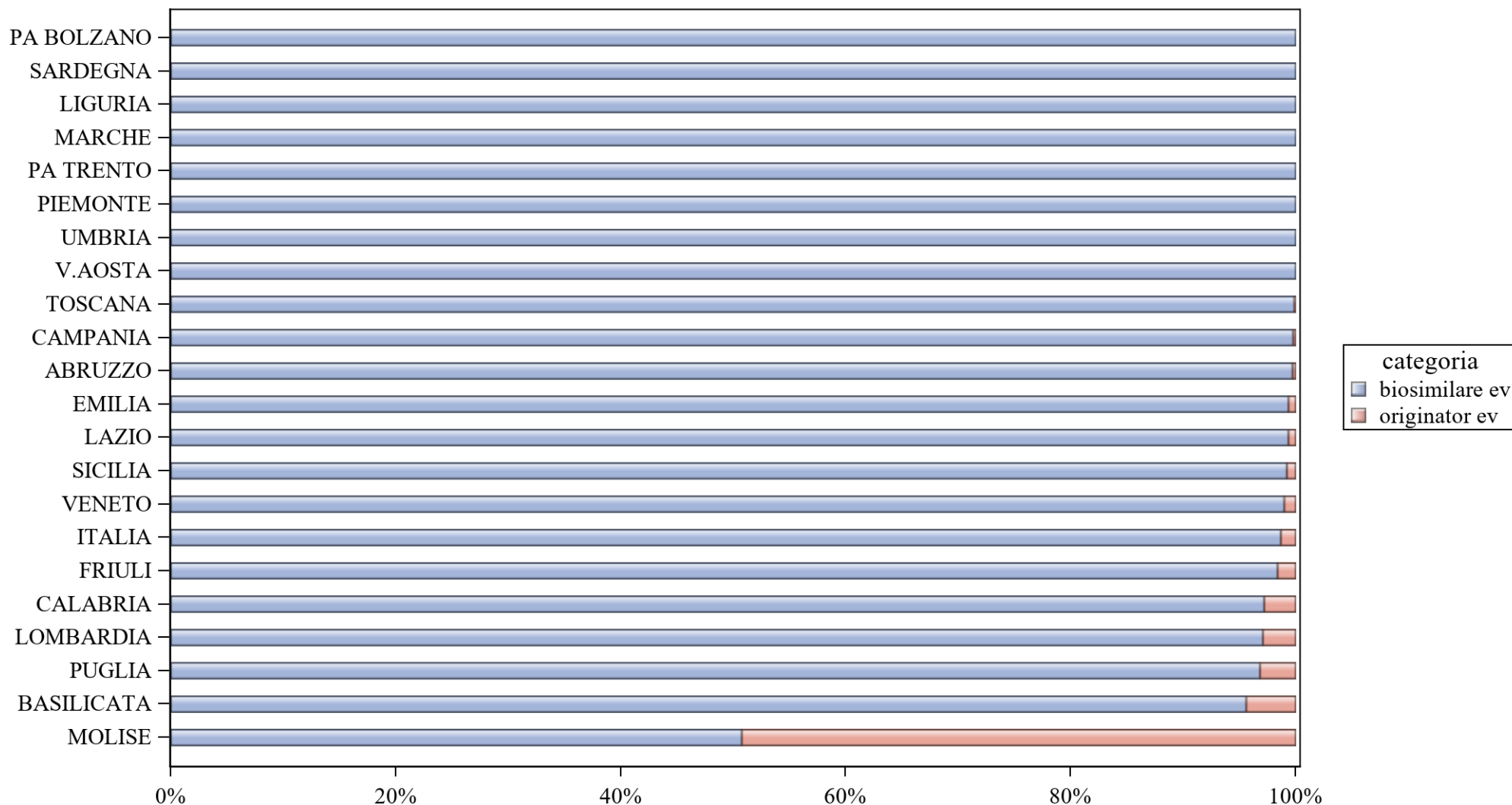
Regione	Biosimilare: prezzo medio per confezione valutato sul periodo gen-mag 2022	Biosimilare: costo medio per DDD valutato sul periodo gen-mag 2022	Biosimilare: costo medio per unità posologica valutato sul periodo gen-mag 2022	Originator: prezzo medio per confezione valutato sul periodo gen-mag 2022	Originator: costo medio per DDD valutato sul periodo gen-mag 2022	Originator: costo medio per unità posologica valutato sul periodo gen-mag 2022	Originator+biosimilare: prezzo medio per confezione valutato sul periodo gen-mag 2022	Originator+biosimilare: costo medio per DDD valutato sul periodo gen-mag 2022	Originator+biosimilare: costo medio per unità posologica valutato sul periodo gen-mag 2022
ABRUZZO	€182,56	€25,23	€848,90	€350,53	€11,68	€350,53	€214,69	€18,52	€587,85
BASILICATA
CALABRIA	.	.	.	€350,53	€11,68	€350,53	€350,53	€11,68	€350,53
CAMPANIA	€170,74	€5,69	€170,74	.	.	.	€170,74	€5,69	€170,74
EMILIA	€174,60	€5,82	€165,81	€350,53	€11,68	€350,53	€190,28	€6,34	€181,52
FRIULI	€195,55	€6,52	€195,55	.	.	.	€195,55	€6,52	€195,55
ITALIA	€175,69	€5,92	€170,77	€351,77	€11,73	€351,77	€189,45	€6,38	€184,55
LAZIO	€199,10	€6,64	€241,13	.	.	.	€199,10	€6,64	€241,13
LIGURIA	€219,31	€7,31	€83,19	€350,53	€11,68	€350,53	€270,34	€9,01	€135,17
LOMBARDIA	.	.	.	€347,26	€11,58	€347,26	€347,26	€11,58	€347,26
MARCHE	€197,84	€7,83	€236,45	€348,92	€11,63	€348,92	€287,23	€10,23	€307,75
MOLISE	€169,10	€6,11	€248,68	€350,53	€11,68	€350,53	€247,91	€8,64	€302,70
PA BOLZANO	€191,78	€6,39	€187,72	.	.	.	€191,78	€6,39	€187,72
PA TRENTO	€158,82	€5,29	€204,20	.	.	.	€158,82	€5,29	€204,20
PIEMONTE	€160,30	€5,41	€201,97	€350,53	€11,68	€350,53	€162,00	€5,47	€203,65
PUGLIA	€188,52	€6,28	€204,56	€350,53	€11,68	€350,53	€227,20	€7,57	€241,63
SARDEGNA	€176,73	€5,89	€144,95	€227,84	€7,59	€227,84	€176,82	€5,89	€145,08
SICILIA	€173,37	€5,78	€173,37	€350,53	€11,68	€350,53	€284,09	€9,47	€284,09
TOSCANA	€175,83	€5,86	€177,52	.	.	.	€175,83	€5,86	€177,52
UMBRIA	€190,66	€6,36	€195,95	€349,77	€11,66	€349,77	€234,34	€7,81	€239,02
V.AOSTA
VENETO	€186,36	€6,29	€185,72	€363,13	€12,10	€363,13	€210,76	€7,10	€210,14



TERIPARATIDE - Costo medio valutato per confezione, DDD, unità posologica (mag 2022)

Regione	Biosimilare: prezzo medio per confezione valutato nel mese di mag 2022	Biosimilare: costo medio per DDD valutato nel mese di mag 2022	Biosimilare: costo medio per unità posologica valutato nel mese di mag 2022	Originator: prezzo medio per confezione valutato nel mese di mag 2022	Originator: costo medio per DDD valutato nel mese di mag 2022	Originator: costo medio per unità posologica valutato nel mese di mag 2022	Originator+biosimilare: prezzo medio per confezione valutato nel mese di mag 2022	Originator+biosimilare: costo medio per DDD valutato nel mese di mag 2022	Originator+biosimilare: costo medio per unità posologica valutato nel mese di mag 2022
ABRUZZO	€181,78	€181,78	€0,00	€350,53	€11,68	€350,53	€200,53	€47,49	€1804,73
BASILICATA	€0,00	€0,00	€0,00	€0,00	€0,00	€0,00	.	.	.
CALABRIA	€0,00	€0,00	€0,00	€0,00	€0,00	€0,00	.	.	.
CAMPANIA	€170,74	€5,69	€170,74	€0,00	€0,00	€0,00	€170,74	€5,69	€170,74
EMILIA	€174,60	€5,82	€172,57	€350,53	€11,68	€350,53	€197,19	€6,57	€195,19
FRIULI	€0,00	€0,00	€0,00	€0,00	€0,00	€0,00	.	.	.
ITALIA	€174,02	€5,88	€179,99	€356,81	€11,89	€356,81	€192,41	€6,49	€198,32
LAZIO	€199,10	€6,64	€255,99	€0,00	€0,00	€0,00	€199,10	€6,64	€255,99
LIGURIA	€0,00	€0,00	€0,00	€0,00	€0,00	€0,00	.	.	.
LOMBARDIA	€0,00	€0,00	€0,00	€353,06	€11,77	€353,06	€353,06	€11,77	€353,06
MARCHE	€191,40	€191,40	€0,00	€350,53	€11,68	€350,53	€318,70	€13,17	€398,38
MOLISE	€0,00	€0,00	€0,00	€350,53	€11,68	€350,53	€350,53	€11,68	€350,53
PA BOLZANO	€169,76	€5,66	€169,76	€0,00	€0,00	€0,00	€169,76	€5,66	€169,76
PA TRENTO	€158,82	€5,29	€183,90	€0,00	€0,00	€0,00	€158,82	€5,29	€183,90
PIEMONTE	€163,26	€5,83	€229,02	€350,53	€11,68	€350,53	€165,10	€5,89	€230,69
PUGLIA	€189,92	€6,33	€189,92	€350,53	€11,68	€350,53	€288,76	€9,63	€288,76
SARDEGNA	€174,60	€5,82	€174,60	€0,00	€0,00	€0,00	€174,60	€5,82	€174,60
SICILIA	€173,48	€5,78	€173,48	€350,53	€11,68	€350,53	€237,86	€7,93	€237,86
TOSCANA	€175,95	€5,87	€177,33	€0,00	€0,00	€0,00	€175,95	€5,87	€177,33
UMBRIA	€191,23	€6,37	€220,65	€0,00	€0,00	€0,00	€191,23	€6,37	€220,65
V.AOSTA	€0,00	€0,00	€0,00	€0,00	€0,00	€0,00	.	.	.
VENETO	€171,28	€5,71	€171,28	€415,44	€13,85	€415,44	€218,37	€7,28	€218,37

TRASTUZUMAB (ev) - Variabilità regionale nell'incidenza (%) del consumo (confezioni) dei farmaci biosimilari (cumulato gen-mag 2022)



Elaborazione AIFA - Ufficio Monitoraggio della Spesa Farmaceutica e Rapporti con le Regioni

TRASTUZUMAB (ev) - Variabilità regionale nell'incidenza (%) del consumo (confezioni) dei farmaci biosimilari (mag 2022)



Elaborazione AIFA - Ufficio Monitoraggio della Spesa Farmaceutica e Rapporti con le Regioni



TRASTUZUMAB (ev) - Tabella di sintesi dell'incidenza (%) regionale nel consumo (confezioni) di farmaci biosimilari ed analisi del prezzo medio

Regione	Biosimilare: inc. % nel periodo gen-mag 2022	Biosimilare: inc. % a mag 2022	Biosimilare: prezzo medio per confezione nel periodo gen-mag 2022	Biosimilare: prezzo medio per confezione a mag 2022	Originator: prezzo medio per confezione nel periodo gen-mag 2022	Originator: prezzo medio per confezione a mag 2022	Prezzo medio della molecola (originator + biosimilare) per il periodo gen-mag 2022	Prezzo medio molecola (originator + biosimilare) a mag 2022	Stima del potenziale risparmio per il periodo gen-mag 2022
V.AOSTA	100%	100%	€100,64	€128,68	€0,00	€0,00	€100,64	€128,68	€ 0
SARDEGNA	100%	100%	€133,31	€120,53	€0,00	€0,00	€133,31	€120,53	€ 48.043
PIEMONTE	100%	100%	€68,49	€63,05	€0,00	€0,00	€68,49	€63,05	€ 0
PA TRENTO	100%	100%	€139,15	€111,07	€0,00	€0,00	€139,15	€111,07	€ 8.518
PA BOLZANO	100%	100%	€101,92	€111,77	€0,00	€0,00	€101,92	€111,77	€ 0
MARCHE	100%	100%	€106,95	€96,55	€0,00	€0,00	€106,95	€96,55	€ 0
LIGURIA	100%	100%	€109,56	€119,44	€0,00	€0,00	€109,56	€119,44	€ 0
UMBRIA	100%	100%	€96,27	€100,27	€0,00	€0,00	€96,27	€100,27	€ 0
CAMPANIA	99,8%	100%	€62,93	€64,44	€336,70	€0,00	€63,57	€64,44	€ 0
TOSCANA	99,8%	100%	€85,85	€91,81	€336,70	€0,00	€86,17	€91,81	€ 0
ABRUZZO	99,7%	100%	€54,21	€53,80	€336,70	€0,00	€55,01	€53,80	€ 0
EMILIA	99,4%	99,3%	€165,71	€161,17	€336,70	€336,70	€166,82	€162,42	€ 433.449
LAZIO	99,3%	99,8%	€62,41	€64,47	€336,70	€336,70	€64,20	€65,01	€ 0
SICILIA	99,2%	99%	€142,67	€148,93	€336,70	€336,70	€144,20	€150,77	€ 185.065
VENETO	99%	98,1%	€133,96	€129,07	€336,70	€336,70	€136,03	€133,01	€ 304.897
ITALIA	98,7%	99,1%	€108,77	€106,72	€328,19	€336,37	€111,68	€108,90	€ 2.082.213
FRIULI	98,4%	100%	€164,24	€177,28	€336,70	€0,00	€167,02	€177,28	€ 154.138
CALABRIA	97,2%	99,1%	€206,80	€206,80	€336,70	€336,70	€210,45	€207,99	€ 408.212
LOMBARDIA	97,1%	98,5%	€108,17	€110,60	€331,80	€336,70	€114,71	€114,06	€ 34.964
PUGLIA	96,8%	95,7%	€186,81	€152,31	€336,70	€336,70	€191,58	€160,17	€ 399.419
BASILICATA	95,6%	100%	€151,74	€115,15	€336,70	€0,00	€159,89	€115,15	€ 43.777
MOLISE	50,8%	71,4%	€60,18	€51,79	€336,70	€336,70	€196,36	€133,19	€ 61.731




TRASTUZUMAB (ev) - Scostamento assoluto rispetto al prezzo medio Italia

Regione	Biosimilare: scostamento Vs prezzo medio Italia (gen-mag 2022)	Biosimilare: scostamento Vs prezzo medio Italia (mag 2022)	Originator: scostamento Vs prezzo medio Italia (gen-mag 2022)	Originator: scostamento Vs prezzo medio Italia (mag 2022)	Molecola (originator + biosimilare): scostamento Vs prezzo medio Italia (gen-mag 2022)	Molecola (originator + biosimilare): scostamento Vs prezzo medio Italia (mag 2022)
V.AOSTA	€-8,13	€21,96	€-328,19	€-336,37	€-11,04	€19,78
SARDEGNA	€24,54	€13,81	€-328,19	€-336,37	€21,63	€11,63
PIEMONTE	€-40,28	€-43,67	€-328,19	€-336,37	€-43,18	€-45,85
PA TRENTO	€30,39	€4,35	€-328,19	€-336,37	€27,48	€2,17
PA BOLZANO	€-6,85	€5,05	€-328,19	€-336,37	€-9,76	€2,87
MARCHE	€-1,82	€-10,17	€-328,19	€-336,37	€-4,73	€-12,35
LIGURIA	€0,79	€12,72	€-328,19	€-336,37	€-2,12	€10,54
UMBRIA	€-12,50	€-6,45	€-328,19	€-336,37	€-15,41	€-8,63
CAMPANIA	€-45,84	€-42,28	€8,51	€-336,37	€-48,11	€-44,46
TOSCANA	€-22,92	€-14,91	€8,51	€-336,37	€-25,51	€-17,09
ABRUZZO	€-54,56	€-52,92	€8,51	€-336,37	€-56,66	€-55,10
EMILIA	€56,95	€54,45	€8,51	€0,33	€55,15	€53,51
LAZIO	€-46,35	€-42,25	€8,51	€0,33	€-47,48	€-43,89
SICILIA	€33,90	€42,21	€8,51	€0,33	€32,52	€41,87
VENETO	€25,19	€22,35	€8,51	€0,33	€24,36	€24,11
ITALIA	€0,00	€0,00	€0,00	€0,00	€0,00	€0,00
FRIULI	€55,47	€70,56	€8,51	€-336,37	€55,35	€68,38
CALABRIA	€98,03	€100,08	€8,51	€0,33	€98,77	€99,09
LOMBARDIA	€-0,59	€3,88	€3,61	€0,33	€3,03	€5,16
PUGLIA	€78,04	€45,59	€8,51	€0,33	€79,90	€51,27
BASILICATA	€42,97	€8,43	€8,51	€-336,37	€48,21	€6,25
MOLISE	€-48,58	€-54,93	€8,51	€0,33	€84,68	€24,29

TRASTUZUMAB (ev) - BIOSIMILARE

Scostamento rispetto al prezzo medio Italia (gen-mag 2022)



Fonte: AIFA

TRASTUZUMAB (ev) - ORIGINATOR


Scostamento rispetto al prezzo medio Italia (gen-mag 2022)



Fonte: AIFA

TRASTUZUMAB (ev) - ORIGINATOR+BIOSIMILARE

Scostamento rispetto al prezzo medio Italia (gen-mag 2022)



Fonte: AIFA



TRASTUZUMAB (ev) - Costo medio valutato per confezione, DDD, unità posologica (gen-mag 2022)

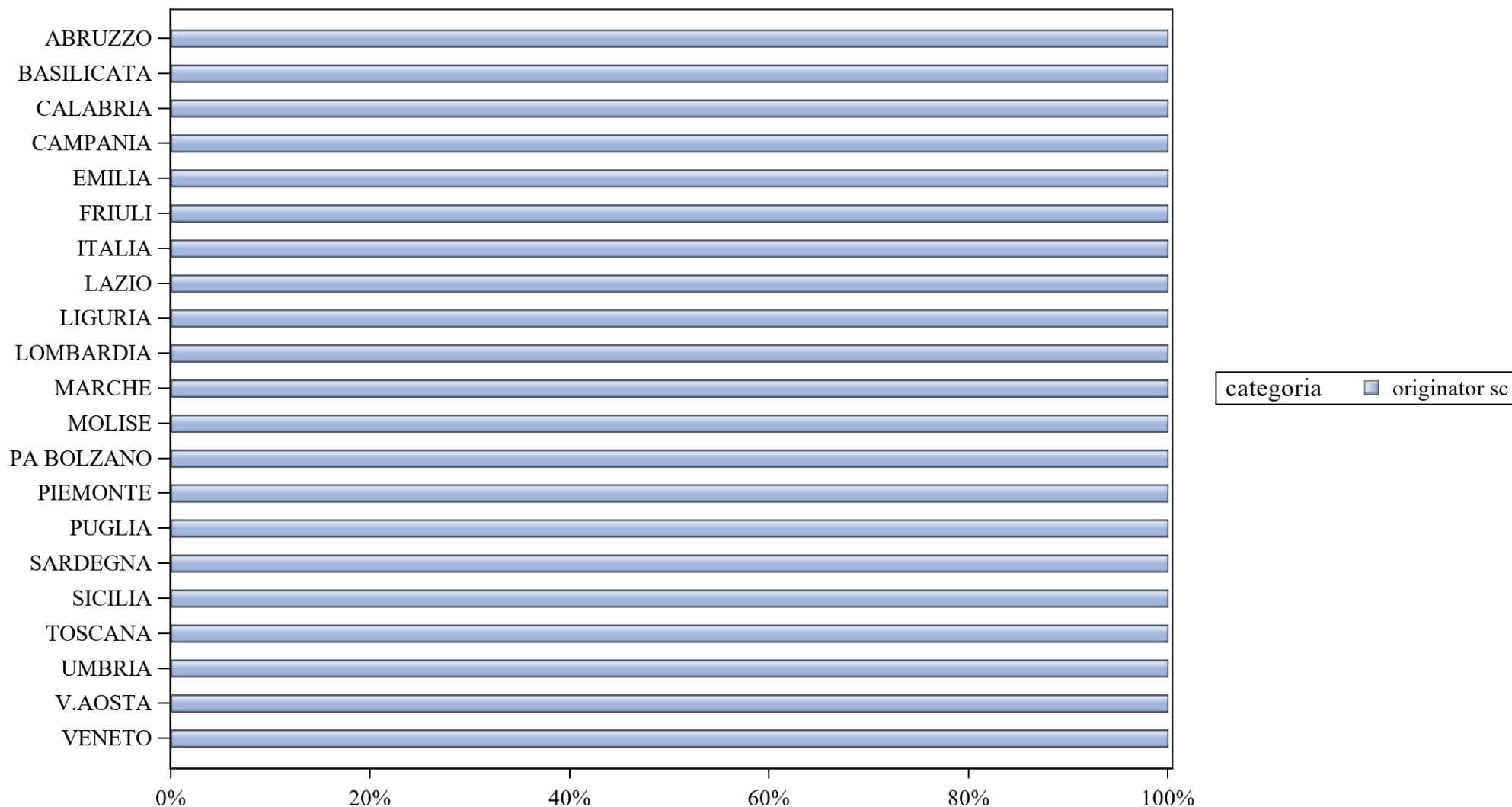
Regione	Biosimilare: prezzo medio per confezione valutato sul periodo gen-mag 2022	Biosimilare: costo medio per DDD valutato sul periodo gen-mag 2022	Biosimilare: costo medio per unità posologica valutato sul periodo gen-mag 2022	Originator: prezzo medio per confezione valutato sul periodo gen-mag 2022	Originator: costo medio per DDD valutato sul periodo gen-mag 2022	Originator: costo medio per unità posologica valutato sul periodo gen-mag 2022	Originator+biosimilare: prezzo medio per confezione valutato sul periodo gen-mag 2022	Originator+biosimilare: costo medio per DDD valutato sul periodo gen-mag 2022	Originator+biosimilare: costo medio per unità posologica valutato sul periodo gen-mag 2022
ABRUZZO	€54,21	€7,20	€16,04	€336,70	€44,89	€336,70	€55,01	€7,31	€16,31
BASILICATA	€151,74	€13,93	€151,74	€336,70	€44,89	€336,70	€159,89	€14,89	€159,89
CALABRIA	€206,80	€27,57	€206,80	€336,70	€44,89	€336,70	€210,45	€28,06	€210,45
CAMPANIA	€62,93	€7,85	€62,93	€336,70	€44,89	€336,70	€63,57	€7,93	€63,57
EMILIA	€165,71	€11,92	€165,71	€336,70	€44,89	€336,70	€166,82	€12,04	€166,82
FRIULI	€164,24	€12,25	€164,24	€336,70	€44,89	€336,70	€167,02	€12,54	€167,02
ITALIA	€108,77	€10,49	€78,92	€328,19	€43,76	€328,19	€111,68	€10,82	€81,32
LAZIO	€62,41	€7,31	€62,41	€336,70	€44,89	€336,70	€64,20	€7,52	€64,20
LIGURIA	€109,56	€8,82	€118,45	.	.	.	€109,56	€8,82	€118,45
LOMBARDIA	€108,17	€10,05	€109,00	€331,80	€44,24	€331,80	€114,71	€10,75	€115,56
MARCHE	€106,95	€10,27	€106,95	.	.	.	€106,95	€10,27	€106,95
MOLISE	€60,18	€6,77	€61,34	€336,70	€44,89	€336,70	€196,36	€23,93	€198,26
PA BOLZANO	€101,92	€8,36	€101,92	.	.	.	€101,92	€8,36	€101,92
PA TRENTO	€139,15	€8,36	€139,15	.	.	.	€139,15	€8,36	€139,15
PIEMONTE	€68,49	€6,24	€68,74	.	.	.	€68,49	€6,24	€68,74
PUGLIA	€186,81	€12,94	€186,81	€336,70	€44,89	€336,70	€191,58	€13,48	€191,58
SARDEGNA	€133,31	€9,95	€133,31	.	.	.	€133,31	€9,95	€133,31
SICILIA	€142,67	€18,90	€21,29	€336,70	€44,89	€336,70	€144,20	€19,11	€21,66
TOSCANA	€85,85	€8,17	€81,57	€336,70	€44,89	€336,70	€86,17	€8,20	€81,88
UMBRIA	€96,27	€5,83	€96,27	.	.	.	€96,27	€5,83	€96,27
V.AOSTA	€100,64	€6,13	€100,64	.	.	.	€100,64	€6,13	€100,64
VENETO	€133,96	€12,75	€133,96	€336,70	€44,89	€336,70	€136,03	€12,98	€136,03



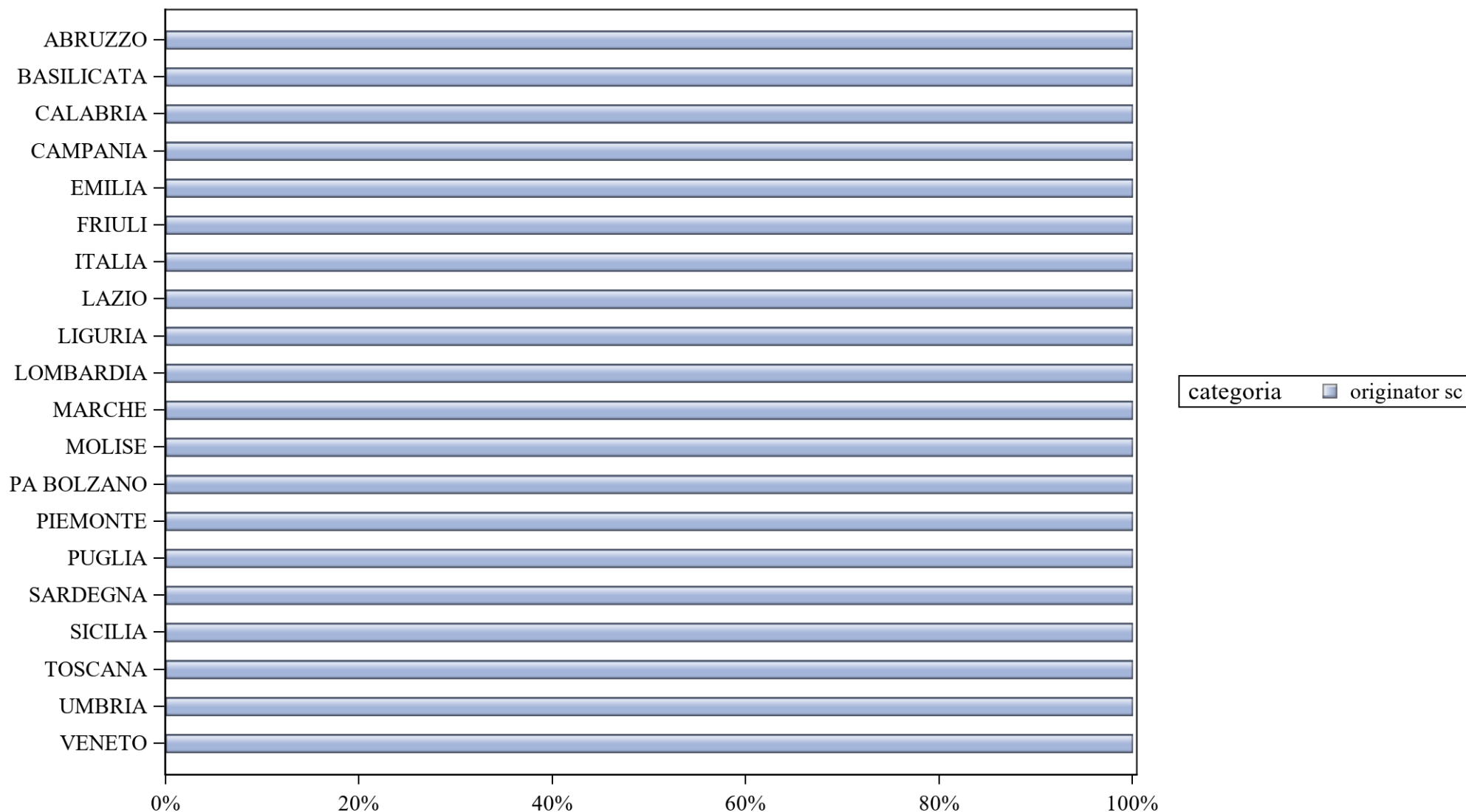
TRASTUZUMAB (ev) - Costo medio valutato per confezione, DDD, unità posologica (mag 2022)

Regione	Biosimilare: prezzo medio per confezione valutato nel mese di mag 2022	Biosimilare: costo medio per DDD valutato nel mese di mag 2022	Biosimilare: costo medio per unità posologica valutato nel mese di mag 2022	Originator: prezzo medio per confezione valutato nel mese di mag 2022	Originator: costo medio per DDD valutato nel mese di mag 2022	Originator: costo medio per unità posologica valutato nel mese di mag 2022	Originator+biosimilare: prezzo medio per confezione valutato nel mese di mag 2022	Originator+biosimilare: costo medio per DDD valutato nel mese di mag 2022	Originator+biosimilare: costo medio per unità posologica valutato nel mese di mag 2022
ABRUZZO	€53,80	€7,13	€21,30	€0,00	€0,00	€0,00	€53,80	€7,13	€21,30
BASILICATA	€115,15	€13,93	€115,15	€0,00	€0,00	€0,00	€115,15	€13,93	€115,15
CALABRIA	€206,80	€27,57	€206,80	€336,70	€44,89	€336,70	€207,99	€27,73	€207,99
CAMPANIA	€64,44	€7,99	€64,44	€0,00	€0,00	€0,00	€64,44	€7,99	€64,44
EMILIA	€161,17	€11,92	€161,17	€336,70	€44,89	€336,70	€162,42	€12,05	€162,42
FRIULI	€177,28	€12,44	€177,28	€0,00	€0,00	€0,00	€177,28	€12,44	€177,28
ITALIA	€106,72	€10,32	€54,72	€336,37	€44,85	€336,37	€108,90	€10,56	€56,10
LAZIO	€64,47	€7,32	€64,47	€336,70	€44,89	€336,70	€65,01	€7,38	€65,01
LIGURIA	€119,44	€8,76	€131,38	€0,00	€0,00	€0,00	€119,44	€8,76	€131,38
LOMBARDIA	€110,60	€9,91	€111,72	€336,70	€44,89	€336,70	€114,06	€10,27	€115,20
MARCHE	€96,55	€10,27	€96,55	€0,00	€0,00	€0,00	€96,55	€10,27	€96,55
MOLISE	€51,79	€6,19	€53,06	€336,70	€44,89	€336,70	€133,19	€16,41	€135,51
PA BOLZANO	€111,77	€8,36	€111,77	.	.	.	€111,77	€8,36	€111,77
PA TRENTO	€111,07	€8,36	€111,07	.	.	.	€111,07	€8,36	€111,07
PIEMONTE	€63,05	€6,18	€63,05	€0,00	€0,00	€0,00	€63,05	€6,18	€63,05
PUGLIA	€152,31	€12,82	€152,31	€336,70	€44,89	€336,70	€160,17	€13,70	€160,17
SARDEGNA	€120,53	€13,71	€120,53	.	.	.	€120,53	€13,71	€120,53
SICILIA	€148,93	€19,28	€8,74	€336,70	€44,89	€336,70	€150,77	€19,53	€8,93
TOSCANA	€91,81	€8,03	€91,81	€0,00	€0,00	€0,00	€91,81	€8,03	€91,81
UMBRIA	€100,27	€5,78	€100,27	€0,00	€0,00	€0,00	€100,27	€5,78	€100,27
V.AOSTA	€128,68	€6,13	€128,68	.	.	.	€128,68	€6,13	€128,68
VENETO	€129,07	€11,93	€129,07	€336,70	€44,89	€336,70	€133,01	€12,36	€133,01

TRASTUZUMAB (sc) - Variabilità regionale nell'incidenza (%) del consumo (confezioni) dei farmaci biosimilari (cumulato gen-mag 2022)



Elaborazione AIFA - Ufficio Monitoraggio della Spesa Farmaceutica e Rapporti con le Regioni

TRASTUZUMAB (sc) - Variabilità regionale nell'incidenza (%) del consumo (confezioni) dei farmaci biosimilari (mag 2022)

Elaborazione AIFA - Ufficio Monitoraggio della Spesa Farmaceutica e Rapporti con le Regioni



TRASTUZUMAB (sc) - Tabella di sintesi dell'incidenza (%) regionale nel consumo (confezioni) di farmaci biosimilari ed analisi del prezzo medio

Regione	Biosimilare: inc. % nel periodo gen-mag 2022	Biosimilare: inc. % a mag 2022	Biosimilare: prezzo medio per confezione nel periodo gen-mag 2022	Biosimilare: prezzo medio per confezione a mag 2022	Originator: prezzo medio per confezione nel periodo gen-mag 2022	Originator: prezzo medio per confezione a mag 2022	Prezzo medio della molecola (originator + biosimilare) per il periodo gen-mag 2022	Prezzo medio molecola (originator + biosimilare) a mag 2022	Stima del potenziale risparmio per il periodo gen-mag 2022
VENETO	0%	0%	€0,00	€0,00	€834,59	€834,59	€834,59	€834,59	€ 0
V.AOSTA	0%	0%	€0,00	€0,00	€834,59	€0,00	€834,59	€0,00	€ 0
UMBRIA	0%	0%	€0,00	€0,00	€834,59	€834,59	€834,59	€834,59	€ 0
SICILIA	0%	0%	€0,00	€0,00	€834,59	€834,59	€834,59	€834,59	€ 0
SARDEGNA	0%	0%	€0,00	€0,00	€834,59	€834,59	€834,59	€834,59	€ 0
PUGLIA	0%	0%	€0,00	€0,00	€834,59	€834,59	€834,59	€834,59	€ 0
PIEMONTE	0%	0%	€0,00	€0,00	€834,59	€834,59	€834,59	€834,59	€ 0
PA BOLZANO	0%	0%	€0,00	€0,00	€834,59	€834,59	€834,59	€834,59	€ 0
MOLISE	0%	0%	€0,00	€0,00	€834,59	€834,59	€834,59	€834,59	€ 0
MARCHE	0%	0%	€0,00	€0,00	€820,68	€834,59	€820,68	€834,59	€ 0
TOSCANA	0%	0%	€0,00	€0,00	€834,59	€834,59	€834,59	€834,59	€ 0
LOMBARDIA	0%	0%	€0,00	€0,00	€834,59	€834,59	€834,59	€834,59	€ 0
LIGURIA	0%	0%	€0,00	€0,00	€1071,30	€1077,21	€1071,30	€1077,21	€ 27.904
LAZIO	0%	0%	€0,00	€0,00	€834,59	€834,59	€834,59	€834,59	€ 0
ITALIA	0%	0%	€0,00	€0,00	€836,81	€839,68	€836,81	€839,68	€ 27.904
FRIULI	0%	0%	€0,00	€0,00	€834,59	€834,59	€834,59	€834,59	€ 0
EMILIA	0%	0%	€0,00	€0,00	€834,59	€834,59	€834,59	€834,59	€ 0
CAMPANIA	0%	0%	€0,00	€0,00	€834,59	€834,59	€834,59	€834,59	€ 0
CALABRIA	0%	0%	€0,00	€0,00	€834,59	€834,59	€834,59	€834,59	€ 0
BASILICATA	0%	0%	€0,00	€0,00	€834,59	€834,59	€834,59	€834,59	€ 0
ABRUZZO	0%	0%	€0,00	€0,00	€834,59	€834,59	€834,59	€834,59	€ 0

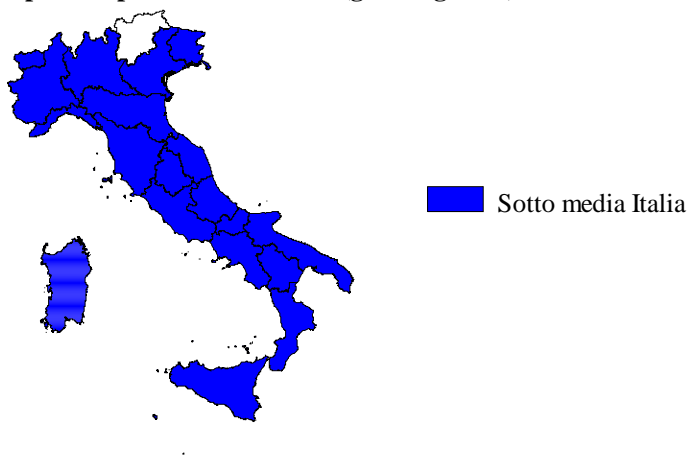


TRASTUZUMAB (sc) - Scostamento assoluto rispetto al prezzo medio Italia

Regione	Biosimilare: scostamento Vs prezzo medio Italia (gen-mag 2022)	Biosimilare: scostamento Vs prezzo medio Italia (mag 2022)	Originator: scostamento Vs prezzo medio Italia (gen-mag 2022)	Originator: scostamento Vs prezzo medio Italia (mag 2022)	Molecola (originator + biosimilare): scostamento Vs prezzo medio Italia (gen-mag 2022)	Molecola (originator + biosimilare): scostamento Vs prezzo medio Italia (mag 2022)
VENETO	€0,00	€0,00	€-2,22	€-5,09	€-2,22	€-5,09
V.AOSTA	€0,00	€0,00	€-2,22	€-839,68	€-2,22	€-839,68
UMBRIA	€0,00	€0,00	€-2,22	€-5,09	€-2,22	€-5,09
SICILIA	€0,00	€0,00	€-2,22	€-5,09	€-2,22	€-5,09
SARDEGNA	€0,00	€0,00	€-2,22	€-5,09	€-2,22	€-5,09
PUGLIA	€0,00	€0,00	€-2,22	€-5,09	€-2,22	€-5,09
PIEMONTE	€0,00	€0,00	€-2,22	€-5,09	€-2,22	€-5,09
PA BOLZANO	€0,00	€0,00	€-2,22	€-5,09	€-2,22	€-5,09
MOLISE	€0,00	€0,00	€-2,22	€-5,09	€-2,22	€-5,09
MARCHE	€0,00	€0,00	€-16,13	€-5,09	€-16,13	€-5,09
TOSCANA	€0,00	€0,00	€-2,22	€-5,09	€-2,22	€-5,09
LOMBARDIA	€0,00	€0,00	€-2,22	€-5,09	€-2,22	€-5,09
LIGURIA	€0,00	€0,00	€234,49	€237,53	€234,49	€237,53
LAZIO	€0,00	€0,00	€-2,22	€-5,09	€-2,22	€-5,09
ITALIA	€0,00	€0,00	€0,00	€0,00	€0,00	€0,00
FRIULI	€0,00	€0,00	€-2,22	€-5,09	€-2,22	€-5,09
EMILIA	€0,00	€0,00	€-2,22	€-5,09	€-2,22	€-5,09
CAMPANIA	€0,00	€0,00	€-2,22	€-5,09	€-2,22	€-5,09
CALABRIA	€0,00	€0,00	€-2,22	€-5,09	€-2,22	€-5,09
BASILICATA	€0,00	€0,00	€-2,22	€-5,09	€-2,22	€-5,09
ABRUZZO	€0,00	€0,00	€-2,22	€-5,09	€-2,22	€-5,09

TRASTUZUMAB (sc) - BIOSIMILARE

Scostamento rispetto al prezzo medio Italia (gen-mag 2022)



Fonte: AIFA

TRASTUZUMAB (sc) - ORIGINATOR

Scostamento rispetto al prezzo medio Italia (gen-mag 2022)



Fonte: AIFA

TRASTUZUMAB (sc) - ORIGINATOR+BIOSIMILARE

Scostamento rispetto al prezzo medio Italia (gen-mag 2022)



Fonte: AIFA



TRASTUZUMAB (sc) - Costo medio valutato per confezione, DDD, unità posologica (gen-mag 2022)

Regione	Biosimilare: prezzo medio per confezione valutato sul periodo gen-mag 2022	Biosimilare: costo medio per DDD valutato sul periodo gen-mag 2022	Biosimilare: costo medio per unità posologica valutato sul periodo gen-mag 2022	Originator: prezzo medio per confezione valutato sul periodo gen-mag 2022	Originator: costo medio per DDD valutato sul periodo gen-mag 2022	Originator: costo medio per unità posologica valutato sul periodo gen-mag 2022	Originator+biosimilare: prezzo medio per confezione valutato sul periodo gen-mag 2022	Originator+biosimilare: costo medio per DDD valutato sul periodo gen-mag 2022	Originator+biosimilare: costo medio per unità posologica valutato sul periodo gen-mag 2022
ABRUZZO	.	.	.	€834,59	€23,18	€834,59	€834,59	€23,18	€834,59
BASILICATA	.	.	.	€834,59	€23,18	€834,59	€834,59	€23,18	€834,59
CALABRIA	.	.	.	€834,59	€23,18	€834,59	€834,59	€23,18	€834,59
CAMPANIA	.	.	.	€834,59	€23,18	€834,59	€834,59	€23,18	€834,59
EMILIA	.	.	.	€834,59	€23,18	€834,59	€834,59	€23,18	€834,59
FRIULI	.	.	.	€834,59	€23,18	€834,59	€834,59	€23,18	€834,59
ITALIA	.	.	.	€836,81	€23,24	€836,81	€836,81	€23,24	€836,81
LAZIO	.	.	.	€834,59	€23,18	€834,59	€834,59	€23,18	€834,59
LIGURIA	.	.	.	€1071,30	€29,76	€1071,30	€1071,30	€29,76	€1071,30
LOMBARDIA	.	.	.	€834,59	€23,18	€834,59	€834,59	€23,18	€834,59
MARCHE	.	.	.	€820,68	€22,80	€820,68	€820,68	€22,80	€820,68
MOLISE	.	.	.	€834,59	€23,18	€834,59	€834,59	€23,18	€834,59
PA BOLZANO	.	.	.	€834,59	€23,18	€834,59	€834,59	€23,18	€834,59
PIEMONTE	.	.	.	€834,59	€23,18	€834,59	€834,59	€23,18	€834,59
PUGLIA	.	.	.	€834,59	€23,18	€834,59	€834,59	€23,18	€834,59
SARDEGNA	.	.	.	€834,59	€23,18	€834,59	€834,59	€23,18	€834,59
SICILIA	.	.	.	€834,59	€23,18	€834,59	€834,59	€23,18	€834,59
TOSCANA	.	.	.	€834,59	€23,18	€834,59	€834,59	€23,18	€834,59
UMBRIA	.	.	.	€834,59	€23,18	€834,59	€834,59	€23,18	€834,59
V.AOSTA	.	.	.	€834,59	€23,18	€834,59	€834,59	€23,18	€834,59
VENETO	.	.	.	€834,59	€23,18	€834,59	€834,59	€23,18	€834,59



TRASTUZUMAB (sc) - Costo medio valutato per confezione, DDD, unità posologica (mag 2022)

Regione	Biosimilare: prezzo medio per confezione valutato nel mese di mag 2022	Biosimilare: costo medio per DDD valutato nel mese di mag 2022	Biosimilare: costo medio per unità posologica valutato nel mese di mag 2022	Originator: prezzo medio per confezione valutato nel mese di mag 2022	Originator: costo medio per DDD valutato nel mese di mag 2022	Originator: costo medio per unità posologica valutato nel mese di mag 2022	Originator+biosimilare: prezzo medio per confezione valutato nel mese di mag 2022	Originator+biosimilare: costo medio per DDD valutato nel mese di mag 2022	Originator+biosimilare: costo medio per unità posologica valutato nel mese di mag 2022
ABRUZZO	.	.	.	€834,59	€23,18	€834,59	€834,59	€23,18	€834,59
BASILICATA	.	.	.	€834,59	€23,18	€834,59	€834,59	€23,18	€834,59
CALABRIA	.	.	.	€834,59	€23,18	€834,59	€834,59	€23,18	€834,59
CAMPANIA	.	.	.	€834,59	€23,18	€834,59	€834,59	€23,18	€834,59
EMILIA	.	.	.	€834,59	€23,18	€834,59	€834,59	€23,18	€834,59
FRIULI	.	.	.	€834,59	€23,18	€834,59	€834,59	€23,18	€834,59
ITALIA	.	.	.	€839,68	€23,32	€839,68	€839,68	€23,32	€839,68
LAZIO	.	.	.	€834,59	€23,18	€834,59	€834,59	€23,18	€834,59
LIGURIA	.	.	.	€1077,21	€29,92	€1077,21	€1077,21	€29,92	€1077,21
LOMBARDIA	.	.	.	€834,59	€23,18	€834,59	€834,59	€23,18	€834,59
MARCHE	.	.	.	€834,59	€23,18	€834,59	€834,59	€23,18	€834,59
MOLISE	.	.	.	€834,59	€23,18	€834,59	€834,59	€23,18	€834,59
PA BOLZANO	.	.	.	€834,59	€23,18	€834,59	€834,59	€23,18	€834,59
PIEMONTE	.	.	.	€834,59	€23,18	€834,59	€834,59	€23,18	€834,59
PUGLIA	.	.	.	€834,59	€23,18	€834,59	€834,59	€23,18	€834,59
SARDEGNA	.	.	.	€834,59	€23,18	€834,59	€834,59	€23,18	€834,59
SICILIA	.	.	.	€834,59	€23,18	€834,59	€834,59	€23,18	€834,59
TOSCANA	.	.	.	€834,59	€23,18	€834,59	€834,59	€23,18	€834,59
UMBRIA	.	.	.	€834,59	€23,18	€834,59	€834,59	€23,18	€834,59
V.AOSTA	.	.	.	€0,00	€0,00	€0,00	.	.	.
VENETO	.	.	.	€834,59	€23,18	€834,59	€834,59	€23,18	€834,59



Appendice – Elenco specialità

Gruppo	Categoria	Molecola	Specialità
ANTI TNF- ALFA	Originator Adalimumab	Adalimumab	Humira
	Biosimilare Adalimumab	Adalimumab	Amgevita; Hyrimoz; Idacio; Imraldi
	Originator Etanercept	Etanercept	Enbrel;
	Biosimilare Etanercept	Etanercept	Benepali; Erelzi
	Originator Infliximab EV	Infliximab	Remicade
	Biosimilare Infliximab ev	Infliximab	Remsima (Ev); Flixabi; Inflectra; Infliximab Baxter; Zessly
	Biosimilare Infliximab sc	Infliximab	Remsima (Sc);
	Altri Anti TNF-Alfa	Certolizumab Golimumab	Cimzia Simponi
BEVACIZUMAB	Originator Bevacizumab	Bevacizumab	Avastin
	Biosimilare Bevacizumab	Bevacizumab	Mvasi; Zirabev
EPARINE A BASSO PESO MOLECOLARE	Originator Enoxaparina	Enoxaparina	Clexane; Clexane T
	Biosimilare Enoxaparina	Enoxaparina	Enoxaparina Rovi; Ghemaxan; Inhixa; Rovinadil
	Altre Eparine A Basso Peso Molecolare	Bemiparina	Ivor
		Dalteparina	Fragmin
		Fondaparinux	Arixtra
		Nadroparina Calcica	Fraxiparina; Fraxodi; Seledie; Seleparina
		Parnaparina	Fluxum
		Reviparina	Clivarina
EPOETINA	Originator Epoetina	Epoetina Alfa	Eprex
	Biosimilare Epoetina	Epoetina Alfa	Binocrit
		Epoetina Zeta	Retacrit
	Altre Epoetine	Darbepoetina	Aranesp
		Epoetina Beta	Neorecormon
		Epoetina Teta	Eporatio
		Metossipolietilenglicole/Epoetina Beta	Mircera
FATTORI DELLA CRESCITA	Originator Filgrastim	Filgrastim	Granulokine
	Biosimilare Filgrastim	Filgrastim	Accofil; Nivestim; Ratiograstim; Tevagrastim; Zarzio
	Originator Pegfilgrastim	Pegfilgrastim	Neulasta
	Biosimilare Pegfilgrastim	Pegfilgrastim	Pelgraz; Pelmeg; Ziextenzo
	Altri Fattori Della Crescita	Lenograstim	Granocyte; Myelostim
		Lipegfilgrastim	Lonquex
FOLLITROPINE	Originator Follitropina Alfa	Follitropina Alfa	Gonal-F
	Biosimilare Follitropina Alfa	Follitropina Alfa	Bemfolia; Ovaleap
	Altra Follitropina	Corifollitropina Alfa	Elonva
		Follitropina Alfa/ Lutropina Alfa	Pergoveris
		Follitropina Beta	Puregon
		Follitropina Delta	Rekovele
		Menotropina	Meropur, Meriofert
		Urofollitropina	Fostimon
INSULINE FAST-ACTING	Originator Insulina Lispro	Insulina Lispro	Humalog
	Biosimilare Insulina Lispro	Insulina Lispro	Insulina Lispro Sanofi
	Altre Insuline Fast Acting	Insulina Aspartato	Fiasp; Novorapid
		Insulina Glulisina	Apidra
		Insulina Umana	Actrapid; Humulin; Insuman
INSULINE LONG-ACTING	Originator Insulina Glargine	Insulina Glargine	Lantus
	Biosimilare Insulina Glargine	Insulina Glargine	Abasaglar; SEMGLEE
	Altra Insulina Glargine	Insulina Glargine	Toujeo
	Altre Insuline Long Acting	Insulina Degludec	Tresiba
		Insulina Detemir	Levemir
RITUXIMAB	Originator SC	Rituximab	Mabthera EV
	Biosimilare EV	Rituximab	Rixathon; Truxima; Riximyo; Rituximab Baxter;
	Originator SC	Rituximab	Mabthera SC
SOMATROPINE	Originator Somatropina	Somatropina	Genotropin
	Biosimilare Somatropina	Somatropina	Omnitrope
	Altra Somatropina	Somatropina	Humatrope; Norditropin; Nutropinaq; Saizen; Zomacton
TERIPARATIDE	Originator Teriparatide	Teriparatide	Forsteo
	Biosimilare Teriparatide	Teriparatide	Movymia; Terrosa
TRASTUZUMAB	Originator Trastuzumab EV	Trastuzumab	Herceptin EV
	Biosimilare Trastuzumab EV	Trastuzumab	Herzuma; Kanjinti; Ogivri; Trastuzumab Baxter; Ontruzant ; Trazimera; Zerceptac