



Biosimilari: Analisi della variabilità regionale

Analisi grafica della variabilità regionale dei consumi espressi in numero di confezioni erogate nel canale acquisti diretti

(Dato NSIS/Tracciabilità del farmaco aggiornato a nov-2020)

Elaborazione Ufficio MSF

Table of Contents

SINTESI

| | |
|---|-----------|
| ADALIMUMAB | 1 |
| Grafico variabilità regionale nell'incidenza del biosimilare nel periodo gen-nov 2020 | 1 |
| Grafico variabilità regionale nell'incidenza del biosimilare nel mese di nov-2020 | 2 |
| Tabella con indicatori di sintesi | 3 |
| Tabella con scostamento rispetto al prezzo medio Italia | 4 |
| Biosimilare. Scostamento rispetto al prezzo medio Italia: analisi cartografica | 5 |
| Originator. Scostamento rispetto al prezzo medio Italia: analisi cartografica | 5 |
| Originator+Biosimilare. Scostamento rispetto al prezzo medio Italia: analisi cartografica | 5 |
| BEVACIZUMAB | 6 |
| Grafico variabilità regionale nell'incidenza del biosimilare nel periodo gen-nov 2020 | 6 |
| Grafico variabilità regionale nell'incidenza del biosimilare nel mese di nov-2020 | 7 |
| Tabella con indicatori di sintesi | 8 |
| Tabella con scostamento rispetto al prezzo medio Italia | 9 |
| Biosimilare. Scostamento rispetto al prezzo medio Italia: analisi cartografica | 10 |
| Originator. Scostamento rispetto al prezzo medio Italia: analisi cartografica | 10 |
| Originator+Biosimilare. Scostamento rispetto al prezzo medio Italia: analisi cartografica | 10 |
| EPARINE A BASSO PESO | 11 |
| Grafico variabilità regionale nell'incidenza del biosimilare nel periodo gen-nov 2020 | 11 |
| Grafico variabilità regionale nell'incidenza del biosimilare nel mese di nov-2020 | 12 |
| Tabella con indicatori di sintesi | 13 |
| Tabella con scostamento rispetto al prezzo medio Italia | 14 |
| Biosimilare. Scostamento rispetto al prezzo medio Italia: analisi cartografica | 15 |
| Originator. Scostamento rispetto al prezzo medio Italia: analisi cartografica | 15 |
| Originator+Biosimilare. Scostamento rispetto al prezzo medio Italia: analisi cartografica | 15 |
| EPOETINA | 16 |
| Grafico variabilità regionale nell'incidenza del biosimilare nel periodo gen-nov 2020 | 16 |
| Grafico variabilità regionale nell'incidenza del biosimilare nel mese di nov-2020 | 17 |
| Tabella con indicatori di sintesi | 18 |
| Tabella con scostamento rispetto al prezzo medio Italia | 19 |
| Biosimilare. Scostamento rispetto al prezzo medio Italia: analisi cartografica | 20 |
| Originator. Scostamento rispetto al prezzo medio Italia: analisi cartografica | 20 |
| Originator+Biosimilare. Scostamento rispetto al prezzo medio Italia: analisi cartografica | 20 |
| ETANERCEPT | 21 |
| Grafico variabilità regionale nell'incidenza del biosimilare nel periodo gen-nov 2020 | 21 |
| Grafico variabilità regionale nell'incidenza del biosimilare nel mese di nov-2020 | 22 |
| Tabella con indicatori di sintesi | 23 |
| Tabella con scostamento rispetto al prezzo medio Italia | 24 |
| Biosimilare. Scostamento rispetto al prezzo medio Italia: analisi cartografica | 25 |
| Originator. Scostamento rispetto al prezzo medio Italia: analisi cartografica | 25 |
| Originator+Biosimilare. Scostamento rispetto al prezzo medio Italia: analisi cartografica | 25 |
| FILGRASTIM | 26 |
| Grafico variabilità regionale nell'incidenza del biosimilare nel periodo gen-nov 2020 | 26 |
| Grafico variabilità regionale nell'incidenza del biosimilare nel mese di nov-2020 | 27 |
| Tabella con indicatori di sintesi | 28 |
| Tabella con scostamento rispetto al prezzo medio Italia | 29 |
| Biosimilare. Scostamento rispetto al prezzo medio Italia: analisi cartografica | 30 |
| Originator. Scostamento rispetto al prezzo medio Italia: analisi cartografica | 30 |
| Originator+Biosimilare. Scostamento rispetto al prezzo medio Italia: analisi cartografica | 30 |
| FOLLITROPINA | 31 |
| Grafico variabilità regionale nell'incidenza del biosimilare nel periodo gen-nov 2020 | 31 |
| Grafico variabilità regionale nell'incidenza del biosimilare nel mese di nov-2020 | 32 |
| Tabella con indicatori di sintesi | 33 |
| Tabella con scostamento rispetto al prezzo medio Italia | 34 |
| Biosimilare. Scostamento rispetto al prezzo medio Italia: analisi cartografica | 35 |
| Originator. Scostamento rispetto al prezzo medio Italia: analisi cartografica | 35 |
| Originator+Biosimilare. Scostamento rispetto al prezzo medio Italia: analisi cartografica | 35 |
| INFLIXIMAB | 36 |

| | |
|---|-----------|
| Grafico variabilità regionale nell'incidenza del biosimilare nel periodo gen-nov 2020 | 36 |
| Grafico variabilità regionale nell'incidenza del biosimilare nel mese di nov-2020 | 37 |
| Tabella con indicatori di sintesi | 38 |
| Tabella con scostamento rispetto al prezzo medio Italia | 39 |
| Biosimilare. Scostamento rispetto al prezzo medio Italia: analisi cartografica | 40 |
| Originator. Scostamento rispetto al prezzo medio Italia: analisi cartografica | 40 |
| Originator+Biosimilare. Scostamento rispetto al prezzo medio Italia: analisi cartografica | 40 |
| INSULINA GLARGINE | 41 |
| Grafico variabilità regionale nell'incidenza del biosimilare nel periodo gen-nov 2020 | 41 |
| Grafico variabilità regionale nell'incidenza del biosimilare nel mese di nov-2020 | 42 |
| Tabella con indicatori di sintesi | 43 |
| Tabella con scostamento rispetto al prezzo medio Italia | 44 |
| Biosimilare. Scostamento rispetto al prezzo medio Italia: analisi cartografica | 45 |
| Originator. Scostamento rispetto al prezzo medio Italia: analisi cartografica | 45 |
| Originator+Biosimilare. Scostamento rispetto al prezzo medio Italia: analisi cartografica | 45 |
| INSULINA LISPRO | 46 |
| Grafico variabilità regionale nell'incidenza del biosimilare nel periodo gen-nov 2020 | 46 |
| Grafico variabilità regionale nell'incidenza del biosimilare nel mese di nov-2020 | 47 |
| Tabella con indicatori di sintesi | 48 |
| Tabella con scostamento rispetto al prezzo medio Italia | 49 |
| Biosimilare. Scostamento rispetto al prezzo medio Italia: analisi cartografica | 50 |
| Originator. Scostamento rispetto al prezzo medio Italia: analisi cartografica | 50 |
| Originator+Biosimilare. Scostamento rispetto al prezzo medio Italia: analisi cartografica | 50 |
| PEGFILGRASTIM | 51 |
| Grafico variabilità regionale nell'incidenza del biosimilare nel periodo gen-nov 2020 | 51 |
| Grafico variabilità regionale nell'incidenza del biosimilare nel mese di nov-2020 | 52 |
| Tabella con indicatori di sintesi | 53 |
| Tabella con scostamento rispetto al prezzo medio Italia | 54 |
| Biosimilare. Scostamento rispetto al prezzo medio Italia: analisi cartografica | 55 |
| Originator. Scostamento rispetto al prezzo medio Italia: analisi cartografica | 55 |
| Originator+Biosimilare. Scostamento rispetto al prezzo medio Italia: analisi cartografica | 55 |
| RITUXIMAB (ev) | 56 |
| Grafico variabilità regionale nell'incidenza del biosimilare nel periodo gen-nov 2020 | 56 |
| Grafico variabilità regionale nell'incidenza del biosimilare nel mese di nov-2020 | 57 |
| Tabella con indicatori di sintesi | 58 |
| Tabella con scostamento rispetto al prezzo medio Italia | 59 |
| Biosimilare. Scostamento rispetto al prezzo medio Italia: analisi cartografica | 60 |
| Originator. Scostamento rispetto al prezzo medio Italia: analisi cartografica | 60 |
| Originator+Biosimilare. Scostamento rispetto al prezzo medio Italia: analisi cartografica | 60 |
| RITUXIMAB (sc) | 61 |
| Grafico variabilità regionale nell'incidenza del biosimilare nel periodo gen-nov 2020 | 61 |
| Grafico variabilità regionale nell'incidenza del biosimilare nel mese di nov-2020 | 62 |
| Tabella con indicatori di sintesi | 63 |
| Tabella con scostamento rispetto al prezzo medio Italia | 64 |
| Biosimilare. Scostamento rispetto al prezzo medio Italia: analisi cartografica | 65 |
| Originator. Scostamento rispetto al prezzo medio Italia: analisi cartografica | 65 |
| Originator+Biosimilare. Scostamento rispetto al prezzo medio Italia: analisi cartografica | 65 |
| SOMATROPINA | 66 |
| Grafico variabilità regionale nell'incidenza del biosimilare nel periodo gen-nov 2020 | 66 |
| Grafico variabilità regionale nell'incidenza del biosimilare nel mese di nov-2020 | 67 |
| Tabella con indicatori di sintesi | 68 |
| Tabella con scostamento rispetto al prezzo medio Italia | 69 |
| Biosimilare. Scostamento rispetto al prezzo medio Italia: analisi cartografica | 70 |
| Originator. Scostamento rispetto al prezzo medio Italia: analisi cartografica | 70 |
| Originator+Biosimilare. Scostamento rispetto al prezzo medio Italia: analisi cartografica | 70 |
| TERIPARATIDE | 71 |
| Grafico variabilità regionale nell'incidenza del biosimilare nel periodo gen-nov 2020 | 71 |
| Grafico variabilità regionale nell'incidenza del biosimilare nel mese di nov-2020 | 72 |
| Tabella con indicatori di sintesi | 73 |
| Tabella con scostamento rispetto al prezzo medio Italia | 74 |
| Biosimilare. Scostamento rispetto al prezzo medio Italia: analisi cartografica | 75 |
| Originator. Scostamento rispetto al prezzo medio Italia: analisi cartografica | 75 |
| Originator+Biosimilare. Scostamento rispetto al prezzo medio Italia: analisi cartografica | 75 |
| TRASTUZUMAB (ev) | 76 |
| Grafico variabilità regionale nell'incidenza del biosimilare nel periodo gen-nov 2020 | 76 |
| Grafico variabilità regionale nell'incidenza del biosimilare nel mese di nov-2020 | 77 |
| Tabella con indicatori di sintesi | 78 |
| Tabella con scostamento rispetto al prezzo medio Italia | 79 |

| | |
|---|-----------|
| Biosimilare. Scostamento rispetto al prezzo medio Italia: analisi cartografica | 80 |
| Originator. Scostamento rispetto al prezzo medio Italia: analisi cartografica | 80 |
| Originator+Biosimilare. Scostamento rispetto al prezzo medio Italia: analisi cartografica | 80 |
| TRASTUZUMAB (sc)..... | 81 |
| Grafico variabilità regionale nell'incidenza del biosimilare nel periodo gen-nov 2020 | 81 |
| Grafico variabilità regionale nell'incidenza del biosimilare nel mese di nov-2020..... | 82 |
| Tabella con indicatori di sintesi | 83 |
| Tabella con scostamento rispetto al prezzo medio Italia | 84 |
| Biosimilare. Scostamento rispetto al prezzo medio Italia: analisi cartografica..... | 85 |
| Originator. Scostamento rispetto al prezzo medio Italia: analisi cartografica..... | 85 |
| Originator+Biosimilare. Scostamento rispetto al prezzo medio Italia: analisi cartografica | 85 |

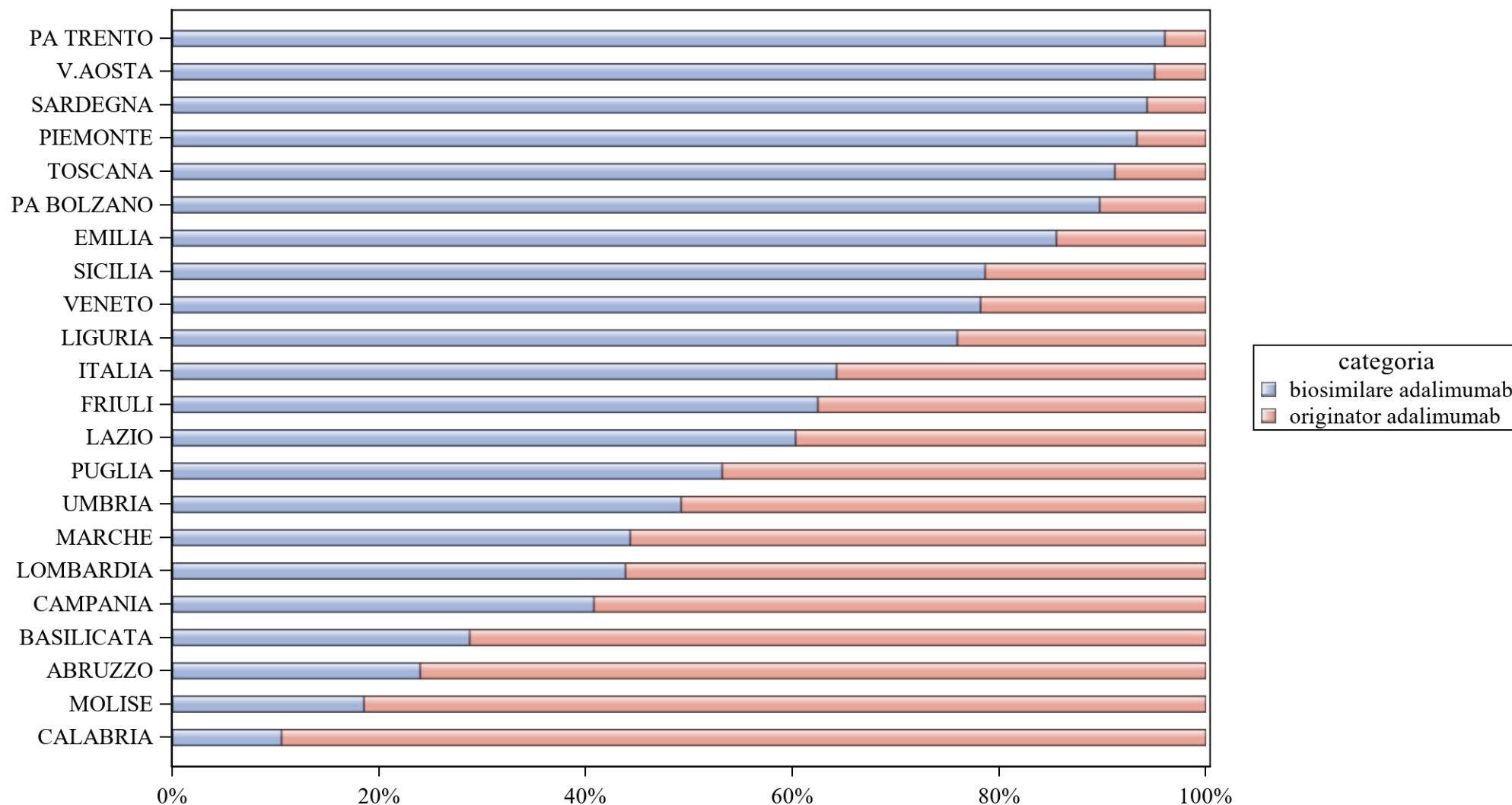
APPENDICE

SINTESI

Il biosimilare rappresenta un'indiscussa opportunità di governance della spesa farmaceutica e l'analisi della variabilità regionale è di fondamentale importanza per comprenderne appieno l'andamento nazionale in termini di consumo e spesa. Si riporta, dunque, l'analisi delle quantità consumate e del prezzo medio, dei farmaci erogati nel canale degli acquisti diretti, focalizzandosi sui valori registrati nelle singole regioni. In questo report, per ogni molecola, vengono riportati due grafici di incidenza del consumo dei farmaci biosimilari relativi, rispettivamente, al periodo cumulato per l'anno in corso ed al mese più recente. Vengono incluse, inoltre, due tabelle analitiche di sintesi in cui si dà evidenza numerica alla penetrazione del biosimilare e all'andamento del prezzo medio per tale categoria di farmaci.

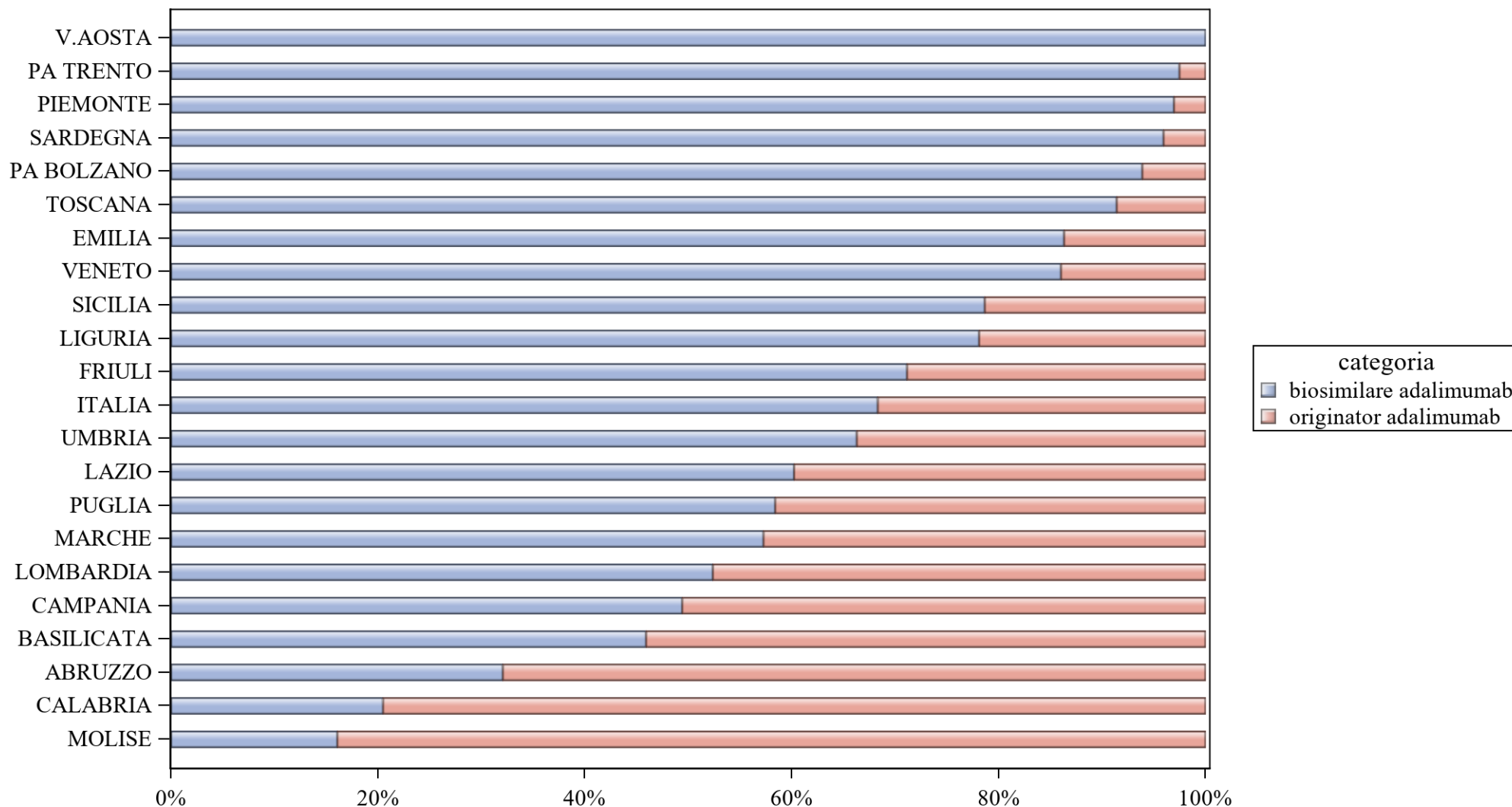
L'approfondimento sui prezzi viene riportato non solo distinguendo tra originator e biosimilare, ma anche considerando complessivamente la categoria "originator+biosimilare". Viene riportata infine un'ipotesi di risparmio che ogni regione potrebbe conseguire allineando il prezzo medio corrisposto al valore medio nazionale. Un cartogramma di sintesi, elaborato sui dati di scostamento del prezzo regionale rispetto al prezzo medio nazionale, permette di visualizzare velocemente il comportamento di ogni regione rispetto ai valori nazionali. Il prezzo medio per confezione è calcolato come il rapporto tra i valori riportati nel flusso NSIS tracciabilità del farmaco ed il numero di confezioni movimentate nel periodo di riferimento. Appare particolarmente evidente da questi approfondimenti, come l'andamento venga ampiamente influenzato dalla grande eterogeneità riscontrata nei diversi territori. Particolare attenzione infine, dovrebbe essere posta all'estrema variabilità dei prezzi medi registrati nelle singole regioni.

ADALIMUMAB - Variabilità regionale nell'incidenza (%) del consumo (confezioni) dei farmaci biosimilari (cumulato anno in corso)



Elaborazione AIFA - Ufficio Monitoraggio della Spesa Farmaceutica e Rapporti con le Regioni

ADALIMUMAB - Variabilità regionale nell'incidenza (%) del consumo (confezioni) dei farmaci biosimilari (ultimo mese anno in corso)



Elaborazione AIFA - Ufficio Monitoraggio della Spesa Farmaceutica e Rapporti con le Regioni



ADALIMUMAB - Tabella di sintesi dell'incidenza (%) regionale nel consumo (confezioni) di farmaci biosimilari

| Regione | Biosimilare: inc. % nel periodo gen-nov 2020 | Biosimilare: inc. % a nov 2020 | Biosimilare: prezzo medio per confezione nel periodo gen-nov 2020 | Biosimilare: prezzo medio per confezione a nov 2020 | Originator: prezzo medio per confezione nel periodo gen-nov 2020 | Originator: prezzo medio per confezione a nov 2020 | Prezzo medio della molecola (originator + biosimilare) per il periodo gen-nov 2020 | Prezzo medio molecola (originator + biosimilare) a nov 2020 | Stima del potenziale risparmio per il periodo gen-nov 2020 |
|------------|--|-----------------------------------|---|--|--|---|--|--|---|
| PA TRENTO | 96% | 97,5% | €137,57 | €137,10 | €572,00 | €572,00 | €154,84 | €148,08 | € 0 |
| V.AOSTA | 95% | 100% | €105,02 | €100,36 | €352,00 | €0,00 | €117,26 | €100,36 | € 0 |
| SARDEGNA | 94,3% | 95,9% | €147,83 | €143,42 | €351,46 | €352,00 | €159,41 | €151,90 | € 0 |
| PIEMONTE | 93,3% | 96,9% | €109,67 | €97,73 | €349,18 | €352,00 | €125,66 | €105,50 | € 0 |
| TOSCANA | 91,2% | 91,4% | €128,98 | €125,60 | €557,93 | €551,13 | €166,76 | €162,17 | € 0 |
| PA BOLZANO | 89,7% | 93,9% | €143,26 | €140,30 | €562,21 | €572,00 | €186,30 | €166,71 | € 0 |
| EMILIA | 85,5% | 86,3% | €145,36 | €144,22 | €559,85 | €565,70 | €205,32 | €201,87 | € 0 |
| SICILIA | 78,6% | 78,7% | €146,15 | €131,15 | €327,89 | €319,22 | €184,96 | €171,29 | € 0 |
| VENETO | 78,2% | 86% | €118,37 | €90,73 | €351,42 | €354,27 | €169,18 | €127,58 | € 0 |
| LIGURIA | 76% | 78,1% | €145,26 | €147,04 | €564,33 | €565,14 | €246,04 | €238,57 | € 0 |
| ITALIA | 64,3% | 68,3% | €142,86 | €132,38 | €435,35 | €435,90 | €247,39 | €228,57 | € 16.075.819 |
| FRIULI | 62,5% | 71,1% | €293,38 | €293,38 | €547,58 | €544,17 | €388,82 | €365,76 | € 1.723.699 |
| LAZIO | 60,3% | 60,2% | €148,89 | €105,43 | €300,70 | €334,59 | €209,16 | €196,59 | € 0 |
| PUGLIA | 53,2% | 58,4% | €167,81 | €167,96 | €465,67 | €461,18 | €307,22 | €289,95 | € 1.786.618 |
| UMBRIA | 49,2% | 66,3% | €164,42 | €142,09 | €569,92 | €572,00 | €370,31 | €287,04 | € 882.399 |
| MARCHE | 44,3% | 57,3% | €143,08 | €142,59 | €327,70 | €326,72 | €245,92 | €221,28 | € 0 |
| LOMBARDIA | 43,8% | 52,4% | €154,41 | €172,32 | €303,55 | €323,19 | €238,16 | €244,18 | € 0 |
| CAMPANIA | 40,8% | 49,4% | €121,76 | €106,83 | €568,51 | €570,44 | €386,29 | €341,38 | € 4.925.938 |
| BASILICATA | 28,8% | 45,9% | €139,47 | €77,83 | €648,06 | €595,08 | €501,75 | €357,59 | € 943.412 |
| ABRUZZO | 24% | 32,1% | €141,42 | €138,21 | €487,11 | €484,17 | €404,24 | €373,23 | € 1.441.225 |
| MOLISE | 18,5% | 16,1% | €142,39 | €141,65 | €494,81 | €495,00 | €429,48 | €438,21 | € 283.869 |
| CALABRIA | 10,6% | 20,5% | €174,36 | €151,15 | €574,22 | €572,48 | €532,00 | €486,14 | € 4.088.659 |




ADALIMUMAB - Scostamento assoluto rispetto al prezzo medio Italia

| Regione | Biosimilare: scostamento Vs prezzo medio Italia (gen-nov 2020) | Biosimilare: scostamento Vs prezzo medio Italia (nov 2020) | Originator: scostamento Vs prezzo medio Italia (gen-nov 2020) | Originator: scostamento Vs prezzo medio Italia (nov 2020) | Molecola (originator + biosimilare): scostamento Vs prezzo medio Italia (gen-nov 2020) | Molecola (originator + biosimilare): scostamento Vs prezzo medio Italia (nov 2020) |
|------------|--|--|---|---|--|--|
| PA TRENTO | €-5,29 | €4,72 | €136,65 | €136,10 | €-92,56 | €-80,49 |
| V.AOSTA | €-37,84 | €-32,02 | €-83,35 | €-435,90 | €-130,13 | €-128,21 |
| SARDEGNA | €4,97 | €11,04 | €-83,89 | €-83,90 | €-87,98 | €-76,67 |
| PIEMONTE | €-33,19 | €-34,65 | €-86,17 | €-83,90 | €-121,73 | €-123,07 |
| TOSCANA | €-13,88 | €-6,78 | €122,58 | €115,24 | €-80,63 | €-66,40 |
| PA BOLZANO | €0,40 | €7,92 | €126,86 | €136,10 | €-61,09 | €-61,85 |
| EMILIA | €2,50 | €11,84 | €124,50 | €129,80 | €-42,07 | €-26,70 |
| SICILIA | €3,29 | €-1,23 | €-107,46 | €-116,67 | €-62,43 | €-57,28 |
| VENETO | €-24,49 | €-41,64 | €-83,93 | €-81,62 | €-78,21 | €-100,99 |
| LIGURIA | €2,40 | €14,66 | €128,98 | €129,24 | €-1,35 | €10,00 |
| ITALIA | €0,00 | €0,00 | €0,00 | €0,00 | €0,00 | €0,00 |
| FRIULI | €150,52 | €161,00 | €112,23 | €108,28 | €141,43 | €137,19 |
| LAZIO | €6,03 | €-26,95 | €-134,65 | €-101,31 | €-38,23 | €-31,98 |
| PUGLIA | €24,95 | €35,59 | €30,33 | €25,28 | €59,83 | €61,39 |
| UMBRIA | €21,56 | €9,71 | €134,57 | €136,10 | €122,91 | €58,47 |
| MARCHE | €0,22 | €10,21 | €-107,65 | €-109,18 | €-1,47 | €-7,29 |
| LOMBARDIA | €11,55 | €39,94 | €-131,80 | €-112,71 | €-9,23 | €15,62 |
| CAMPANIA | €-21,09 | €-25,55 | €133,16 | €134,54 | €138,90 | €112,82 |
| BASILICATA | €-3,38 | €-54,55 | €212,71 | €159,18 | €254,36 | €129,02 |
| ABRUZZO | €-1,44 | €5,83 | €51,76 | €48,27 | €156,84 | €144,66 |
| MOLISE | €-0,47 | €9,27 | €59,46 | €59,10 | €182,08 | €209,65 |
| CALABRIA | €31,50 | €18,77 | €138,87 | €136,58 | €284,61 | €257,58 |

ADALIMUMAB - BIOSIMILARE

Scostamento rispetto al prezzo medio Italia (gen-nov 2020)



Fonte: AIFA

ADALIMUMAB - ORIGINATOR

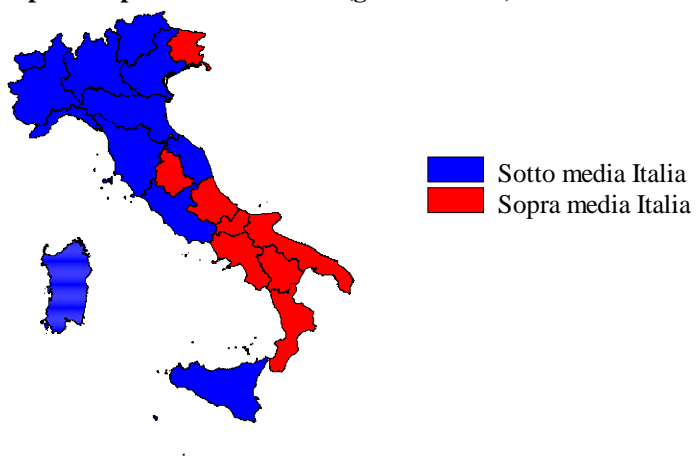
Scostamento rispetto al prezzo medio Italia (gen-nov 2020)



Fonte: AIFA

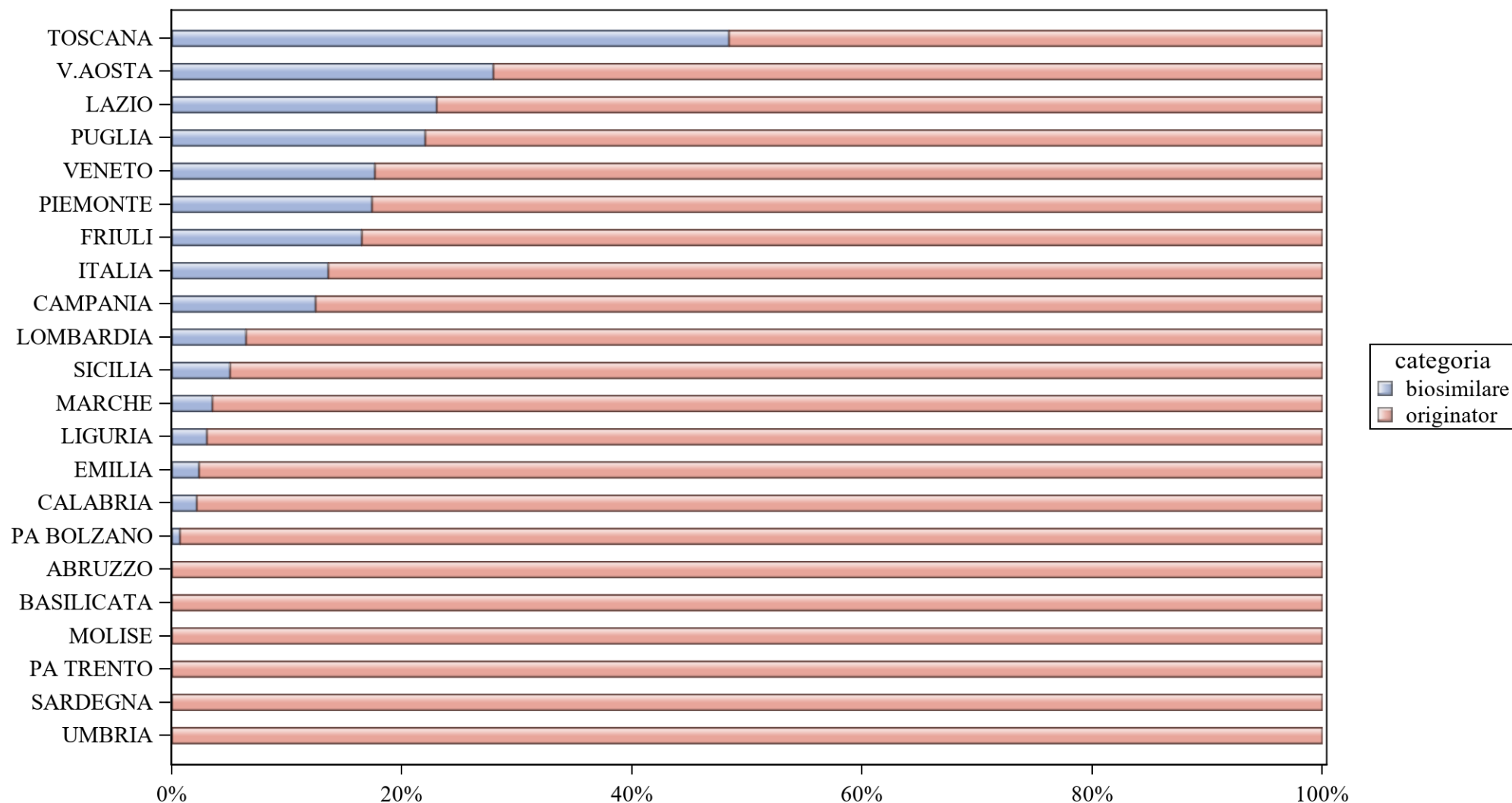
ADALIMUMAB - ORIGINATOR+BIOSIMILARE

Scostamento rispetto al prezzo medio Italia (gen-nov 2020)



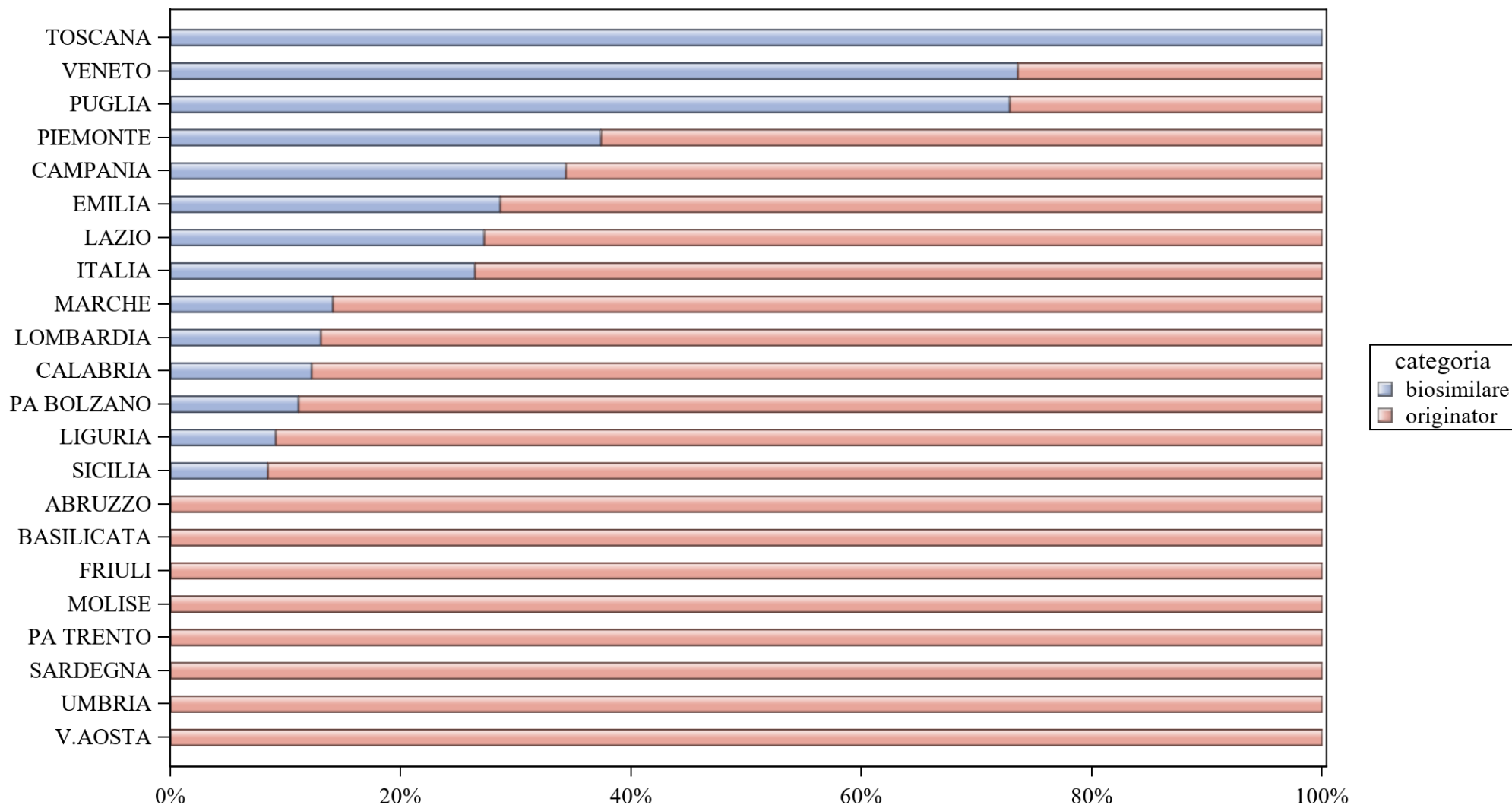
Fonte: AIFA

BEVACIZUMAB - Variabilità regionale nell'incidenza (%) del consumo (confezioni) dei farmaci biosimilari (cumulato anno in corso)



Elaborazione AIFA - Ufficio Monitoraggio della Spesa Farmaceutica e Rapporti con le Regioni

BEVACIZUMAB - Variabilità regionale nell'incidenza (%) del consumo (confezioni) dei farmaci biosimilari (ultimo mese anno in corso)



Elaborazione AIFA - Ufficio Monitoraggio della Spesa Farmaceutica e Rapporti con le Regioni



BEVACIZUMAB - Tabella di sintesi dell'incidenza (%) regionale nel consumo (confezioni) di farmaci biosimilari

| Regione | Biosimilare: inc. % nel periodo gen-nov 2020 | Biosimilare: inc. % a nov 2020 | Biosimilare: prezzo medio per confezione nel periodo gen-nov 2020 | Biosimilare: prezzo medio per confezione a nov 2020 | Originator: prezzo medio per confezione nel periodo gen-nov 2020 | Originator: prezzo medio per confezione a nov 2020 | Prezzo medio della molecola (originator + biosimilare) per il periodo gen-nov 2020 | Prezzo medio molecola (originator + biosimilare) a nov 2020 | Stima del potenziale risparmio per il periodo gen-nov 2020 |
|------------|--|-----------------------------------|---|--|--|---|--|--|---|
| TOSCANA | 48,4% | 100% | €288,34 | €394,35 | €846,22 | €0,00 | €576,11 | €394,35 | € 0 |
| V.AOSTA | 27,9% | 0% | €223,11 | €0,00 | €735,84 | €220,46 | €592,60 | €220,46 | € 0 |
| LAZIO | 23% | 27,2% | €255,56 | €301,58 | €786,86 | €443,38 | €664,60 | €404,76 | € 0 |
| PUGLIA | 22% | 72,9% | €286,63 | €384,42 | €795,99 | €655,82 | €683,85 | €458,05 | € 0 |
| VENETO | 17,6% | 73,6% | €290,80 | €392,52 | €837,85 | €532,51 | €741,36 | €429,53 | € 673.297 |
| PIEMONTE | 17,4% | 37,4% | €262,82 | €348,39 | €742,04 | €532,82 | €658,71 | €463,88 | € 0 |
| FRIULI | 16,5% | 0% | €289,36 | €0,00 | €676,77 | €538,55 | €612,84 | €538,55 | € 0 |
| ITALIA | 13,6% | 26,4% | €277,24 | €343,60 | €756,61 | €563,28 | €691,49 | €505,23 | € 4.456.130 |
| CAMPANIA | 12,5% | 34,3% | €238,25 | €278,81 | €771,53 | €588,90 | €704,94 | €482,48 | € 311.023 |
| LOMBARDIA | 6,4% | 13% | €296,50 | €307,67 | €731,62 | €573,37 | €703,61 | €538,71 | € 286.983 |
| SICILIA | 5% | 8,4% | €408,09 | €352,21 | €714,25 | €602,92 | €698,80 | €581,76 | € 87.682 |
| MARCHE | 3,5% | 14,1% | €319,69 | €309,38 | €802,15 | €591,53 | €785,20 | €551,79 | € 480.194 |
| LIGURIA | 3% | 9,1% | €225,20 | €209,42 | €675,57 | €531,25 | €661,90 | €501,89 | € 0 |
| EMILIA | 2,4% | 28,6% | €268,13 | €268,13 | €747,54 | €484,46 | €736,26 | €422,54 | € 608.835 |
| CALABRIA | 2,2% | 12,2% | €309,38 | €247,50 | €677,06 | €393,02 | €669,15 | €375,20 | € 0 |
| PA BOLZANO | 0,7% | 11,1% | €495,00 | €495,00 | €928,49 | €717,33 | €925,48 | €692,63 | € 336.951 |
| BASILICATA | 0% | 0% | €0,00 | €0,00 | €500,97 | €422,58 | €500,97 | €422,58 | € 0 |
| ABRUZZO | 0% | 0% | €0,00 | €0,00 | €970,79 | €784,08 | €970,79 | €784,08 | € 1.133.411 |
| SARDEGNA | 0% | 0% | €0,00 | €0,00 | €713,84 | €607,19 | €713,84 | €607,19 | € 190.405 |
| UMBRIA | 0% | 0% | €0,00 | €0,00 | €845,86 | €684,21 | €845,86 | €684,21 | € 347.349 |
| MOLISE | 0% | 0% | €0,00 | €0,00 | €552,31 | €493,25 | €552,31 | €493,25 | € 0 |
| PA TRENTO | 0% | 0% | €0,00 | €0,00 | €667,63 | €518,59 | €667,63 | €518,59 | € 0 |




BEVACIZUMAB - Scostamento assoluto rispetto al prezzo medio Italia

| Regione | Biosimilare: scostamento Vs prezzo medio Italia (gen-nov 2020) | Biosimilare: scostamento Vs prezzo medio Italia (nov 2020) | Originator: scostamento Vs prezzo medio Italia (gen-nov 2020) | Originator: scostamento Vs prezzo medio Italia (nov 2020) | Molecola (originator + biosimilare): scostamento Vs prezzo medio Italia (gen-nov 2020) | Molecola (originator + biosimilare): scostamento Vs prezzo medio Italia (nov 2020) |
|------------|--|--|---|---|--|--|
| TOSCANA | €11,10 | €50,76 | €89,61 | €-563,28 | €-115,38 | €-110,88 |
| V.AOSTA | €-54,13 | €-343,60 | €-20,77 | €-342,82 | €-98,89 | €-284,77 |
| LAZIO | €-21,68 | €-42,02 | €30,25 | €-119,90 | €-26,89 | €-100,47 |
| PUGLIA | €9,39 | €40,82 | €39,38 | €92,54 | €-7,64 | €-47,18 |
| VENETO | €13,56 | €48,92 | €81,25 | €-30,77 | €49,88 | €-75,70 |
| PIEMONTE | €-14,42 | €4,80 | €-14,57 | €-30,46 | €-32,77 | €-41,35 |
| FRIULI | €12,12 | €-343,60 | €-79,84 | €-24,73 | €-78,65 | €33,32 |
| ITALIA | €0,00 | €0,00 | €0,00 | €0,00 | €0,00 | €0,00 |
| CAMPANIA | €-38,99 | €-64,79 | €14,92 | €25,62 | €13,46 | €-22,75 |
| LOMBARDIA | €19,26 | €-35,92 | €-24,99 | €10,09 | €12,12 | €33,48 |
| SICILIA | €130,85 | €8,61 | €-42,36 | €39,64 | €7,31 | €76,53 |
| MARCHE | €42,45 | €-34,22 | €45,54 | €28,25 | €93,71 | €46,56 |
| LIGURIA | €-52,04 | €-134,17 | €-81,04 | €-32,03 | €-29,59 | €-3,34 |
| EMILIA | €-9,11 | €-75,47 | €-9,07 | €-78,82 | €44,77 | €-82,69 |
| CALABRIA | €32,14 | €-96,10 | €-79,55 | €-170,26 | €-22,34 | €-130,03 |
| PA BOLZANO | €217,76 | €151,40 | €171,88 | €154,05 | €233,99 | €187,40 |
| BASILICATA | €-277,24 | €-343,60 | €-255,64 | €-140,70 | €-190,51 | €-82,65 |
| ABRUZZO | €-277,24 | €-343,60 | €214,18 | €220,80 | €279,30 | €278,85 |
| SARDEGNA | €-277,24 | €-343,60 | €-42,77 | €43,91 | €22,35 | €101,96 |
| UMBRIA | €-277,24 | €-343,60 | €89,25 | €120,93 | €154,38 | €178,98 |
| MOLISE | €-277,24 | €-343,60 | €-204,30 | €-70,03 | €-139,18 | €-11,98 |
| PA TRENTO | €-277,24 | €-343,60 | €-88,98 | €-44,70 | €-23,86 | €13,36 |

BEVACIZUMAB - BIOSIMILARE

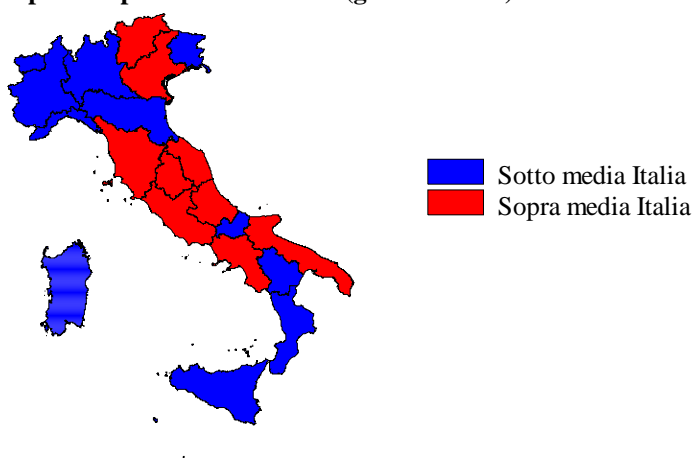
Scostamento rispetto al prezzo medio Italia (gen-nov 2020)



Fonte: AIFA

BEVACIZUMAB - ORIGINATOR

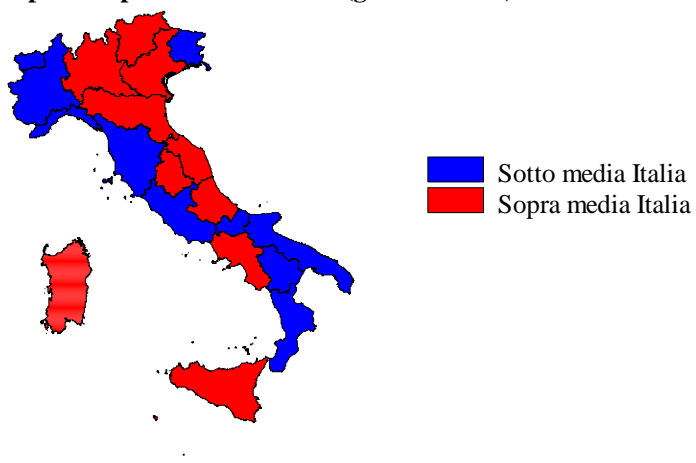
Scostamento rispetto al prezzo medio Italia (gen-nov 2020)



Fonte: AIFA

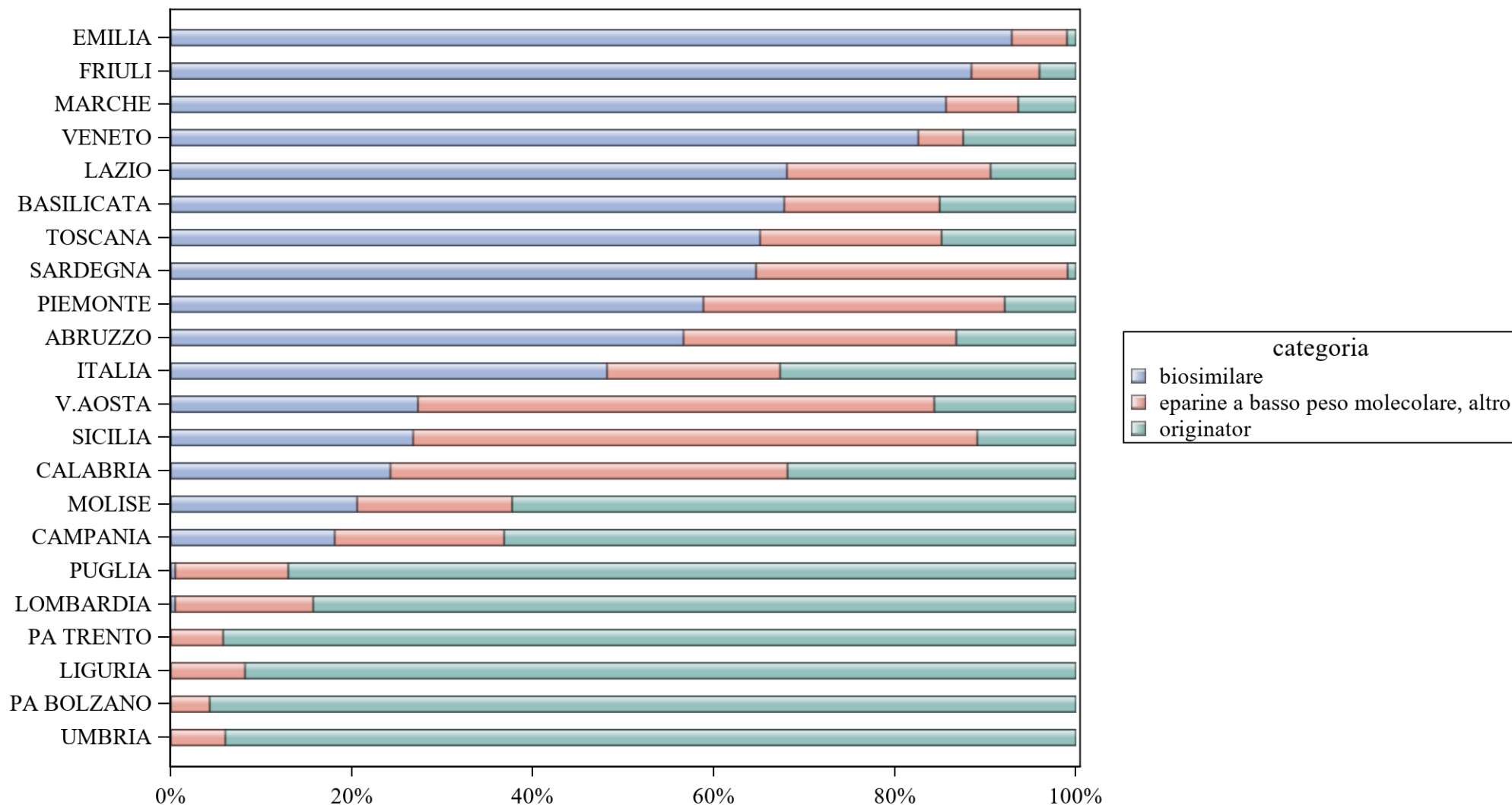
BEVACIZUMAB - ORIGINATOR+BIOSIMILARE

Scostamento rispetto al prezzo medio Italia (gen-nov 2020)



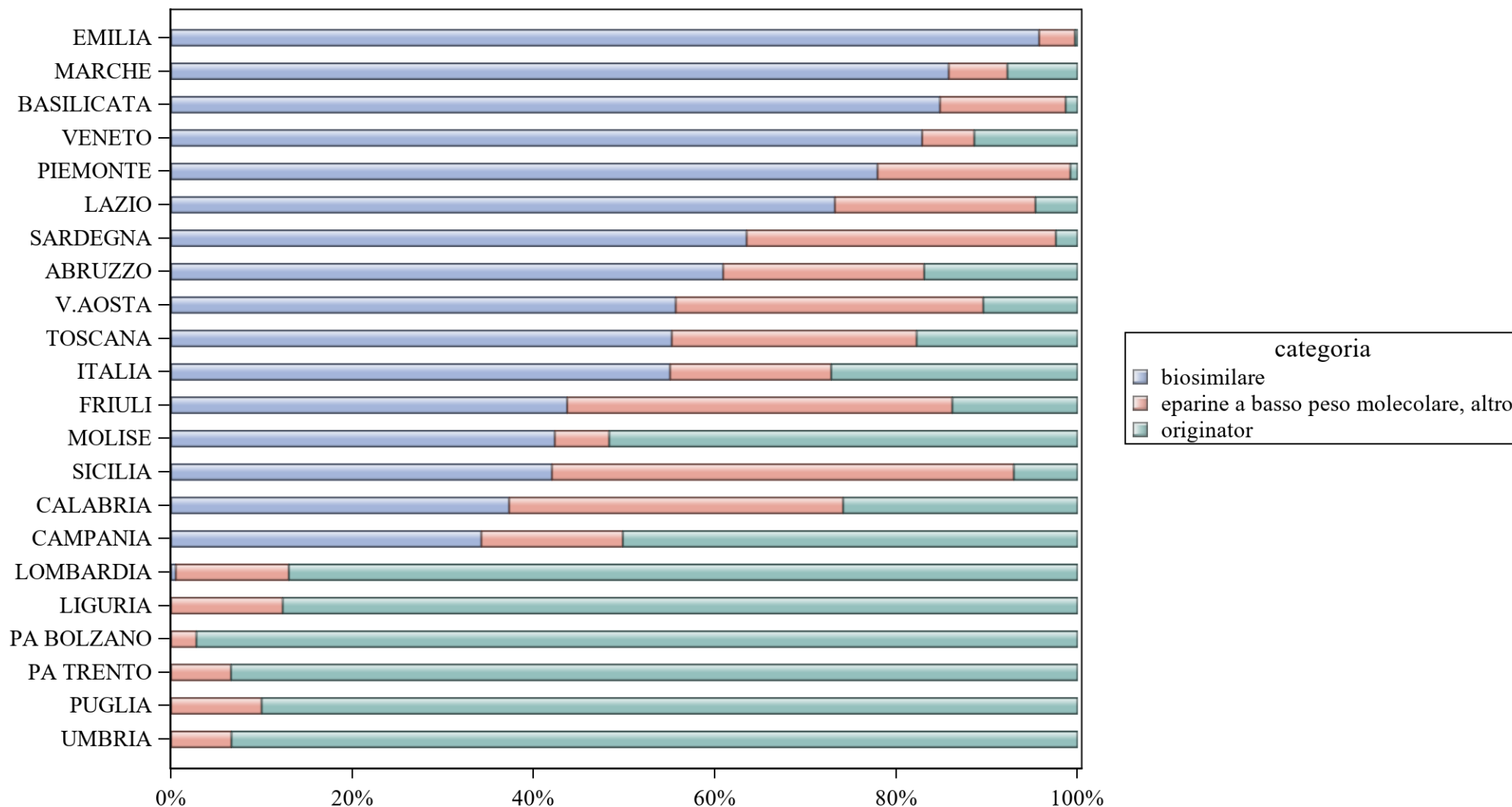
Fonte: AIFA

**EPARINE A BASSO PESO - Variabilità regionale nell'incidenza (%) del consumo (confezioni) dei farmaci biosimilari
(cumulato anno in corso)**



Elaborazione AIFA - Ufficio Monitoraggio della Spesa Farmaceutica e Rapporti con le Regioni

**EPARINE A BASSO PESO - Variabilità regionale nell'incidenza (%) del consumo (confezioni) dei farmaci biosimilari
(ultimo mese anno in corso)**



Elaborazione AIFA - Ufficio Monitoraggio della Spesa Farmaceutica e Rapporti con le Regioni



EPARINE A BASSO PESO - Tabella di sintesi dell'incidenza (%) regionale nel consumo (confezioni) di farmaci biosimilari

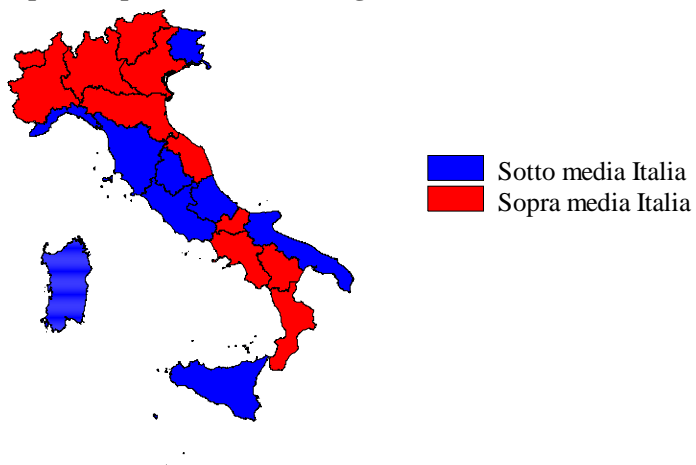
| Regione | Biosimilare: inc. % nel periodo gen-nov 2020 | Biosimilare: inc. % a nov 2020 | Biosimilare: prezzo medio per confezione nel periodo gen-nov 2020 | Biosimilare: prezzo medio per confezione a nov 2020 | Originator: prezzo medio per confezione nel periodo gen-nov 2020 | Originator: prezzo medio per confezione a nov 2020 | Prezzo medio della molecola (originator + biosimilare) per il periodo gen-nov 2020 | Prezzo medio molecola (originator + biosimilare) a nov 2020 | Stima del potenziale risparmio per il periodo gen-nov 2020 |
|------------|--|-----------------------------------|---|--|--|---|--|--|---|
| EMILIA | 92,9% | 95,8% | €13,17 | €14,28 | €12,64 | €12,05 | €13,16 | €14,27 | € 2.490.731 |
| FRIULI | 89% | 43,7% | €6,76 | €13,38 | €5,33 | €5,28 | €6,70 | €11,43 | € 0 |
| MARCHE | 85,6% | 85,8% | €13,17 | €15,15 | €14,22 | €13,19 | €13,25 | €14,99 | € 853.571 |
| VENETO | 82,6% | 82,9% | €14,58 | €18,69 | €13,72 | €15,64 | €14,46 | €18,32 | € 3.104.409 |
| LAZIO | 68,1% | 73,2% | €8,85 | €18,58 | €16,12 | €21,90 | €9,73 | €18,78 | € 0 |
| BASILICATA | 67,8% | 84,8% | €14,12 | €15,05 | €11,58 | €23,40 | €13,66 | €15,18 | € 220.214 |
| TOSCANA | 65,1% | 55,2% | €11,56 | €12,65 | €13,36 | €14,47 | €11,90 | €13,09 | € 1.327.870 |
| SARDEGNA | 64,7% | 63,5% | €10,16 | €12,19 | €14,72 | €14,85 | €10,22 | €12,29 | € 0 |
| PIEMONTE | 58,8% | 77,9% | €16,99 | €20,49 | €14,78 | €28,73 | €16,73 | €20,57 | € 3.519.764 |
| ABRUZZO | 56,6% | 60,9% | €10,34 | €12,64 | €12,63 | €12,76 | €10,77 | €12,67 | € 16.061 |
| ITALIA | 48,2% | 55% | €12,98 | €16,44 | €7,20 | €8,45 | €10,64 | €13,80 | € 13.170.891 |
| V.AOSTA | 27,2% | 55,7% | €18,69 | €22,63 | €13,68 | €28,66 | €16,86 | €23,58 | € 72.695 |
| SICILIA | 26,8% | 42% | €12,67 | €13,75 | €15,28 | €16,33 | €13,43 | €14,12 | € 543.621 |
| CALABRIA | 24,3% | 37,3% | €18,92 | €20,15 | €13,45 | €13,88 | €15,82 | €17,58 | € 677.629 |
| MOLISE | 20,6% | 42,3% | €20,01 | €23,42 | €20,08 | €20,15 | €20,06 | €21,62 | € 344.325 |
| CAMPANIA | 18,1% | 34,2% | €18,50 | €21,42 | €7,76 | €12,75 | €10,15 | €16,27 | € 0 |
| PUGLIA | 0,5% | 0% | €7,42 | €0,00 | €2,10 | €2,06 | €2,13 | €2,06 | € 0 |
| LOMBARDIA | 0,4% | 0,5% | €13,15 | €13,96 | €0,72 | €1,02 | €0,79 | €1,10 | € 0 |
| PA TRENTO | 0% | 0% | €28,08 | €0,00 | €8,85 | €8,44 | €8,86 | €8,44 | € 0 |
| PA BOLZANO | 0% | 0% | €0,00 | €0,00 | €8,24 | €8,59 | €8,24 | €8,59 | € 0 |
| LIGURIA | 0% | 0% | €0,00 | €0,00 | €8,07 | €8,36 | €8,07 | €8,36 | € 0 |
| UMBRIA | 0% | 0% | €0,00 | €0,00 | €9,73 | €9,98 | €9,73 | €9,98 | € 0 |



EPARINE A BASSO PESO - Scostamento assoluto rispetto al prezzo medio Italia

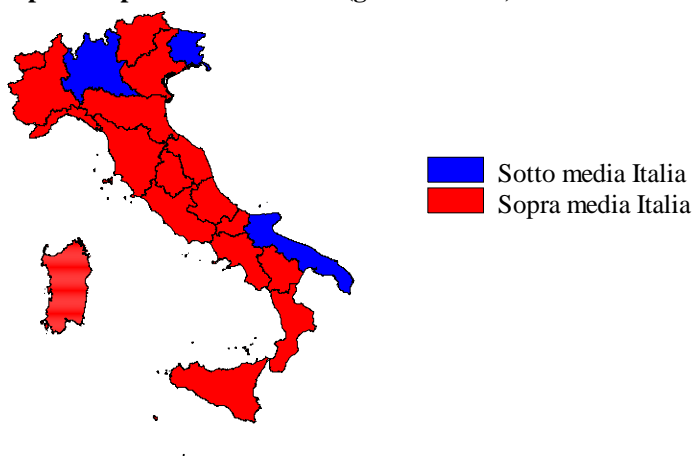
| Regione | Biosimilare: scostamento Vs prezzo medio Italia (gen-nov 2020) | Biosimilare: scostamento Vs prezzo medio Italia (nov 2020) | Originator: scostamento Vs prezzo medio Italia (gen-nov 2020) | Originator: scostamento Vs prezzo medio Italia (nov 2020) | Molecola (originator + biosimilare): scostamento Vs prezzo medio Italia (gen-nov 2020) | Molecola (originator + biosimilare): scostamento Vs prezzo medio Italia (nov 2020) |
|------------|--|--|---|---|--|--|
| EMILIA | €0,18 | €-2,16 | €5,44 | €3,59 | €2,52 | €0,47 |
| FRIULI | €-6,22 | €-3,06 | €-1,87 | €-3,17 | €-3,95 | €-2,37 |
| MARCHE | €0,19 | €-1,29 | €7,02 | €4,74 | €2,60 | €1,19 |
| VENETO | €1,59 | €2,25 | €6,53 | €7,19 | €3,82 | €4,52 |
| LAZIO | €-4,14 | €2,14 | €8,92 | €13,45 | €-0,91 | €4,98 |
| BASILICATA | €1,14 | €-1,39 | €4,38 | €14,95 | €3,01 | €1,38 |
| TOSCANA | €-1,42 | €-3,79 | €6,16 | €6,02 | €1,25 | €-0,71 |
| SARDEGNA | €-2,82 | €-4,25 | €7,52 | €6,39 | €-0,42 | €-1,51 |
| PIEMONTE | €4,01 | €4,05 | €7,59 | €20,28 | €6,08 | €6,77 |
| ABRUZZO | €-2,65 | €-3,80 | €5,43 | €4,31 | €0,12 | €-1,13 |
| ITALIA | €0,00 | €0,00 | €0,00 | €0,00 | €0,00 | €0,00 |
| V.AOSTA | €5,71 | €6,19 | €6,48 | €20,20 | €6,22 | €9,78 |
| SICILIA | €-0,31 | €-2,69 | €8,08 | €7,87 | €2,78 | €0,32 |
| CALABRIA | €5,94 | €3,71 | €6,25 | €5,43 | €5,17 | €3,78 |
| MOLISE | €7,03 | €6,98 | €12,88 | €11,69 | €9,42 | €7,82 |
| CAMPANIA | €5,52 | €4,98 | €0,56 | €4,30 | €-0,49 | €2,47 |
| PUGLIA | €-5,56 | €-16,44 | €-5,10 | €-6,39 | €-8,51 | €-11,74 |
| LOMBARDIA | €0,16 | €-2,48 | €-6,48 | €-7,43 | €-9,86 | €-12,70 |
| PA TRENTO | €15,10 | €-16,44 | €1,66 | €-0,01 | €-1,79 | €-5,36 |
| PA BOLZANO | €-12,98 | €-16,44 | €1,04 | €0,14 | €-2,41 | €-5,21 |
| LIGURIA | €-12,98 | €-16,44 | €0,87 | €-0,10 | €-2,57 | €-5,44 |
| UMBRIA | €-12,98 | €-16,44 | €2,53 | €1,52 | €-0,92 | €-3,82 |

EPARINE A BASSO PESO - BIOSIMILARE
 Scostamento rispetto al prezzo medio Italia (gen-nov 2020)




Fonte: AIFA

EPARINE A BASSO PESO - ORIGINATOR
 Scostamento rispetto al prezzo medio Italia (gen-nov 2020)



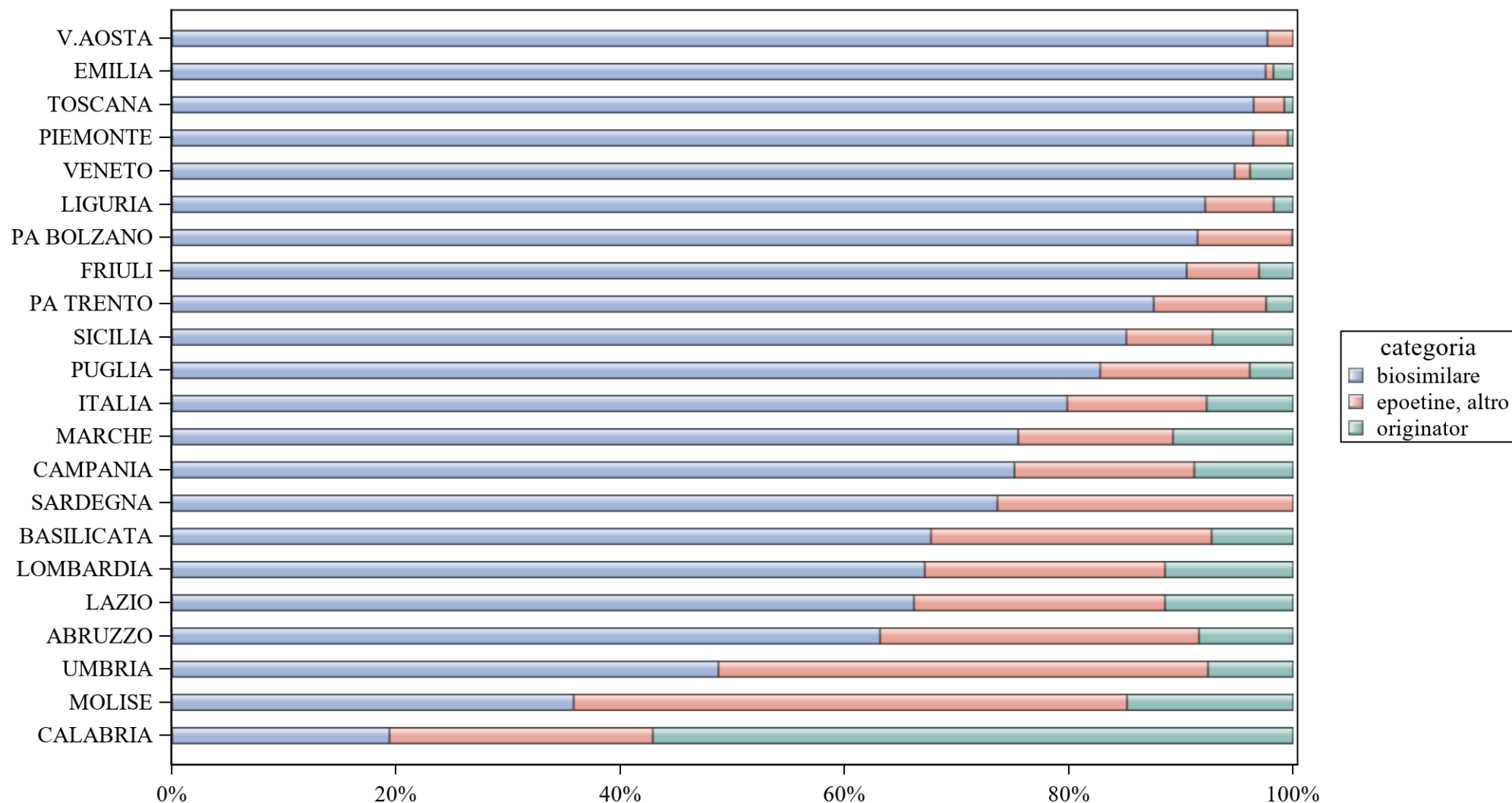
Fonte: AIFA

EPARINE A BASSO PESO - ORIGINATOR+BIOSIMILARE
 Scostamento rispetto al prezzo medio Italia (gen-nov 2020)



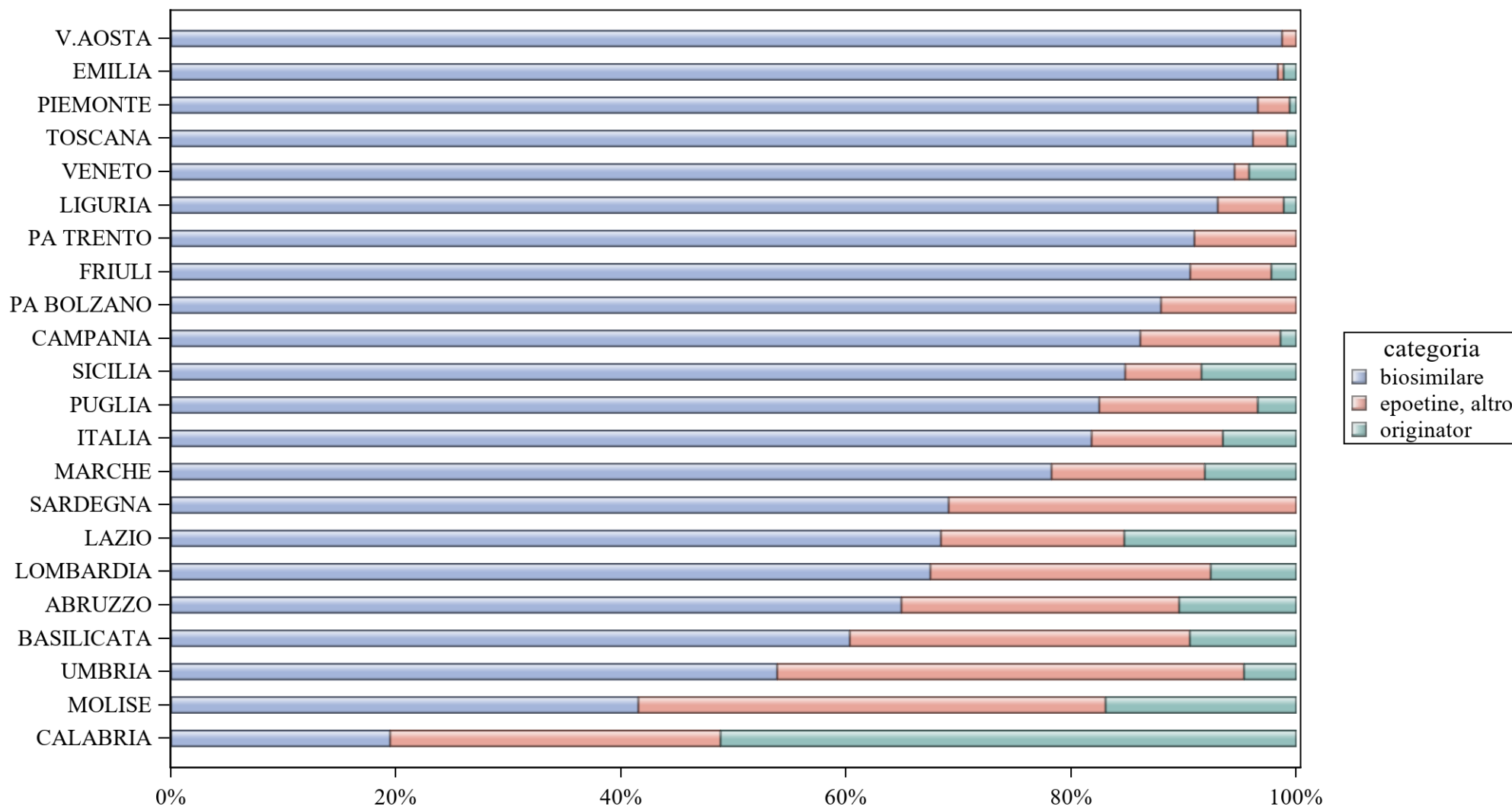
Fonte: AIFA

EPOETINA - Variabilità regionale nell'incidenza (%) del consumo (confezioni) dei farmaci biosimilari (cumulato anno in corso)



Elaborazione AIFA - Ufficio Monitoraggio della Spesa Farmaceutica e Rapporti con le Regioni

EPOETINA - Variabilità regionale nell'incidenza (%) del consumo (confezioni) dei farmaci biosimilari (ultimo mese anno in corso)



Elaborazione AIFA - Ufficio Monitoraggio della Spesa Farmaceutica e Rapporti con le Regioni



EPOETINA - Tabella di sintesi dell'incidenza (%) regionale nel consumo (confezioni) di farmaci biosimilari

| Regione | Biosimilare: inc. % nel periodo gen-nov 2020 | Biosimilare: inc. % a nov 2020 | Biosimilare: prezzo medio per confezione nel periodo gen-nov 2020 | Biosimilare: prezzo medio per confezione a nov 2020 | Originator: prezzo medio per confezione nel periodo gen-nov 2020 | Originator: prezzo medio per confezione a nov 2020 | Prezzo medio della molecola (originator + biosimilare) per il periodo gen-nov 2020 | Prezzo medio molecola (originator + biosimilare) a nov 2020 | Stima del potenziale risparmio per il periodo gen-nov 2020 |
|------------|--|-----------------------------------|---|--|--|---|--|--|---|
| V.AOSTA | 97,7% | 98,7% | €5,72 | €7,34 | €0,00 | €0,00 | €5,72 | €7,34 | € 0 |
| EMILIA | 97,5% | 98,4% | €12,47 | €11,19 | €34,57 | €28,60 | €12,86 | €11,39 | € 0 |
| TOSCANA | 96,5% | 96,2% | €19,17 | €19,26 | €83,79 | €77,04 | €19,70 | €19,74 | € 403.546 |
| PIEMONTE | 96,4% | 96,6% | €12,32 | €12,59 | €114,68 | €107,18 | €12,84 | €13,16 | € 0 |
| VENETO | 94,8% | 94,5% | €15,66 | €16,89 | €23,93 | €29,23 | €15,99 | €17,42 | € 0 |
| LIGURIA | 92,1% | 93% | €24,89 | €26,90 | €49,72 | €56,36 | €25,35 | €27,25 | € 1.917.055 |
| PA BOLZANO | 91,5% | 88% | €16,27 | €17,81 | €32,89 | €0,00 | €16,29 | €17,81 | € 0 |
| FRIULI | 90,5% | 90,6% | €15,04 | €16,05 | €50,77 | €21,51 | €16,21 | €16,18 | € 0 |
| PA TRENTO | 87,6% | 90,9% | €20,19 | €20,39 | €91,99 | €0,00 | €22,12 | €20,39 | € 102.473 |
| SICILIA | 85,1% | 84,8% | €13,33 | €12,89 | €27,49 | €27,67 | €14,44 | €14,22 | € 0 |
| PUGLIA | 82,8% | 82,5% | €21,77 | €14,19 | €70,42 | €62,63 | €23,95 | €16,12 | € 2.673.626 |
| ITALIA | 79,8% | 81,8% | €17,16 | €16,69 | €38,70 | €41,98 | €19,06 | €18,55 | € 13.256.416 |
| MARCHE | 75,5% | 78,2% | €16,24 | €15,35 | €40,66 | €42,13 | €19,28 | €17,87 | € 38.752 |
| CAMPANIA | 75,1% | 86,1% | €17,48 | €17,30 | €37,70 | €37,47 | €19,61 | €17,62 | € 492.232 |
| SARDEGNA | 73,6% | 69,1% | €17,35 | €18,09 | €0,00 | €0,00 | €17,35 | €18,09 | € 0 |
| BASILICATA | 67,7% | 60,3% | €36,54 | €34,22 | €52,28 | €57,88 | €38,07 | €37,43 | € 839.786 |
| LOMBARDIA | 67,1% | 67,5% | €16,14 | €17,95 | €40,17 | €60,27 | €19,64 | €22,24 | € 344.700 |
| LAZIO | 66,2% | 68,4% | €14,83 | €14,46 | €34,45 | €39,83 | €17,72 | €19,09 | € 0 |
| ABRUZZO | 63,1% | 64,9% | €28,04 | €33,16 | €83,29 | €96,91 | €34,53 | €41,97 | € 1.697.792 |
| UMBRIA | 48,7% | 53,9% | €21,92 | €19,05 | €72,83 | €95,79 | €28,79 | €25,15 | € 535.487 |
| MOLISE | 35,8% | 41,5% | €51,84 | €40,33 | €69,65 | €29,74 | €57,05 | €37,26 | € 665.711 |
| CALABRIA | 19,4% | 19,5% | €46,02 | €41,69 | €31,53 | €35,40 | €35,20 | €37,13 | € 3.545.257 |

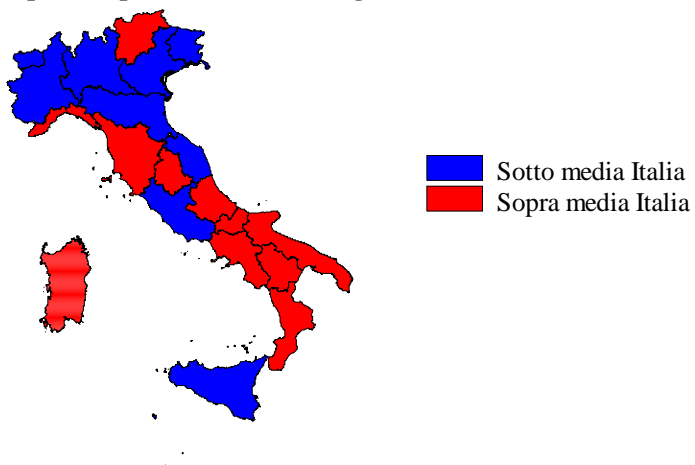


EPOETINA - Scostamento assoluto rispetto al prezzo medio Italia

| Regione | Biosimilare: scostamento Vs prezzo medio Italia (gen-nov 2020) | Biosimilare: scostamento Vs prezzo medio Italia (nov 2020) | Originator: scostamento Vs prezzo medio Italia (gen-nov 2020) | Originator: scostamento Vs prezzo medio Italia (nov 2020) | Molecola (originator + biosimilare): scostamento Vs prezzo medio Italia (gen-nov 2020) | Molecola (originator + biosimilare): scostamento Vs prezzo medio Italia (nov 2020) |
|------------|--|--|---|---|--|--|
| V.AOSTA | €-11,43 | €-9,35 | €-38,70 | €-41,98 | €-13,33 | €-11,22 |
| EMILIA | €-4,69 | €-5,49 | €-4,13 | €-13,38 | €-6,20 | €-7,17 |
| TOSCANA | €2,01 | €2,58 | €45,09 | €35,05 | €0,64 | €1,19 |
| PIEMONTE | €-4,84 | €-4,10 | €75,98 | €65,20 | €-6,22 | €-5,39 |
| VENETO | €-1,49 | €0,21 | €-14,77 | €-12,75 | €-3,07 | €-1,14 |
| LIGURIA | €7,73 | €10,21 | €11,02 | €14,38 | €6,29 | €8,69 |
| PA BOLZANO | €-0,88 | €1,12 | €-5,81 | €-41,98 | €-2,77 | €-0,75 |
| FRIULI | €-2,11 | €-0,64 | €12,07 | €-20,47 | €-2,85 | €-2,37 |
| PA TRENTO | €3,03 | €3,71 | €53,29 | €-41,98 | €3,06 | €1,84 |
| SICILIA | €-3,83 | €-3,80 | €-11,21 | €-14,31 | €-4,62 | €-4,33 |
| PUGLIA | €4,61 | €-2,50 | €31,72 | €20,65 | €4,89 | €-2,44 |
| ITALIA | €0,00 | €0,00 | €0,00 | €0,00 | €0,00 | €0,00 |
| MARCHE | €-0,92 | €-1,34 | €1,96 | €0,15 | €0,22 | €-0,69 |
| CAMPANIA | €0,32 | €0,61 | €-1,00 | €-4,51 | €0,55 | €-0,93 |
| SARDEGNA | €0,19 | €1,40 | €-38,70 | €-41,98 | €-1,71 | €-0,47 |
| BASILICATA | €19,38 | €17,53 | €13,58 | €15,90 | €19,01 | €18,87 |
| LOMBARDIA | €-1,02 | €1,26 | €1,47 | €18,29 | €0,58 | €3,68 |
| LAZIO | €-2,33 | €-2,23 | €-4,25 | €-2,15 | €-1,34 | €0,53 |
| ABRUZZO | €10,88 | €16,48 | €44,59 | €54,92 | €15,47 | €23,42 |
| UMBRIA | €4,76 | €2,36 | €34,13 | €53,81 | €9,73 | €6,59 |
| MOLISE | €34,68 | €23,64 | €30,95 | €-12,24 | €37,99 | €18,70 |
| CALABRIA | €28,86 | €25,00 | €-7,17 | €-6,58 | €16,14 | €18,58 |

EPOETINA - BIOSIMILARE


Scostamento rispetto al prezzo medio Italia (gen-nov 2020)



Fonte: AIFA

EPOETINA - ORIGINATOR

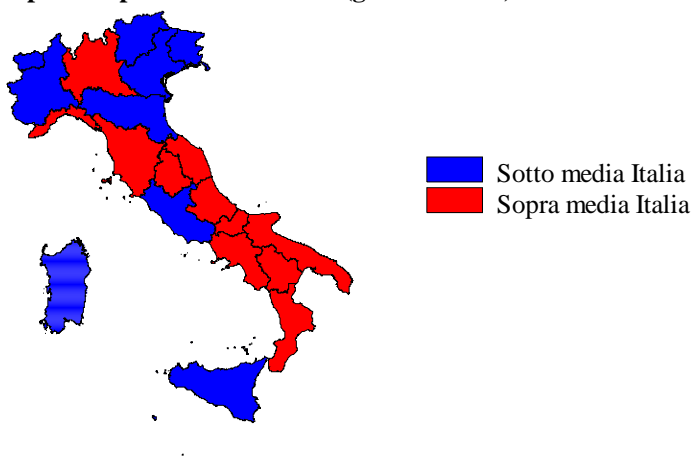
Scostamento rispetto al prezzo medio Italia (gen-nov 2020)



Fonte: AIFA

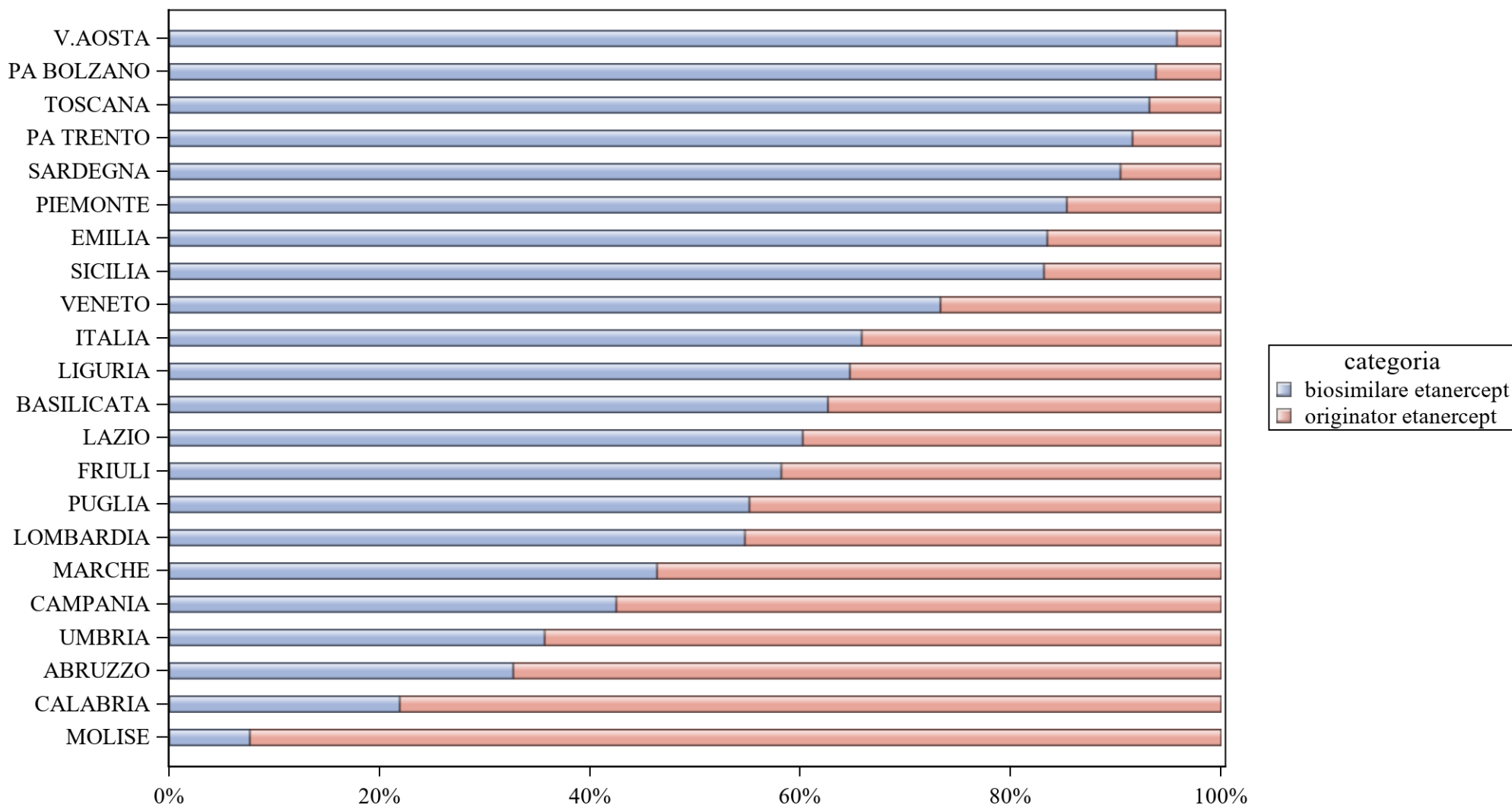
EPOETINA - ORIGINATOR+BIOSIMILARE

Scostamento rispetto al prezzo medio Italia (gen-nov 2020)



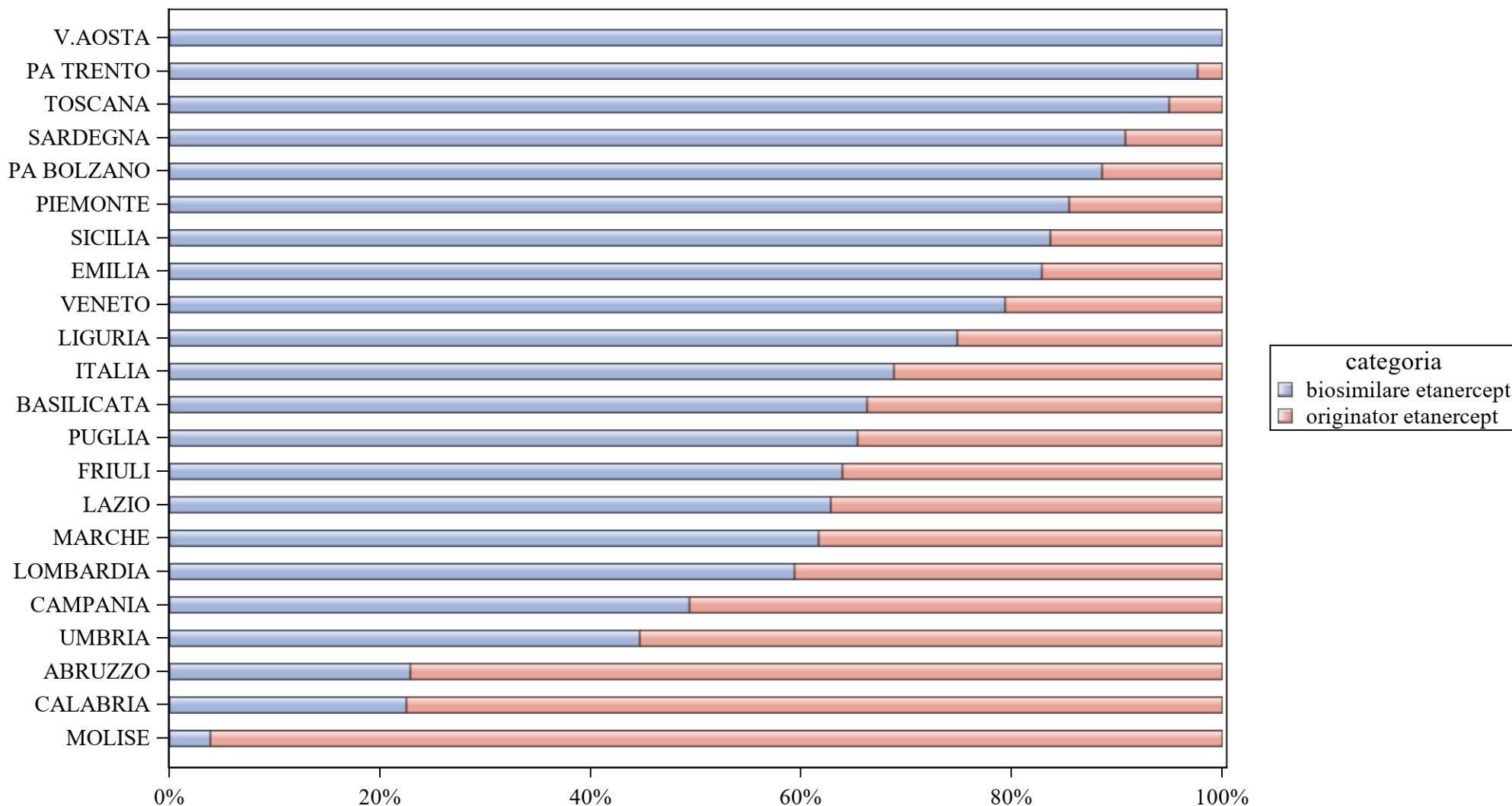
Fonte: AIFA

ETANERCEPT - Variabilità regionale nell'incidenza (%) del consumo (confezioni) dei farmaci biosimilari (cumulato anno in corso)



Elaborazione AIFA - Ufficio Monitoraggio della Spesa Farmaceutica e Rapporti con le Regioni

ETANERCEPT - Variabilità regionale nell'incidenza (%) del consumo (confezioni) dei farmaci biosimilari (ultimo mese anno in corso)



Elaborazione AIFA - Ufficio Monitoraggio della Spesa Farmaceutica e Rapporti con le Regioni



ETANERCEPT - Tabella di sintesi dell'incidenza (%) regionale nel consumo (confezioni) di farmaci biosimilari

| Regione | Biosimilare: inc. % nel periodo gen-nov 2020 | Biosimilare: inc. % a nov 2020 | Biosimilare: prezzo medio per confezione nel periodo gen-nov 2020 | Biosimilare: prezzo medio per confezione a nov 2020 | Originator: prezzo medio per confezione nel periodo gen-nov 2020 | Originator: prezzo medio per confezione a nov 2020 | Prezzo medio della molecola (originator + biosimilare) per il periodo gen-nov 2020 | Prezzo medio molecola (originator + biosimilare) a nov 2020 | Stima del potenziale risparmio per il periodo gen-nov 2020 |
|---------------|--|-----------------------------------|---|--|--|---|--|--|---|
| V.AOSTA | 95,8% | 100% | €294,17 | €204,16 | €285,50 | €0,00 | €293,80 | €204,16 | € 0 |
| PA BOLZANO | 93,8% | 88,6% | €294,99 | €349,93 | €731,73 | €619,16 | €322,12 | €380,70 | € 0 |
| TOSCANA | 93,2% | 94,9% | €281,60 | €280,64 | €514,60 | €525,22 | €297,50 | €293,02 | € 0 |
| PA TRENTO | 91,6% | 97,6% | €334,07 | €339,37 | €670,85 | €300,20 | €362,47 | €338,45 | € 0 |
| SARDEGNA | 90,4% | 90,8% | €622,69 | €615,70 | €571,77 | €572,27 | €617,81 | €611,70 | € 1.469.880 |
| PIEMONTE | 85,3% | 85,4% | €296,90 | €205,91 | €759,13 | €802,30 | €364,73 | €292,74 | € 0 |
| EMILIA | 83,5% | 82,9% | €317,65 | €316,42 | €783,78 | €779,37 | €394,71 | €395,82 | € 0 |
| SICILIA | 83,2% | 83,7% | €261,20 | €216,45 | €666,22 | €641,90 | €329,45 | €286,00 | € 0 |
| VENETO | 73,3% | 79,4% | €315,40 | €321,93 | €497,86 | €524,80 | €364,10 | €363,80 | € 0 |
| ITALIA | 65,8% | 68,8% | €332,84 | €314,09 | €699,23 | €709,36 | €458,06 | €437,41 | € 11.762.347 |
| LIGURIA | 64,7% | 74,8% | €396,07 | €386,31 | €732,68 | €815,69 | €514,89 | €494,44 | € 243.916 |
| BASILICATA | 62,6% | 66,3% | €386,01 | €278,55 | €713,40 | €720,47 | €508,42 | €427,70 | € 120.019 |
| LAZIO | 60,2% | 62,8% | €341,90 | €343,30 | €623,60 | €574,83 | €453,95 | €429,43 | € 0 |
| FRIULI | 58,2% | 63,9% | €527,66 | €526,31 | €795,69 | €803,65 | €639,75 | €626,40 | € 1.139.181 |
| PUGLIA | 55,1% | 65,3% | €301,13 | €299,87 | €606,05 | €597,08 | €437,89 | €402,85 | € 0 |
| LOMBARDIA | 54,7% | 59,4% | €252,46 | €252,55 | €600,08 | €600,08 | €409,87 | €393,78 | € 0 |
| MARCHE | 46,4% | 61,7% | €468,14 | €465,74 | €711,71 | €634,68 | €598,77 | €530,53 | € 778.978 |
| CAMPANIA | 42,5% | 49,4% | €320,16 | €203,25 | €852,68 | €860,62 | €626,41 | €535,99 | € 3.114.144 |
| UMBRIA | 35,7% | 44,7% | €406,44 | €421,64 | €618,55 | €636,76 | €542,86 | €540,68 | € 370.508 |
| ABRUZZO | 32,7% | 22,9% | €521,34 | €520,16 | €848,72 | €864,14 | €741,67 | €785,45 | € 1.925.429 |
| CALABRIA | 21,9% | 22,5% | €398,73 | €405,35 | €855,24 | €848,61 | €755,23 | €748,87 | € 2.255.860 |
| MOLISE | 7,7% | 3,9% | €651,10 | €691,90 | €838,86 | €846,01 | €824,48 | €840,03 | € 344.433 |

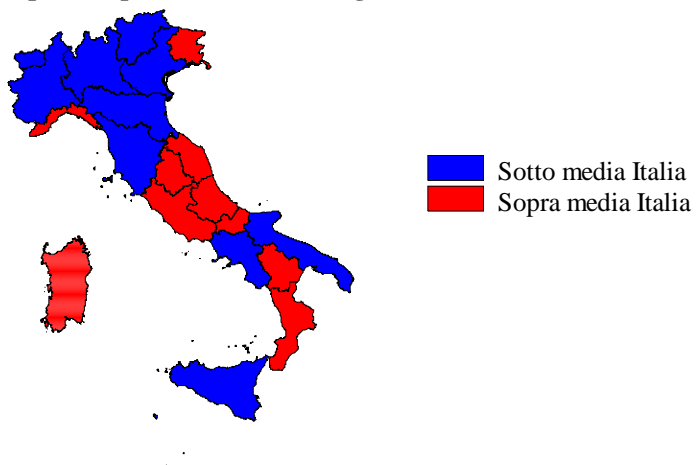


ETANERCEPT - Scostamento assoluto rispetto al prezzo medio Italia

| Regione | Biosimilare: scostamento Vs prezzo medio Italia (gen-nov 2020) | Biosimilare: scostamento Vs prezzo medio Italia (nov 2020) | Originator: scostamento Vs prezzo medio Italia (gen-nov 2020) | Originator: scostamento Vs prezzo medio Italia (nov 2020) | Molecola (originator + biosimilare): scostamento Vs prezzo medio Italia (gen-nov 2020) | Molecola (originator + biosimilare): scostamento Vs prezzo medio Italia (nov 2020) |
|------------|--|--|---|---|--|--|
| V.AOSTA | €-38,68 | €-109,93 | €-413,73 | €-709,36 | €-164,26 | €-233,25 |
| PA BOLZANO | €-37,85 | €35,84 | €32,50 | €-90,20 | €-135,94 | €-56,71 |
| TOSCANA | €-51,24 | €-33,45 | €-184,63 | €-184,14 | €-160,56 | €-144,39 |
| PA TRENTO | €1,22 | €25,29 | €-28,38 | €-409,16 | €-95,59 | €-98,96 |
| SARDEGNA | €289,84 | €301,61 | €-127,46 | €-137,09 | €159,75 | €174,29 |
| PIEMONTE | €-35,94 | €-108,18 | €59,90 | €92,93 | €-93,32 | €-144,67 |
| EMILIA | €-15,19 | €2,33 | €84,55 | €70,01 | €-63,35 | €-41,59 |
| SICILIA | €-71,64 | €-97,64 | €-33,01 | €-67,46 | €-128,61 | €-151,41 |
| VENETO | €-17,44 | €7,84 | €-201,37 | €-184,56 | €-93,96 | €-73,61 |
| ITALIA | €0,00 | €0,00 | €0,00 | €0,00 | €0,00 | €0,00 |
| LIGURIA | €63,23 | €72,22 | €33,45 | €106,33 | €56,83 | €57,03 |
| BASILICATA | €53,17 | €-35,54 | €14,17 | €11,11 | €50,36 | €-9,71 |
| LAZIO | €9,06 | €29,21 | €-75,63 | €-134,53 | €-4,11 | €-7,98 |
| FRIULI | €194,82 | €212,22 | €96,46 | €94,29 | €181,69 | €188,99 |
| PUGLIA | €-31,71 | €-14,22 | €-93,18 | €-112,29 | €-20,16 | €-34,56 |
| LOMBARDIA | €-80,38 | €-61,54 | €-99,15 | €-109,28 | €-48,19 | €-43,62 |
| MARCHE | €135,30 | €151,65 | €12,48 | €-74,68 | €140,71 | €93,12 |
| CAMPANIA | €-12,68 | €-110,84 | €153,45 | €151,26 | €168,35 | €98,58 |
| UMBRIA | €73,59 | €107,55 | €-80,68 | €-72,60 | €84,80 | €103,27 |
| ABRUZZO | €188,50 | €206,07 | €149,49 | €154,78 | €283,61 | €348,04 |
| CALABRIA | €65,89 | €91,26 | €156,01 | €139,24 | €297,18 | €311,46 |
| MOLISE | €318,25 | €377,81 | €139,63 | €136,65 | €366,42 | €402,62 |

ETANERCEPT - BIOSIMILARE

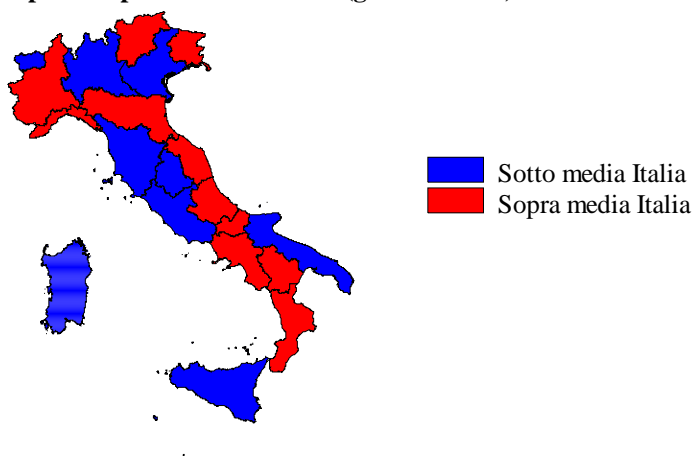
Scostamento rispetto al prezzo medio Italia (gen-nov 2020)



Fonte: AIFA

ETANERCEPT - ORIGINATOR

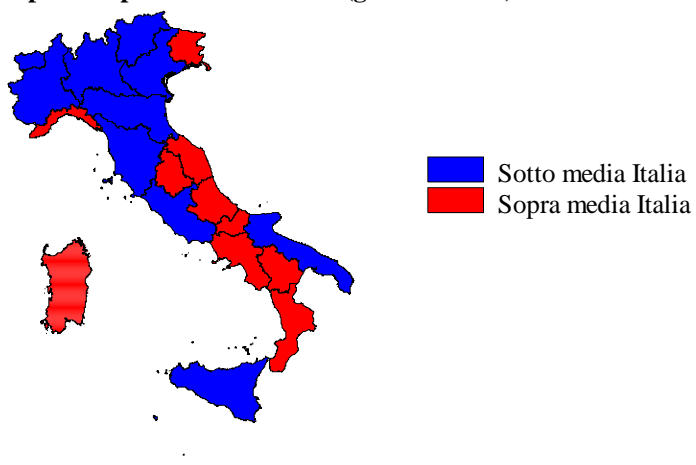
Scostamento rispetto al prezzo medio Italia (gen-nov 2020)



Fonte: AIFA

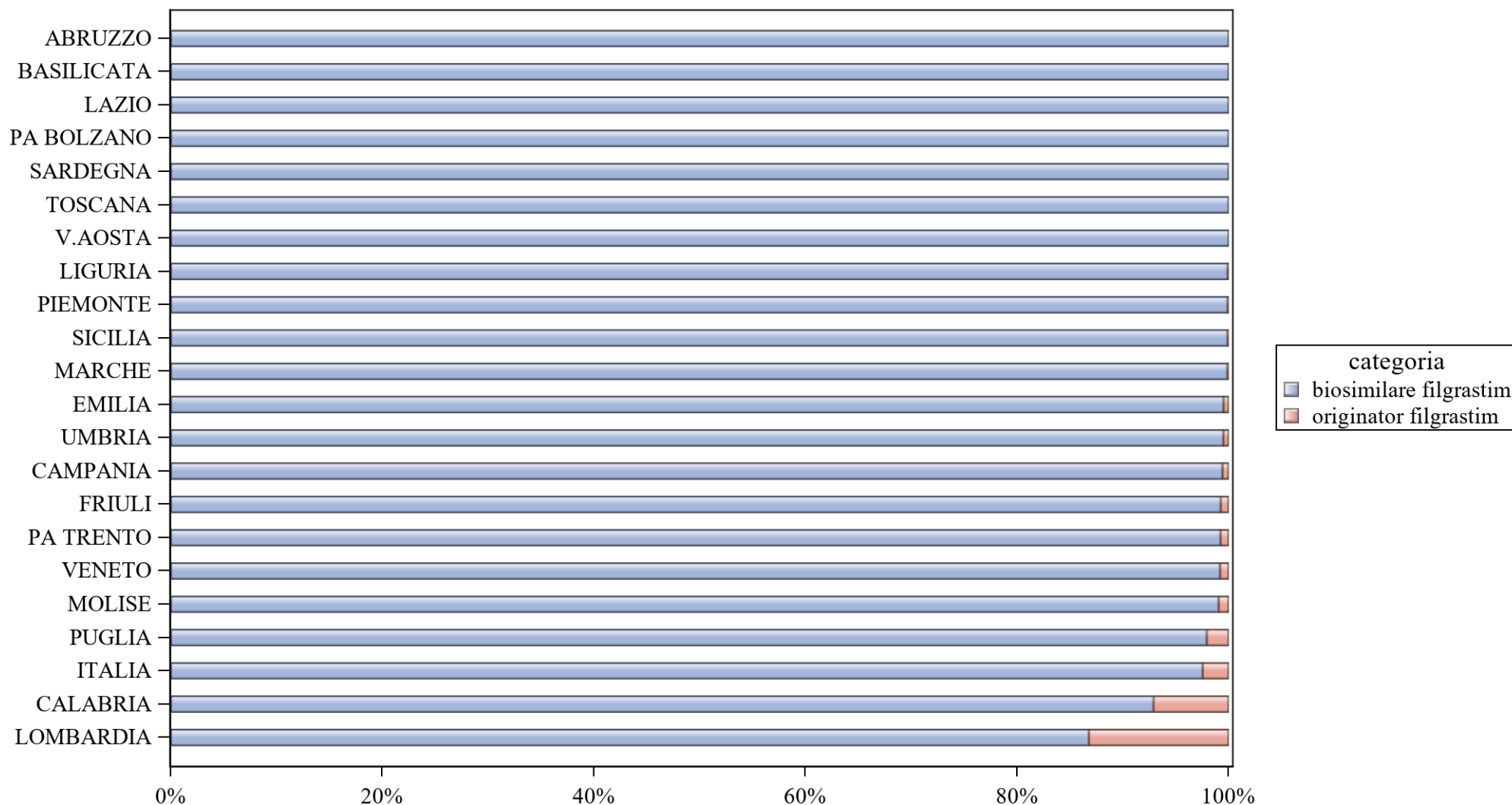
ETANERCEPT - ORIGINATOR+BIOSIMILARE

Scostamento rispetto al prezzo medio Italia (gen-nov 2020)



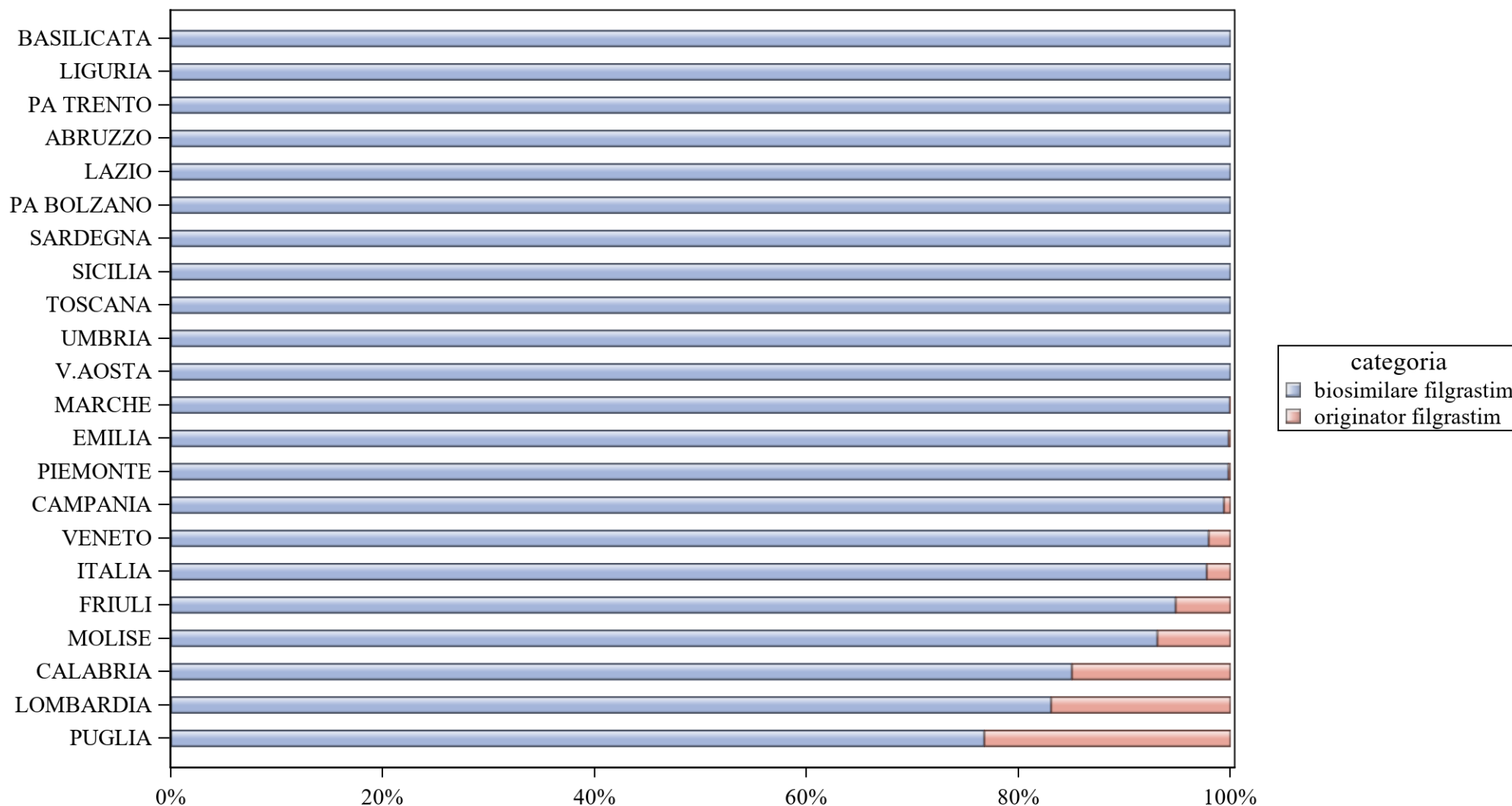
Fonte: AIFA

FILGRASTIM - Variabilità regionale nell'incidenza (%) del consumo (confezioni) dei farmaci biosimilari (cumulato anno in corso)



Elaborazione AIFA - Ufficio Monitoraggio della Spesa Farmaceutica e Rapporti con le Regioni

FILGRASTIM - Variabilità regionale nell'incidenza (%) del consumo (confezioni) dei farmaci biosimilari (ultimo mese anno in corso)



Elaborazione AIFA - Ufficio Monitoraggio della Spesa Farmaceutica e Rapporti con le Regioni



FILGRASTIM - Tabella di sintesi dell'incidenza (%) regionale nel consumo (confezioni) di farmaci biosimilari

| Regione | Biosimilare: inc. % nel periodo gen-nov 2020 | Biosimilare: inc. % a nov 2020 | Biosimilare: prezzo medio per confezione nel periodo gen-nov 2020 | Biosimilare: prezzo medio per confezione a nov 2020 | Originator: prezzo medio per confezione nel periodo gen-nov 2020 | Originator: prezzo medio per confezione a nov 2020 | Prezzo medio della molecola (originator + biosimilare) per il periodo gen-nov 2020 | Prezzo medio molecola (originator + biosimilare) a nov 2020 | Stima del potenziale risparmio per il periodo gen-nov 2020 |
|------------|--|-----------------------------------|---|--|--|---|--|--|---|
| PA BOLZANO | 100% | 100% | €4,62 | €4,60 | €0,00 | €0,00 | €4,62 | €4,60 | € 0 |
| LAZIO | 100% | 100% | €5,44 | €5,28 | €0,00 | €0,00 | €5,44 | €5,28 | € 0 |
| SARDEGNA | 100% | 100% | €5,80 | €5,80 | €0,00 | €0,00 | €5,80 | €5,80 | € 0 |
| BASILICATA | 100% | 100% | €6,93 | €6,14 | €0,00 | €0,00 | €6,93 | €6,14 | € 0 |
| ABRUZZO | 100% | 100% | €5,21 | €5,44 | €0,00 | €0,00 | €5,21 | €5,44 | € 0 |
| V.AOSTA | 100% | 100% | €5,14 | €5,15 | €0,00 | €0,00 | €5,14 | €5,15 | € 0 |
| TOSCANA | 100% | 100% | €6,27 | €6,28 | €0,00 | €0,00 | €6,27 | €6,28 | € 0 |
| LIGURIA | 99,9% | 100% | €4,62 | €4,62 | €44,00 | €0,00 | €4,65 | €4,62 | € 0 |
| PIEMONTE | 99,9% | 99,8% | €4,95 | €5,08 | €44,00 | €44,00 | €4,99 | €5,15 | € 0 |
| SICILIA | 99,9% | 100% | €5,17 | €2,60 | €59,12 | €0,00 | €5,22 | €2,60 | € 0 |
| MARCHE | 99,9% | 100% | €7,61 | €7,41 | €83,11 | €24,36 | €7,70 | €7,41 | € 0 |
| EMILIA | 99,5% | 99,8% | €4,36 | €4,36 | €85,28 | €85,28 | €4,74 | €4,49 | € 0 |
| UMBRIA | 99,5% | 100% | €5,80 | €5,18 | €71,50 | €0,00 | €6,12 | €5,18 | € 0 |
| CAMPANIA | 99,4% | 99,4% | €5,74 | €5,95 | €37,90 | €39,60 | €5,93 | €6,16 | € 0 |
| FRIULI | 99,3% | 94,8% | €6,77 | €6,64 | €85,28 | €85,28 | €7,35 | €10,71 | € 0 |
| PA TRENTO | 99,2% | 100% | €4,60 | €4,60 | €85,28 | €0,00 | €5,21 | €4,60 | € 0 |
| VENETO | 99,2% | 97,9% | €6,37 | €5,42 | €85,32 | €85,28 | €7,01 | €7,06 | € 0 |
| MOLISE | 99,1% | 93,1% | €8,08 | €7,69 | €80,17 | €80,17 | €8,76 | €12,69 | € 5.019 |
| PUGLIA | 97,9% | 76,8% | €6,20 | €5,24 | €71,40 | €72,45 | €7,54 | €20,86 | € 0 |
| ITALIA | 97,6% | 97,8% | €6,44 | €5,55 | €65,66 | €62,31 | €7,89 | €6,82 | € 1.948.430 |
| CALABRIA | 92,9% | 85% | €20,25 | €20,52 | €44,52 | €41,80 | €21,97 | €23,70 | € 362.260 |
| LOMBARDIA | 86,8% | 83,1% | €10,16 | €7,28 | €66,40 | €64,90 | €17,59 | €17,04 | € 1.581.152 |

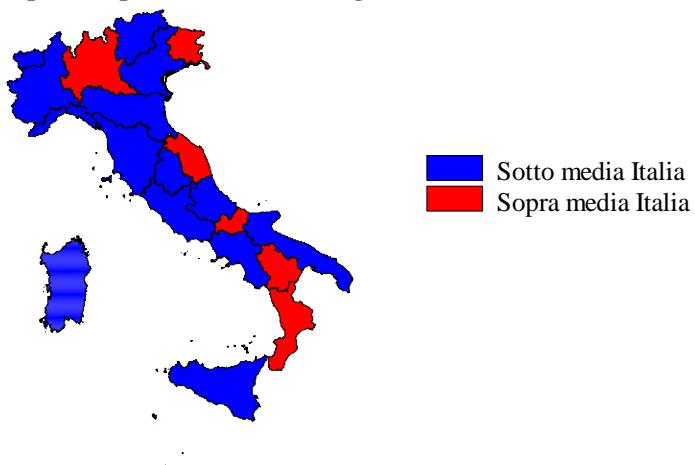


FILGRASTIM - Scostamento assoluto rispetto al prezzo medio Italia

| Regione | Biosimilare: scostamento Vs prezzo medio Italia (gen-nov 2020) | Biosimilare: scostamento Vs prezzo medio Italia (nov 2020) | Originator: scostamento Vs prezzo medio Italia (gen-nov 2020) | Originator: scostamento Vs prezzo medio Italia (nov 2020) | Molecola (originator + biosimilare): scostamento Vs prezzo medio Italia (gen-nov 2020) | Molecola (originator + biosimilare): scostamento Vs prezzo medio Italia (nov 2020) |
|------------|--|--|---|---|--|--|
| PA BOLZANO | €-1,82 | €-0,95 | €-65,66 | €-62,31 | €-3,27 | €-2,22 |
| LAZIO | €-1,01 | €-0,27 | €-65,66 | €-62,31 | €-2,45 | €-1,54 |
| SARDEGNA | €-0,64 | €0,25 | €-65,66 | €-62,31 | €-2,09 | €-1,02 |
| BASILICATA | €0,49 | €0,59 | €-65,66 | €-62,31 | €-0,96 | €-0,68 |
| ABRUZZO | €-1,23 | €-0,11 | €-65,66 | €-62,31 | €-2,68 | €-1,38 |
| V.AOSTA | €-1,30 | €-0,40 | €-65,66 | €-62,31 | €-2,75 | €-1,67 |
| TOSCANA | €-0,17 | €0,73 | €-65,66 | €-62,31 | €-1,62 | €-0,54 |
| LIGURIA | €-1,82 | €-0,93 | €-21,66 | €-62,31 | €-3,24 | €-2,20 |
| PIEMONTE | €-1,49 | €-0,47 | €-21,66 | €-18,31 | €-2,90 | €-1,67 |
| SICILIA | €-1,27 | €-2,95 | €-6,54 | €-62,31 | €-2,67 | €-4,22 |
| MARCHE | €1,17 | €1,86 | €17,44 | €-37,95 | €-0,19 | €0,60 |
| EMILIA | €-2,08 | €-1,19 | €19,62 | €22,97 | €-3,15 | €-2,32 |
| UMBRIA | €-0,64 | €-0,37 | €5,84 | €-62,31 | €-1,77 | €-1,64 |
| CAMPANIA | €-0,70 | €0,40 | €-27,76 | €-22,71 | €-1,96 | €-0,66 |
| FRIULI | €0,33 | €1,09 | €19,62 | €22,97 | €-0,54 | €3,89 |
| PA TRENTO | €-1,84 | €-0,95 | €19,62 | €-62,31 | €-2,68 | €-2,22 |
| VENETO | €-0,07 | €-0,13 | €19,66 | €22,97 | €-0,88 | €0,24 |
| MOLISE | €1,64 | €2,14 | €14,51 | €17,86 | €0,87 | €5,87 |
| PUGLIA | €-0,24 | €-0,30 | €5,74 | €10,15 | €-0,35 | €14,04 |
| ITALIA | €0,00 | €0,00 | €0,00 | €0,00 | €0,00 | €0,00 |
| CALABRIA | €13,81 | €14,97 | €-21,15 | €-20,51 | €14,08 | €16,89 |
| LOMBARDIA | €3,72 | €1,73 | €0,74 | €2,59 | €9,70 | €10,22 |

FILGRASTIM - BIOSIMILARE

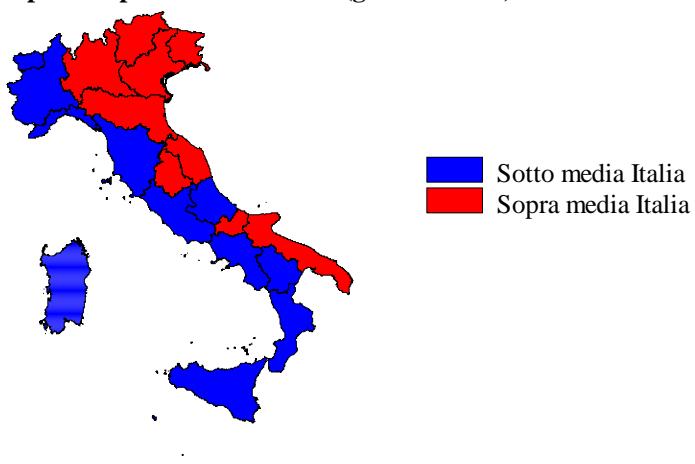
Scostamento rispetto al prezzo medio Italia (gen-nov 2020)



Fonte: AIFA

FILGRASTIM - ORIGINATOR

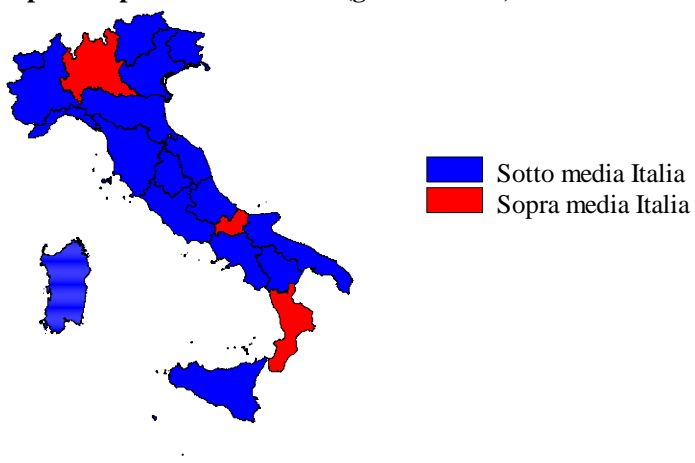
Scostamento rispetto al prezzo medio Italia (gen-nov 2020)



Fonte: AIFA

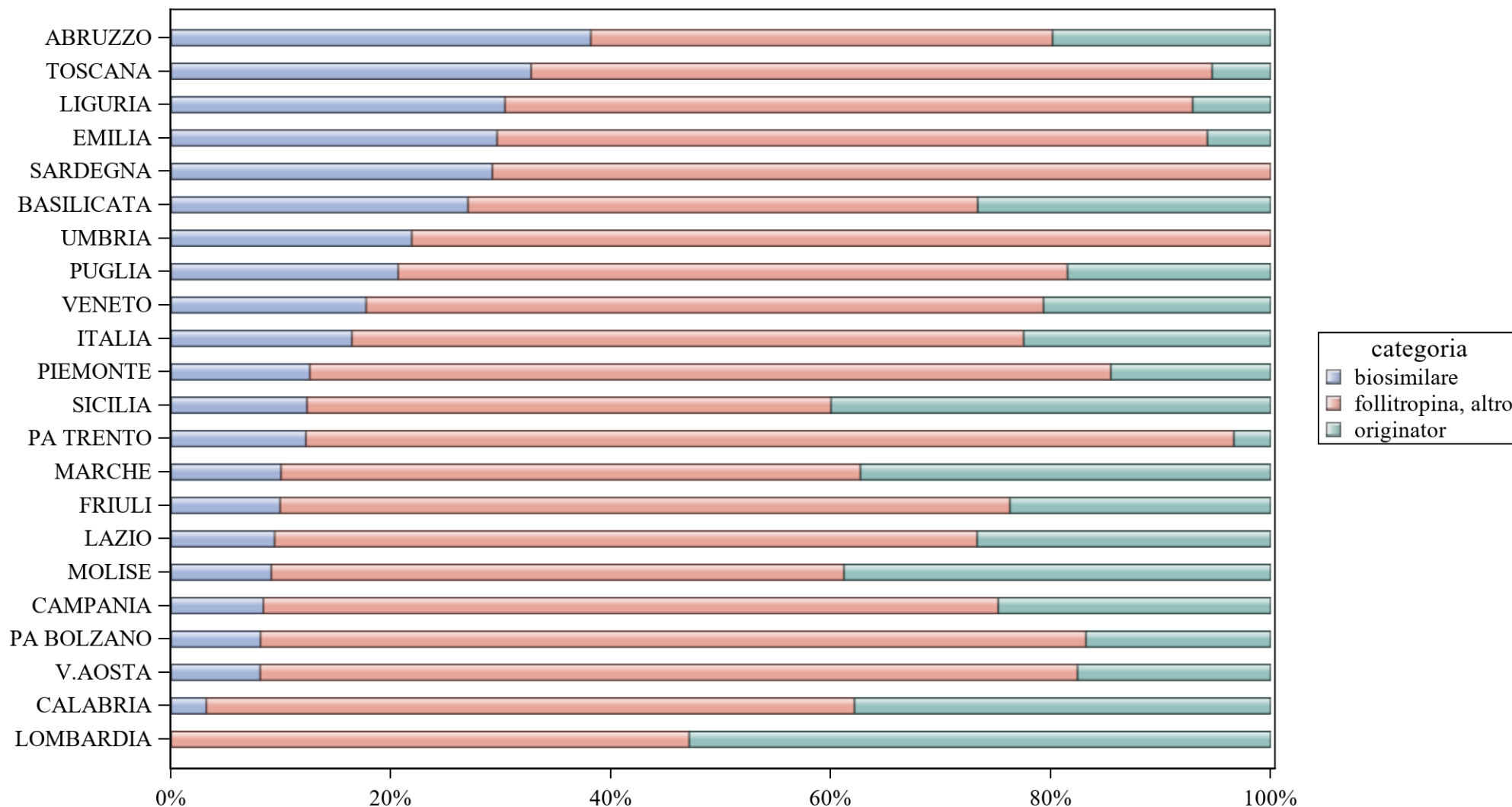
FILGRASTIM - ORIGINATOR+BIOSIMILARE

Scostamento rispetto al prezzo medio Italia (gen-nov 2020)



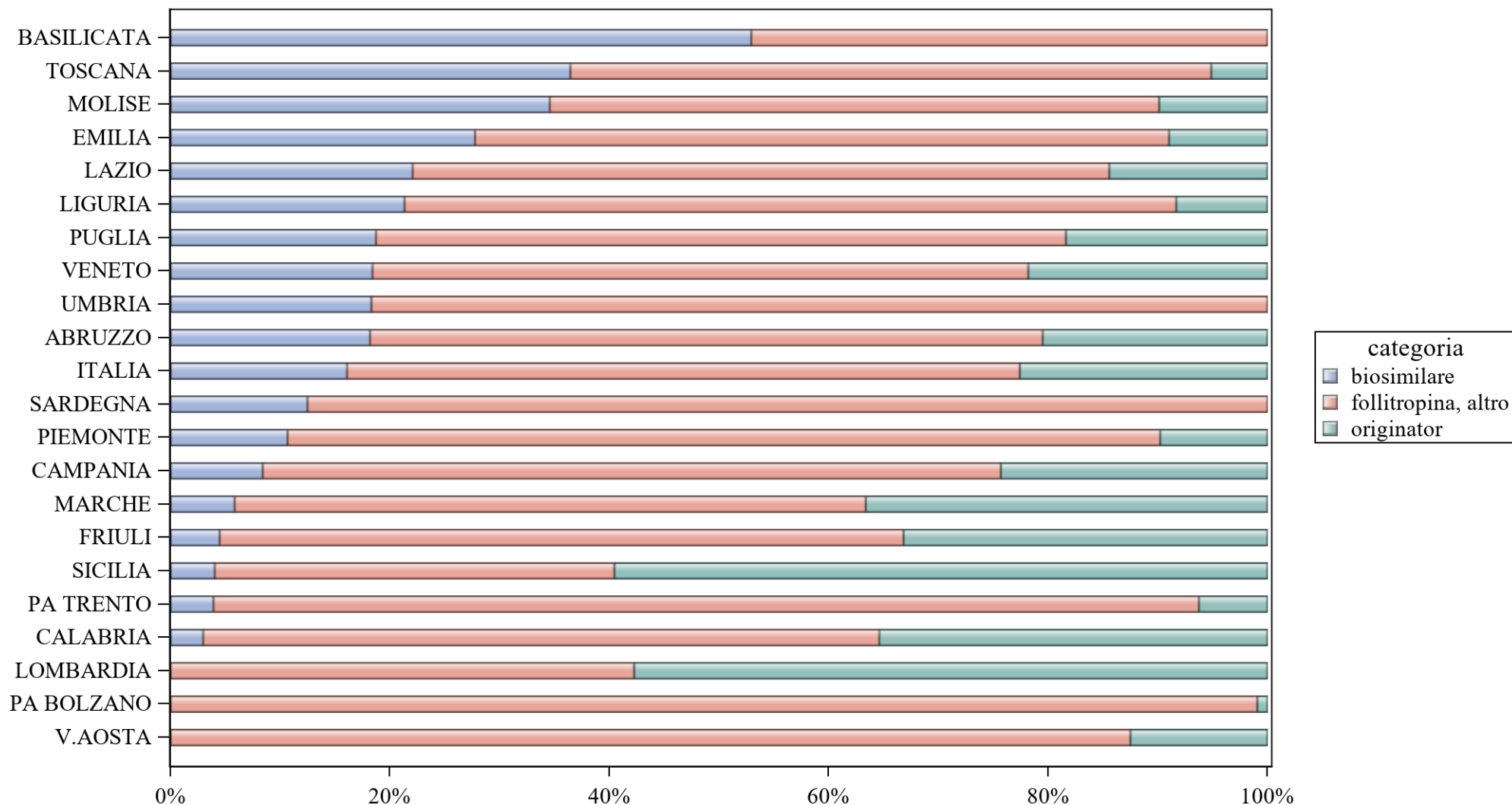
Fonte: AIFA

FOLLITROPINA - Variabilità regionale nell'incidenza (%) del consumo (confezioni) dei farmaci biosimilari (cumulato anno in corso)



Elaborazione AIFA - Ufficio Monitoraggio della Spesa Farmaceutica e Rapporti con le Regioni

FOLLITROPINA - Variabilità regionale nell'incidenza (%) del consumo (confezioni) dei farmaci biosimilari (ultimo mese anno in corso)



Elaborazione AIFA - Ufficio Monitoraggio della Spesa Farmaceutica e Rapporti con le Regioni



FOLLITROPINA - Tabella di sintesi dell'incidenza (%) regionale nel consumo (confezioni) di farmaci biosimilari

| Regione | Biosimilare: inc. % nel periodo gen-nov 2020 | Biosimilare: inc. % a nov 2020 | Biosimilare: prezzo medio per confezione nel periodo gen-nov 2020 | Biosimilare: prezzo medio per confezione a nov 2020 | Originator: prezzo medio per confezione nel periodo gen-nov 2020 | Originator: prezzo medio per confezione a nov 2020 | Prezzo medio della molecola (originator + biosimilare) per il periodo gen-nov 2020 | Prezzo medio molecola (originator + biosimilare) a nov 2020 | Stima del potenziale risparmio per il periodo gen-nov 2020 |
|------------|--|-----------------------------------|---|--|--|---|--|--|---|
| ABRUZZO | 38,2% | 18,2% | €158,46 | €227,83 | €327,20 | €327,29 | €216,16 | €280,53 | € 53.217 |
| TOSCANA | 32,8% | 36,4% | €85,90 | €69,62 | €179,71 | €190,67 | €99,02 | €84,54 | € 0 |
| LIGURIA | 30,4% | 21,3% | €76,56 | €109,68 | €231,23 | €260,28 | €105,84 | €151,92 | € 0 |
| EMILIA | 29,6% | 27,8% | €95,14 | €111,42 | €277,12 | €279,46 | €124,72 | €152,48 | € 0 |
| SARDEGNA | 29,2% | 12,5% | €144,91 | €128,74 | €0,00 | €0,00 | €144,91 | €128,74 | € 0 |
| BASILICATA | 27% | 52,9% | €182,12 | €182,16 | €317,76 | €0,00 | €249,48 | €182,16 | € 39.127 |
| UMBRIA | 21,9% | 18,3% | €147,27 | €151,57 | €0,00 | €0,00 | €147,27 | €151,57 | € 0 |
| PUGLIA | 20,6% | 18,7% | €170,67 | €176,45 | €320,68 | €324,08 | €241,50 | €249,56 | € 244.584 |
| VENETO | 17,7% | 18,4% | €168,53 | €179,24 | €185,70 | €183,35 | €177,77 | €181,47 | € 0 |
| ITALIA | 16,4% | 16,1% | €129,37 | €131,17 | €245,22 | €240,85 | €196,25 | €195,22 | € 2.299.859 |
| PIEMONTE | 12,6% | 10,7% | €149,43 | €140,49 | €199,64 | €222,06 | €176,30 | €179,51 | € 0 |
| SICILIA | 12,4% | 4% | €176,64 | €225,46 | €174,46 | €171,24 | €174,98 | €174,67 | € 0 |
| PA TRENTO | 12,3% | 3,9% | €193,33 | €221,39 | €226,63 | €84,25 | €200,48 | €137,00 | € 1.400 |
| MARCHE | 10% | 5,8% | €184,40 | €175,38 | €279,22 | €252,82 | €259,18 | €242,18 | € 111.081 |
| FRIULI | 9,8% | 4,5% | €109,93 | €127,46 | €177,50 | €171,55 | €157,57 | €166,32 | € 0 |
| MOLISE | 9,1% | 34,6% | €69,66 | €71,54 | €257,98 | €165,00 | €222,16 | €92,31 | € 13.760 |
| LAZIO | 9,1% | 22,1% | €175,49 | €195,32 | €219,12 | €184,14 | €207,74 | €190,90 | € 96.562 |
| CAMPANIA | 8,4% | 8,4% | €149,97 | €132,75 | €257,27 | €188,40 | €230,11 | €174,11 | € 333.576 |
| PA BOLZANO | 8,1% | 0% | €189,79 | €0,00 | €229,67 | €82,50 | €216,66 | €82,50 | € 7.574 |
| V.AOSTA | 8,1% | 0% | €107,86 | €0,00 | €212,78 | €99,00 | €179,65 | €99,00 | € 0 |
| CALABRIA | 3,2% | 3% | €193,50 | €292,42 | €316,03 | €324,22 | €306,46 | €321,76 | € 325.888 |
| LOMBARDIA | 0% | 0% | €0,00 | €0,00 | €302,50 | €306,22 | €302,50 | €306,22 | € 1.073.092 |




FOLLITROPINA - Scostamento assoluto rispetto al prezzo medio Italia

| Regione | Biosimilare: scostamento Vs prezzo medio Italia (gen-nov 2020) | Biosimilare: scostamento Vs prezzo medio Italia (nov 2020) | Originator: scostamento Vs prezzo medio Italia (gen-nov 2020) | Originator: scostamento Vs prezzo medio Italia (nov 2020) | Molecola (originator + biosimilare): scostamento Vs prezzo medio Italia (gen-nov 2020) | Molecola (originator + biosimilare): scostamento Vs prezzo medio Italia (nov 2020) |
|------------|--|--|---|---|--|--|
| ABRUZZO | €29,09 | €96,66 | €81,98 | €86,44 | €19,91 | €85,31 |
| TOSCANA | €-43,47 | €-61,55 | €-65,51 | €-50,18 | €-97,23 | €-110,68 |
| LIGURIA | €-52,81 | €-21,49 | €-13,99 | €19,43 | €-90,41 | €-43,30 |
| EMILIA | €-34,22 | €-19,75 | €31,90 | €38,61 | €-71,53 | €-42,75 |
| SARDEGNA | €15,54 | €-2,42 | €-245,22 | €-240,85 | €-51,34 | €-66,48 |
| BASILICATA | €52,76 | €50,99 | €72,54 | €-240,85 | €53,23 | €-13,06 |
| UMBRIA | €17,90 | €20,40 | €-245,22 | €-240,85 | €-48,98 | €-43,65 |
| PUGLIA | €41,30 | €45,28 | €75,46 | €83,23 | €45,25 | €54,34 |
| VENETO | €39,17 | €48,07 | €-59,52 | €-57,49 | €-18,48 | €-13,75 |
| ITALIA | €0,00 | €0,00 | €0,00 | €0,00 | €0,00 | €0,00 |
| PIEMONTE | €20,06 | €9,32 | €-45,58 | €-18,79 | €-19,94 | €-15,71 |
| SICILIA | €47,27 | €94,29 | €-70,76 | €-69,61 | €-21,27 | €-20,55 |
| PA TRENTO | €63,97 | €90,22 | €-18,59 | €-156,60 | €4,23 | €-58,23 |
| MARCHE | €55,04 | €44,21 | €34,00 | €11,97 | €62,94 | €46,95 |
| FRIULI | €-19,43 | €-3,70 | €-67,72 | €-69,29 | €-38,67 | €-28,91 |
| MOLISE | €-59,71 | €-59,62 | €12,76 | €-75,85 | €25,91 | €-102,91 |
| LAZIO | €46,13 | €64,16 | €-26,10 | €-56,71 | €11,49 | €-4,32 |
| CAMPANIA | €20,61 | €1,58 | €12,05 | €-52,45 | €33,87 | €-21,11 |
| PA BOLZANO | €60,42 | €-131,17 | €-15,55 | €-158,35 | €20,41 | €-112,72 |
| V.AOSTA | €-21,51 | €-131,17 | €-32,44 | €-141,85 | €-16,60 | €-96,22 |
| CALABRIA | €64,14 | €161,25 | €70,81 | €83,37 | €110,21 | €126,54 |
| LOMBARDIA | €-129,37 | €-131,17 | €57,29 | €65,38 | €106,26 | €111,00 |

FOLLITROPINA - BIOSIMILARE

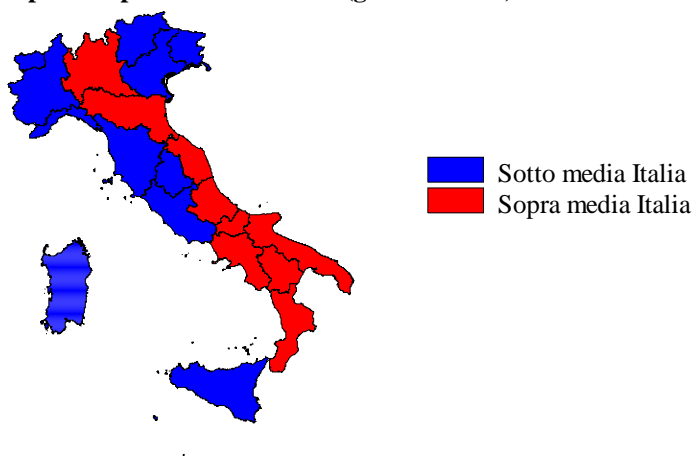
Scostamento rispetto al prezzo medio Italia (gen-nov 2020)



Fonte: AIFA

FOLLITROPINA - ORIGINATOR


Scostamento rispetto al prezzo medio Italia (gen-nov 2020)



Fonte: AIFA

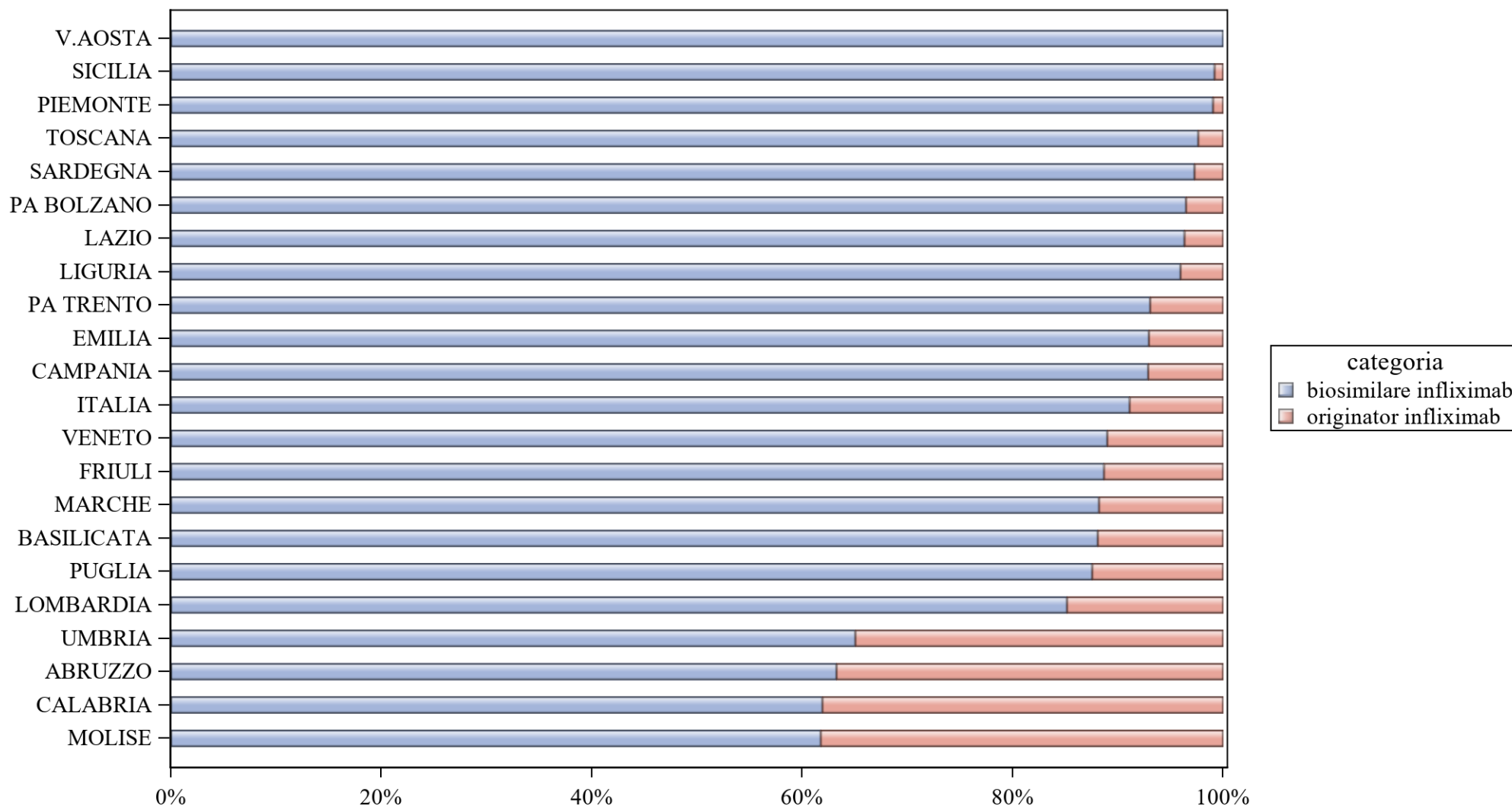
FOLLITROPINA - ORIGINATOR+BIOSIMILARE

Scostamento rispetto al prezzo medio Italia (gen-nov 2020)



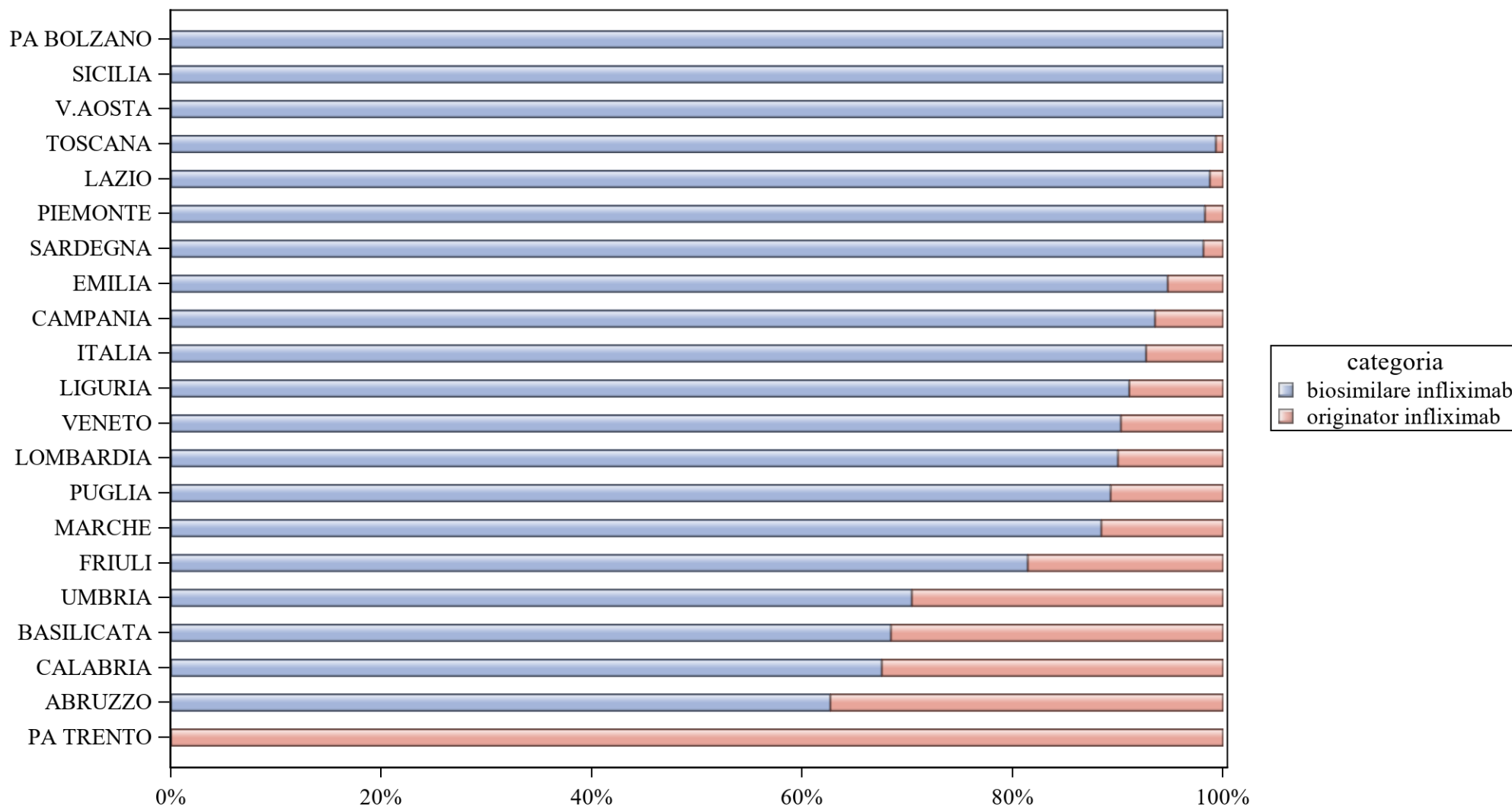
Fonte: AIFA

INFLIXIMAB - Variabilità regionale nell'incidenza (%) del consumo (confezioni) dei farmaci biosimilari (cumulato anno in corso)



Elaborazione AIFA - Ufficio Monitoraggio della Spesa Farmaceutica e Rapporti con le Regioni

INFLIXIMAB - Variabilità regionale nell'incidenza (%) del consumo (confezioni) dei farmaci biosimilari (ultimo mese anno in corso)



Elaborazione AIFA - Ufficio Monitoraggio della Spesa Farmaceutica e Rapporti con le Regioni



INFLIXIMAB - Tabella di sintesi dell'incidenza (%) regionale nel consumo (confezioni) di farmaci biosimilari

| Regione | Biosimilare: inc. % nel periodo gen-nov 2020 | Biosimilare: inc. % a nov 2020 | Biosimilare: prezzo medio per confezione nel periodo gen-nov 2020 | Biosimilare: prezzo medio per confezione a nov 2020 | Originator: prezzo medio per confezione nel periodo gen-nov 2020 | Originator: prezzo medio per confezione a nov 2020 | Prezzo medio della molecola (originator + biosimilare) per il periodo gen-nov 2020 | Prezzo medio molecola (originator + biosimilare) a nov 2020 | Stima del potenziale risparmio per il periodo gen-nov 2020 |
|------------|--|-----------------------------------|---|--|--|---|--|--|---|
| V.AOSTA | 100% | 100% | €114,28 | €115,50 | €0,00 | €0,00 | €114,28 | €115,50 | € 0 |
| SICILIA | 99,2% | 100% | €86,87 | €81,57 | €288,89 | €0,00 | €88,52 | €81,57 | € 0 |
| PIEMONTE | 99% | 98,3% | €112,29 | €112,35 | €288,89 | €288,89 | €113,99 | €115,40 | € 0 |
| TOSCANA | 97,6% | 99,3% | €113,08 | €108,20 | €288,89 | €288,89 | €117,24 | €109,45 | € 0 |
| SARDEGNA | 97,3% | 98,1% | €139,26 | €136,01 | €288,89 | €288,89 | €143,33 | €138,87 | € 29.788 |
| PA BOLZANO | 96,5% | 100% | €137,02 | €115,50 | €288,33 | €0,00 | €142,35 | €115,50 | € 13.236 |
| LAZIO | 96,3% | 98,7% | €110,58 | €96,05 | €288,89 | €288,89 | €117,12 | €98,48 | € 0 |
| LIGURIA | 95,9% | 91,1% | €165,91 | €168,45 | €288,44 | €288,29 | €170,87 | €179,14 | € 100.500 |
| PA TRENTO | 93,1% | 0% | €158,87 | €0,00 | €288,56 | €288,29 | €167,86 | €288,29 | € 78.107 |
| EMILIA | 92,9% | 94,7% | €135,51 | €134,24 | €288,89 | €288,89 | €146,33 | €142,38 | € 204.545 |
| CAMPANIA | 92,9% | 93,5% | €77,62 | €68,07 | €288,89 | €288,89 | €92,66 | €82,37 | € 0 |
| ITALIA | 91,1% | 92,7% | €123,20 | €113,63 | €287,17 | €287,31 | €137,78 | €126,35 | € 3.265.769 |
| VENETO | 89% | 90,3% | €150,64 | €148,16 | €288,89 | €288,89 | €165,87 | €161,84 | € 666.885 |
| FRIULI | 88,7% | 81,4% | €183,98 | €188,31 | €288,89 | €288,89 | €195,86 | €206,99 | € 414.392 |
| MARCHE | 88,2% | 88,4% | €162,04 | €161,84 | €288,89 | €288,89 | €177,01 | €176,55 | € 335.517 |
| BASILICATA | 88,1% | 68,4% | €140,05 | €136,75 | €279,91 | €288,89 | €156,72 | €184,80 | € 61.359 |
| PUGLIA | 87,6% | 89,3% | €133,43 | €86,71 | €288,89 | €288,89 | €152,77 | €108,34 | € 318.116 |
| LOMBARDIA | 85,2% | 90% | €107,99 | €93,18 | €288,25 | €288,89 | €134,74 | €112,76 | € 0 |
| UMBRIA | 65% | 70,4% | €145,42 | €91,95 | €288,89 | €288,89 | €195,57 | €150,23 | € 168.303 |
| ABRUZZO | 63,3% | 62,7% | €247,62 | €265,93 | €288,89 | €288,89 | €262,78 | €274,50 | € 633.037 |
| CALABRIA | 61,9% | 67,6% | €128,40 | €121,33 | €270,68 | €270,68 | €182,59 | €169,78 | € 205.184 |
| MOLISE | 61,8% | 0% | €231,00 | €0,00 | €288,89 | €0,00 | €253,14 | €0,00 | € 36.801 |



INFLIXIMAB - Scostamento assoluto rispetto al prezzo medio Italia

| Regione | Biosimilare: scostamento Vs prezzo medio Italia (gen-nov 2020) | Biosimilare: scostamento Vs prezzo medio Italia (nov 2020) | Originator: scostamento Vs prezzo medio Italia (gen-nov 2020) | Originator: scostamento Vs prezzo medio Italia (nov 2020) | Molecola (originator + biosimilare): scostamento Vs prezzo medio Italia (gen-nov 2020) | Molecola (originator + biosimilare): scostamento Vs prezzo medio Italia (nov 2020) |
|------------|--|--|---|---|--|--|
| V.AOSTA | €-8,92 | €1,87 | €-287,17 | €-287,31 | €-23,50 | €-10,85 |
| SICILIA | €-36,33 | €-32,06 | €1,72 | €-287,31 | €-49,26 | €-44,78 |
| PIEMONTE | €-10,91 | €-1,28 | €1,72 | €1,58 | €-23,79 | €-10,95 |
| TOSCANA | €-10,12 | €-5,44 | €1,72 | €1,58 | €-20,53 | €-16,91 |
| SARDEGNA | €16,06 | €22,38 | €1,72 | €1,58 | €5,56 | €12,52 |
| PA BOLZANO | €13,82 | €1,87 | €1,16 | €-287,31 | €4,58 | €-10,85 |
| LAZIO | €-12,63 | €-17,58 | €1,72 | €1,58 | €-20,65 | €-27,87 |
| LIGURIA | €42,70 | €54,82 | €1,27 | €0,98 | €33,09 | €52,79 |
| PA TRENTO | €35,67 | €-113,63 | €1,39 | €0,98 | €30,09 | €161,94 |
| EMILIA | €12,30 | €20,61 | €1,72 | €1,58 | €8,55 | €16,03 |
| CAMPANIA | €-45,59 | €-45,56 | €1,72 | €1,58 | €-45,12 | €-43,98 |
| ITALIA | €0,00 | €0,00 | €0,00 | €0,00 | €0,00 | €0,00 |
| VENETO | €27,44 | €34,53 | €1,72 | €1,58 | €28,09 | €35,49 |
| FRIULI | €60,77 | €74,68 | €1,72 | €1,58 | €58,08 | €80,64 |
| MARCHE | €38,84 | €48,21 | €1,72 | €1,58 | €39,23 | €50,20 |
| BASILICATA | €16,85 | €23,12 | €-7,25 | €1,58 | €18,94 | €58,44 |
| PUGLIA | €10,22 | €-26,92 | €1,72 | €1,58 | €15,00 | €-18,01 |
| LOMBARDIA | €-15,21 | €-20,45 | €1,08 | €1,58 | €-3,04 | €-13,59 |
| UMBRIA | €22,22 | €-21,68 | €1,72 | €1,58 | €57,80 | €23,88 |
| ABRUZZO | €124,42 | €152,29 | €1,72 | €1,58 | €125,01 | €148,15 |
| CALABRIA | €5,19 | €7,69 | €-16,49 | €-16,63 | €44,81 | €43,43 |
| MOLISE | €107,80 | €-113,63 | €1,72 | €-287,31 | €115,36 | €-126,35 |

INFLIXIMAB - BIOSIMILARE

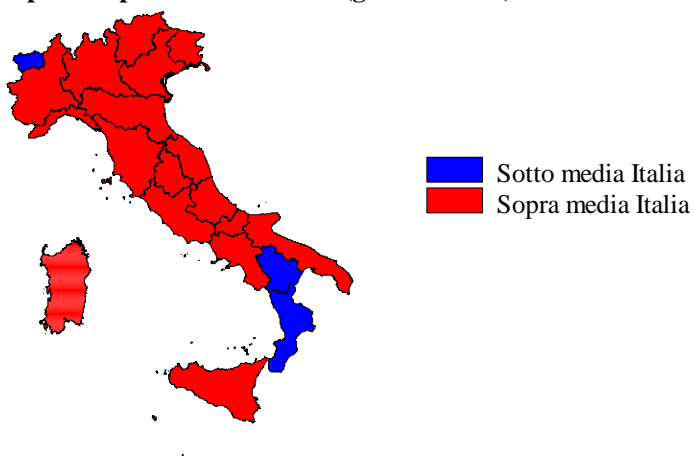
Scostamento rispetto al prezzo medio Italia (gen-nov 2020)



Fonte: AIFA

INFLIXIMAB - ORIGINATOR

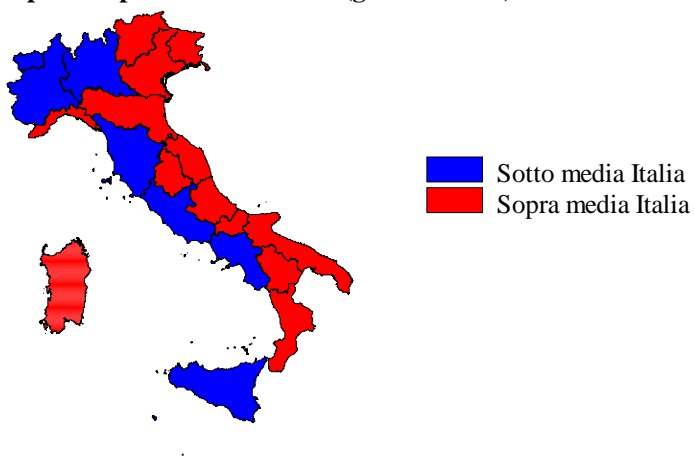
Scostamento rispetto al prezzo medio Italia (gen-nov 2020)



Fonte: AIFA

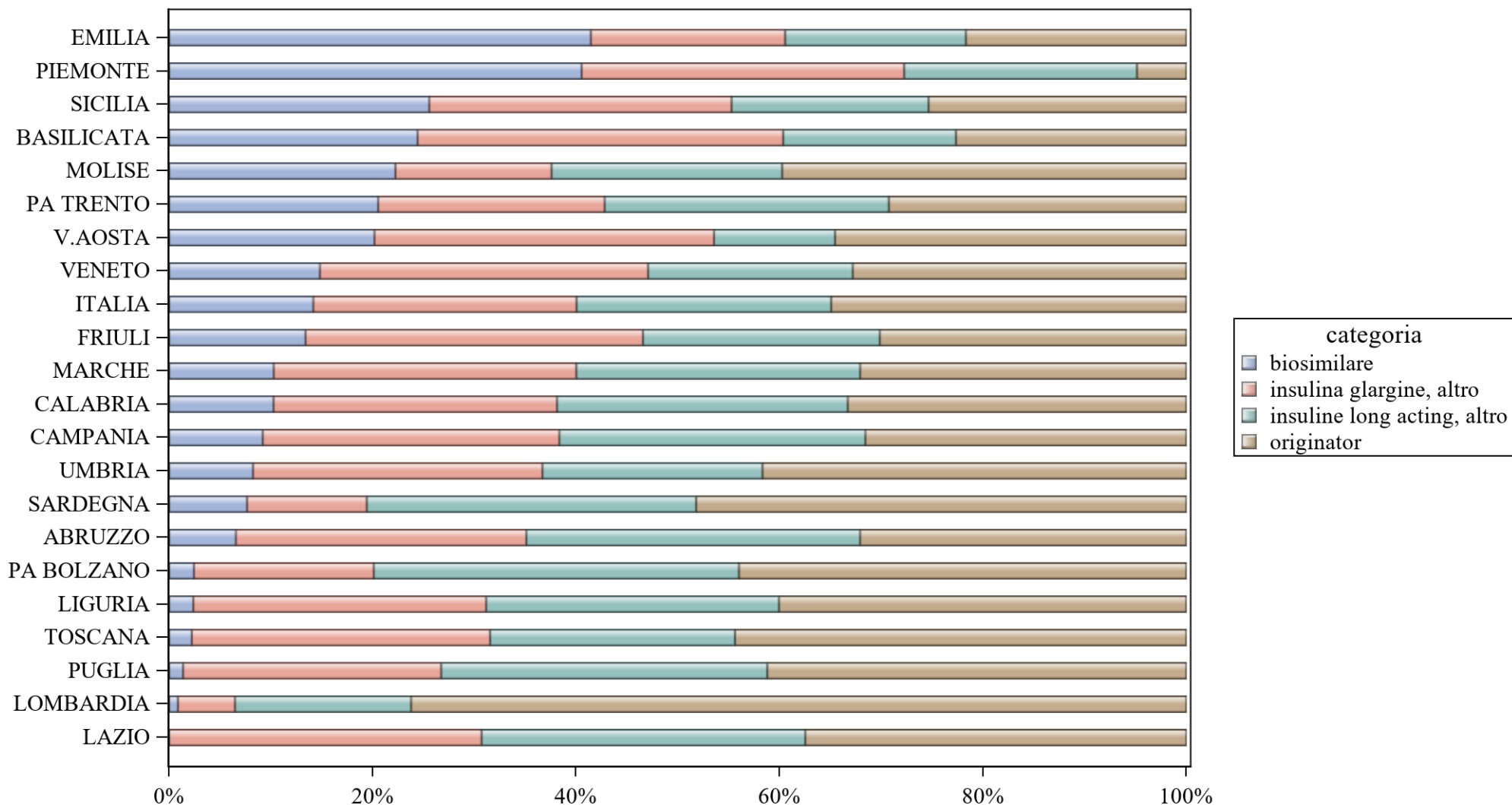
INFLIXIMAB - ORIGINATOR+BIOSIMILARE

Scostamento rispetto al prezzo medio Italia (gen-nov 2020)



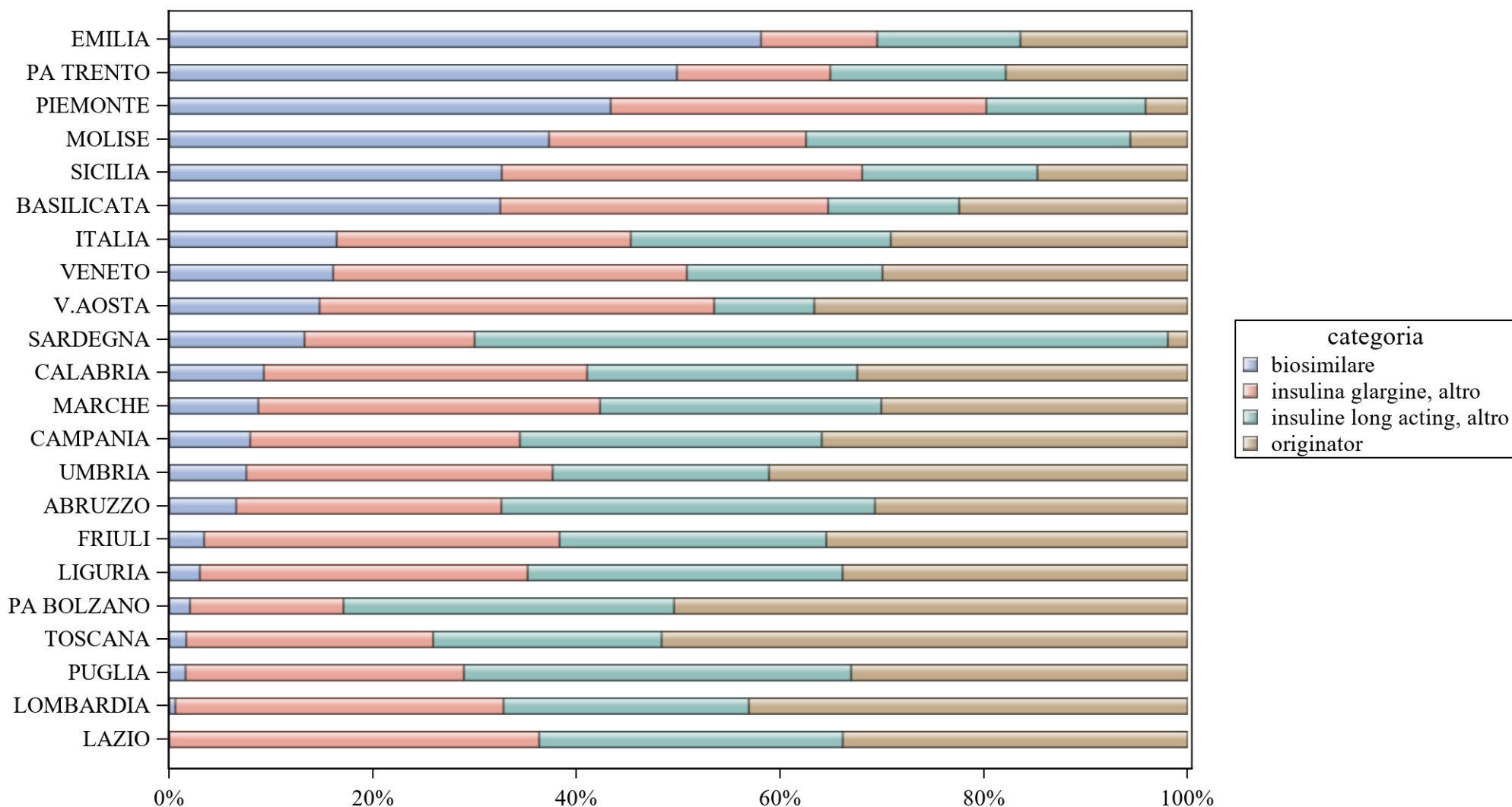
Fonte: AIFA

**INSULINA GLARGINE - Variabilità regionale nell'incidenza (%) del consumo (confezioni) dei farmaci biosimilari
(cumulato anno in corso)**



Elaborazione AIFA - Ufficio Monitoraggio della Spesa Farmaceutica e Rapporti con le Regioni

INSULINA GLARGINE - Variabilità regionale nell'incidenza (%) del consumo (confezioni) dei farmaci biosimilari (ultimo mese anno in corso)



Elaborazione AIFA - Ufficio Monitoraggio della Spesa Farmaceutica e Rapporti con le Regioni



INSULINA GLARGINE - Tabella di sintesi dell'incidenza (%) regionale nel consumo (confezioni) di farmaci biosimilari

| Regione | Biosimilare: inc. % nel periodo gen-nov 2020 | Biosimilare: inc. % a nov 2020 | Biosimilare: prezzo medio per confezione nel periodo gen-nov 2020 | Biosimilare: prezzo medio per confezione a nov 2020 | Originator: prezzo medio per confezione nel periodo gen-nov 2020 | Originator: prezzo medio per confezione a nov 2020 | Prezzo medio della molecola (originator + biosimilare) per il periodo gen-nov 2020 | Prezzo medio molecola (originator + biosimilare) a nov 2020 | Stima del potenziale risparmio per il periodo gen-nov 2020 |
|---------------|--|-----------------------------------|---|--|--|---|--|--|---|
| EMILIA | 41,5% | 58,1% | €31,91 | €31,95 | €33,28 | €33,35 | €32,38 | €32,26 | € 0 |
| PIEMONTE | 40,6% | 43,3% | €32,06 | €31,12 | €31,93 | €31,97 | €32,05 | €31,19 | € 0 |
| SICILIA | 25,6% | 32,6% | €31,41 | €31,19 | €33,40 | €31,22 | €32,40 | €31,20 | € 0 |
| BASILICATA | 24,4% | 32,5% | €35,19 | €35,19 | €40,95 | €42,06 | €37,96 | €37,99 | € 28.749 |
| MOLISE | 22,2% | 37,3% | €31,81 | €31,12 | €41,41 | €29,33 | €37,96 | €30,88 | € 22.919 |
| PA TRENTINO | 20,5% | 49,8% | €35,14 | €35,13 | €43,90 | €43,99 | €40,28 | €37,47 | € 58.114 |
| V.AOSTA | 20,2% | 14,8% | €31,81 | €31,12 | €33,53 | €33,53 | €32,89 | €32,84 | € 0 |
| VENETO | 14,8% | 16,1% | €33,15 | €33,11 | €41,41 | €41,51 | €38,84 | €38,58 | € 310.912 |
| ITALIA | 14,2% | 16,4% | €32,47 | €32,22 | €37,82 | €39,21 | €36,27 | €36,69 | € 3.248.611 |
| FRIULI | 13,4% | 3,4% | €34,54 | €34,53 | €42,06 | €43,54 | €39,75 | €42,74 | € 100.255 |
| MARCHE | 10,3% | 8,7% | €35,23 | €35,19 | €42,64 | €42,62 | €40,84 | €40,95 | € 151.102 |
| CALABRIA | 10,3% | 9,3% | €35,27 | €35,19 | €42,64 | €42,78 | €40,90 | €41,09 | € 285.818 |
| CAMPANIA | 9,2% | 7,9% | €32,87 | €32,78 | €42,78 | €43,44 | €40,54 | €41,52 | € 649.806 |
| UMBRIA | 8,2% | 7,6% | €33,53 | €33,52 | €34,21 | €34,15 | €34,09 | €34,06 | € 0 |
| SARDEGNA | 7,7% | 13,3% | €33,11 | €33,11 | €32,98 | €30,33 | €33,00 | €32,75 | € 0 |
| ABRUZZO | 6,6% | 6,6% | €35,19 | €35,19 | €43,00 | €42,57 | €41,67 | €41,27 | € 199.592 |
| PA BOLZANO | 2,4% | 2% | €35,19 | €35,19 | €33,73 | €33,76 | €33,81 | €33,82 | € 0 |
| LIGURIA | 2,4% | 3% | €35,21 | €35,19 | €33,43 | €33,15 | €33,53 | €33,32 | € 0 |
| TOSCANA | 2,2% | 1,7% | €33,50 | €33,50 | €32,81 | €32,66 | €32,85 | €32,69 | € 0 |
| PUGLIA | 1,4% | 1,6% | €32,91 | €32,89 | €34,32 | €40,13 | €34,27 | €39,80 | € 0 |
| LOMBARDIA | 0,9% | 0,6% | €33,22 | €35,17 | €43,14 | €42,79 | €43,03 | €42,68 | € 1.441.342 |
| LAZIO | 0% | 0% | €35,19 | €0,00 | €33,83 | €33,82 | €33,83 | €33,82 | € 0 |

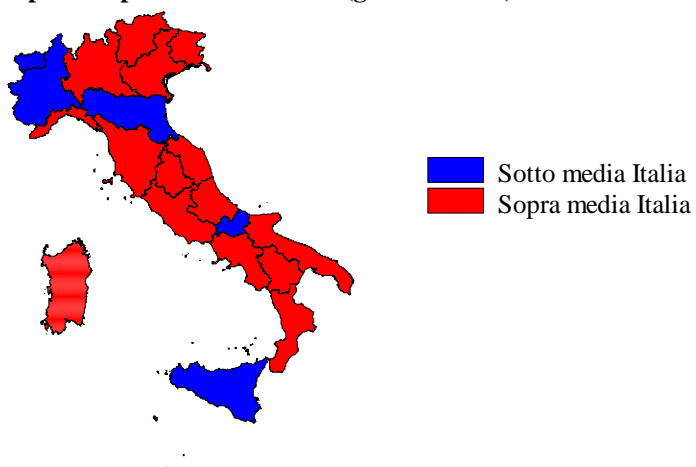


INSULINA GLARGINE - Scostamento assoluto rispetto al prezzo medio Italia

| Regione | Biosimilare: scostamento Vs prezzo medio Italia (gen-nov 2020) | Biosimilare: scostamento Vs prezzo medio Italia (nov 2020) | Originator: scostamento Vs prezzo medio Italia (gen-nov 2020) | Originator: scostamento Vs prezzo medio Italia (nov 2020) | Molecola (originator + biosimilare): scostamento Vs prezzo medio Italia (gen-nov 2020) | Molecola (originator + biosimilare): scostamento Vs prezzo medio Italia (nov 2020) |
|------------|--|--|---|---|--|--|
| EMILIA | €-0,56 | €-0,28 | €-4,54 | €-5,86 | €-3,89 | €-4,44 |
| PIEMONTE | €-0,40 | €-1,10 | €-5,89 | €-7,24 | €-4,22 | €-5,50 |
| SICILIA | €-1,05 | €-1,04 | €-4,42 | €-7,99 | €-3,87 | €-5,50 |
| BASILICATA | €2,72 | €2,96 | €3,13 | €2,84 | €1,69 | €1,30 |
| MOLISE | €-0,65 | €-1,11 | €3,59 | €-9,89 | €1,69 | €-5,81 |
| PA TRENTO | €2,67 | €2,91 | €6,08 | €4,77 | €4,01 | €0,78 |
| V.AOSTA | €-0,65 | €-1,11 | €-4,29 | €-5,69 | €-3,38 | €-3,86 |
| VENETO | €0,68 | €0,89 | €3,59 | €2,30 | €2,56 | €1,88 |
| ITALIA | €0,00 | €0,00 | €0,00 | €0,00 | €0,00 | €0,00 |
| FRIULI | €2,07 | €2,30 | €4,24 | €4,32 | €3,47 | €6,05 |
| MARCHE | €2,77 | €2,96 | €4,82 | €3,40 | €4,57 | €4,25 |
| CALABRIA | €2,80 | €2,96 | €4,82 | €3,57 | €4,63 | €4,40 |
| CAMPANIA | €0,41 | €0,56 | €4,96 | €4,23 | €4,27 | €4,82 |
| UMBRIA | €1,06 | €1,29 | €-3,61 | €-5,06 | €-2,18 | €-2,64 |
| SARDEGNA | €0,64 | €0,89 | €-4,84 | €-8,89 | €-3,27 | €-3,94 |
| ABRUZZO | €2,72 | €2,96 | €5,18 | €3,35 | €5,40 | €4,57 |
| PA BOLZANO | €2,72 | €2,96 | €-4,09 | €-5,45 | €-2,47 | €-2,88 |
| LIGURIA | €2,75 | €2,96 | €-4,39 | €-6,06 | €-2,75 | €-3,37 |
| TOSCANA | €1,04 | €1,27 | €-5,01 | €-6,55 | €-3,43 | €-4,01 |
| PUGLIA | €0,44 | €0,67 | €-3,50 | €0,92 | €-2,00 | €3,10 |
| LOMBARDIA | €0,76 | €2,95 | €5,32 | €3,57 | €6,76 | €5,99 |
| LAZIO | €2,72 | €-32,22 | €-3,99 | €-5,39 | €-2,44 | €-2,87 |

INSULINA GLARGINE - BIOSIMILARE

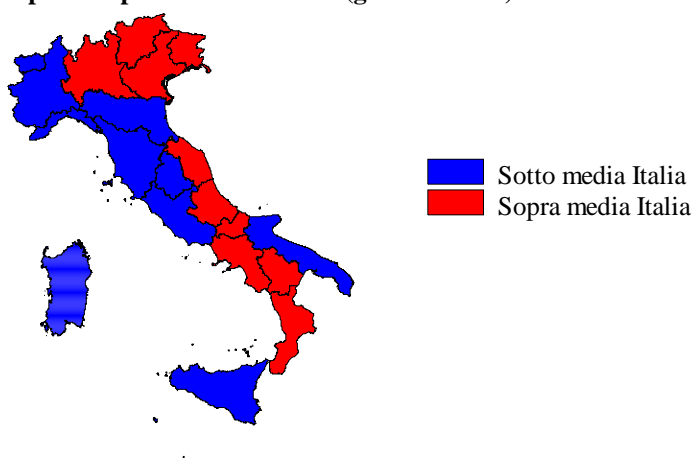
Scostamento rispetto al prezzo medio Italia (gen-nov 2020)



Fonte: AIFA

INSULINA GLARGINE - ORIGINATOR

Scostamento rispetto al prezzo medio Italia (gen-nov 2020)



Fonte: AIFA

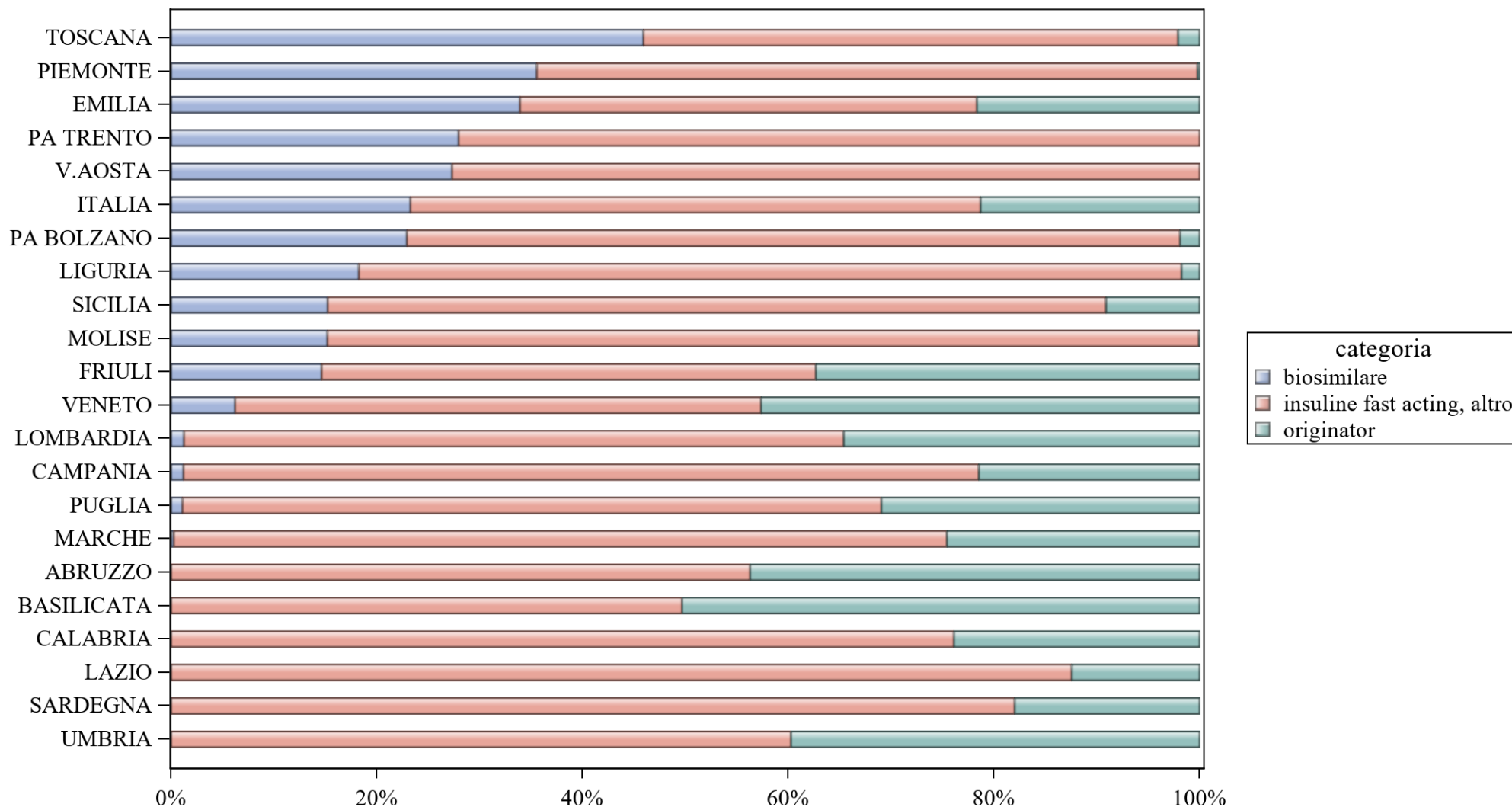
INSULINA GLARGINE - ORIGINATOR+BIOSIMILARE

Scostamento rispetto al prezzo medio Italia (gen-nov 2020)



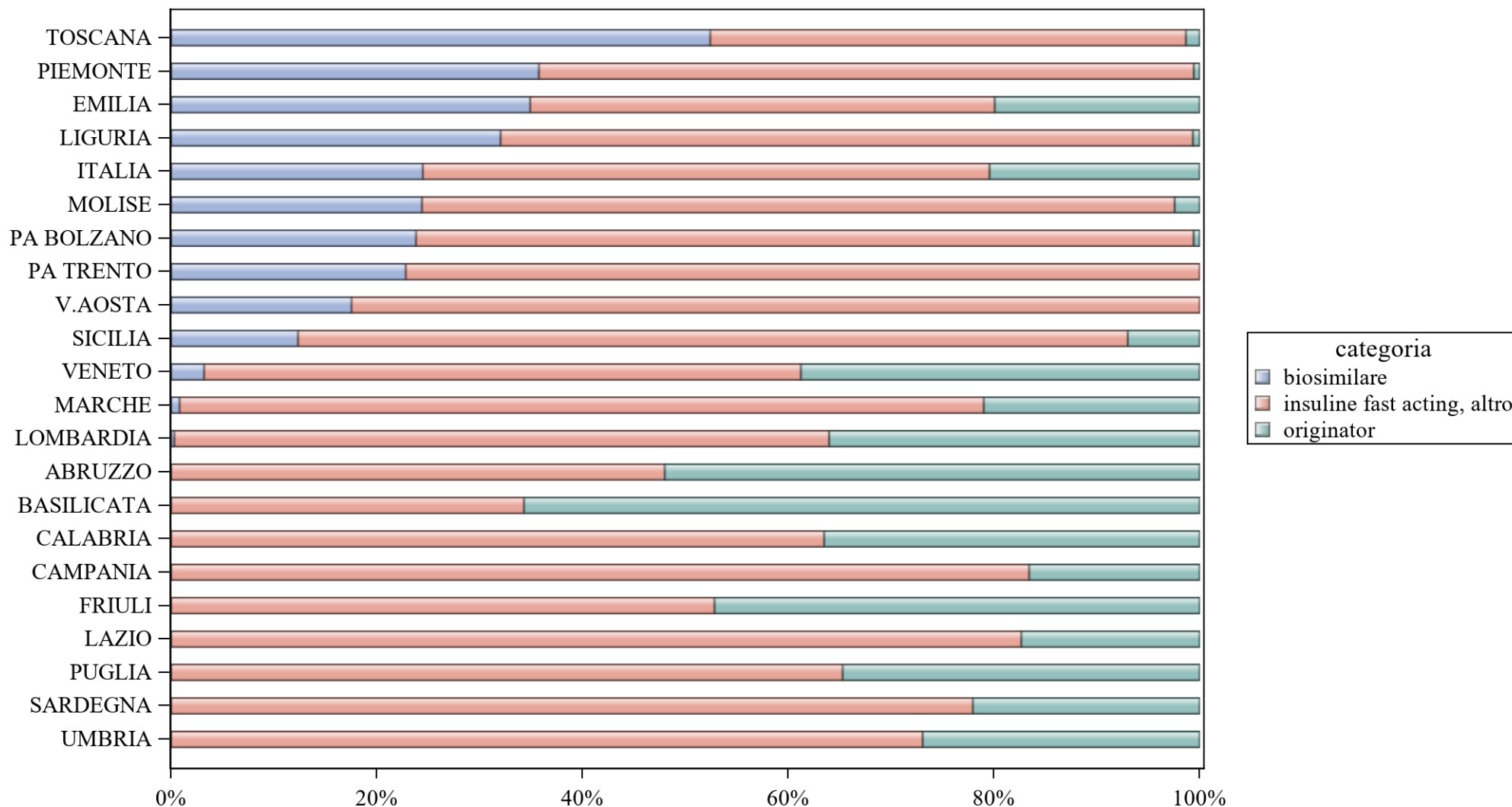
Fonte: AIFA

INSULINA LISPRO - Variabilità regionale nell'incidenza (%) del consumo (confezioni) dei farmaci biosimilari (cumulato anno in corso)



Elaborazione AIFA - Ufficio Monitoraggio della Spesa Farmaceutica e Rapporti con le Regioni

INSULINA LISPRO - Variabilità regionale nell'incidenza (%) del consumo (confezioni) dei farmaci biosimilari (ultimo mese anno in corso)



Elaborazione AIFA - Ufficio Monitoraggio della Spesa Farmaceutica e Rapporti con le Regioni



INSULINA LISPRO - Tabella di sintesi dell'incidenza (%) regionale nel consumo (confezioni) di farmaci biosimilari

| Regione | Biosimilare: inc. % nel periodo gen-nov 2020 | Biosimilare: inc. % a nov 2020 | Biosimilare: prezzo medio per confezione nel periodo gen-nov 2020 | Biosimilare: prezzo medio per confezione a nov 2020 | Originator: prezzo medio per confezione nel periodo gen-nov 2020 | Originator: prezzo medio per confezione a nov 2020 | Prezzo medio della molecola (originator + biosimilare) per il periodo gen-nov 2020 | Prezzo medio molecola (originator + biosimilare) a nov 2020 | Stima del potenziale risparmio per il periodo gen-nov 2020 |
|------------|--|-----------------------------------|---|--|--|---|--|--|---|
| TOSCANA | 45,9% | 52,4% | €9,69 | €9,24 | €59,41 | €58,33 | €11,87 | €10,47 | € 0 |
| PIEMONTE | 35,5% | 35,8% | €9,85 | €7,05 | €23,71 | €21,51 | €9,94 | €7,28 | € 0 |
| EMILIA | 33,9% | 34,9% | €15,14 | €15,30 | €26,20 | €26,43 | €19,45 | €19,35 | € 562.334 |
| V.AOSTA | 28,1% | 17,5% | €13,18 | €11,44 | €0,00 | €0,00 | €13,18 | €11,44 | € 0 |
| PA TRENTO | 28% | 22,8% | €17,56 | €15,82 | €0,00 | €0,00 | €17,56 | €15,82 | € 1.461 |
| ITALIA | 23,3% | 24,5% | €14,09 | €13,67 | €18,01 | €17,54 | €15,97 | €15,43 | € 582.675 |
| PA BOLZANO | 22,9% | 23,8% | €20,37 | €22,28 | €34,20 | €22,42 | €21,43 | €22,28 | € 3.685 |
| LIGURIA | 18,2% | 32% | €16,40 | €15,93 | €20,15 | €25,19 | €16,73 | €16,12 | € 1.871 |
| SICILIA | 15,2% | 12,3% | €10,65 | €10,51 | €11,76 | €11,37 | €11,06 | €10,82 | € 0 |
| MOLISE | 15,2% | 24,4% | €9,51 | €5,72 | €59,88 | €59,88 | €9,81 | €10,64 | € 0 |
| FRIULI | 14,6% | 0% | €20,50 | €0,00 | €11,79 | €11,08 | €14,24 | €11,08 | € 0 |
| VENETO | 6,2% | 3,2% | €12,19 | €9,94 | €8,47 | €8,28 | €8,94 | €8,40 | € 0 |
| LOMBARDIA | 1,2% | 0,3% | €9,76 | €20,03 | €7,06 | €7,04 | €7,15 | €7,15 | € 0 |
| CAMPANIA | 1,2% | 0% | €18,06 | €0,00 | €9,07 | €5,37 | €9,55 | €5,37 | € 0 |
| PUGLIA | 1,1% | 0% | €15,08 | €0,00 | €6,08 | €5,98 | €6,39 | €5,98 | € 0 |
| MARCHE | 0,3% | 0,8% | €13,20 | €13,20 | €8,99 | €9,70 | €9,04 | €9,84 | € 0 |
| UMBRIA | 0% | 0% | €0,00 | €0,00 | €9,47 | €9,13 | €9,47 | €9,13 | € 0 |
| SARDEGNA | 0% | 0% | €0,00 | €0,00 | €8,54 | €8,23 | €8,54 | €8,23 | € 0 |
| LAZIO | 0% | 0% | €0,00 | €0,00 | €8,53 | €8,02 | €8,53 | €8,02 | € 0 |
| CALABRIA | 0% | 0% | €0,00 | €0,00 | €21,76 | €21,20 | €21,76 | €21,20 | € 13.324 |
| BASILICATA | 0% | 0% | €0,00 | €0,00 | €14,86 | €14,10 | €14,86 | €14,10 | € 0 |
| ABRUZZO | 0% | 0% | €0,00 | €0,00 | €8,78 | €7,22 | €8,78 | €7,22 | € 0 |

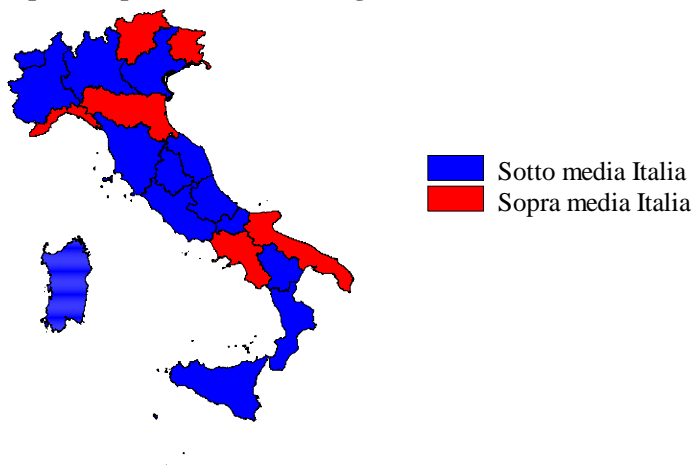


INSULINA LISPRO - Scostamento assoluto rispetto al prezzo medio Italia

| Regione | Biosimilare: scostamento Vs prezzo medio Italia (gen-nov 2020) | Biosimilare: scostamento Vs prezzo medio Italia (nov 2020) | Originator: scostamento Vs prezzo medio Italia (gen-nov 2020) | Originator: scostamento Vs prezzo medio Italia (nov 2020) | Molecola (originator + biosimilare): scostamento Vs prezzo medio Italia (gen-nov 2020) | Molecola (originator + biosimilare): scostamento Vs prezzo medio Italia (nov 2020) |
|------------|--|--|---|---|--|--|
| TOSCANA | €-4,40 | €-4,43 | €41,40 | €40,80 | €-4,09 | €-4,96 |
| PIEMONTE | €-4,23 | €-6,62 | €5,70 | €3,98 | €-6,03 | €-8,15 |
| EMILIA | €1,05 | €1,63 | €8,18 | €8,90 | €3,48 | €3,92 |
| V.AOSTA | €-0,91 | €-2,23 | €-18,01 | €-17,54 | €-2,78 | €-3,99 |
| PA TRENTO | €3,48 | €2,14 | €-18,01 | €-17,54 | €1,60 | €0,39 |
| ITALIA | €0,00 | €0,00 | €0,00 | €0,00 | €0,00 | €0,00 |
| PA BOLZANO | €6,28 | €8,60 | €16,19 | €4,88 | €5,47 | €6,85 |
| LIGURIA | €2,31 | €2,25 | €2,14 | €7,65 | €0,76 | €0,68 |
| SICILIA | €-3,44 | €-3,17 | €-6,25 | €-6,16 | €-4,90 | €-4,61 |
| MOLISE | €-4,57 | €-7,95 | €41,87 | €42,34 | €-6,16 | €-4,79 |
| FRIULI | €6,42 | €-13,67 | €-6,22 | €-6,46 | €-1,72 | €-4,35 |
| VENETO | €-1,90 | €-3,74 | €-9,54 | €-9,26 | €-7,02 | €-7,03 |
| LOMBARDIA | €-4,32 | €6,35 | €-10,95 | €-10,49 | €-8,81 | €-8,28 |
| CAMPANIA | €3,97 | €-13,67 | €-8,94 | €-12,17 | €-6,42 | €-10,06 |
| PUGLIA | €0,99 | €-13,67 | €-11,93 | €-11,55 | €-9,57 | €-9,45 |
| MARCHE | €-0,89 | €-0,47 | €-9,02 | €-7,83 | €-6,93 | €-5,59 |
| UMBRIA | €-14,09 | €-13,67 | €-8,54 | €-8,40 | €-6,49 | €-6,30 |
| SARDEGNA | €-14,09 | €-13,67 | €-9,48 | €-9,31 | €-7,43 | €-7,20 |
| LAZIO | €-14,09 | €-13,67 | €-9,49 | €-9,52 | €-7,44 | €-7,41 |
| CALABRIA | €-14,09 | €-13,67 | €3,75 | €3,66 | €5,80 | €5,77 |
| BASILICATA | €-14,09 | €-13,67 | €-3,16 | €-3,44 | €-1,11 | €-1,33 |
| ABRUZZO | €-14,09 | €-13,67 | €-9,23 | €-10,32 | €-7,18 | €-8,21 |

INSULINA LISPRO - BIOSIMILARE

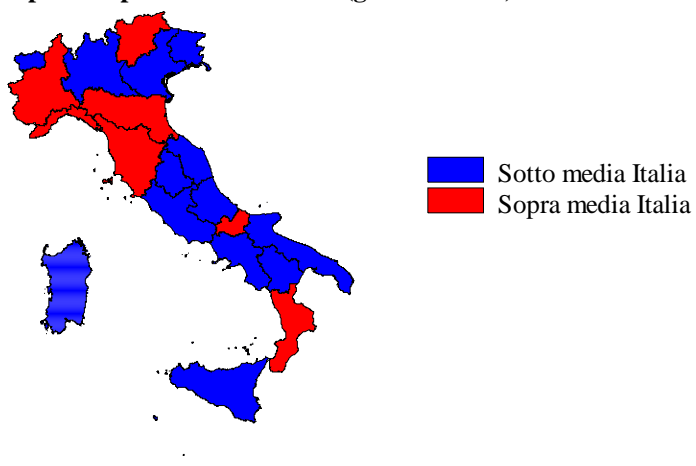
Scostamento rispetto al prezzo medio Italia (gen-nov 2020)



Fonte: AIFA

INSULINA LISPRO - ORIGINATOR

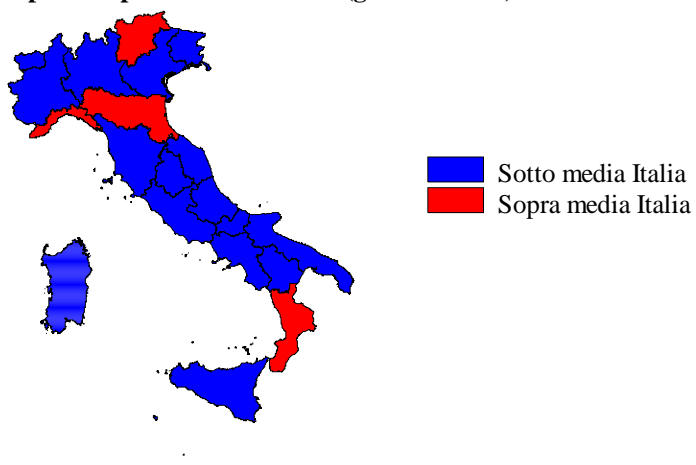
Scostamento rispetto al prezzo medio Italia (gen-nov 2020)



Fonte: AIFA

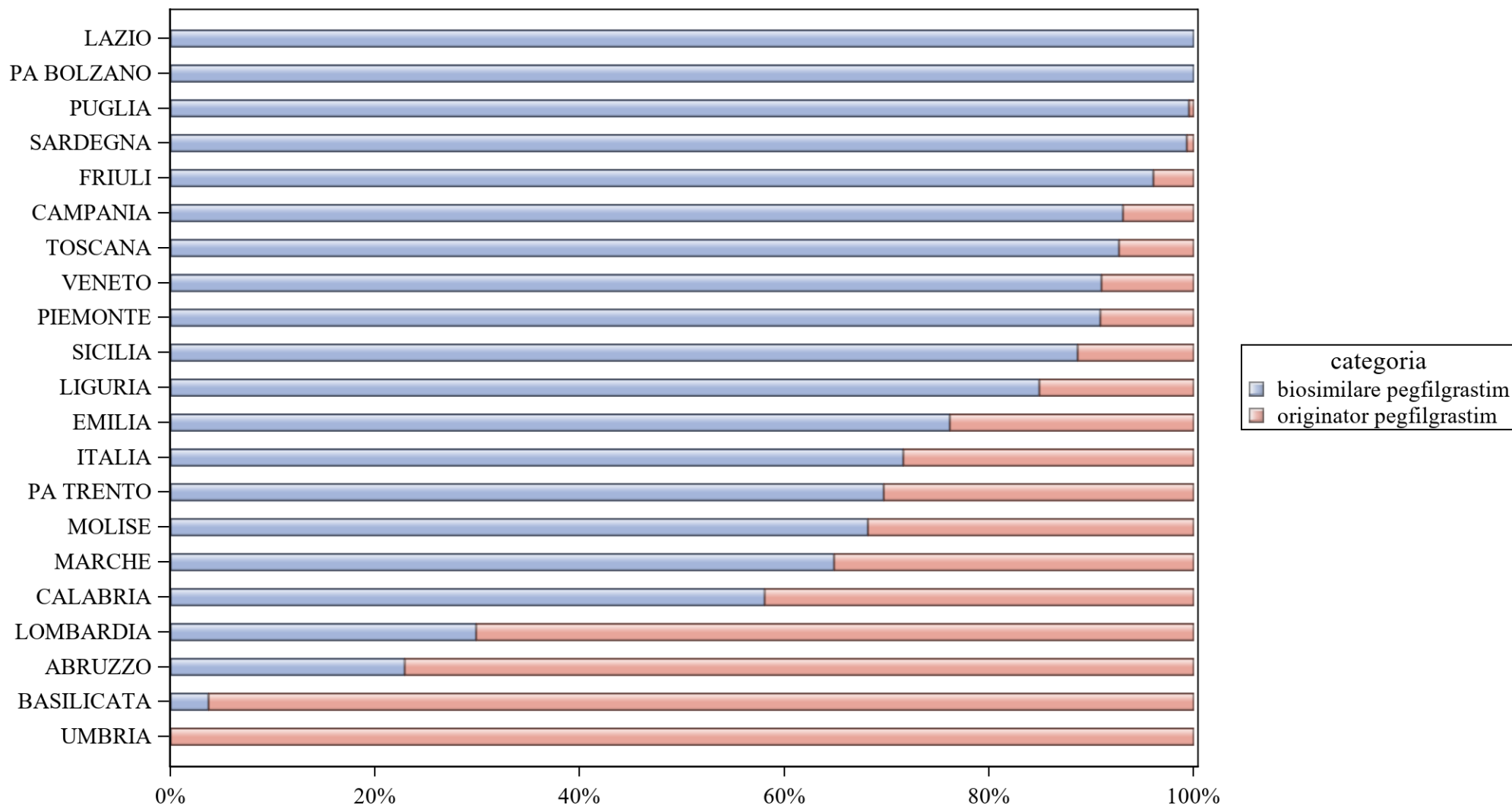
INSULINA LISPRO - ORIGINATOR+BIOSIMILARE

Scostamento rispetto al prezzo medio Italia (gen-nov 2020)



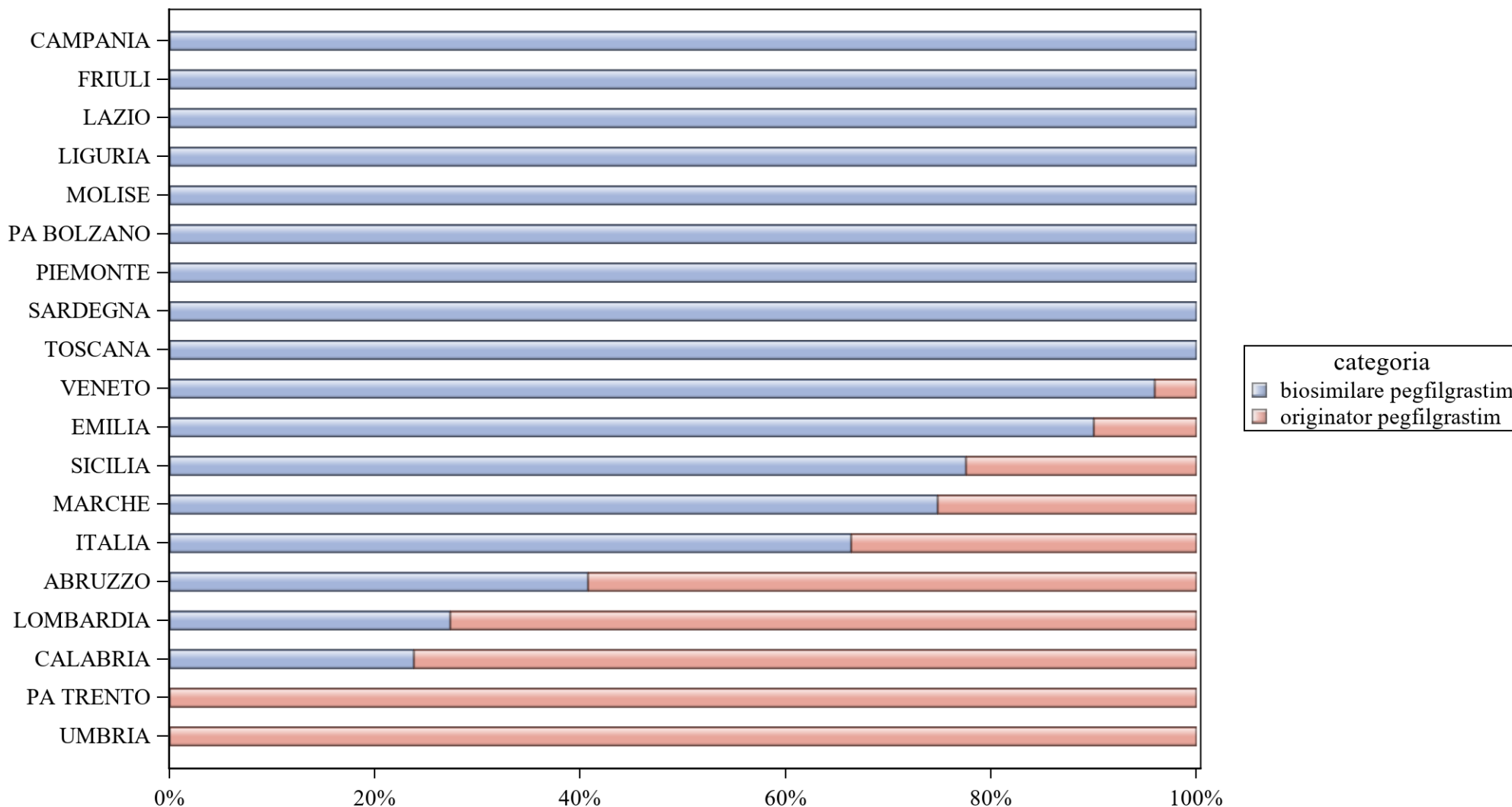
Fonte: AIFA

PEGFILGRASTIM - Variabilità regionale nell'incidenza (%) del consumo (confezioni) dei farmaci biosimilari (cumulato anno in corso)



Elaborazione AIFA - Ufficio Monitoraggio della Spesa Farmaceutica e Rapporti con le Regioni

PEGFILGRASTIM - Variabilità regionale nell'incidenza (%) del consumo (confezioni) dei farmaci biosimilari (ultimo mese anno in corso)



Elaborazione AIFA - Ufficio Monitoraggio della Spesa Farmaceutica e Rapporti con le Regioni



PEGFILGRASTIM - Tabella di sintesi dell'incidenza (%) regionale nel consumo (confezioni) di farmaci biosimilari

| Regione | Biosimilare: inc. % nel periodo gen-nov 2020 | Biosimilare: inc. % a nov 2020 | Biosimilare: prezzo medio per confezione nel periodo gen-nov 2020 | Biosimilare: prezzo medio per confezione a nov 2020 | Originator: prezzo medio per confezione nel periodo gen-nov 2020 | Originator: prezzo medio per confezione a nov 2020 | Prezzo medio della molecola (originator + biosimilare) per il periodo gen-nov 2020 | Prezzo medio molecola (originator + biosimilare) a nov 2020 | Stima del potenziale risparmio per il periodo gen-nov 2020 |
|------------|--|-----------------------------------|---|--|--|---|--|--|---|
| PA BOLZANO | 100% | 100% | €137,50 | €137,50 | €0,00 | €0,00 | €137,50 | €137,50 | € 0 |
| LAZIO | 100% | 100% | €155,39 | €155,39 | €0,00 | €0,00 | €155,39 | €155,39 | € 0 |
| PUGLIA | 99,5% | 0% | €131,01 | €0,00 | €666,01 | €0,00 | €133,54 | €0,00 | € 0 |
| SARDEGNA | 99,3% | 100% | €100,60 | €100,60 | €445,25 | €0,00 | €102,95 | €100,60 | € 0 |
| FRIULI | 96,1% | 100% | €91,69 | €89,10 | €643,50 | €0,00 | €113,48 | €89,10 | € 0 |
| CAMPANIA | 93,1% | 100% | €143,69 | €92,37 | €445,25 | €0,00 | €164,55 | €92,37 | € 0 |
| TOSCANA | 92,7% | 100% | €101,12 | €87,53 | €648,00 | €0,00 | €141,10 | €87,53 | € 0 |
| VENETO | 91% | 95,9% | €202,83 | €141,11 | €660,18 | €660,00 | €244,09 | €162,20 | € 0 |
| PIEMONTE | 90,9% | 100% | €105,84 | €84,52 | €598,23 | €0,00 | €150,83 | €84,52 | € 0 |
| SICILIA | 88,6% | 77,6% | €91,51 | €97,11 | €606,10 | €609,20 | €149,92 | €212,07 | € 0 |
| LIGURIA | 84,9% | 100% | €172,84 | €137,92 | €627,00 | €0,00 | €241,41 | €137,92 | € 0 |
| EMILIA | 76,2% | 90% | €130,00 | €110,00 | €684,99 | €684,99 | €262,34 | €167,50 | € 0 |
| ITALIA | 71,6% | 66,4% | €153,49 | €107,57 | €632,88 | €657,98 | €289,61 | €292,67 | € 3.639.166 |
| PA TRENTO | 69,7% | 0% | €137,50 | €0,00 | €627,00 | €627,00 | €285,83 | €627,00 | € 0 |
| MOLISE | 68,1% | 100% | €114,09 | €80,30 | €644,60 | €0,00 | €283,07 | €80,30 | € 0 |
| MARCHE | 64,8% | 74,8% | €100,60 | €100,60 | €651,24 | €651,20 | €294,19 | €239,37 | € 11.208 |
| CALABRIA | 58,1% | 23,8% | €291,33 | €427,79 | €682,00 | €682,00 | €455,19 | €621,54 | € 223.040 |
| LOMBARDIA | 29,9% | 27,3% | €269,87 | €87,69 | €659,91 | €659,98 | €543,45 | €503,62 | € 2.871.976 |
| ABRUZZO | 22,9% | 40,7% | €440,00 | €440,00 | €562,90 | €543,40 | €534,79 | €501,27 | € 371.935 |
| BASILICATA | 3,7% | 0% | €440,00 | €0,00 | €541,20 | €0,00 | €537,45 | €0,00 | € 133.832 |
| V.AOSTA | 0% | 0% | €0,00 | €0,00 | €0,00 | €0,00 | €0,00 | €0,00 | € 0 |
| UMBRIA | 0% | 0% | €0,00 | €0,00 | €638,00 | €638,00 | €638,00 | €638,00 | € 27.174 |

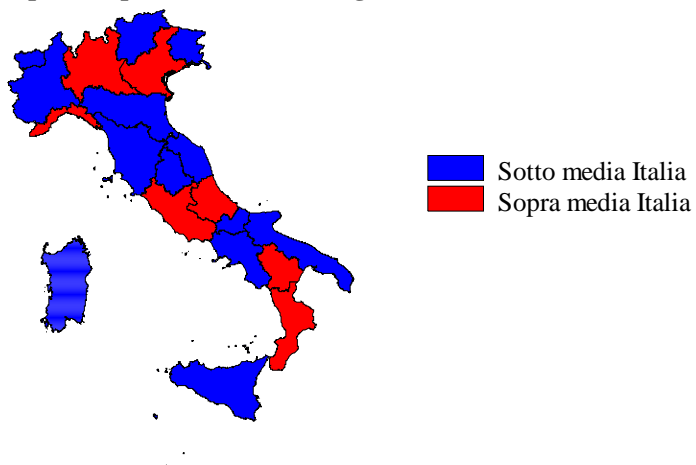


PEGFILGRASTIM - Scostamento assoluto rispetto al prezzo medio Italia

| Regione | Biosimilare: scostamento Vs prezzo medio Italia (gen-nov 2020) | Biosimilare: scostamento Vs prezzo medio Italia (nov 2020) | Originator: scostamento Vs prezzo medio Italia (gen-nov 2020) | Originator: scostamento Vs prezzo medio Italia (nov 2020) | Molecola (originator + biosimilare): scostamento Vs prezzo medio Italia (gen-nov 2020) | Molecola (originator + biosimilare): scostamento Vs prezzo medio Italia (nov 2020) |
|------------|--|--|---|---|--|--|
| PA BOLZANO | €-15,99 | €29,93 | €-632,88 | €-657,98 | €-152,11 | €-155,17 |
| LAZIO | €1,90 | €47,82 | €-632,88 | €-657,98 | €-134,22 | €-137,28 |
| PUGLIA | €-22,48 | €-107,57 | €33,14 | €-657,98 | €-156,07 | €-292,67 |
| SARDEGNA | €-52,89 | €-6,98 | €-187,63 | €-657,98 | €-186,66 | €-192,07 |
| FRIULI | €-61,80 | €-18,47 | €10,62 | €-657,98 | €-176,13 | €-203,57 |
| CAMPANIA | €-9,80 | €-15,21 | €-187,63 | €-657,98 | €-125,06 | €-200,31 |
| TOSCANA | €-52,37 | €-20,04 | €15,13 | €-657,98 | €-148,51 | €-205,14 |
| VENETO | €49,34 | €33,54 | €27,31 | €2,02 | €-45,52 | €-130,47 |
| PIEMONTE | €-47,65 | €-23,06 | €-34,65 | €-657,98 | €-138,78 | €-208,16 |
| SICILIA | €-61,98 | €-10,47 | €-26,78 | €-48,78 | €-139,69 | €-80,61 |
| LIGURIA | €19,35 | €30,35 | €-5,88 | €-657,98 | €-48,20 | €-154,75 |
| EMILIA | €-23,49 | €2,43 | €52,12 | €27,01 | €-27,27 | €-125,17 |
| ITALIA | €0,00 | €0,00 | €0,00 | €0,00 | €0,00 | €0,00 |
| PA TRENTO | €-15,99 | €-107,57 | €-5,88 | €-30,98 | €-3,78 | €334,33 |
| MOLISE | €-39,40 | €-27,27 | €11,72 | €-657,98 | €-6,54 | €-212,37 |
| MARCHE | €-52,89 | €-6,98 | €18,36 | €-6,78 | €4,58 | €-53,31 |
| CALABRIA | €137,84 | €320,21 | €49,12 | €24,01 | €165,58 | €328,87 |
| LOMBARDIA | €116,38 | €-19,88 | €27,03 | €2,00 | €253,84 | €210,94 |
| ABRUZZO | €286,51 | €332,43 | €-69,97 | €-114,58 | €245,18 | €208,60 |
| BASILICATA | €286,51 | €-107,57 | €-91,68 | €-657,98 | €247,84 | €-292,67 |
| V.AOSTA | €-153,49 | €-107,57 | €-632,88 | €-657,98 | €-289,61 | €-292,67 |
| UMBRIA | €-153,49 | €-107,57 | €5,12 | €-19,98 | €348,39 | €345,33 |

PEGFILGRASTIM - BIOSIMILARE

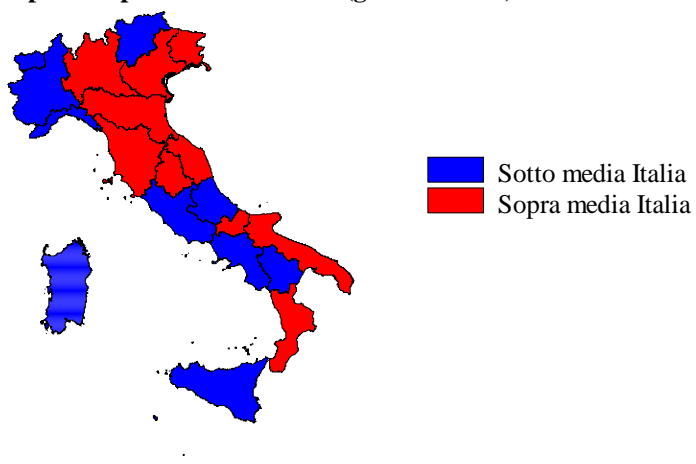
Scostamento rispetto al prezzo medio Italia (gen-nov 2020)



Fonte: AIFA

PEGFILGRASTIM - ORIGINATOR

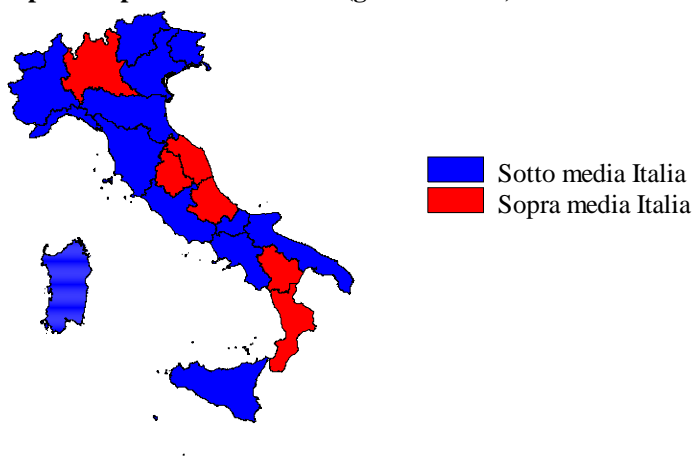
Scostamento rispetto al prezzo medio Italia (gen-nov 2020)



Fonte: AIFA

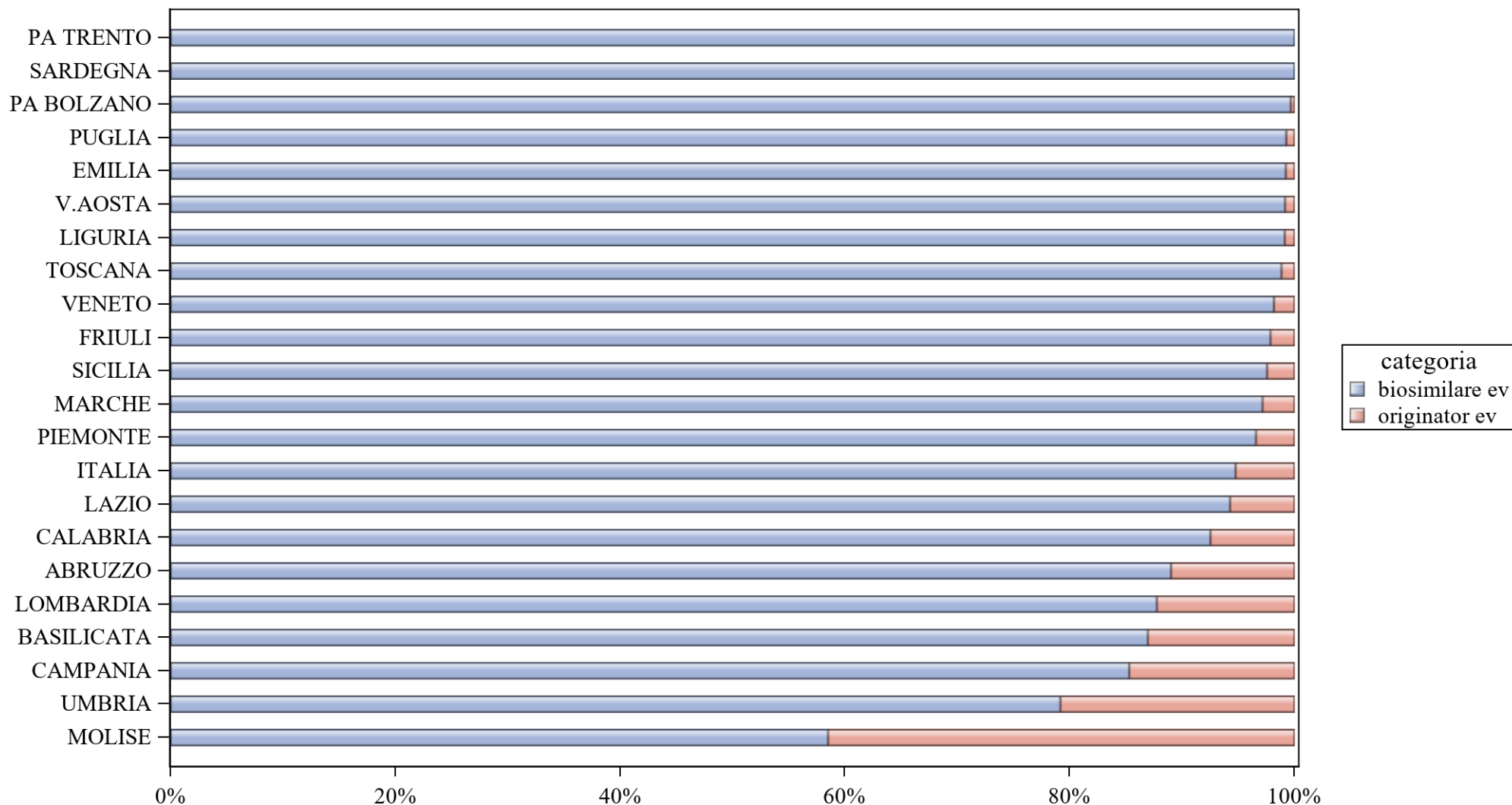
PEGFILGRASTIM - ORIGINATOR+BIOSIMILARE

Scostamento rispetto al prezzo medio Italia (gen-nov 2020)



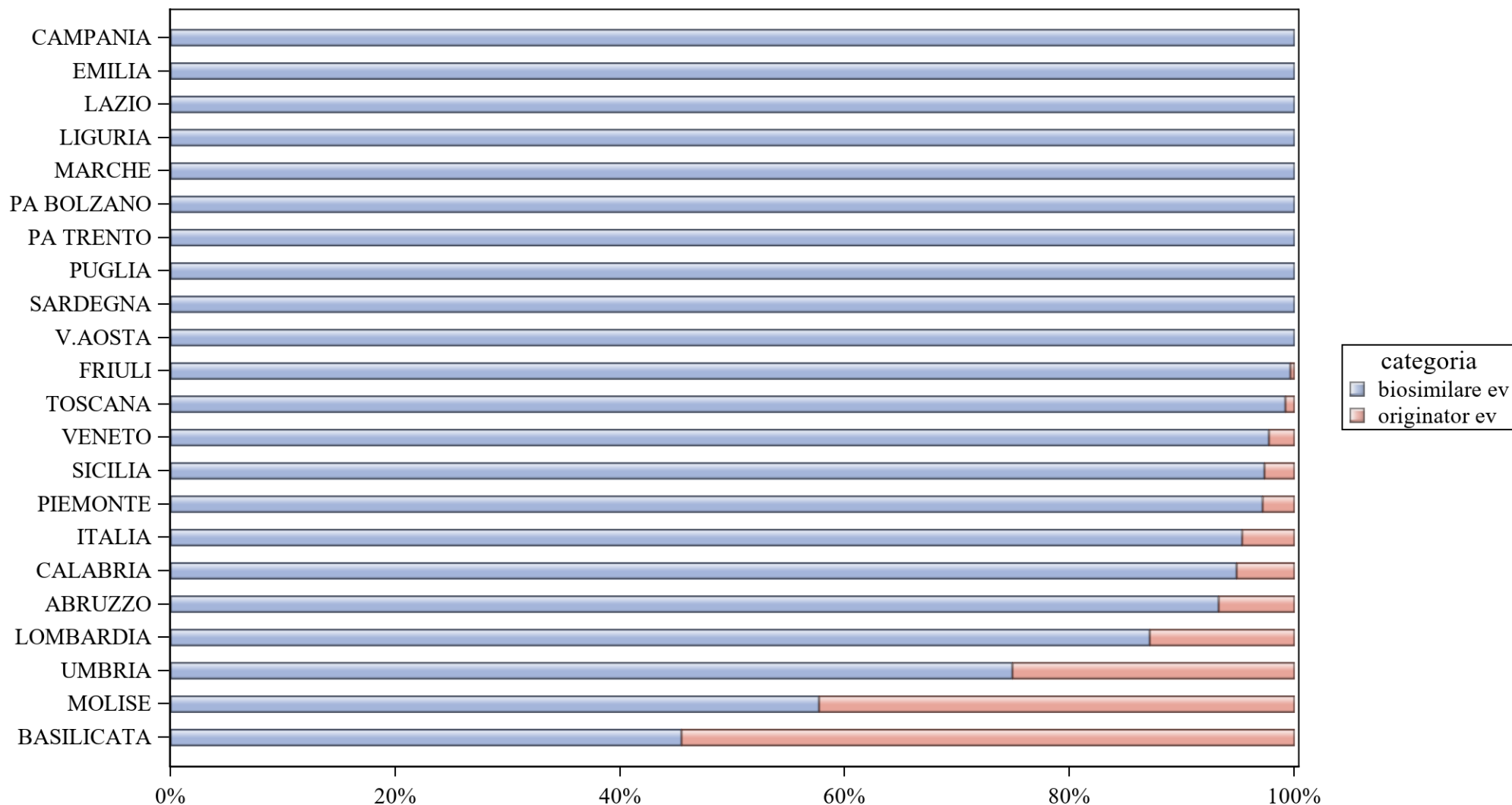
Fonte: AIFA

RITUXIMAB (ev) - Variabilità regionale nell'incidenza (%) del consumo (confezioni) dei farmaci biosimilari (cumulato anno in corso)



Elaborazione AIFA - Ufficio Monitoraggio della Spesa Farmaceutica e Rapporti con le Regioni

RITUXIMAB (ev) - Variabilità regionale nell'incidenza (%) del consumo (confezioni) dei farmaci biosimilari (ultimo mese anno in corso)



Elaborazione AIFA - Ufficio Monitoraggio della Spesa Farmaceutica e Rapporti con le Regioni



RITUXIMAB (ev) - Tabella di sintesi dell'incidenza (%) regionale nel consumo (confezioni) di farmaci biosimilari

| Regione | Biosimilare: inc. % nel periodo gen-nov 2020 | Biosimilare: inc. % a nov 2020 | Biosimilare: prezzo medio per confezione nel periodo gen-nov 2020 | Biosimilare: prezzo medio per confezione a nov 2020 | Originator: prezzo medio per confezione nel periodo gen-nov 2020 | Originator: prezzo medio per confezione a nov 2020 | Prezzo medio della molecola (originator + biosimilare) per il periodo gen-nov 2020 | Prezzo medio molecola (originator + biosimilare) a nov 2020 | Stima del potenziale risparmio per il periodo gen-nov 2020 |
|---------------|--|-----------------------------------|---|--|--|---|--|--|---|
| SARDEGNA | 100% | 100% | €587,62 | €657,07 | €0,00 | €0,00 | €587,62 | €657,07 | € 229.517 |
| PA TRENTO | 100% | 100% | €757,46 | €770,00 | €0,00 | €0,00 | €757,46 | €770,00 | € 273.410 |
| PA BOLZANO | 99,7% | 100% | €680,26 | €658,48 | €1239,89 | €0,00 | €682,11 | €658,48 | € 208.048 |
| PUGLIA | 99,3% | 100% | €481,32 | €306,46 | €1070,74 | €0,00 | €485,60 | €306,46 | € 0 |
| EMILIA | 99,2% | 99,3% | €512,58 | €530,44 | €1028,48 | €0,00 | €516,56 | €530,44 | € 80.321 |
| V.AOSTA | 99,2% | 100% | €396,18 | €264,00 | €0,00 | €0,00 | €392,85 | €264,00 | € 0 |
| LIGURIA | 99,1% | 100% | €678,95 | €642,55 | €1239,89 | €0,00 | €683,81 | €642,55 | € 701.903 |
| TOSCANA | 98,8% | 99,2% | €509,89 | €269,60 | €511,58 | €1146,91 | €509,91 | €276,73 | € 0 |
| VENETO | 98,1% | 97,7% | €506,51 | €530,71 | €686,69 | €898,96 | €509,80 | €539,09 | € 0 |
| FRIULI | 97,9% | 99,6% | €715,37 | €694,89 | €627,31 | €1239,89 | €713,49 | €696,87 | € 324.113 |
| SICILIA | 97,6% | 97,3% | €350,74 | €306,11 | €750,24 | €482,20 | €360,48 | €310,82 | € 0 |
| MARCHE | 97,2% | 100% | €596,44 | €609,29 | €584,05 | €0,00 | €596,09 | €609,29 | € 323.946 |
| PIEMONTE | 96,6% | 97,2% | €437,54 | €350,60 | €1102,21 | €1239,89 | €460,32 | €375,83 | € 0 |
| ITALIA | 94,8% | 95,3% | €491,45 | €429,65 | €846,23 | €483,89 | €510,03 | €432,18 | € 3.209.399 |
| LAZIO | 94,1% | 98,1% | €482,87 | €491,18 | €713,62 | €0,00 | €496,09 | €491,18 | € 0 |
| CALABRIA | 92,5% | 94,8% | €506,57 | €488,38 | €776,77 | €1153,10 | €526,77 | €522,61 | € 55.997 |
| ABRUZZO | 89% | 93,3% | €832,71 | €838,32 | €1140,71 | €1037,02 | €866,55 | €851,73 | € 535.496 |
| LOMBARDIA | 87,8% | 87,1% | €359,91 | €347,15 | €953,31 | €373,70 | €432,54 | €350,57 | € 0 |
| BASILICATA | 87% | 45,5% | €600,35 | €299,20 | €340,25 | €880,00 | €566,42 | €616,00 | € 69.584 |
| CAMPANIA | 85,3% | 100% | €440,84 | €237,13 | €863,44 | €0,00 | €502,98 | €237,13 | € 0 |
| UMBRIA | 79,2% | 74,9% | €627,78 | €606,69 | €842,29 | €356,48 | €672,46 | €543,89 | € 407.062 |
| MOLISE | 58,5% | 57,7% | €233,40 | €237,60 | €880,67 | €811,61 | €502,00 | €480,45 | € 0 |

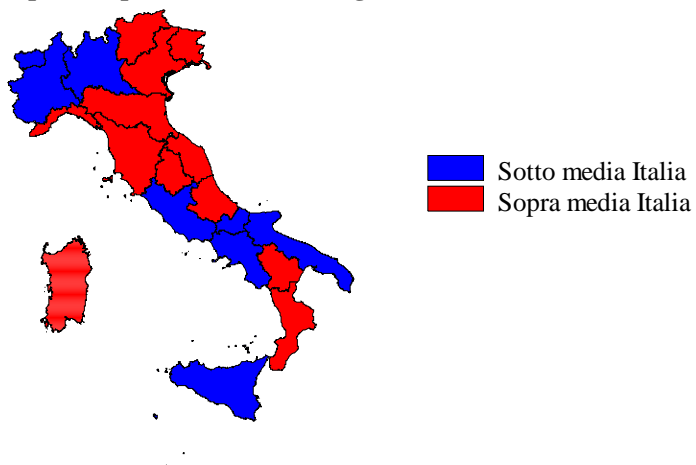


RITUXIMAB (ev) - Scostamento assoluto rispetto al prezzo medio Italia

| Regione | Biosimilare: scostamento Vs prezzo medio Italia (gen-nov 2020) | Biosimilare: scostamento Vs prezzo medio Italia (nov 2020) | Originator: scostamento Vs prezzo medio Italia (gen-nov 2020) | Originator: scostamento Vs prezzo medio Italia (nov 2020) | Molecola (originator + biosimilare): scostamento Vs prezzo medio Italia (gen-nov 2020) | Molecola (originator + biosimilare): scostamento Vs prezzo medio Italia (nov 2020) |
|------------|--|--|---|---|--|--|
| SARDEGNA | €96,17 | €227,42 | €-846,23 | €-483,89 | €77,59 | €224,89 |
| PA TRENTO | €266,00 | €340,35 | €-846,23 | €-483,89 | €247,43 | €337,82 |
| PA BOLZANO | €188,81 | €228,83 | €393,65 | €-483,89 | €172,08 | €226,31 |
| PUGLIA | €-10,13 | €-123,19 | €224,51 | €-483,89 | €-24,42 | €-125,71 |
| EMILIA | €21,12 | €100,79 | €182,25 | €-483,89 | €6,54 | €98,27 |
| V.AOSTA | €-95,28 | €-165,65 | €-846,23 | €-483,89 | €-117,18 | €-168,18 |
| LIGURIA | €187,49 | €212,90 | €393,65 | €-483,89 | €173,78 | €210,38 |
| TOSCANA | €18,44 | €-160,04 | €-334,65 | €663,02 | €-0,11 | €-155,45 |
| VENETO | €15,06 | €101,06 | €-159,54 | €415,07 | €-0,23 | €106,91 |
| FRIULI | €223,91 | €265,24 | €-218,92 | €756,00 | €203,46 | €264,70 |
| SICILIA | €-140,71 | €-123,54 | €-96,00 | €-1,68 | €-149,55 | €-121,36 |
| MARCHE | €104,99 | €179,64 | €-262,19 | €-483,89 | €86,06 | €177,11 |
| PIEMONTE | €-53,91 | €-79,05 | €255,98 | €756,00 | €-49,71 | €-56,34 |
| ITALIA | €0,00 | €0,00 | €0,00 | €0,00 | €0,00 | €0,00 |
| LAZIO | €-8,58 | €61,53 | €-132,61 | €-483,89 | €-13,94 | €59,01 |
| CALABRIA | €15,12 | €58,73 | €-69,46 | €669,21 | €16,75 | €90,44 |
| ABRUZZO | €341,26 | €408,67 | €294,47 | €553,13 | €356,52 | €419,55 |
| LOMBARDIA | €-131,55 | €-82,50 | €107,08 | €-110,19 | €-77,49 | €-81,61 |
| BASILICATA | €108,90 | €-130,45 | €-505,98 | €396,11 | €56,39 | €183,82 |
| CAMPANIA | €-50,61 | €-192,52 | €17,21 | €-483,89 | €-7,05 | €-195,04 |
| UMBRIA | €136,33 | €177,04 | €-3,95 | €-127,41 | €162,44 | €111,72 |
| MOLISE | €-258,05 | €-192,05 | €34,43 | €327,73 | €-8,03 | €48,28 |

RITUXIMAB (ev) - BIOSIMILARE

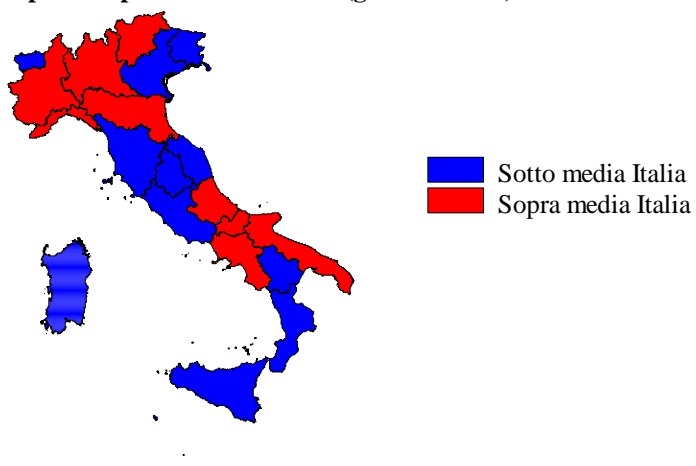
Scostamento rispetto al prezzo medio Italia (gen-nov 2020)



Fonte: AIFA

RITUXIMAB (ev) - ORIGINATOR

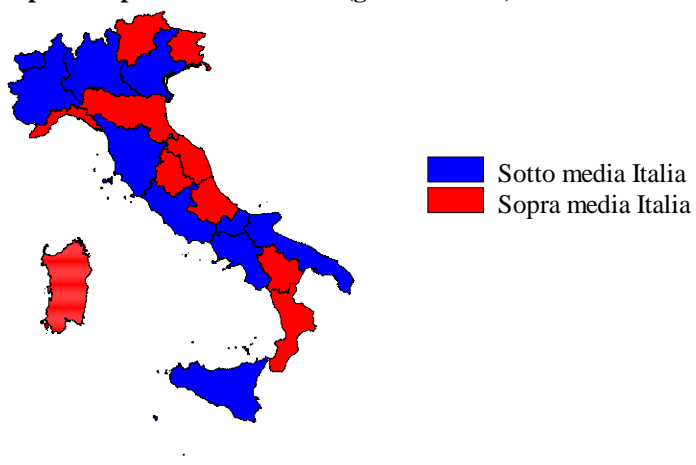
Scostamento rispetto al prezzo medio Italia (gen-nov 2020)



Fonte: AIFA

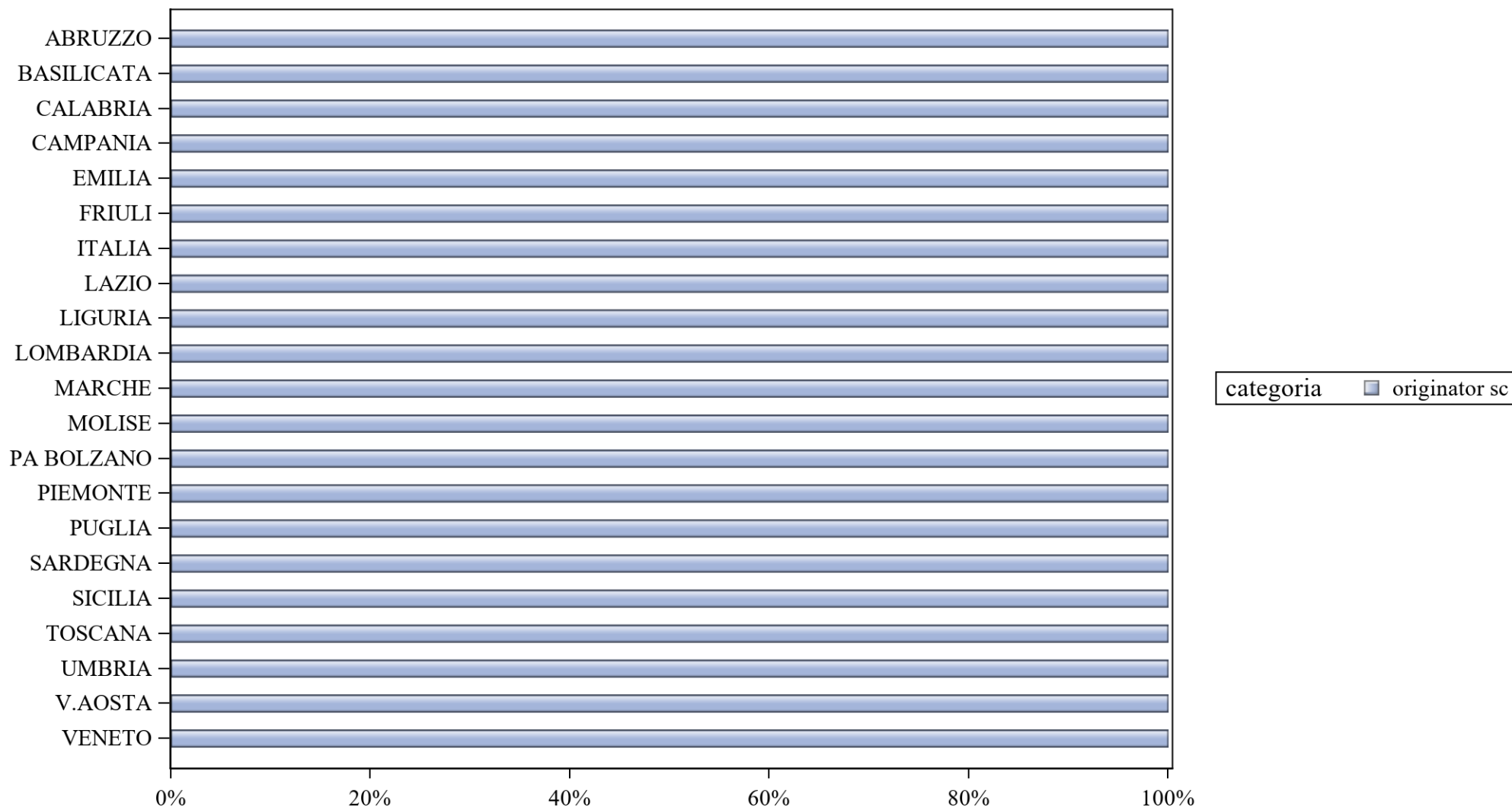
RITUXIMAB (ev) - ORIGINATOR+BIOSIMILARE

Scostamento rispetto al prezzo medio Italia (gen-nov 2020)



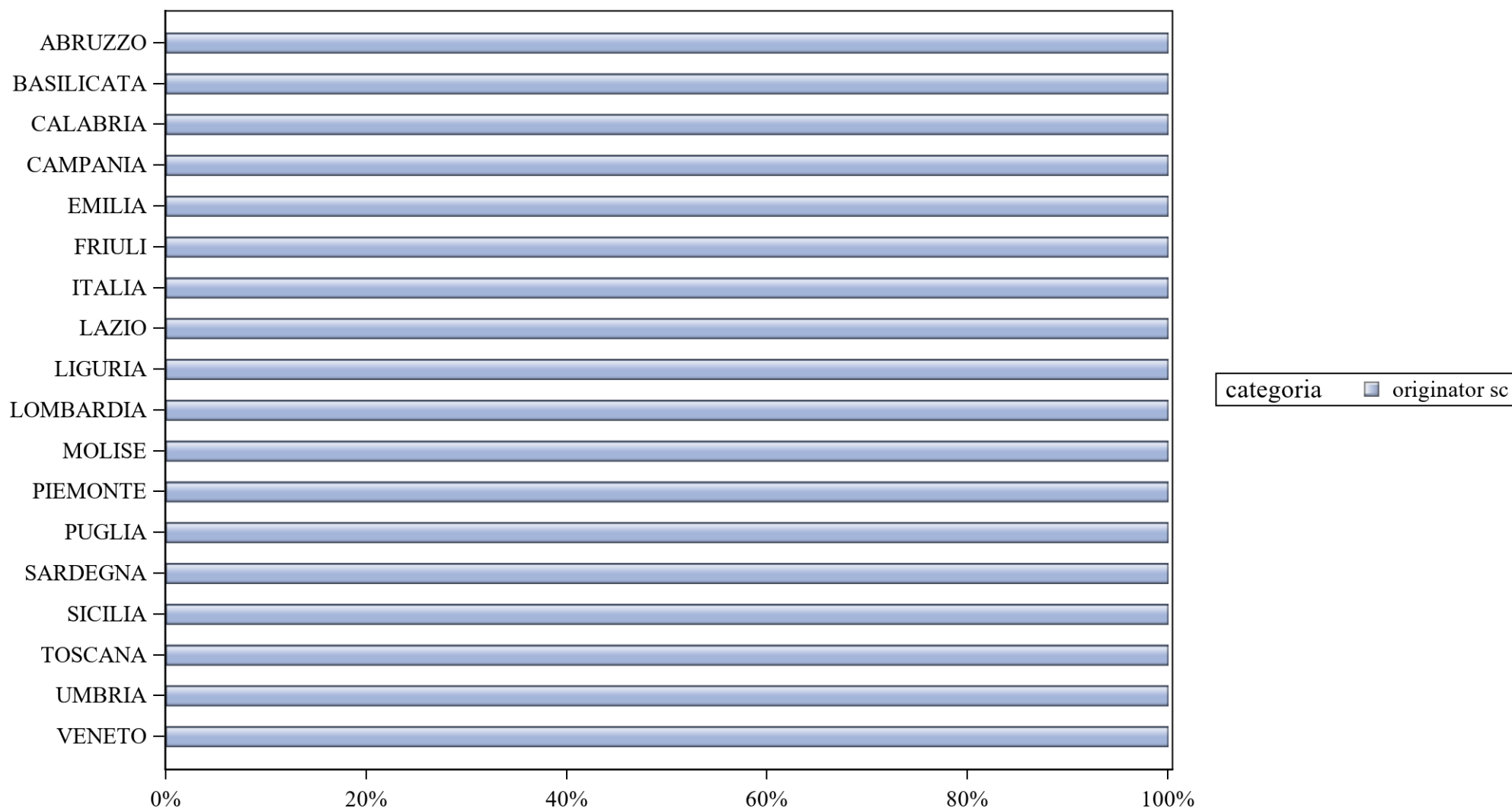
Fonte: AIFA

RITUXIMAB (sc) - Variabilità regionale nell'incidenza (%) del consumo (confezioni) dei farmaci biosimilari (cumulato anno in corso)



Elaborazione AIFA - Ufficio Monitoraggio della Spesa Farmaceutica e Rapporti con le Regioni

RITUXIMAB (sc) - Variabilità regionale nell'incidenza (%) del consumo (confezioni) dei farmaci biosimilari (ultimo mese anno in corso)



Elaborazione AIFA - Ufficio Monitoraggio della Spesa Farmaceutica e Rapporti con le Regioni



RITUXIMAB (sc) - Tabella di sintesi dell'incidenza (%) regionale nel consumo (confezioni) di farmaci biosimilari

| Regione | Biosimilare: inc. % nel periodo gen-nov 2020 | Biosimilare: inc. % a nov 2020 | Biosimilare: prezzo medio per confezione nel periodo gen-nov 2020 | Biosimilare: prezzo medio per confezione a nov 2020 | Originator: prezzo medio per confezione nel periodo gen-nov 2020 | Originator: prezzo medio per confezione a nov 2020 | Prezzo medio della molecola (originator + biosimilare) per il periodo gen-nov 2020 | Prezzo medio molecola (originator + biosimilare) a nov 2020 | Stima del potenziale risparmio per il periodo gen-nov 2020 |
|------------|--|-----------------------------------|---|--|--|---|--|--|---|
| VENETO | 0% | 0% | €0,00 | €0,00 | €1341,10 | €1341,10 | €1341,10 | €1341,10 | € 0 |
| V.AOSTA | 0% | 0% | €0,00 | €0,00 | €1341,10 | €0,00 | €1341,10 | €0,00 | € 0 |
| TOSCANA | 0% | 0% | €0,00 | €0,00 | €1341,10 | €1341,10 | €1341,10 | €1341,10 | € 0 |
| SICILIA | 0% | 0% | €0,00 | €0,00 | €1335,64 | €1341,10 | €1335,64 | €1341,10 | € 0 |
| SARDEGNA | 0% | 0% | €0,00 | €0,00 | €1341,10 | €1341,10 | €1341,10 | €1341,10 | € 0 |
| PIEMONTE | 0% | 0% | €0,00 | €0,00 | €1341,10 | €1341,10 | €1341,10 | €1341,10 | € 0 |
| PUGLIA | 0% | 0% | €0,00 | €0,00 | €1341,10 | €1341,10 | €1341,10 | €1341,10 | € 0 |
| PA BOLZANO | 0% | 0% | €0,00 | €0,00 | €1577,76 | €0,00 | €1577,76 | €0,00 | € 17.542 |
| MOLISE | 0% | 0% | €0,00 | €0,00 | €1341,10 | €1341,10 | €1341,10 | €1341,10 | € 0 |
| MARCHE | 0% | 0% | €0,00 | €0,00 | €1341,10 | €0,00 | €1341,10 | €0,00 | € 0 |
| LOMBARDIA | 0% | 0% | €0,00 | €0,00 | €1347,19 | €1341,10 | €1347,19 | €1341,10 | € 8.392 |
| LIGURIA | 0% | 0% | €0,00 | €0,00 | €1341,10 | €1341,10 | €1341,10 | €1341,10 | € 0 |
| LAZIO | 0% | 0% | €0,00 | €0,00 | €1341,10 | €1341,10 | €1341,10 | €1341,10 | € 0 |
| UMBRIA | 0% | 0% | €0,00 | €0,00 | €1341,10 | €1341,10 | €1341,10 | €1341,10 | € 0 |
| ITALIA | 0% | 0% | €0,00 | €0,00 | €1343,86 | €1339,92 | €1343,86 | €1339,92 | € 30.956 |
| FRIULI | 0% | 0% | €0,00 | €0,00 | €1341,10 | €1341,10 | €1341,10 | €1341,10 | € 0 |
| EMILIA | 0% | 0% | €0,00 | €0,00 | €1341,09 | €1341,09 | €1341,09 | €1341,09 | € 0 |
| CAMPANIA | 0% | 0% | €0,00 | €0,00 | €1341,10 | €1341,10 | €1341,10 | €1341,10 | € 0 |
| CALABRIA | 0% | 0% | €0,00 | €0,00 | €1341,10 | €1341,10 | €1341,10 | €1341,10 | € 0 |
| BASILICATA | 0% | 0% | €0,00 | €0,00 | €1341,10 | €1341,10 | €1341,10 | €1341,10 | € 0 |
| ABRUZZO | 0% | 0% | €0,00 | €0,00 | €1364,96 | €1246,43 | €1364,96 | €1246,43 | € 5.022 |



RITUXIMAB (sc) - Scostamento assoluto rispetto al prezzo medio Italia

| Regione | Biosimilare: scostamento Vs prezzo medio Italia (gen-nov 2020) | Biosimilare: scostamento Vs prezzo medio Italia (nov 2020) | Originator: scostamento Vs prezzo medio Italia (gen-nov 2020) | Originator: scostamento Vs prezzo medio Italia (nov 2020) | Molecola (originator + biosimilare): scostamento Vs prezzo medio Italia (gen-nov 2020) | Molecola (originator + biosimilare): scostamento Vs prezzo medio Italia (nov 2020) |
|------------|--|--|---|---|--|--|
| VENETO | €0,00 | €0,00 | €-2,77 | €1,18 | €-2,77 | €1,18 |
| V.AOSTA | €0,00 | €0,00 | €-2,76 | -1339,92 | €-2,76 | -1339,92 |
| TOSCANA | €0,00 | €0,00 | €-2,77 | €1,18 | €-2,77 | €1,18 |
| SICILIA | €0,00 | €0,00 | €-8,23 | €1,18 | €-8,23 | €1,18 |
| SARDEGNA | €0,00 | €0,00 | €-2,77 | €1,18 | €-2,77 | €1,18 |
| PIEMONTE | €0,00 | €0,00 | €-2,77 | €1,18 | €-2,77 | €1,18 |
| PUGLIA | €0,00 | €0,00 | €-2,77 | €1,18 | €-2,77 | €1,18 |
| PA BOLZANO | €0,00 | €0,00 | €233,90 | -1339,92 | €233,90 | -1339,92 |
| MOLISE | €0,00 | €0,00 | €-2,77 | €1,18 | €-2,77 | €1,18 |
| MARCHE | €0,00 | €0,00 | €-2,77 | -1339,92 | €-2,77 | -1339,92 |
| LOMBARDIA | €0,00 | €0,00 | €3,32 | €1,18 | €3,32 | €1,18 |
| LIGURIA | €0,00 | €0,00 | €-2,77 | €1,18 | €-2,77 | €1,18 |
| LAZIO | €0,00 | €0,00 | €-2,77 | €1,18 | €-2,77 | €1,18 |
| UMBRIA | €0,00 | €0,00 | €-2,77 | €1,18 | €-2,77 | €1,18 |
| ITALIA | €0,00 | €0,00 | €0,00 | €0,00 | €0,00 | €0,00 |
| FRIULI | €0,00 | €0,00 | €-2,77 | €1,18 | €-2,77 | €1,18 |
| EMILIA | €0,00 | €0,00 | €-2,78 | €1,17 | €-2,78 | €1,17 |
| CAMPANIA | €0,00 | €0,00 | €-2,77 | €1,18 | €-2,77 | €1,18 |
| CALABRIA | €0,00 | €0,00 | €-2,77 | €1,18 | €-2,77 | €1,18 |
| BASILICATA | €0,00 | €0,00 | €-2,77 | €1,18 | €-2,77 | €1,18 |
| ABRUZZO | €0,00 | €0,00 | €21,10 | €-93,49 | €21,10 | €-93,49 |

RITUXIMAB (sc) - BIOSIMILARE

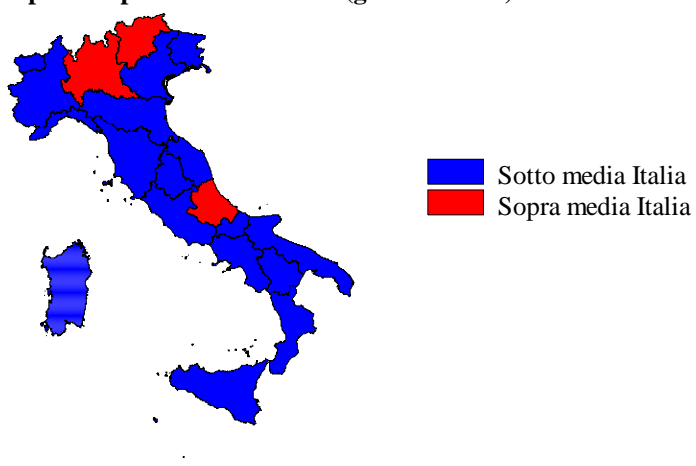
Scostamento rispetto al prezzo medio Italia (gen-nov 2020)



Fonte: AIFA

RITUXIMAB (sc) - ORIGINATOR

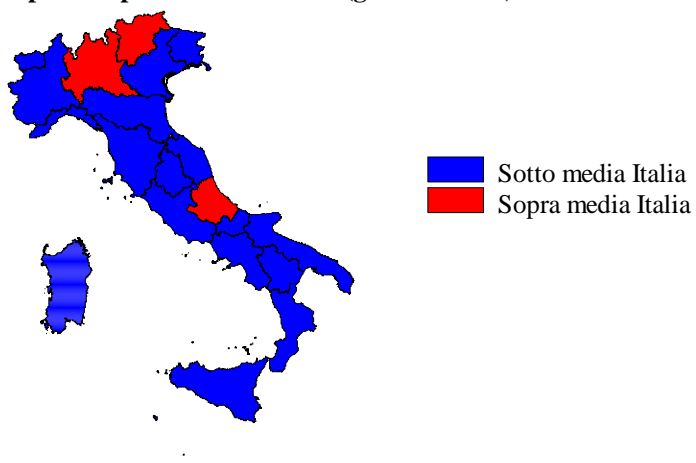
Scostamento rispetto al prezzo medio Italia (gen-nov 2020)



Fonte: AIFA

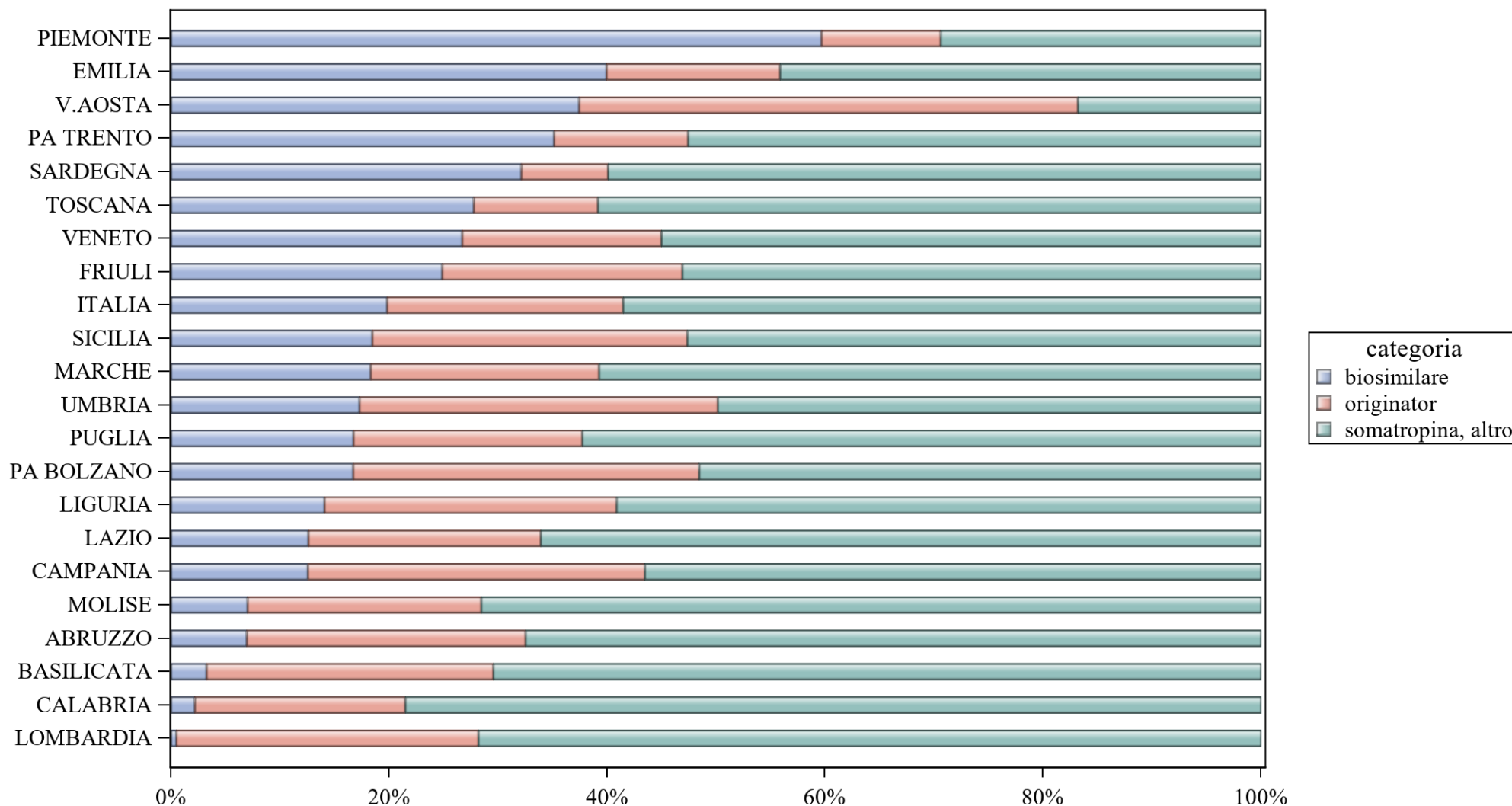
RITUXIMAB (sc) - ORIGINATOR+BIOSIMILARE

Scostamento rispetto al prezzo medio Italia (gen-nov 2020)



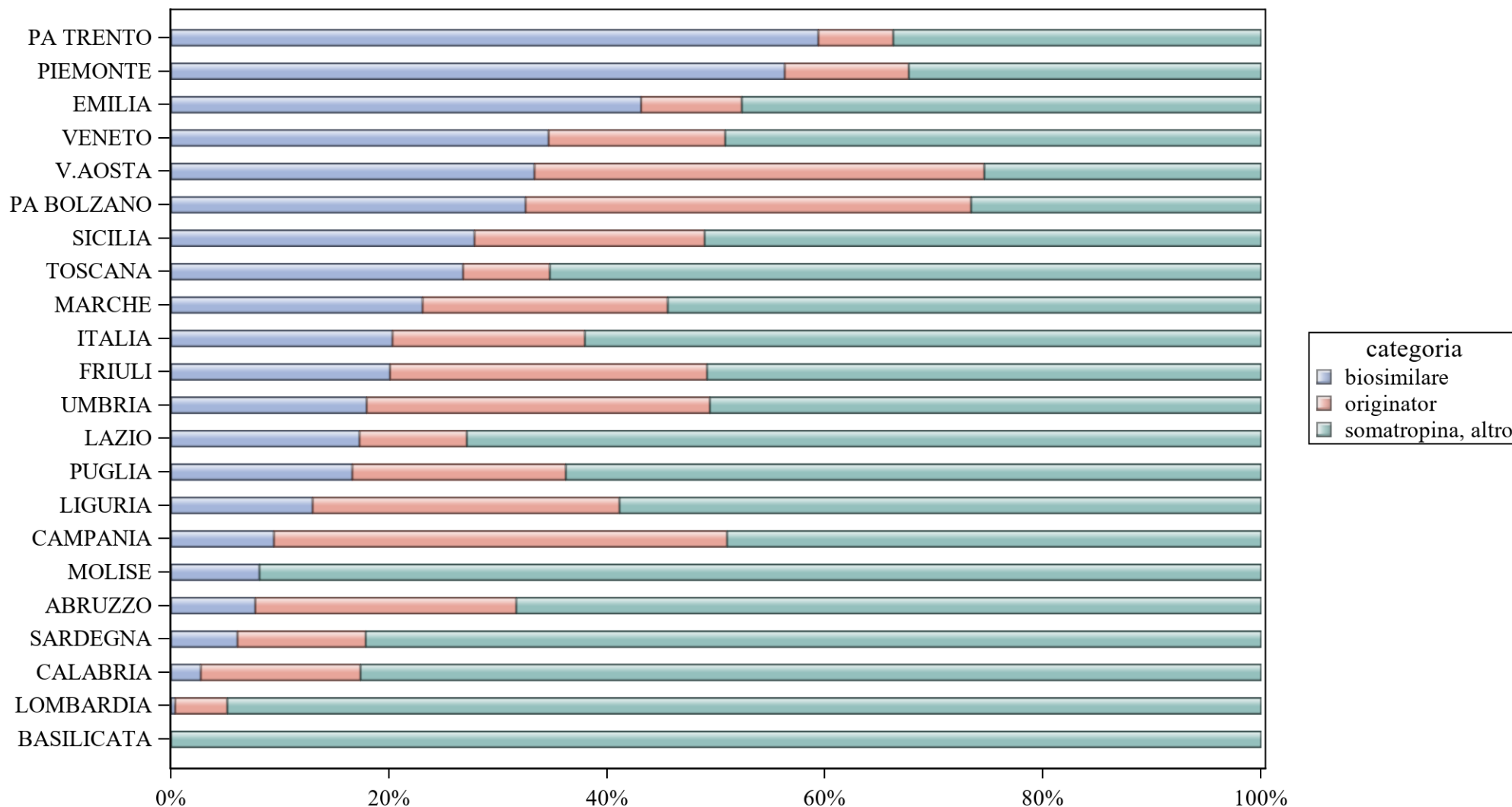
Fonte: AIFA

SOMATROPINA - Variabilità regionale nell'incidenza (%) del consumo (confezioni) dei farmaci biosimilari (cumulato anno in corso)



Elaborazione AIFA - Ufficio Monitoraggio della Spesa Farmaceutica e Rapporti con le Regioni

SOMATROPINA - Variabilità regionale nell'incidenza (%) del consumo (confezioni) dei farmaci biosimilari (ultimo mese anno in corso)



Elaborazione AIFA - Ufficio Monitoraggio della Spesa Farmaceutica e Rapporti con le Regioni



SOMATROPINA - Tabella di sintesi dell'incidenza (%) regionale nel consumo (confezioni) di farmaci biosimilari

| Regione | Biosimilare: inc. % nel periodo gen-nov 2020 | Biosimilare: inc. % a nov 2020 | Biosimilare: prezzo medio per confezione nel periodo gen-nov 2020 | Biosimilare: prezzo medio per confezione a nov 2020 | Originator: prezzo medio per confezione nel periodo gen-nov 2020 | Originator: prezzo medio per confezione a nov 2020 | Prezzo medio della molecola (originator + biosimilare) per il periodo gen-nov 2020 | Prezzo medio molecola (originator + biosimilare) a nov 2020 | Stima del potenziale risparmio per il periodo gen-nov 2020 |
|---------------|--|-----------------------------------|---|--|--|---|--|--|---|
| PIEMONTE | 59,8% | 56,3% | €162,36 | €177,28 | €131,11 | €139,30 | €157,52 | €170,90 | € 212.209 |
| EMILIA | 39,9% | 43,1% | €174,79 | €162,98 | €115,33 | €101,27 | €157,84 | €152,09 | € 139.264 |
| V.AOSTA | 37,4% | 33,3% | €128,53 | €81,71 | €106,81 | €75,92 | €116,58 | €78,51 | € 0 |
| PA TRENTINO | 34,2% | 59,4% | €147,55 | €153,62 | €138,16 | €145,96 | €145,12 | €152,83 | € 0 |
| SARDEGNA | 32,1% | 6,1% | €174,33 | €163,03 | €129,22 | €115,39 | €165,38 | €131,64 | € 42.111 |
| TOSCANA | 27,8% | 26,8% | €173,94 | €172,40 | €122,91 | €130,48 | €159,09 | €162,80 | € 170.465 |
| VENETO | 26,7% | 34,6% | €174,36 | €169,76 | €130,54 | €134,30 | €156,55 | €158,46 | € 79.939 |
| FRIULI | 24,9% | 20,1% | €190,73 | €195,79 | €167,17 | €185,94 | €179,66 | €189,96 | € 99.498 |
| ITALIA | 19,8% | 20,3% | €171,93 | €167,76 | €128,04 | €133,95 | €149,02 | €152,04 | € 897.048 |
| SICILIA | 18,5% | 27,8% | €154,11 | €143,34 | €127,93 | €132,49 | €138,14 | €138,66 | € 0 |
| MARCHE | 18,3% | 23,1% | €160,51 | €155,44 | €148,91 | €161,51 | €154,32 | €158,44 | € 26.269 |
| UMBRIA | 17,3% | 17,9% | €194,75 | €200,63 | €131,16 | €133,95 | €153,08 | €158,15 | € 12.488 |
| PUGLIA | 16,7% | 16,6% | €177,49 | €158,15 | €113,33 | €121,73 | €141,79 | €138,45 | € 0 |
| PA BOLZANO | 16,7% | 32,5% | €220,95 | €228,71 | €172,85 | €172,87 | €189,43 | €197,61 | € 89.187 |
| LIGURIA | 14,1% | 13% | €169,43 | €163,08 | €105,79 | €103,64 | €127,71 | €122,40 | € 0 |
| LAZIO | 12,6% | 17,3% | €142,21 | €158,01 | €147,18 | €173,19 | €145,33 | €163,52 | € 0 |
| CAMPANIA | 12,6% | 9,4% | €167,83 | €170,54 | €127,68 | €128,31 | €139,28 | €136,12 | € 0 |
| MOLISE | 7% | 8,1% | €195,08 | €214,50 | €168,05 | €0,00 | €174,72 | €214,50 | € 25.618 |
| ABRUZZO | 6,9% | 7,7% | €158,09 | €173,16 | €139,66 | €145,00 | €143,60 | €151,87 | € 0 |
| BASILICATA | 3,3% | 0% | €153,03 | €0,00 | €109,66 | €0,00 | €114,43 | €0,00 | € 0 |
| CALABRIA | 2,2% | 2,7% | €196,14 | €151,15 | €124,66 | €120,95 | €131,93 | €125,69 | € 0 |
| LOMBARDIA | 0,5% | 0,4% | €178,25 | €138,59 | €127,53 | €166,89 | €128,41 | €164,84 | € 0 |

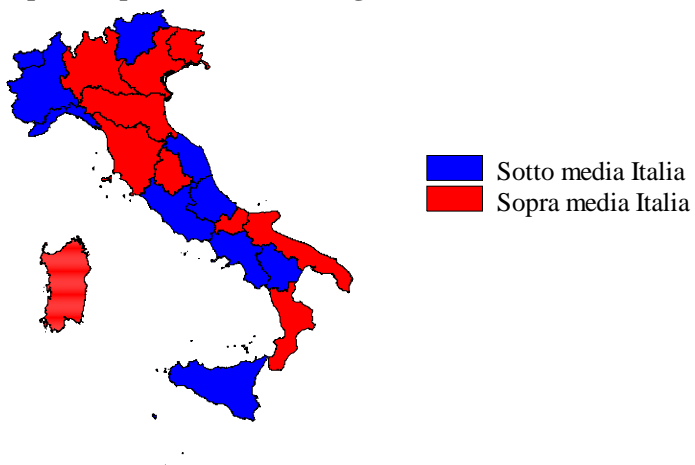


SOMATROPINA - Scostamento assoluto rispetto al prezzo medio Italia

| Regione | Biosimilare: scostamento Vs prezzo medio Italia (gen-nov 2020) | Biosimilare: scostamento Vs prezzo medio Italia (nov 2020) | Originator: scostamento Vs prezzo medio Italia (gen-nov 2020) | Originator: scostamento Vs prezzo medio Italia (nov 2020) | Molecola (originator + biosimilare): scostamento Vs prezzo medio Italia (gen-nov 2020) | Molecola (originator + biosimilare): scostamento Vs prezzo medio Italia (nov 2020) |
|------------|--|--|---|---|--|--|
| PIEMONTE | €-9,57 | €9,52 | €3,06 | €5,35 | €8,50 | €18,85 |
| EMILIA | €2,86 | €-4,79 | €-12,71 | €-32,69 | €8,82 | €0,05 |
| V.AOSTA | €-43,41 | €-86,05 | €-21,24 | €-58,03 | €-32,44 | €-73,53 |
| PA TRENTO | €-24,38 | €-14,14 | €10,12 | €12,01 | €-3,90 | €0,79 |
| SARDEGNA | €2,40 | €-4,73 | €1,17 | €-18,56 | €16,35 | €-20,40 |
| TOSCANA | €2,00 | €4,64 | €-5,14 | €-3,47 | €10,07 | €10,76 |
| VENETO | €2,43 | €1,99 | €2,49 | €0,34 | €7,53 | €6,41 |
| FRIULI | €18,80 | €28,02 | €39,13 | €51,99 | €30,64 | €37,92 |
| ITALIA | €0,00 | €0,00 | €0,00 | €0,00 | €0,00 | €0,00 |
| SICILIA | €-17,82 | €-24,43 | €-0,11 | €-1,46 | €-10,88 | €-13,38 |
| MARCHE | €-11,42 | €-12,32 | €20,87 | €27,56 | €5,30 | €6,40 |
| UMBRIA | €22,82 | €32,87 | €3,12 | €-0,00 | €4,06 | €6,11 |
| PUGLIA | €5,56 | €-9,62 | €-14,72 | €-12,22 | €-7,24 | €-13,59 |
| PA BOLZANO | €49,02 | €60,94 | €44,80 | €38,92 | €40,41 | €45,57 |
| LIGURIA | €-2,51 | €-4,68 | €-22,26 | €-30,32 | €-21,31 | €-29,64 |
| LAZIO | €-29,73 | €-9,76 | €19,14 | €39,24 | €-3,69 | €11,48 |
| CAMPANIA | €-4,10 | €2,77 | €-0,36 | €-5,64 | €-9,75 | €-15,92 |
| MOLISE | €23,15 | €46,74 | €40,00 | €-133,95 | €25,69 | €62,46 |
| ABRUZZO | €-13,84 | €5,40 | €11,62 | €11,05 | €-5,43 | €-0,17 |
| BASILICATA | €-18,90 | €-167,76 | €-18,39 | €-133,95 | €-34,59 | €-152,04 |
| CALABRIA | €24,21 | €-16,61 | €-3,39 | €-13,00 | €-17,10 | €-26,35 |
| LOMBARDIA | €6,32 | €-29,18 | €-0,51 | €32,94 | €-20,61 | €12,80 |

SOMATROPINA - BIOSIMILARE

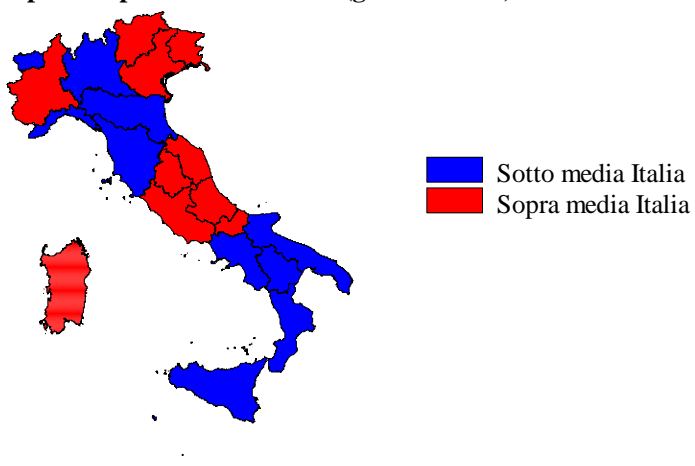
Scostamento rispetto al prezzo medio Italia (gen-nov 2020)



Fonte: AIFA

SOMATROPINA - ORIGINATOR

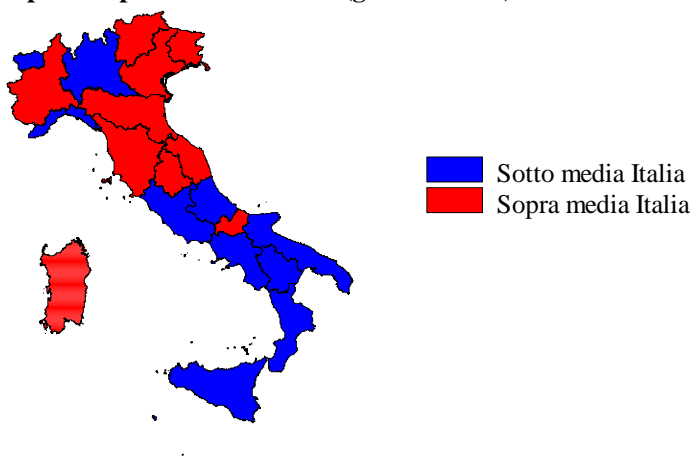
Scostamento rispetto al prezzo medio Italia (gen-nov 2020)



Fonte: AIFA

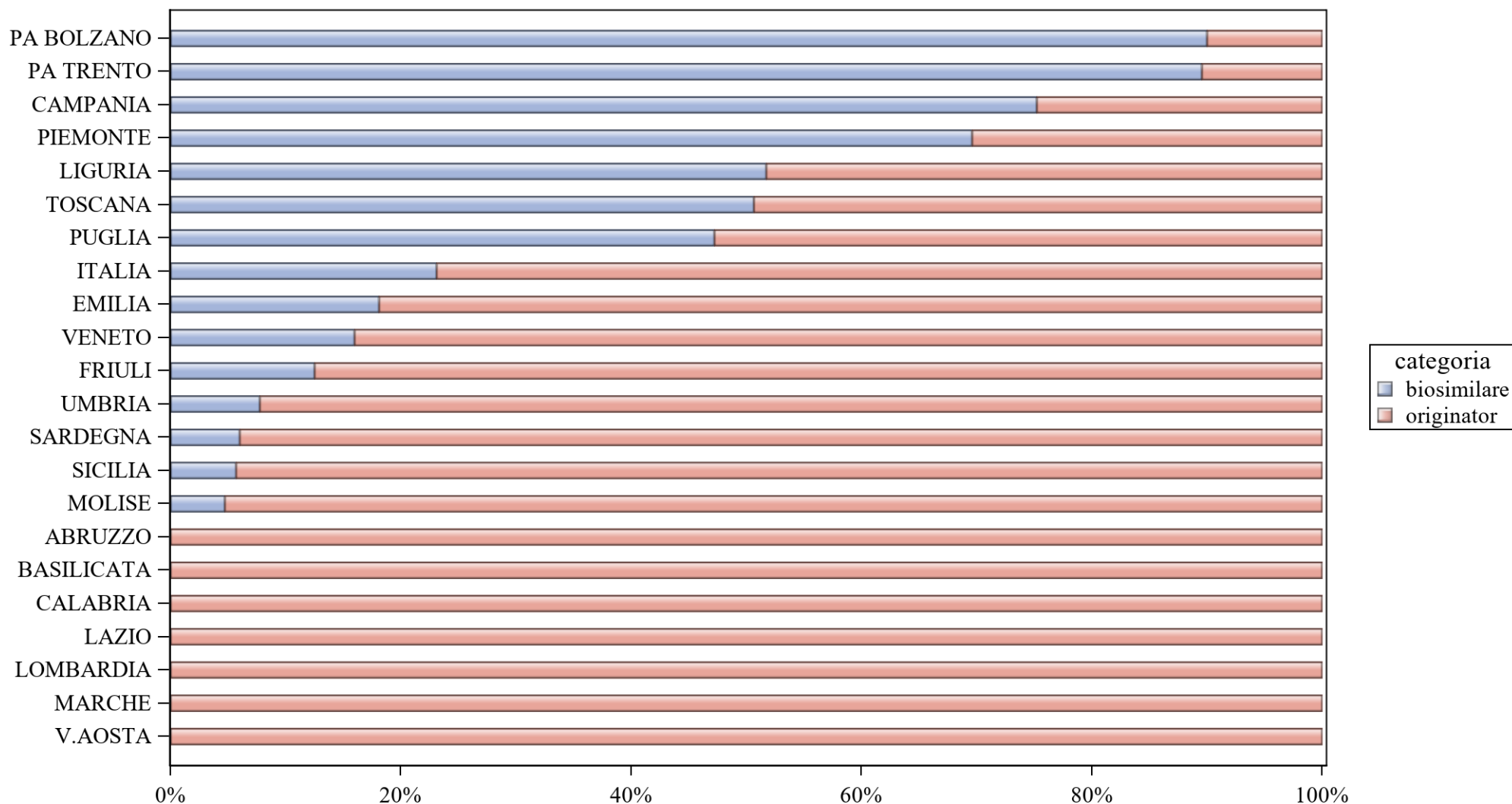
SOMATROPINA - ORIGINATOR+BIOSIMILARE

Scostamento rispetto al prezzo medio Italia (gen-nov 2020)



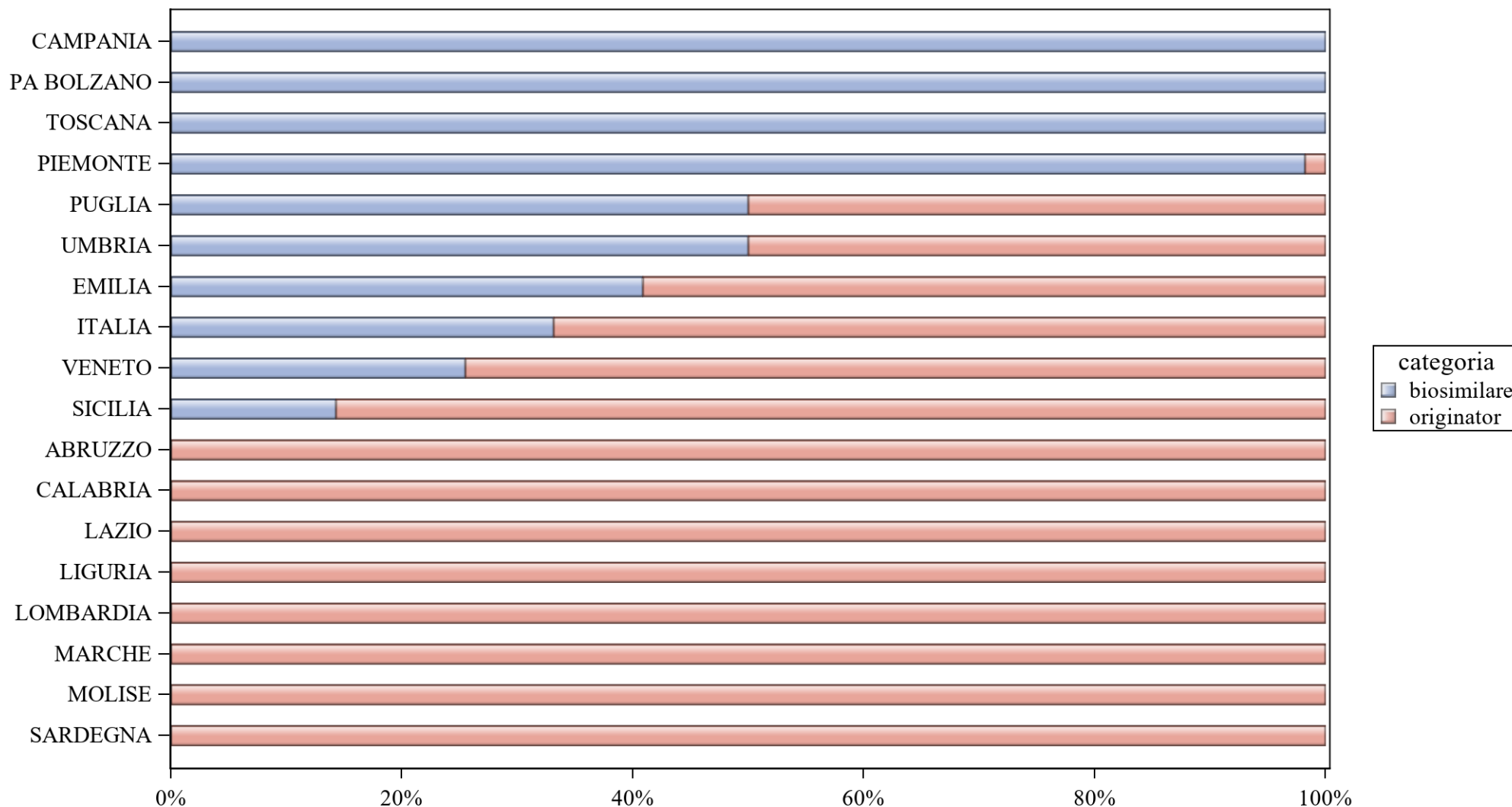
Fonte: AIFA

TERIPARATIDE - Variabilità regionale nell'incidenza (%) del consumo (confezioni) dei farmaci biosimilari (cumulato anno in corso)



Elaborazione AIFA - Ufficio Monitoraggio della Spesa Farmaceutica e Rapporti con le Regioni

TERIPARATIDE - Variabilità regionale nell'incidenza (%) del consumo (confezioni) dei farmaci biosimilari (ultimo mese anno in corso)



Elaborazione AIFA - Ufficio Monitoraggio della Spesa Farmaceutica e Rapporti con le Regioni



TERIPARATIDE - Tabella di sintesi dell'incidenza (%) regionale nel consumo (confezioni) di farmaci biosimilari

| Regione | Biosimilare: inc. % nel periodo gen-nov 2020 | Biosimilare: inc. % a nov 2020 | Biosimilare: prezzo medio per confezione nel periodo gen-nov 2020 | Biosimilare: prezzo medio per confezione a nov 2020 | Originator: prezzo medio per confezione nel periodo gen-nov 2020 | Originator: prezzo medio per confezione a nov 2020 | Prezzo medio della molecola (originator + biosimilare) per il periodo gen-nov 2020 | Prezzo medio molecola (originator + biosimilare) a nov 2020 | Stima del potenziale risparmio per il periodo gen-nov 2020 |
|------------|--|-----------------------------------|---|--|--|---|--|--|---|
| PA BOLZANO | 90% | 100% | €222,41 | €223,27 | €350,53 | €0,00 | €235,22 | €223,27 | € 0 |
| PA TRENTO | 89,6% | 0% | €223,27 | €0,00 | €350,53 | €0,00 | €236,56 | €0,00 | € 0 |
| CAMPANIA | 75,2% | 100% | €222,58 | €223,27 | €347,32 | €0,00 | €253,49 | €223,27 | € 0 |
| PIEMONTE | 69,6% | 98,2% | €210,96 | €202,38 | €350,53 | €350,53 | €253,39 | €205,02 | € 0 |
| LIGURIA | 51,7% | 0% | €219,57 | €0,00 | €350,53 | €350,53 | €282,79 | €350,53 | € 0 |
| TOSCANA | 50,6% | 100% | €215,02 | €211,19 | €350,53 | €0,00 | €281,89 | €211,19 | € 0 |
| PUGLIA | 47,2% | 50% | €213,08 | €202,04 | €350,53 | €350,53 | €285,62 | €276,28 | € 0 |
| ITALIA | 23,1% | 33,1% | €213,54 | €211,75 | €321,60 | €293,84 | €296,64 | €266,63 | € 550.546 |
| EMILIA | 18,1% | 40,9% | €211,23 | €215,58 | €350,53 | €350,53 | €325,31 | €295,38 | € 303.403 |
| VENETO | 16% | 25,5% | €217,60 | €216,43 | €350,62 | €350,53 | €329,38 | €316,35 | € 141.212 |
| FRIULI | 12,5% | 0% | €225,49 | €0,00 | €350,53 | €0,00 | €334,90 | €0,00 | € 612 |
| UMBRIA | 7,7% | 50% | €219,99 | €219,99 | €350,53 | €350,52 | €340,41 | €285,25 | € 6.215 |
| SARDEGNA | 6% | 0% | €215,58 | €0,00 | €227,84 | €227,84 | €227,11 | €227,84 | € 0 |
| SICILIA | 5,7% | 14,3% | €211,50 | €213,29 | €337,47 | €350,53 | €330,31 | €330,92 | € 10.067 |
| MOLISE | 4,7% | 0% | €223,27 | €0,00 | €350,53 | €350,53 | €344,53 | €350,53 | € 25.430 |
| V.AOSTA | 0% | 0% | €0,00 | €0,00 | €366,29 | €0,00 | €366,29 | €0,00 | € 70 |
| MARCHE | 0% | 0% | €0,00 | €0,00 | €350,62 | €348,72 | €350,62 | €348,72 | € 22.132 |
| LOMBARDIA | 0% | 0% | €0,00 | €0,00 | €350,04 | €343,63 | €350,04 | €343,63 | € 9.398 |
| LAZIO | 0% | 0% | €0,00 | €0,00 | €350,53 | €350,53 | €350,53 | €350,53 | € 9.699 |
| CALABRIA | 0% | 0% | €0,00 | €0,00 | €350,53 | €350,53 | €350,53 | €350,53 | € 1.994 |
| BASILICATA | 0% | 0% | €0,00 | €0,00 | €350,53 | €0,00 | €350,53 | €0,00 | € 3.017 |
| ABRUZZO | 0% | 0% | €0,00 | €0,00 | €350,53 | €350,53 | €350,53 | €350,53 | € 17.296 |

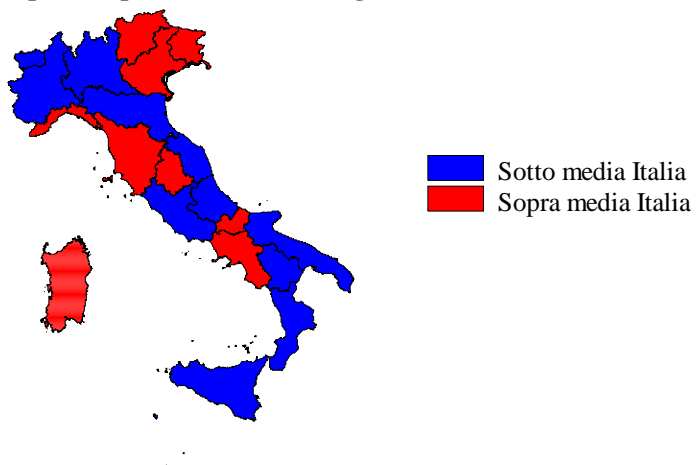


TERIPARATIDE - Scostamento assoluto rispetto al prezzo medio Italia

| Regione | Biosimilare: scostamento Vs prezzo medio Italia (gen-nov 2020) | Biosimilare: scostamento Vs prezzo medio Italia (nov 2020) | Originator: scostamento Vs prezzo medio Italia (gen-nov 2020) | Originator: scostamento Vs prezzo medio Italia (nov 2020) | Molecola (originator + biosimilare): scostamento Vs prezzo medio Italia (gen-nov 2020) | Molecola (originator + biosimilare): scostamento Vs prezzo medio Italia (nov 2020) |
|------------|--|--|---|---|--|--|
| PA BOLZANO | €8,87 | €11,52 | €28,93 | €-293,84 | €-61,42 | €-43,37 |
| PA TRENTO | €9,72 | €-211,75 | €28,93 | €-293,84 | €-60,08 | €-266,63 |
| CAMPANIA | €9,03 | €11,52 | €25,72 | €-293,84 | €-43,15 | €-43,37 |
| PIEMONTE | €-2,59 | €-9,36 | €28,93 | €56,69 | €-43,26 | €-61,62 |
| LIGURIA | €6,03 | €-211,75 | €28,93 | €56,69 | €-13,85 | €83,89 |
| TOSCANA | €1,47 | €-0,55 | €28,93 | €-293,84 | €-14,75 | €-55,44 |
| PUGLIA | €-0,47 | €-9,70 | €28,93 | €56,69 | €-11,02 | €9,65 |
| ITALIA | €0,00 | €0,00 | €0,00 | €0,00 | €0,00 | €0,00 |
| EMILIA | €-2,31 | €3,83 | €28,93 | €56,69 | €28,67 | €28,74 |
| VENETO | €4,05 | €4,69 | €29,02 | €56,69 | €32,73 | €49,71 |
| FRIULI | €11,95 | €-211,75 | €28,93 | €-293,84 | €38,25 | €-266,63 |
| UMBRIA | €6,44 | €8,24 | €28,93 | €56,68 | €43,77 | €18,62 |
| SARDEGNA | €2,03 | €-211,75 | €-93,76 | €-65,99 | €-69,54 | €-38,79 |
| SICILIA | €-2,05 | €1,54 | €15,87 | €56,69 | €33,67 | €64,29 |
| MOLISE | €9,72 | €-211,75 | €28,93 | €56,69 | €47,89 | €83,89 |
| V.AOSTA | €-213,54 | €-211,75 | €44,69 | €-293,84 | €69,65 | €-266,63 |
| MARCHE | €-213,54 | €-211,75 | €29,02 | €54,88 | €53,98 | €82,09 |
| LOMBARDIA | €-213,54 | €-211,75 | €28,44 | €49,80 | €53,40 | €77,00 |
| LAZIO | €-213,54 | €-211,75 | €28,93 | €56,69 | €53,88 | €83,89 |
| CALABRIA | €-213,54 | €-211,75 | €28,93 | €56,69 | €53,88 | €83,89 |
| BASILICATA | €-213,54 | €-211,75 | €28,93 | €-293,84 | €53,88 | €-266,63 |
| ABRUZZO | €-213,54 | €-211,75 | €28,93 | €56,69 | €53,88 | €83,89 |

TERIPARATIDE - BIOSIMILARE

Scostamento rispetto al prezzo medio Italia (gen-nov 2020)



Fonte: AIFA

TERIPARATIDE - ORIGINATOR


Scostamento rispetto al prezzo medio Italia (gen-nov 2020)



Fonte: AIFA

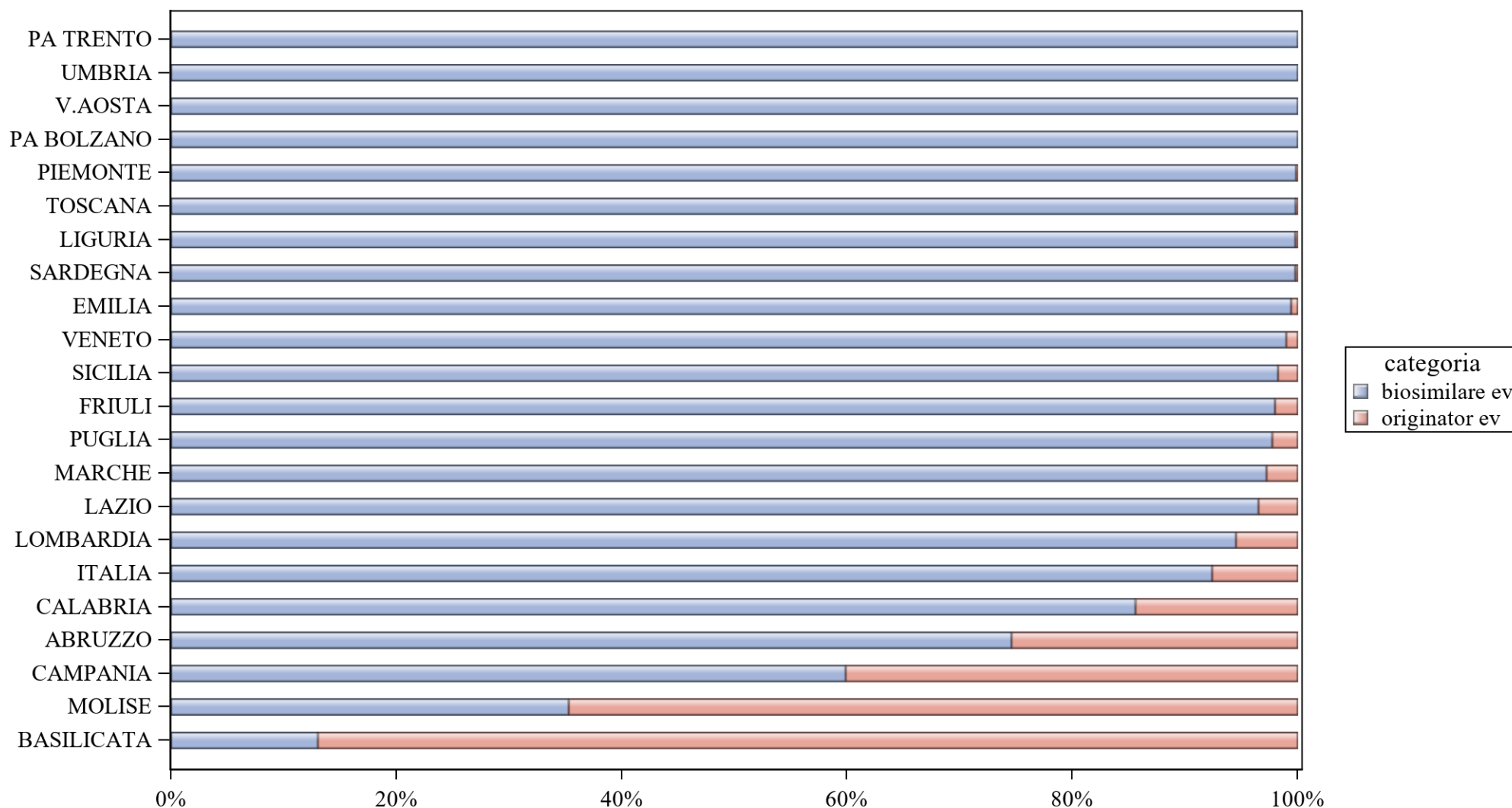
TERIPARATIDE - ORIGINATOR+BIOSIMILARE

Scostamento rispetto al prezzo medio Italia (gen-nov 2020)



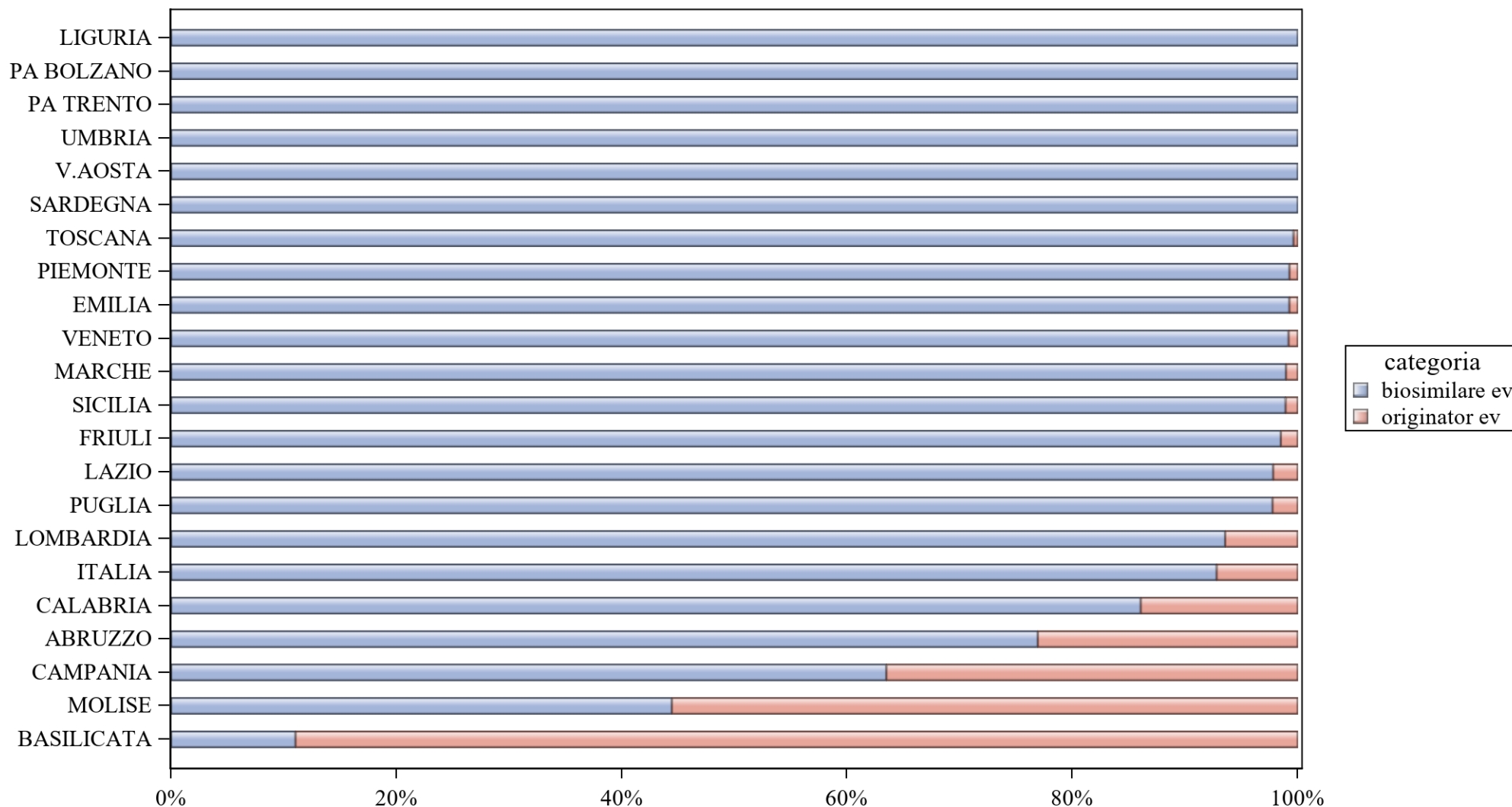
Fonte: AIFA

TRASTUZUMAB (ev) - Variabilità regionale nell'incidenza (%) del consumo (confezioni) dei farmaci biosimilari (cumulato anno in corso)



Elaborazione AIFA - Ufficio Monitoraggio della Spesa Farmaceutica e Rapporti con le Regioni

TRASTUZUMAB (ev) - Variabilità regionale nell'incidenza (%) del consumo (confezioni) dei farmaci biosimilari (ultimo mese anno in corso)



Elaborazione AIFA - Ufficio Monitoraggio della Spesa Farmaceutica e Rapporti con le Regioni



TRASTUZUMAB (ev) - Tabella di sintesi dell'incidenza (%) regionale nel consumo (confezioni) di farmaci biosimilari

| Regione | Biosimilare: inc. % nel periodo gen-nov 2020 | Biosimilare: inc. % a nov 2020 | Biosimilare: prezzo medio per confezione nel periodo gen-nov 2020 | Biosimilare: prezzo medio per confezione a nov 2020 | Originator: prezzo medio per confezione nel periodo gen-nov 2020 | Originator: prezzo medio per confezione a nov 2020 | Prezzo medio della molecola (originator + biosimilare) per il periodo gen-nov 2020 | Prezzo medio molecola (originator + biosimilare) a nov 2020 | Stima del potenziale risparmio per il periodo gen-nov 2020 |
|------------|--|-----------------------------------|---|--|--|---|--|--|---|
| V.AOSTA | 100% | 100% | €126,50 | €126,50 | €0,00 | €0,00 | €126,50 | €126,50 | € 0 |
| UMBRIA | 100% | 100% | €154,31 | €145,74 | €0,00 | €0,00 | €154,31 | €145,74 | € 0 |
| PA TRENTO | 100% | 100% | €147,40 | €147,40 | €0,00 | €0,00 | €147,40 | €147,40 | € 0 |
| PA BOLZANO | 100% | 100% | €121,89 | €107,58 | €0,00 | €0,00 | €121,89 | €107,58 | € 0 |
| PIEMONTE | 99,9% | 99,3% | €127,50 | €136,39 | €427,20 | €427,20 | €127,94 | €138,53 | € 0 |
| TOSCANA | 99,8% | 99,6% | €108,52 | €96,88 | €427,20 | €427,20 | €109,12 | €98,11 | € 0 |
| LIGURIA | 99,8% | 100% | €208,71 | €251,22 | €427,20 | €0,00 | €209,19 | €251,22 | € 291.827 |
| SARDEGNA | 99,8% | 100% | €136,00 | €135,85 | €502,58 | €0,00 | €136,81 | €135,85 | € 0 |
| EMILIA | 99,4% | 99,3% | €291,77 | €321,10 | €427,20 | €427,20 | €292,57 | €321,89 | € 2.097.496 |
| VENETO | 99% | 99,2% | €133,46 | €106,11 | €502,58 | €502,58 | €137,21 | €109,33 | € 0 |
| SICILIA | 98,2% | 98,9% | €150,52 | €152,81 | €427,20 | €427,20 | €155,38 | €155,78 | € 0 |
| FRIULI | 98% | 98,5% | €161,47 | €148,38 | €461,34 | €461,34 | €167,53 | €153,09 | € 0 |
| PUGLIA | 97,7% | 97,8% | €144,07 | €121,78 | €427,20 | €427,20 | €150,47 | €128,62 | € 0 |
| MARCHE | 97,2% | 99% | €156,79 | €168,16 | €427,20 | €427,20 | €164,28 | €170,87 | € 0 |
| LAZIO | 96,5% | 97,8% | €134,70 | €131,41 | €502,58 | €502,58 | €147,51 | €139,51 | € 0 |
| LOMBARDIA | 94,5% | 93,6% | €148,73 | €149,83 | €423,96 | €427,20 | €163,82 | €167,70 | € 0 |
| ITALIA | 92,4% | 92,8% | €151,75 | €148,23 | €444,44 | €444,48 | €173,99 | €169,56 | € 7.061.894 |
| CALABRIA | 85,6% | 86,1% | €206,80 | €206,80 | €427,20 | €427,20 | €238,54 | €237,52 | € 560.288 |
| ABRUZZO | 74,6% | 76,9% | €170,08 | €175,45 | €427,83 | €427,20 | €235,56 | €233,55 | € 288.168 |
| CAMPANIA | 59,9% | 63,5% | €149,84 | €151,33 | €427,20 | €427,20 | €261,13 | €252,06 | € 2.671.101 |
| MOLISE | 35,3% | 44,4% | €128,22 | €127,77 | €502,58 | €502,58 | €370,45 | €336,00 | € 293.911 |
| BASILICATA | 14% | 11% | €45,62 | €67,22 | €502,58 | €502,58 | €443,04 | €454,50 | € 859.103 |



TRASTUZUMAB (ev) - Scostamento assoluto rispetto al prezzo medio Italia

| Regione | Biosimilare: scostamento Vs prezzo medio Italia (gen-nov 2020) | Biosimilare: scostamento Vs prezzo medio Italia (nov 2020) | Originator: scostamento Vs prezzo medio Italia (gen-nov 2020) | Originator: scostamento Vs prezzo medio Italia (nov 2020) | Molecola (originator + biosimilare): scostamento Vs prezzo medio Italia (gen-nov 2020) | Molecola (originator + biosimilare): scostamento Vs prezzo medio Italia (nov 2020) |
|------------|--|--|---|---|--|--|
| V.AOSTA | €-25,25 | €-21,73 | €-444,44 | €-444,48 | €-47,49 | €-43,06 |
| UMBRIA | €2,56 | €-2,49 | €-444,44 | €-444,48 | €-19,68 | €-23,82 |
| PA TRENTO | €-4,35 | €-0,83 | €-444,44 | €-444,48 | €-26,59 | €-22,16 |
| PA BOLZANO | €-29,86 | €-40,65 | €-444,44 | €-444,48 | €-52,10 | €-61,98 |
| PIEMONTE | €-24,24 | €-11,84 | €-17,24 | €-17,28 | €-46,04 | €-31,03 |
| TOSCANA | €-43,22 | €-51,35 | €-17,24 | €-17,28 | €-64,86 | €-71,45 |
| LIGURIA | €56,97 | €102,99 | €-17,24 | €-444,48 | €35,20 | €81,66 |
| SARDEGNA | €-15,74 | €-12,38 | €58,14 | €-444,48 | €-37,18 | €-33,71 |
| EMILIA | €140,03 | €172,87 | €-17,24 | €-17,28 | €118,58 | €152,33 |
| VENETO | €-18,29 | €-42,12 | €58,14 | €58,10 | €-36,77 | €-60,23 |
| SICILIA | €-1,22 | €4,58 | €-17,24 | €-17,28 | €-18,61 | €-13,78 |
| FRIULI | €9,73 | €0,15 | €16,90 | €16,86 | €-6,46 | €-16,47 |
| PUGLIA | €-7,68 | €-26,45 | €-17,24 | €-17,28 | €-23,51 | €-40,95 |
| MARCHE | €5,05 | €19,94 | €-17,24 | €-17,28 | €-9,70 | €1,31 |
| LAZIO | €-17,05 | €-16,82 | €58,14 | €58,10 | €-26,48 | €-30,06 |
| LOMBARDIA | €-3,01 | €1,60 | €-20,48 | €-17,28 | €-10,17 | €-1,87 |
| ITALIA | €0,00 | €0,00 | €0,00 | €0,00 | €0,00 | €0,00 |
| CALABRIA | €55,05 | €58,57 | €-17,24 | €-17,28 | €64,56 | €67,96 |
| ABRUZZO | €18,33 | €27,23 | €-16,61 | €-17,28 | €61,57 | €63,99 |
| CAMPANIA | €-1,90 | €3,10 | €-17,24 | €-17,28 | €87,14 | €82,50 |
| MOLISE | €-23,53 | €-20,45 | €58,14 | €58,10 | €196,46 | €166,44 |
| BASILICATA | €-106,13 | €-81,01 | €58,14 | €58,10 | €269,06 | €284,94 |

TRASTUZUMAB (ev) - BIOSIMILARE

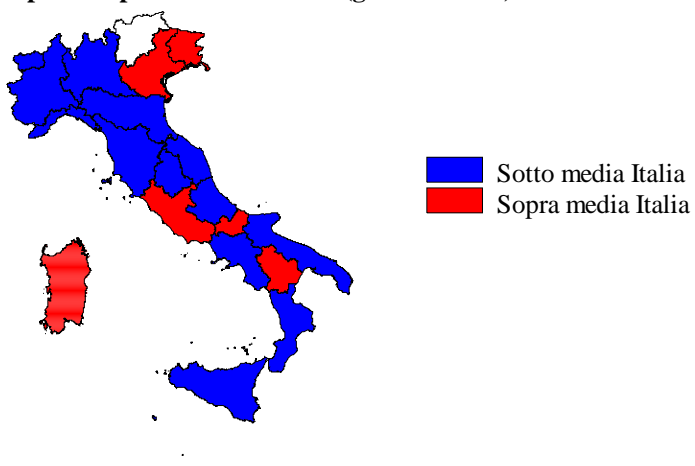
Scostamento rispetto al prezzo medio Italia (gen-nov 2020)



Fonte: AIFA

TRASTUZUMAB (ev) - ORIGINATOR

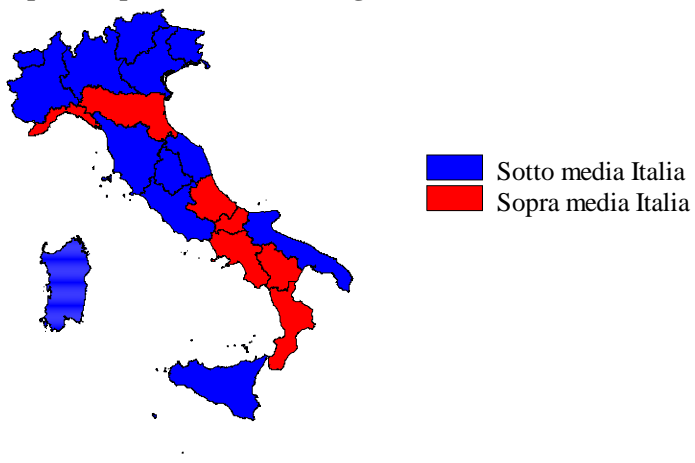
Scostamento rispetto al prezzo medio Italia (gen-nov 2020)



Fonte: AIFA

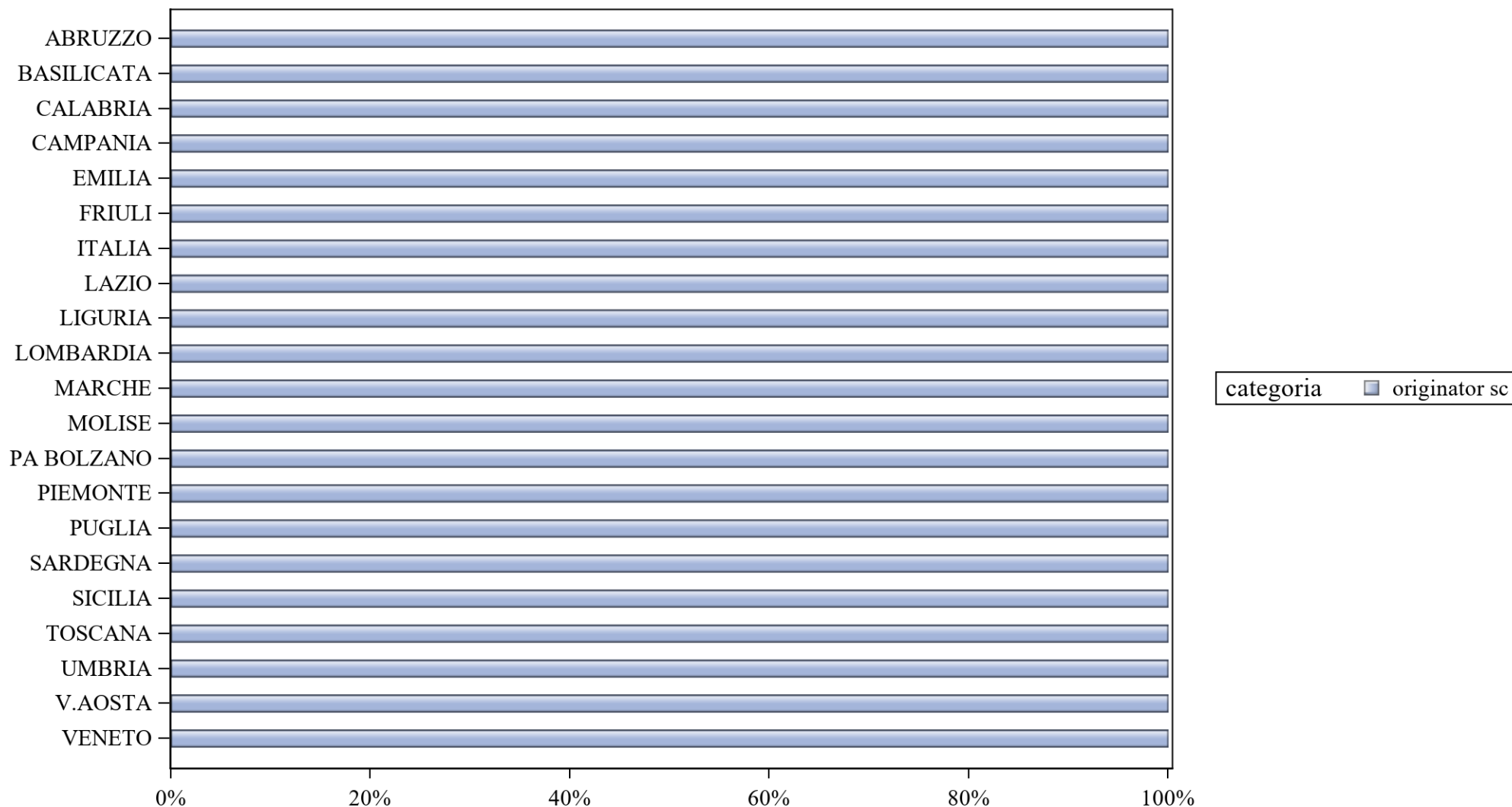
TRASTUZUMAB (ev) - ORIGINATOR+BIOSIMILARE

Scostamento rispetto al prezzo medio Italia (gen-nov 2020)



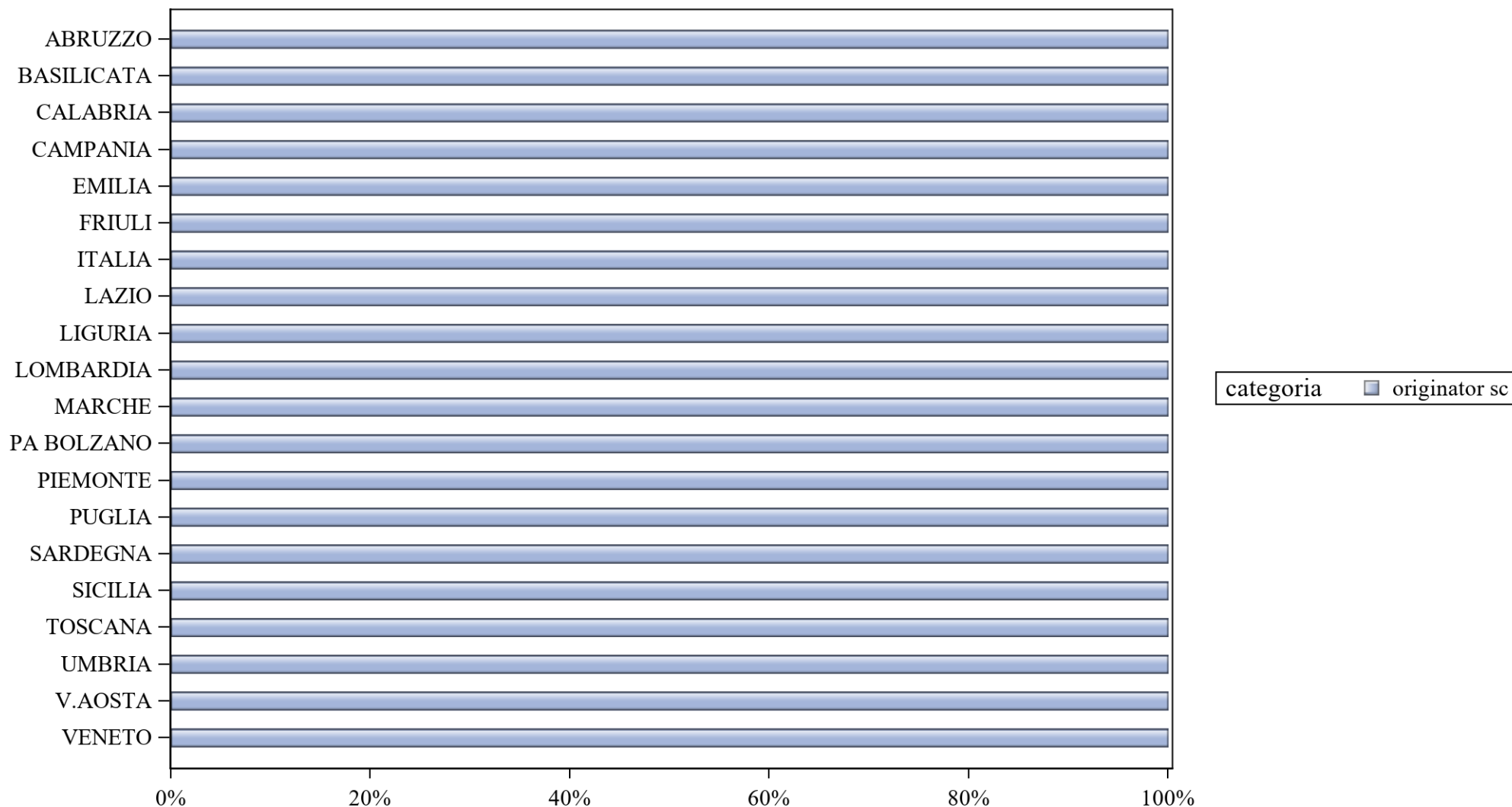
Fonte: AIFA

TRASTUZUMAB (sc) - Variabilità regionale nell'incidenza (%) del consumo (confezioni) dei farmaci biosimilari (cumulato anno in corso)



Elaborazione AIFA - Ufficio Monitoraggio della Spesa Farmaceutica e Rapporti con le Regioni

TRASTUZUMAB (sc) - Variabilità regionale nell'incidenza (%) del consumo (confezioni) dei farmaci biosimilari (ultimo mese anno in corso)



Elaborazione AIFA - Ufficio Monitoraggio della Spesa Farmaceutica e Rapporti con le Regioni



TRASTUZUMAB (sc) - Tabella di sintesi dell'incidenza (%) regionale nel consumo (confezioni) di farmaci biosimilari

| Regione | Biosimilare: inc. % nel periodo gen-nov 2020 | Biosimilare: inc. % a nov 2020 | Biosimilare: prezzo medio per confezione nel periodo gen-nov 2020 | Biosimilare: prezzo medio per confezione a nov 2020 | Originator: prezzo medio per confezione nel periodo gen-nov 2020 | Originator: prezzo medio per confezione a nov 2020 | Prezzo medio della molecola (originator + biosimilare) per il periodo gen-nov 2020 | Prezzo medio molecola (originator + biosimilare) a nov 2020 | Stima del potenziale risparmio per il periodo gen-nov 2020 |
|------------|--|-----------------------------------|---|--|--|---|--|--|---|
| VENETO | 0% | 0% | €0,00 | €0,00 | €1137,17 | €1182,35 | €1137,17 | €1182,35 | € 0 |
| V.AOSTA | 0% | 0% | €0,00 | €0,00 | €1182,35 | €1182,35 | €1182,35 | €1182,35 | € 23 |
| UMBRIA | 0% | 0% | €0,00 | €0,00 | €1390,99 | €1390,99 | €1390,99 | €1390,99 | € 21.735 |
| TOSCANA | 0% | 0% | €0,00 | €0,00 | €1390,99 | €1390,99 | €1390,99 | €1390,99 | € 64.995 |
| SICILIA | 0% | 0% | €0,00 | €0,00 | €1174,74 | €1170,64 | €1174,74 | €1170,64 | € 0 |
| SARDEGNA | 0% | 0% | €0,00 | €0,00 | €1182,84 | €1182,35 | €1182,84 | €1182,35 | € 704 |
| PIEMONTE | 0% | 0% | €0,00 | €0,00 | €1173,72 | €1182,35 | €1173,72 | €1182,35 | € 0 |
| PUGLIA | 0% | 0% | €0,00 | €0,00 | €1183,97 | €1182,35 | €1183,97 | €1182,35 | € 1.513 |
| PA TRENTO | 0% | 0% | €0,00 | €0,00 | €0,00 | €0,00 | €0,00 | €0,00 | € 0 |
| PA BOLZANO | 0% | 0% | €0,00 | €0,00 | €1390,99 | €1390,99 | €1390,99 | €1390,99 | € 48.067 |
| MOLISE | 0% | 0% | €0,00 | €0,00 | €1182,35 | €0,00 | €1182,35 | €0,00 | € 84 |
| MARCHE | 0% | 0% | €0,00 | €0,00 | €1182,35 | €1182,35 | €1182,35 | €1182,35 | € 319 |
| LOMBARDIA | 0% | 0% | €0,00 | €0,00 | €1158,87 | €1139,30 | €1158,87 | €1139,30 | € 0 |
| LIGURIA | 0% | 0% | €0,00 | €0,00 | €1182,99 | €1182,35 | €1182,99 | €1182,35 | € 319 |
| LAZIO | 0% | 0% | €0,00 | €0,00 | €1156,21 | €1182,35 | €1156,21 | €1182,35 | € 0 |
| ITALIA | 0% | 0% | €0,00 | €0,00 | €1182,01 | €1183,02 | €1182,01 | €1183,02 | € 299.274 |
| FRIULI | 0% | 0% | €0,00 | €0,00 | €1182,35 | €1182,35 | €1182,35 | €1182,35 | € 77 |
| EMILIA | 0% | 0% | €0,00 | €0,00 | €1181,77 | €1182,34 | €1181,77 | €1182,34 | € 0 |
| CAMPANIA | 0% | 0% | €0,00 | €0,00 | €1182,35 | €1182,35 | €1182,35 | €1182,35 | € 2.021 |
| CALABRIA | 0% | 0% | €0,00 | €0,00 | €1182,35 | €1182,35 | €1182,35 | €1182,35 | € 589 |
| BASILICATA | 0% | 0% | €0,00 | €0,00 | €1390,99 | €1390,99 | €1390,99 | €1390,99 | € 158.830 |
| ABRUZZO | 0% | 0% | €0,00 | €0,00 | €1173,24 | €1158,64 | €1173,24 | €1158,64 | € 0 |



TRASTUZUMAB (sc) - Scostamento assoluto rispetto al prezzo medio Italia

| Regione | Biosimilare: scostamento Vs prezzo medio Italia (gen-nov 2020) | Biosimilare: scostamento Vs prezzo medio Italia (nov 2020) | Originator: scostamento Vs prezzo medio Italia (gen-nov 2020) | Originator: scostamento Vs prezzo medio Italia (nov 2020) | Molecola (originator + biosimilare): scostamento Vs prezzo medio Italia (gen-nov 2020) | Molecola (originator + biosimilare): scostamento Vs prezzo medio Italia (nov 2020) |
|------------|--|--|---|---|--|--|
| VENETO | €0,00 | €0,00 | €-44,84 | €-0,68 | €-44,84 | €-0,68 |
| V.AOSTA | €0,00 | €0,00 | €0,34 | €-0,68 | €0,34 | €-0,68 |
| UMBRIA | €0,00 | €0,00 | €208,99 | €207,97 | €208,99 | €207,97 |
| TOSCANA | €0,00 | €0,00 | €208,99 | €207,97 | €208,99 | €207,97 |
| SICILIA | €0,00 | €0,00 | €-7,26 | €-12,39 | €-7,26 | €-12,39 |
| SARDEGNA | €0,00 | €0,00 | €0,83 | €-0,68 | €0,83 | €-0,68 |
| PIEMONTE | €0,00 | €0,00 | €-8,29 | €-0,68 | €-8,29 | €-0,68 |
| PUGLIA | €0,00 | €0,00 | €1,96 | €-0,68 | €1,96 | €-0,68 |
| PA TRENTO | €0,00 | €0,00 | -1182,01 | -1183,02 | -1182,01 | -1183,02 |
| PA BOLZANO | €0,00 | €0,00 | €208,99 | €207,97 | €208,99 | €207,97 |
| MOLISE | €0,00 | €0,00 | €0,34 | -1183,02 | €0,34 | -1183,02 |
| MARCHE | €0,00 | €0,00 | €0,34 | €-0,68 | €0,34 | €-0,68 |
| LOMBARDIA | €0,00 | €0,00 | €-23,13 | €-43,73 | €-23,13 | €-43,73 |
| LIGURIA | €0,00 | €0,00 | €0,98 | €-0,68 | €0,98 | €-0,68 |
| LAZIO | €0,00 | €0,00 | €-25,80 | €-0,68 | €-25,80 | €-0,68 |
| ITALIA | €0,00 | €0,00 | €0,00 | €0,00 | €0,00 | €0,00 |
| FRIULI | €0,00 | €0,00 | €0,34 | €-0,68 | €0,34 | €-0,68 |
| EMILIA | €0,00 | €0,00 | €-0,23 | €-0,69 | €-0,23 | €-0,69 |
| CAMPANIA | €0,00 | €0,00 | €0,34 | €-0,68 | €0,34 | €-0,68 |
| CALABRIA | €0,00 | €0,00 | €0,34 | €-0,68 | €0,34 | €-0,68 |
| BASILICATA | €0,00 | €0,00 | €208,99 | €207,97 | €208,99 | €207,97 |
| ABRUZZO | €0,00 | €0,00 | €-8,77 | €-24,39 | €-8,77 | €-24,39 |

TRASTUZUMAB (sc) - BIOSIMILARE

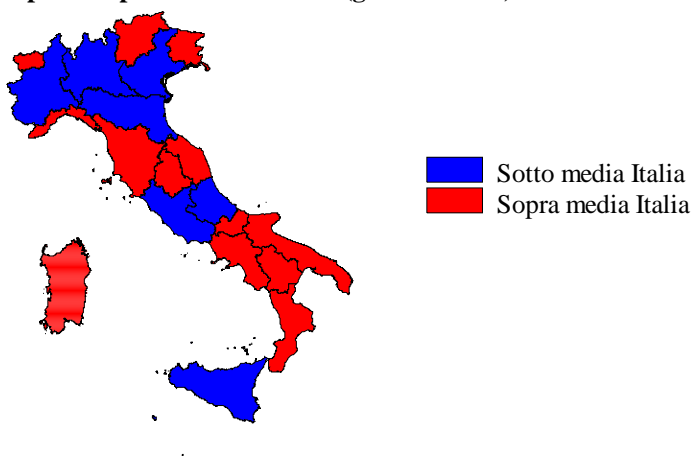
Scostamento rispetto al prezzo medio Italia (gen-nov 2020)



Fonte: AIFA

TRASTUZUMAB (sc) - ORIGINATOR

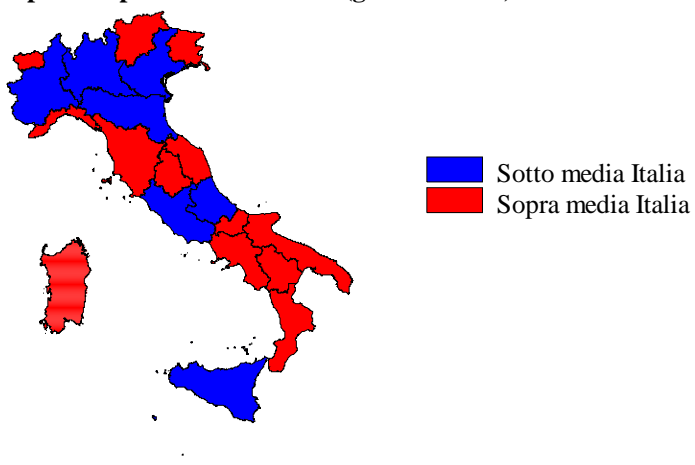
Scostamento rispetto al prezzo medio Italia (gen-nov 2020)



Fonte: AIFA

TRASTUZUMAB (sc) - ORIGINATOR+BIOSIMILARE

Scostamento rispetto al prezzo medio Italia (gen-nov 2020)



Fonte: AIFA

Appendice – Elenco specialità

| Gruppo | Categoria | Molecola | Specialità |
|--|---------------------------------------|--|--|
| ANTI TNF- ALFA | Originator Adalimumab | Adalimumab | Humira |
| | Biosimilare Adalimumab | Adalimumab | Amgevita; Hyrimoz; Idacio; Imraldi |
| | Originator Etanercept | Etanercept | Enbrel; |
| | Biosimilare Etanercept | Etanercept | Benepali; Erelzi |
| | Originator Infliximab EV | Infliximab | Remicade |
| | Biosimilare Infliximab ev | Infliximab | Remsima (Ev); Flixabi; Inflectra; Infliximab Baxter; Zessly |
| | Biosimilare Infliximab sc | Infliximab | Remsima (Sc); |
| BEVACIZUMAB | Altri Anti TNF-Alfa | Certolizumab | Cimzia |
| | | Golimumab | Simponi |
| BEVACIZUMAB | Originator Bevacizumab | Bevacizumab | Avastin |
| | Biosimilare Bevacizumab | Bevacizumab | Mvasi; Zirabev |
| EPARINE A BASSO PESO MOLECOLARE | Originator Enoxaparina | Enoxaparina | Clexane; Clexane T |
| | Biosimilare Enoxaparina | Enoxaparina | Enoxaparina Rovi; Ghemaxan; Inhixa; Rovinadil |
| | Altre Eparine A Basso Peso Molecolare | Bemiparina | Ivor |
| | | Dalteparina | Fragmin |
| | | Fondaparinux | Arixtra |
| | | Nadroparina Calcio | Fraxiparina; Fraxodi; Seledie; Seleparina |
| | | Parnaparina | Fluxum |
| EPOETINA | Originator Epoietina | Epoietina Alfa | Eprex |
| | Biosimilare Epoietina | Epoietina Alfa | Binocrit |
| | | Epoietina Zeta | Retacrit |
| | Altre Epoetine | Darbepoietina | Aranesp |
| | | Epoietina Beta | Neorecormon |
| | | Epoietina Teta | Eporatio |
| | | Metossipolietilenglicole/Epoetina Beta | Mircera |
| FATTORI DELLA CRESCITA | Originator Filgrastim | Filgrastim | Granulokine |
| | Biosimilare Filgrastim | Filgrastim | Accofil; Nivestim; Ratiograftim; Tevagraftim; Zarzio |
| | Originator Pegfilgrastim | Pegfilgrastim | Neulasta |
| | Biosimilare Pegfilgrastim | Pegfilgrastim | Pelgraz; Pelmeg; Ziextenzo |
| | Altri Fattori Della Crescita | Lenograstim | Granocyte; Myelostim |
| | | Lipegfilgrastim | Lonquex |
| FOLLITROPINE | Originator Follitropina Alfa | Follitropina Alfa | Gonal-F |
| | Biosimilare Follitropina Alfa | Follitropina Alfa | Bemfola; Ovaleap |
| | Altra Follitropina | Corifollitropina Alfa | Elonva |
| | | Follitropina Alfa/ Lutropina Alfa | Pergoveris |
| | | Follitropina Beta | Puregon |
| | | Follitropina Delta | Rekovellet |
| | | Menotropina | Meropur, Meriofert |
| | | Urofollitropina | Fostimon |
| INSULINE FAST-ACTING | Originator Insulina Lispro | Insulina Lispro | Humalog |
| | Biosimilare Insulina Lispro | Insulina Lispro | Insulina Lispro Sanofi |
| | Altre Insuline Fast Acting | Insulina Aspartato | Fiasp; Novorapid |
| | | Insulina Glulisina | Apidra |
| | | Insulina Umana | Actrapid; Humulin; Insuman |
| INSULINE LONG-ACTING | Originator Insulina Glargine | Insulina Glargine | Lantus |
| | Biosimilare Insulina Glargine | Insulina Glargine | Abasaglar; SEMGLEE |
| | Altra Insulina Glargine | Insulina Glargine | Toujeo |
| | Altre Insuline Long Acting | Insulina Degludec | Tresiba |
| | | Insulina Detemir | Levemir |
| RITUXIMAB | Originator SC | Rituximab | Mabthera EV |
| | Biosimilare EV | Rituximab | Rixathon; Truxima; Riximyo; Rituximab Baxter; |
| | Originator SC | Rituximab | Mabthera SC |
| SOMATROPINE | Originator Somatropina | Somatropina | Genotropin |
| | Biosimilare Somatropina | Somatropina | Omnitrope |
| | Altra Somatropina | Somatropina | Humatrope; Norditropin; Nutropinaq; Saizen; Zomacton |
| TERIPARATIDE | Originator Teriparatide | Teriparatide | Forsteo |
| | Biosimilare Teriparatide | Teriparatide | Movymia; Terrosa |
| TRASTUZUMAB | Originator Trastuzumab EV | Trastuzumab | Herceptin EV |
| | Biosimilare Trastuzumab EV | Trastuzumab | Herzuma; Kanjinti; Ogivri; Trastuzumab Baxter; Ontruzant ; Trazimera; Zercepac |
| | Originator Trastuzumab SC | Trastuzumab | Herceptin SC |