



Gestione Strutture Sanitarie

Manuale Utente Regione

Versione 2.0

15 Marzo 2023

Sommario

Sommario	2
1 Introduzione	3
2 Descrizione del sistema	5
2.1 Avvertenze	5
2.1.1 Modalità di navigazione.....	5
3 Descrizione delle funzionalità	7
3.1 Accesso al sistema	7
3.2 Gestione Aziende Sanitare	7
3.2.1 Ricerca Aziende Sanitarie	7
3.2.2 Ricerca Aziende Sanitarie MDS.....	9
3.2.3 Dettaglio Azienda Sanitaria	10
3.2.4 Storico Azienda Sanitaria.....	12
3.2.5 Chiudi Azienda Sanitaria	13
3.3 Gestione Strutture Sanitare	14
3.3.1 Ricerca Strutture Sanitarie	14
3.3.2 Ricerca Strutture Sanitarie MDS.....	16
3.3.3 Dettaglio Struttura Sanitaria.....	17
3.3.4 Storico Struttura Sanitaria	19
3.3.5 Chiudi Struttura Sanitaria	20
3.3.6 Spostamento Azienda Sanitaria.....	21
3.4 Gestione Farmacie	22
3.4.1 Ricerca Farmacie.....	22
3.4.2 Dettaglio Farmacia.....	24
3.4.3 Inserisci Farmacia	25
3.4.4 Storico Farmacia	26
3.4.5 Chiudi Farmacia	27
3.4.6 Spostamento Azienda Sanitaria.....	28
3.4.7 Spostamento Struttura Sanitaria.....	29
4 Supporto	31

1 Introduzione

Il presente documento costituisce il manuale di utilizzo delle funzionalità del sistema “Gestione Strutture Sanitarie” ed è rivolto agli operatori Regione.

Tale sistema permette agli utenti di:

- visualizzare e importare i dati anagrafici delle strutture recuperate dalla base dati del Ministero della Salute per:
 - **ASL, Aziende Ospedaliere, IRCCS**
 - **Strutture Ospedaliere, Stabilimenti Ospedalieri, Strutture Territoriali**
- visualizzare i dati anagrafici di **Aziende Sanitarie e Strutture Sanitarie** censite manualmente dall’utente AIFA,
- registrare/modificare manualmente e visualizzare i dati anagrafici di **Farmacie Ospedaliere/Territoriali di ASL**.

Per poter accedere all’applicazione, è necessario collegarsi all’indirizzo <https://servizionline.aifa.gov.it/>: si apre la pagina seguente:



scegliere l’applicativo *Gestione Strutture Sanitarie* e accedere alla pagina di login con le nuove modalità CNS e/o SPID o con l’inserimento delle proprie credenziali (username e password) ottenute a seguito della registrazione: per informazioni sulle modalità di registrazione e login si prega di fare riferimento alle descrizioni disponibili sul Portale istituzionale AIFA.



2 Descrizione del sistema

2.1 Avvertenze

Per utilizzare al meglio le funzioni disponibili è consigliabile seguire le indicazioni riportate di seguito.

2.1.1 Modalità di navigazione

Il modello di interazione tra l'utente e il sistema è quello tipico dell'ambiente Internet, dove il colloquio è realizzato tramite elementi visivi a carattere testuale e iconografico che facilitano l'utilizzatore nell'intuizione delle azioni da intraprendere.

Per una corretta navigazione, non devono essere utilizzati all'interno del browser né l'indirizzo posto in alto sullo schermo (URL - Uniform Resource Locator), né i comandi di richiamo diretto delle pagine (ad esempio: *Avanti*, *Indietro*, *Aggiorna*, *Preferiti*, *Cronologia*, ecc.), bensì i comandi messi a disposizione dall'applicazione.

Elementi su cui operare

casella di input, per i campi digitabili

casella di output, per i campi non modificabili

combo- box, per la lista di voci selezionabili

check-box, per la selezione multipla fra le opzioni proposte

pulsante

LUGLIO 2021						
D	L	M	M	G	V	S
				1	2	3
4	5	6	7	8	9	10
11	12	13	14	15	16	17
18	19	20	21	22	23	24
25	26	27	28	29	30	31

calendario

scroll-bar, per lo scorrimento della tabella

Campi Obbligatori

I campi contrassegnati dall'"*" sono obbligatori e devono essere necessariamente inseriti dall'utente per poter salvare i dati.

Su tutti i dati, obbligatori e non, viene verificato il formato dei dati.

Visualizzazione dei risultati

L'elenco dei risultati di una ricerca è organizzato in una tabella suddivisa in più pagine.

In testa alla tabella viene data la possibilità di selezionare il numero di record da visualizzare:

Numero righe visualizzate: 5 **10** 20 50 100

In calce alla tabella viene riportato il numero di pagine in cui sono organizzati i risultati:

< **1** 2 3 4 5 >

Il pulsante  permette l'ordinamento della tabella in ordine crescente/decrescente.

Il collegamento  permette la visualizzazione del dettaglio dell'oggetto selezionato.

Tabulazioni

Le funzionalità possono presentare un'organizzazione delle informazioni visualizzabili navigando sulle tabulazioni presentate in testa alla pagina:

AZIENDE SANITARIE

STRUTTURE SANITARIE

FARMACIE

Messaggi


Esito Positivo

La Struttura Sanitaria è stata inserita con successo.

Esito Negativo/Criticità/Mancanza di campo Obbligatorio

Attenzione: il Codice SSN della Struttura Sanitaria che si sta inserendo è presente nella base dati MDS. Procedere con l'importazione.


Home Page

Il simbolo  presente in alto a sinistra consente di tornare alla home page o alla pagina di autenticazione utente nel caso sia scaduta la sessione.


Manuale Utente

Il simbolo  presente in alto a destra consente di scaricare il Manuale Utente.

Manuale Helpdesk

Il simbolo  presente in alto a destra consente di scaricare il Manuale Helpdesk.

Log Out

Il simbolo  presente in alto a destra consente di uscire dall'applicazione e ritornare alla pagina di autenticazione utente.

3 Descrizione delle funzionalità

3.1 Accesso al sistema

L'accesso al sistema viene effettuato seguendo i passi descritti al capitolo 1 - Introduzione.

Dopo aver effettuato l'accesso al sistema, l'utente visualizza la propria home page in cui sono disponibili le seguenti funzionalità:

- Gestione Aziende Sanitarie
 - Ricerca Aziende Sanitarie
 - Ricerca Aziende Sanitarie MDS
- Gestione Strutture Sanitarie
 - Ricerca Strutture Sanitarie
 - Ricerca Strutture Sanitarie MDS
- Gestione Farmacie
 - Ricerca Farmacie
 - Inserisci Farmacie

Sono inoltre disponibili il Manuale Utente e il Manuale Helpdesk.



Figura 1 - Home Page


3.2 Gestione Aziende Sanitarie

3.2.1 Ricerca Aziende Sanitarie

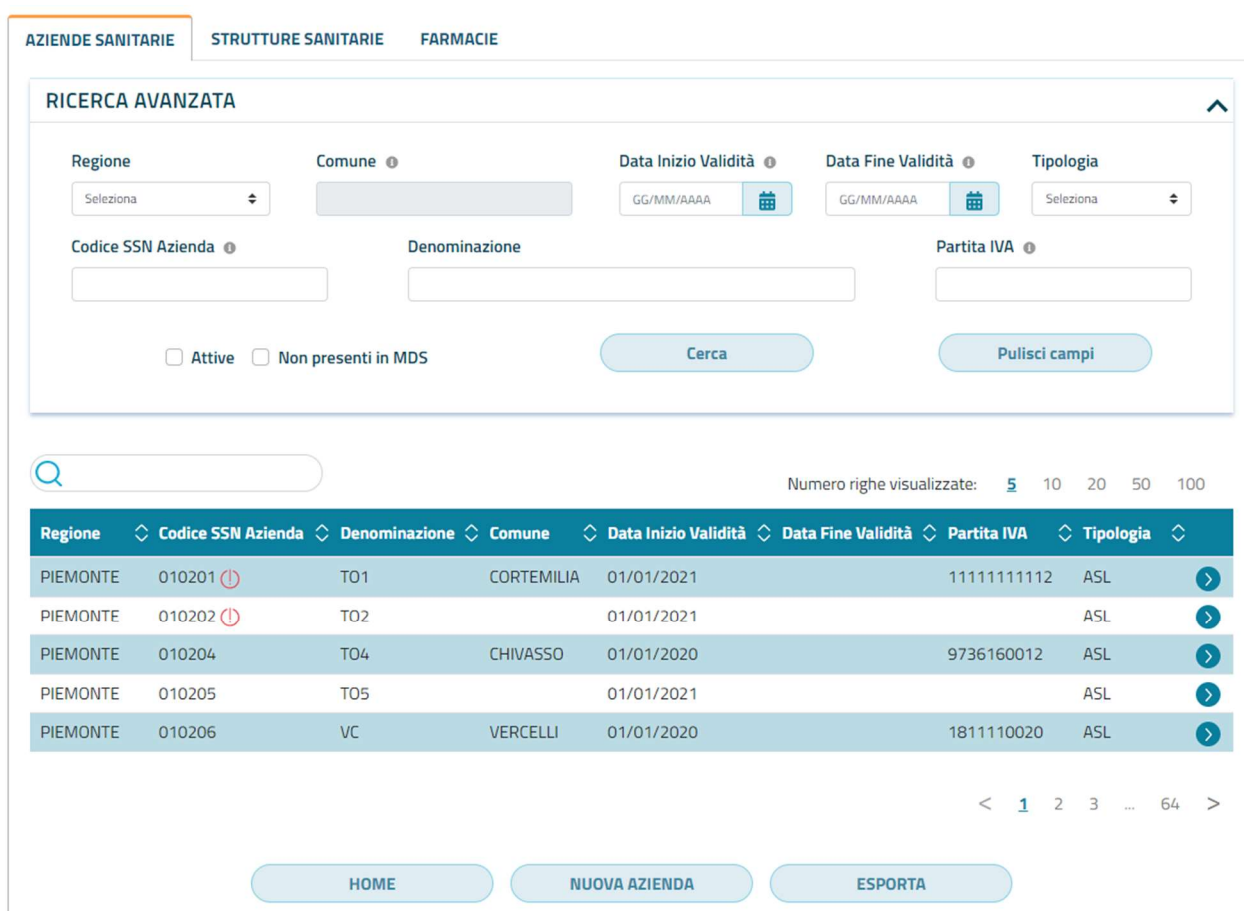
La funzionalità permette di ricercare e visualizzare i dati delle Aziende Sanitarie presenti nella banca dati AIFA.

All'accesso, l'utente visualizza l'elenco di tutte le anagrafiche di propria competenza; potrà, tuttavia, filtrare i risultati secondo due diverse modalità:

- Ricerca semplice: attraverso la valorizzazione di una stringa che sarà ricercata in tutti i campi visualizzati nella tabella dei risultati.
- Ricerca avanzata: attraverso la valorizzazione di uno o più parametri, a scelta tra quelli disponibili per la ricerca.

Le anagrafiche ricercate, il cui Codice SSN non è presente nel flusso MDS, vengono visualizzate con accanto .

Per le anagrafiche chiuse sarà popolato il campo “Data Fine Validità” e la denominazione sarà seguita dalla dicitura “(obsoleta)”.



The screenshot shows the 'RICERCA AVANZATA' interface with the following elements:

- Navigation tabs: AZIENDE SANITARIE (selected), STRUTTURE SANITARIE, FARMACIE.
- Search filters:
 - Regione: Selezione
 - Comune: [input field]
 - Data Inizio Validità: GG/MM/AAAA [calendar icon]
 - Data Fine Validità: GG/MM/AAAA [calendar icon]
 - Tipologia: Selezione
 - Codice SSN Azienda: [input field]
 - Denominazione: [input field]
 - Partita IVA: [input field]
- Options: Attive, Non presenti in MDS
- Buttons: Cerca, Pulisci campi
- Search bar: [input field]
- Table:





Regione	Codice SSN Azienda	Denominazione	Comune	Data Inizio Validità	Data Fine Validità	Partita IVA	Tipologia
PIEMONTE	010201 	TO1	CORTEMILIA	01/01/2021		11111111112	ASL
PIEMONTE	010202 	TO2		01/01/2021			ASL
PIEMONTE	010204	TO4	CHIVASSO	01/01/2020		9736160012	ASL
PIEMONTE	010205	TO5		01/01/2021			ASL
PIEMONTE	010206	VC	VERCELLI	01/01/2020		1811110020	ASL
- Footer: HOME, NUOVA AZIENDA, ESPORTA

Figura 2 - Ricerca AIFA: Filtri e Visualizzazione Dati

Di seguito sono riportate le attività che si possono effettuare:

Pulsante	Azione
Tab	Consente di visualizzare le altre anagrafiche
Cerca oppure 	Permette l'avvio della ricerca avanzata o semplice


Pulisci campi	Permette di svuotare i criteri di ricerca
	Permette di accedere al dettaglio dell'anagrafica
Home	Permette di tornare alla Home Page
Esporta	Permette di scaricare le anagrafiche ricercate in formato .csv

3.2.2 Ricerca Aziende Sanitarie MDS

La funzionalità permette di ricercare e visualizzare i dati delle Aziende Sanitarie presenti nel flusso MDS.

All'accesso, l'utente visualizza l'elenco di tutte le anagrafiche di propria competenza; potrà, tuttavia, filtrare i risultati secondo due diverse modalità:

- Ricerca semplice: attraverso la valorizzazione di una stringa che sarà ricercata in tutti i campi visualizzati nella tabella dei risultati.
- Ricerca avanzata: attraverso la valorizzazione di uno o più parametri, a scelta tra quelli disponibili per la ricerca.

Le anagrafiche ricercate, il cui Codice SSN non è presente nella base dati AIFA, vengono visualizzate con accanto .

AZIENDE SANITARIE MDS
STRUTTURE SANITARIE MDS

RICERCA AVANZATA ^

Regione

Comune ?

Data Inizio Validità ?

Data Fine Validità ?

Tipologia

Codice SSN Azienda ?

Denominazione

Partita IVA ?

Da Importare

Numero righe visualizzate: **5** 10 20 50 100

Regione	Codice SSN Azienda	Denominazione	Comune	Data Inizio Validità	Data Fine Validità	Partita IVA	Tipologia	
PROV. AUTON. BOLZANO	041201	AZIENDA SANITARIA DELLA P.A. DI BOLZANO	BOLZANO	01/01/2020		773750211	ASL	>
PUGLIA	160106	ASL BR	BRINDISI	01/01/2020		1647800745	ASL	>
PUGLIA	160112	ASL TA	TARANTO	01/01/2020		2026690731	ASL	>
PUGLIA	160113	ASL BT	ANDRIA	01/01/2020		6391740724	ASL	>
PUGLIA	160114	ASL BA	BARI	01/01/2020		0	ASL	>


< 1 2 3 >

Figura 3 - Ricerca MDS: Filtri e Visualizzazione Dati

Di seguito sono riportate le attività che si possono effettuare:

Pulsante	Azione
Tab	Consente di visualizzare le altre anagrafiche
Cerca oppure	Permette l'avvio della ricerca avanzata o semplice
Pulisci campi	Permette di svuotare i criteri di ricerca
	Permette di accedere al dettaglio dell'anagrafica
Home	Permette di tornare alla Home Page
Esporta	Permette di scaricare le anagrafiche ricercate in formato .csv

3.2.3 Dettaglio Azienda Sanitaria

Cliccando sul simbolo  in corrispondenza dell'anagrafica di interesse, l'utente ne visualizza i seguenti dati di dettaglio:

- Regione
- Codice SSN Azienda
- Partita IVA
- Data Inizio Validità
- Denominazione
- Comune
- Tipologia
- Data Fine Validità, popolato solo se l'anagrafica è stata chiusa
- Azienda di riferimento
- Azienda Destinazione, visibile e popolato solo se l'anagrafica è stata chiusa e l'utente ha indicato una o più aziende sanitarie nelle quali è stata riorganizzata.

I suddetti dati sono ripetuti nelle seguenti due sezioni:

- Dati Ministeriali: visibile sempre se si accede al dettaglio dalla "Ricerca Aziende Sanitarie MDS"
- Dati Applicativo: visibile sempre se si accede al dettaglio dalla "Ricerca Aziende Sanitarie"

Nel caso in cui il Codice SSN Azienda è presente sia nel flusso MDS che nella banca dati AIFA, le suddette sezioni saranno entrambe visibili, pre-popolate e non modificabili. L'unico campo modificabile per un'anagrafica non chiusa è "Azienda di riferimento".

[Home](#) / [Aziende Sanitarie](#) / [Dettaglio](#)

DATI MINISTERO DELLA SALUTE

Regione PIEMONTE	Codice SSN Azienda 010206	Partita IVA 1811110020	Data Inizio Validità 01/01/2020
Denominazione VC	Comune VERCELLI	Tipologia ASL	Data Fine Validità

DATI AIFA

Regione PIEMONTE	Codice SSN Azienda 010206	Partita IVA 1811110020	Data Inizio Validità 01/01/2020
Denominazione VC	Comune VERCELLI	Tipologia ASL	Data Fine Validità GG/MM/AAAA

Azienda di riferimento
SELEZIONA

SALVA
INDIETRO

Figura 4 - Dettaglio Azienda Sanitaria

Di seguito sono riportate le attività che si possono effettuare:

Pulsante	Azione
Importa	Visibile se il Codice SSN è presente solo nel flusso MDS, permette di importare l'anagrafica nella banca dati AIFA
Sincronizza	Visibile se le anagrafiche delle due sezioni non sono allineate, permette di allineare i dati della base dati AIFA con quelli del flusso MDS
Chiudi Azienda	Visibile se l'anagrafica non è chiusa, permette di inserirne i dati di chiusura
Salva	Visibile se il Codice SSN è presente solo nella banca dati AIFA e se l'anagrafica non è chiusa, permette di salvare le modifiche manuali effettuate
Storico	Permette di visualizzare le modifiche effettuate all'anagrafica
Indietro	Permette di tornare alla pagina precedente

3.2.4 Storico Azienda Sanitaria

La funzionalità permette di visualizzare le modifiche effettuate all'anagrafica da quando risulta registrata sul sistema, a eccezione della versione attuale.

Storico anagrafica Azienda Sanitaria - Codice SSN 010204

Ordinamento cronologico decrescente ▾ Numero righe visualizzate: 5 10 20 50 100

Denominazione	Comune	Data Inizio Validità	Partita Iva	Tipologia	Azienda di riferimento	Utente	Data modifica
TO4	CHIVASSO	01/01/2010	9736160012	ASL	010208 - NO	BATCH	10/03/2023, 09:56:00
TO4	CHIVASSO	01/01/2010	9736160012	ASL		BATCH	10/03/2023, 09:55:00
TO4		01/01/2013		ASL		BATCH	01/01/2013, 12:00:00

< 1 >

CHIUDI

Figura 5 - Storico Azienda Sanitaria

Nel caso in cui l'anagrafica non sia mai stata modificata, viene visualizzato un messaggio esplicativo.

Di seguito sono riportate le attività che si possono effettuare:

Pulsante	Azione
Ordinamento cronologico	Permette di visualizzare le altre anagrafiche
Chiudi	Permette di tornare al dettaglio dell'anagrafica nella versione attuale

3.2.5 Chiudi Azienda Sanitaria

La funzionalità, accessibile dal dettaglio di un'Azienda Sanitaria, permette di chiudere l'anagrafica.

Al salvataggio il sistema verifica che sia stata valorizzata la Data Fine Validità.

Il campo Azienda Destinazione può essere valorizzato con nessuna, una o più aziende in cui l'anagrafica che si sta chiudendo è stata riorganizzata, a scelta tra quelle della stessa regione e che risultano aperte alla data dell'operazione.

[Home](#) / [Aziende Sanitarie](#) / [Dettaglio](#)

DATI MINISTERO DELLA SALUTE

Regione	Codice SSN Azienda	Partita IVA	Data Inizio Validità
PUGLIA	160112	2026690731	01/01/2020
Denominazione	Comune	Tipologia	Data Fine Validità
ASL TA	TARANTO	ASL	

DATI AIFA

Regione	Codice SSN Azienda	Partita IVA	Data Inizio Validità
PUGLIA	160112	2026690731	01/01/2020
Denominazione	Comune	Tipologia	Data Fine Validità*
ASL TA	TARANTO	ASL	GG/MM/AAAA

Azienda di riferimento

SELEZIONA

Azienda Destinazione

CODICE - DENOMINAZIONE - TIPOLOGIA

- +

SALVA
INDIETRO

Figura 6 - Chiusura Azienda Sanitaria

Di seguito sono riportate le attività che si possono effettuare:

Pulsante	Azione
	Consente di aggiungere un'Azienda Destinazione a quelle già indicate
	Consente di eliminare l'Azienda Destinazione da quelle già indicate
Salva	Permette di salvare i dati inseriti

Indietro

Permette di tornare alla pagina precedente


3.3 Gestione Strutture Sanitare

3.3.1 Ricerca Strutture Sanitarie

La funzionalità permette di ricercare e visualizzare i dati delle Strutture Sanitarie presenti nella banca dati AIFA.

All'accesso, l'utente visualizza l'elenco di tutte le anagrafiche di propria competenza; potrà, tuttavia, filtrare i risultati secondo due diverse modalità:

- Ricerca semplice: attraverso la valorizzazione di una stringa che sarà ricercata in tutti i campi visualizzati nella tabella dei risultati.
- Ricerca avanzata: attraverso la valorizzazione di uno o più parametri, a scelta tra quelli disponibili per la ricerca.

Le anagrafiche ricercate, il cui Codice SSN non è presente nel flusso MDS, vengono visualizzate con accanto .

Per le anagrafiche chiuse sarà popolato il campo "Data Fine Validità" e la denominazione sarà seguita dalla dicitura "(obsoleta)".

AZIENDE SANITARIE **STRUTTURE SANITARIE** FARMACIE

RICERCA AVANZATA

Regione:
 Comune:
 Data Inizio Validità:
 Data Fine Validità:
 Tipologia:

Codice SSN Azienda:
 Codice SSN Struttura:
 Denominazione:
 Partita IVA:



Attive
 Non presenti in MDS

 Numero righe visualizzate: 10 20 50 100

Regione	Codice SSN Azienda	Codice SSN Struttura	Denominazione	Comune	Data Inizio Validità	Data Fine Validità	Partita IVA	Tipologia
PIEMONTE	010210	010201.000014	POLIAMBULAT ORIO BISCARRA	RIVALTA DI TORINO	01/01/1988		09737640012	Struttura Territoriale
PIEMONTE	010201	010201.000820	POLIAMBULAT ORIO MONGINEVRO	TORINO	02/01/2002		09737640012	Struttura Territoriale
PIEMONTE	010210	010201.000876	POLIAMBULAT ORIO CORSICA	TORINO	01/06/2004		09737640012	Struttura Territoriale
PIEMONTE	010210	010201.000877	POLIAMBULAT ORIO FARINELLI-VALL	TORINO	01/06/2004		09737640012	Struttura Territoriale
PIEMONTE	010301	010201.000879	POLIAMBULAT ORIO S. SECONDO	TORINO	01/06/2004		09737640012	Struttura Territoriale

Figura 7 - Ricerca AIFA: Filtri e Visualizzazione Dati

Di seguito sono riportate le attività che si possono effettuare:


Pulsante	Azione
Tab	Consente di visualizzare le altre anagrafiche
Cerca oppure 	Permette l'avvio della ricerca avanzata o semplice
Pulisci campi	Permette di svuotare i criteri di ricerca
	Permette di accedere al dettaglio dell'anagrafica
Home	Permette di tornare alla Home Page
Spostamento Azienda	Permette di spostare le strutture selezionate dalle aziende attuali a quella che verrà indicata
Esporta	Permette di scaricare le anagrafiche ricercate in formato .csv

3.3.2 Ricerca Strutture Sanitarie MDS

La funzionalità permette di ricercare e visualizzare i dati delle Strutture Sanitarie presenti nel flusso MDS.

All'accesso, l'utente visualizza l'elenco di tutte le anagrafiche di propria competenza; potrà, tuttavia, filtrare i risultati secondo due diverse modalità:

- Ricerca semplice: attraverso la valorizzazione di una stringa che sarà ricercata in tutti i campi visualizzati nella tabella dei risultati.
- Ricerca avanzata: attraverso la valorizzazione di uno o più parametri, a scelta tra quelli disponibili per la ricerca.

Le anagrafiche ricercate, il cui Codice SSN non è presente nella base dati AIFA, vengono visualizzate con accanto .

AZIENDE SANITARIE MDS
STRUTTURE SANITARIE MDS

RICERCA AVANZATA

Regione

Comune

Data Inizio Validità

Data Fine Validità

Tipologia

Codice SSN Azienda

Codice SSN Struttura

Denominazione

Partita IVA

Da Importare



Numero righe visualizzate: **5** 10 20 50 100

Regione	Codice SSN Azienda	Codice SSN Struttura	Denominazione	Comune	Data Inizio Validità	Data Fine Validità	Partita IVA	Tipologia
PIEMONTE	010301	010003	OSPEDALE MARIA VITTORIA	TORINO	01/01/1988		09737190018	Struttura Ospedaliera
PIEMONTE	010205	01000401	OSPEDALE MAGGIORE	CHIERI	01/02/2000		06827170017	Stabilimento Ospedaliero
PIEMONTE	010205	01000402	OSPEDALE SANTA CROCE	MONCALIERI	01/01/2000		06827170017	Stabilimento Ospedaliero
PIEMONTE	010205	01000403	OSPEDALE SAN LORENZO	CARMAGNO LA	01/01/2000		06827170017	Stabilimento Ospedaliero
PIEMONTE	010205	01000404	DAY SURGERY DEL DISTRETTO DI NICHELINO	NICHELINO	01/01/2008		06827170017	Stabilimento Ospedaliero


< 1 2 3 ... 5473 >

Figura 8 - Ricerca MDS: Filtri e Visualizzazione Dati

Di seguito sono riportate le attività che si possono effettuare:

Pulsante	Azione
Tab	Consente di visualizzare le altre anagrafiche
Cerca oppure 	Permette l'avvio della ricerca avanzata o semplice
Pulisci campi	Permette di svuotare i criteri di ricerca
	Permette di accedere al dettaglio dell'anagrafica
Home	Permette di tornare alla Home Page
Esporta	Permette di scaricare le anagrafiche ricercate in formato .csv

3.3.3 Dettaglio Struttura Sanitaria

Cliccando sul simbolo  in corrispondenza dell'anagrafica di interesse, l'utente ne visualizza i seguenti dati di dettaglio:

- Regione
- Codice SSN Azienda
- Codice SSN Struttura
- Partita IVA
- Data Inizio Validità
- Tipologia
- Denominazione
- Data Fine Validità, popolato solo se l'anagrafica è stata chiusa
- Comune
- Indirizzo
- CAP
- Struttura di riferimento
- Struttura Destinazione, visibile e popolato solo se l'anagrafica è stata chiusa e l'utente ha indicato una o più strutture sanitarie nelle quali è stata riorganizzata.

I suddetti dati sono ripetuti nelle seguenti due sezioni:

- Dati Ministeriali: visibile sempre se si accede al dettaglio dalla "Ricerca Strutture Sanitarie MDS"
- Dati Applicativo: visibile sempre se si accede al dettaglio dalla "Ricerca Strutture Sanitarie"

Nel caso in cui il Codice SSN Struttura è presente sia nel flusso MDS che nella banca dati AIFA, le suddette sezioni saranno entrambe visibili, pre-popolate e non modificabili. L'unico campo modificabile per un'anagrafica non chiusa è "Struttura di riferimento".

[Home](#) / [Strutture Sanitarie](#) / [Dettaglio](#)

DATI MINISTERO DELLA SALUTE

Regione	Codice SSN Azienda	Codice SSN Struttura	Partita Iva	Data Inizio Validità
ABRUZZO	130202 - LANCIANO-VASTO-CHIETI	130032	02907130696	01/06/1982
Tipologia	Denominazione	Data Fine Validità		
STRUTTURA OSPEDALIERA	P.O. ORTONA 'G. BERNABEO'			
Comune	Indirizzo	CAP		
ORTONA	C.DA S. LIBERATA	66026		

DATI AIFA

Regione	Codice SSN Azienda	Codice SSN Struttura ⓘ	Partita Iva ⓘ	Data Inizio Validità
ABRUZZO ⌵	130202 - LANCIANO-VASTO-CHIETI	130032	02907130696	01/06/1982 📅
Tipologia	Denominazione	Data Fine Validità		
Struttura Ospedaliera ⌵	P.O. ORTONA 'G. BERNABEO'	GG/MM/AAAA 📅		
Comune ⓘ	Indirizzo	CAP ⓘ		
ORTONA	C.DA S. LIBERATA	66026		

Struttura di riferimento

SELEZIONA

SPOSTAMENTO AZIENDA
CHIUDI STRUTTURA
SALVA
STORICO
INDIETRO

Figura 9 - Dettaglio Struttura Sanitaria

Di seguito sono riportate le attività che si possono effettuare:

Pulsante	Azione
Importa	Visibile se il Codice SSN è presente solo nel flusso MDS, permette di importare l'anagrafica nella banca dati AIFA
Sincronizza	Visibile se le anagrafiche delle due sezioni non sono allineate, permette di allineare i dati della base dati AIFA con quelli del flusso MDS
Spostamento Azienda	Visibile se l'anagrafica non è chiusa, permette di spostare la struttura dall'azienda attuale a quella che verrà indicata
Chiudi Struttura	Visibile se l'anagrafica non è chiusa, permette di inserirne i dati di chiusura
Salva	Visibile se il Codice SSN è presente solo nella banca dati AIFA e se l'anagrafica non è chiusa, permette di salvare le modifiche manuali effettuate
Storico	Permette di visualizzare le modifiche effettuate all'anagrafica
Indietro	Permette di tornare alla pagina precedente

3.3.4 Storico Struttura Sanitaria

La funzionalità permette di visualizzare le modifiche effettuate all'anagrafica da quando risulta registrata sul sistema, a eccezione della versione attuale.

Storico anagrafica Struttura Sanitaria - Codice SSN 130032

Ordinamento cronologico decrescente

Numero righe visualizzate: 5 10 20 50 100

Azienda SSN	Denominazione	Comune	Indirizzo	CAP	Data Inizio Validità	Partita Iva	Tipologia	Struttura di riferimento	Utente	Data modifica
130202 - LANCIANO-VASTO-CHIETI	P.O. 'G. BERNABEO' ORTONA	ORTONA	.	66026	01/06/1982	02907130696	Struttura Ospedaliera		BATCH	03/02/2023, 05:36:00
130202 - LANCIANO-VASTO-CHIETI	P.O. 'G. BERNABEO' ORTONA	ORTONA			01/06/1982	02907130696	Struttura Ospedaliera		BATCH	01/01/2021, 12:00:00

< 1 >

CHIUDI

Figura 10 - Storico Struttura Sanitaria

Nel caso in cui l'anagrafica non sia mai stata modificata, viene visualizzato un messaggio esplicativo.

Di seguito sono riportate le attività che si possono effettuare:

Pulsante	Azione
Ordinamento cronologico	Permette di visualizzare le altre anagrafiche
Chiudi	Permette di tornare al dettaglio dell'anagrafica nella versione attuale

3.3.5 Chiudi Struttura Sanitaria

La funzionalità, accessibile dal dettaglio di una Struttura Sanitaria, permette di chiudere l’anagrafica.

Al salvataggio il sistema verifica che sia stata valorizzata la Data Fine Validità.

Il campo Struttura Destinazione può essere valorizzato con nessuna, una o più strutture in cui l’anagrafica che si sta chiudendo è stata riorganizzata, a scelta tra quelle della stessa regione e che risultano aperte alla data dell’operazione.

Home / Strutture Sanitarie / Dettaglio

DATI MINISTERO DELLA SALUTE

Regione	Azienda SSN	Codice SSN Struttura	Partita Iva	Data Inizio Validità
PROV. AUTON. BOLZANO	041201 - AZIENDA SANITARIA DELLA P.A. DI E	041201.1D7400	00773750211	01/01/2007
Denominazione	Comune	Tipologia	Data Fine Validità	
DISTRETTO SANITARIO - CENTRO/PIANI/RENCIO	BOLZANO	STRUTTURA TERRITORIALE		

DATI AIFA

Regione	Azienda SSN	Codice SSN Struttura	Partita Iva	Data Inizio Validità
PROV. AUTON. BOLZANO	041201 - AZIENDA SANITARIA DELLA P.A. DI BO	041201.1D7400	00773750211	01/01/2007
Denominazione	Comune	Tipologia	Data Fine Validità *	
DISTRETTO SANITARIO - CENTRO/PIANI/RENCIO	BOLZANO	Struttura Territoriale	GG/MM/AAAA	

Struttura di riferimento

SELEZIONA

Struttura Destinazione



CODICE - DENOMINAZIONE - P. IVA - TIPOLOGIA

- +

SALVA
INDIETRO

Figura 11 - Chiusura Struttura Sanitaria

Di seguito sono riportate le attività che si possono effettuare:

Pulsante	Azione
	Consente di aggiungere una Struttura Destinazione a quelle già indicate
	Consente di eliminare la Struttura Destinazione da quelle già indicate

Salva	Permette di salvare i dati inseriti
Indietro	Permette di tornare alla pagina precedente

3.3.6 Spostamento Azienda Sanitaria

La funzionalità permette di spostare una o più strutture dall'azienda attuale a quella che verrà indicata.

Al fine di garantire la continuità operativa agli utenti che accedono ai sistemi, ogni qual volta verrà effettuato tale spostamento, verrà effettuato un aggiornamento, sui sistemi di profilazione, delle utenze abilitate per le Strutture Sanitarie di competenza dell'Azienda Sanitaria variata.

La funzionalità è accessibile da:

- pagina di ricerca delle Strutture Sanitarie: lo spostamento avrà effetto su tutte le strutture selezionate.

Qualora l'utente abbia selezionato una o più strutture chiuse, gli verrà restituito il messaggio bloccante: "Non è possibile effettuare lo spostamento su Strutture obsolete."

Qualora l'utente abbia selezionato strutture con differente Regione, gli verrà restituito il messaggio bloccante: "Attenzione, non è possibile effettuare lo spostamento di azienda per Strutture con differente Regione".

Altrimenti, visualizzerà una finestra per la selezione della nuova Azienda Sanitaria, a scelta tra quelle aperte e appartenenti alla Regione delle strutture selezionate (dall'elenco saranno escluse le aziende già associate alle strutture su cui si sta effettuando lo spostamento).

- dettaglio di una struttura: lo spostamento avrà effetto sulla sola struttura di interesse. L'utente visualizzerà una finestra per la selezione della nuova Azienda Sanitaria, a scelta tra quelle aperte e appartenenti alla Regione della struttura (dall'elenco sarà esclusa l'azienda già associata alla struttura su cui si sta effettuando lo spostamento).

Selezionare la nuova Azienda Sanitaria

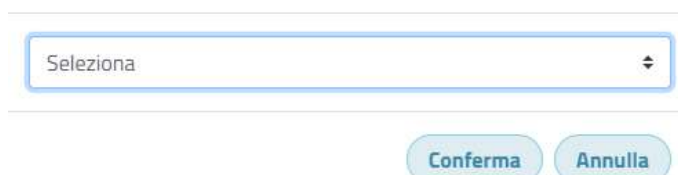


Figura 12 - Spostamento Azienda Sanitaria

Di seguito sono riportate le attività che si possono effettuare:

Pulsante	Azione
Conferma	Permette di salvare i dati inseriti
Annulla	Permette di tornare alla pagina precedente senza effettuare salvataggi

3.4 Gestione Farmacie

3.4.1 Ricerca Farmacie

La funzionalità permette di ricercare e visualizzare i dati delle Farmacie presenti nella banca dati AIFA.

All'accesso, l'utente visualizza l'elenco di tutte le anagrafiche; potrà, tuttavia, filtrare i risultati secondo due diverse modalità:

- Ricerca semplice: attraverso la valorizzazione di una stringa che sarà ricercata in tutti i campi visualizzati nella tabella dei risultati.
- Ricerca avanzata: attraverso la valorizzazione di uno o più parametri, a scelta tra quelli disponibili per la ricerca.

Per le anagrafiche chiuse sarà popolato il campo "Data Fine Validità" e la denominazione sarà seguita dalla dicitura "(obsoleta)".

AZIENDE SANITARIE STRUTTURE SANITARIE **FARMACIE**

RICERCA AVANZATA

Regione:
 Comune:
 Data Inizio Validità:
 Data Fine Validità:
 Tipologia:

Codice SSN Azienda:
 Codice SSN Struttura:
 Denominazione Struttura:

Codice Farmacia:
 Denominazione Farmacia:
 Partita IVA:

Attive
 Disallineate



Numero righe visualizzate: 10 20 50 100

#	Regione	Codice SSN Azienda	Codice SSN Struttura	Denominazione Struttura	Codice Farmacia	Denominazione Farmacia	Comune	Data Inizio Validità - Data Fine Validità	Partita IVA
<input type="checkbox"/>	PUGLIA	160910	1601/001	OSPEDALE PERRINO BRINDISI	111111113	TEST_COLL	CASTRI DI LECCE	02/09/2021	2222222222
<input type="checkbox"/>	PUGLIA	160910	160902	IRCCS 'SAVERIO DE BELLIS'	111111113	TEST_COLL	CASTRI DI LECCE	02/09/2021	2222222222
<input type="checkbox"/>	PUGLIA	160910			1601160/F	FARMACIA TERRITORIALE NARDO		01/01/2000	
<input type="checkbox"/>	PUGLIA	160910			1601160G/F	FARMACIA TERRITORIALE POGGIARDO		01/01/2000	
<input type="checkbox"/>	PUGLIA	160116			1601160H/F	FARMACIA TERRITORIALE MAGLIE		01/01/2000	

< 1 2 3 ... 21 >


Figura 13 - Ricerca: Filtri e Visualizzazione Dati

Di seguito sono riportate le attività che si possono effettuare:

Pulsante	Azione
Tab	Consente di visualizzare le altre anagrafiche
Cerca oppure 	Permette l'avvio della ricerca avanzata o semplice
Pulisci campi	Permette di svuotare i criteri di ricerca
	Permette di accedere al dettaglio dell'anagrafica

Home	Permette di tornare alla Home Page
Spostamento Azienda	Permette di spostare le farmacie selezionate dall'azienda attuale a quella che verrà indicata
Spostamento Struttura	Permette di spostare le farmacie selezionate dalla struttura attuale a quella che verrà indicata
Nuova Farmacia	Permette di accedere alla maschera di inserimento manuale di una nuova anagrafica
Esporta	Permette di scaricare le anagrafiche ricercate in formato .csv

3.4.2 Dettaglio Farmacia

Cliccando sul simbolo  in corrispondenza dell'anagrafica di interesse, l'utente ne visualizza i seguenti dati di dettaglio:

- Regione
- Codice SSN Azienda
- Codice Farmacia
- Partita IVA
- Data Inizio Validità
- Denominazione
- Comune
- Tipologia
- Data Fine Validità, popolato solo se l'anagrafica è stata chiusa
- Codice SSN Struttura, visibile e popolato solo se la farmacia è Ospedaliera
- Farmacia Destinazione, visibile e popolato solo se l'anagrafica è stata chiusa e l'utente ha indicato una o più farmacie nelle quali è stata riorganizzata.

Home / Farmacie / Dettaglio

DATI AIFA

Regione	Azienda SSN	Codice Farmacia	Partita IVA * 	Data Inizio Validità *
PUGLIA 	160113 - ASL BT	16017701F		01/01/2000 
Denominazione *	Comune * 	Tipologia	Data Fine Validità	
FARMACIA OSPEDALIERA P.O. BARLETTA		Farmacia Ospedaliera 	GG/MM/AAAA 	
Codice SSN Struttura				
160177 - OSPEDALE BARLETTA - 'MONS. R. DIMICCOLI' - STRUTTURA OSPEDALIERA - AZIENDA SSN: 160113				
SELEZIONA				

-
-
+

SPOSTAMENTO AZIENDA
SPOSTAMENTO STRUTTURA
CHIUDI FARMACIA
SALVA
INDIETRO

Figura 14 - Dettaglio Farmacia

Di seguito sono riportate le attività che si possono effettuare:

Pulsante	Azione
Spostamento Azienda	Visibile se l'anagrafica non è chiusa, permette di spostare la farmacia dall'azienda attuale a quella che verrà indicata
Spostamento Azienda	Visibile se l'anagrafica non è chiusa, permette di spostare la farmacia dalla struttura attuale a quella che verrà indicata
Chiudi Farmacia	Visibile se l'anagrafica non è chiusa, permette di inserirne i dati di chiusura
Salva	Visibile se l'anagrafica non è chiusa, permette di salvare le modifiche manuali effettuate
Indietro	Permette di tornare alla pagina precedente

3.4.3 Inserisci Farmacia

La funzionalità permette di inserire manualmente i dati di una nuova anagrafica da registrare nella base dati AIFA.

In fase di popolamento dei campi, il sistema effettua i seguenti controlli:

- Validazione:
 - Partita IVA: composto da 11 cifre
 - Codice Farmacia: composto al più da 20 cifre
- Obbligatorietà:
 - Regione
 - Codice SSN Azienda
 - Codice SSN Struttura, per Tipologia = 'Ospedaliera'
 - Codice Farmacia
 - Partita IVA
 - Data Inizio Validità
 - Denominazione
 - Comune
 - Tipologia
- Abilitazione:
 - Comune: abilitato dopo la scelta della Regione
 - Codice SSN Azienda: abilitato dopo la scelta della Regione
 - Codice SSN Struttura: abilitato dopo la scelta di Regione e Azienda, nel caso siano presenti strutture per tale coppia
- Visibilità:
 - Codice SSN Struttura: visibile se Tipologia diversa da 'Territoriale'
- Compilazione:

- Codice SSN Azienda: a scelta tra quelli appartenenti alla regione selezionata e visualizzati digitando 3 caratteri
- Codice SSN Struttura: a scelta tra quelli appartenenti a regione e azienda selezionate
- Comune: a scelta tra quelli appartenenti alla regione selezionata e visualizzati digitando 3 caratteri

Al salvataggio dell’anagrafica il sistema verifica che il Codice Farmacia non sia presente all’interno della banca dati AIFA; in tal caso restituisce un messaggio bloccante non consentendo il salvataggio dei dati.

Qualora, invece, siano stati superati tutti i controlli, il sistema mostra un messaggio di conferma che l’anagrafica è stata registrata nella base dati AIFA.

Home / Farmacie / Nuova Farmacia

DATI AIFA

Regione* Azienda SSN* Codice Farmacia* Partita IVA* Data Inizio Validità*

Denominazione* Comune* Tipologia* Data Fine Validità

Codice SSN Struttura

SALVA INDIETRO

Figura 15 - Inserimento Nuova Farmacia

L’anagrafica può essere modificata manualmente fintanto che l’utente Regione non la chiude.

Di seguito sono riportate le attività che si possono effettuare:

Pulsante	Azione
Salva	Permette di salvare i dati inseriti
Storico	Permette di visualizzare le modifiche effettuate all’anagrafica
Indietro	Permette di tornare alla pagina precedente

3.4.4 Storico Farmacia

La funzionalità permette di visualizzare le modifiche effettuate all’anagrafica da quando risulta registrata sul sistema, a eccezione della versione attuale.

Storico anagrafica Farmacia - Codice SSN *AMB22201F*

Ordinamento cronologico decrescente ▾ Numero righe visualizzate: 5 10 20 50 100

Azienda SSN	Denominazione	Comune	Data Inizio Validità	Partita IVA	Tipologia	Strutture SSN	Utente	Data modifica
150203 - A.S.L. CASERTA	FARMACIA TERRITORIALE POLIAMBULATORIO DISTRETTO 13	CASAGIOVE	01/01/2000	12312312312	Farmacia Territoriale		BATCH	10/03/2023, 10:01:00
150203 - A.S.L. CASERTA	FARMACIA TERRITORIALE POLIAMBULATORIO DISTRETTO 13		01/01/2000		Farmacia Territoriale		BATCH	01/01/2021, 12:00:00

< 1 >

CHIUDI

Figura 16 - Storico Farmacia

Nel caso in cui l’anagrafica non sia mai stata modificata, viene visualizzato un messaggio esplicativo.

Di seguito sono riportate le attività che si possono effettuare:

Pulsante	Azione
Ordinamento cronologico	Permette di visualizzare le altre anagrafiche
Chiudi	Permette di tornare al dettaglio dell’anagrafica nella versione attuale

3.4.5 Chiudi Farmacia

La funzionalità, accessibile dal dettaglio di una Farmacia, permette di chiudere l’anagrafica.

Al salvataggio il sistema verifica che sia stata valorizzata la Data Fine Validità.

Il campo Farmacia Destinazione può essere valorizzato con nessuna, una o più farmacie in cui l’anagrafica che si sta chiudendo è stata riorganizzata, a scelta tra quelle della stessa regione e che risultano aperte alla data dell’operazione.

[Home](#) / [Farmacie](#) / [Dettaglio](#)

DATI AIFA

Regione	Azienda SSN	Codice Farmacia	Partita IVA ⓘ	Data Inizio Validità
PUGLIA ▾	160112 - ASL TA	16011206F		01/01/2000 📅
Denominazione	Comune ⓘ	Tipologia	Data Fine Validità *	
FARMACIA TERRITORIALE MOTTOLA - DISTRETTO 2		Farmacia Territoriale ▾	GG/MM/AAAA 📅	

Farmacia Destinazione

CODICE - DENOMINAZIONE - P. IVA - TIPOLOGIA

- +

SALVA
INDIETRO

Figura 17 - Chiusura Farmacia

Di seguito sono riportate le attività che si possono effettuare:

Pulsante	Azione
	Consente di aggiungere una Farmacia Destinazione a quelle già indicate
	Consente di eliminare la Farmacia Destinazione da quelle già indicate
Salva	Permette di salvare i dati inseriti
Indietro	Permette di tornare alla pagina precedente

3.4.6 Spostamento Azienda Sanitaria

La funzionalità permette di spostare una o più farmacie dall'azienda attuale a quella che verrà indicata.

Al fine di garantire la continuità operativa agli utenti che accedono ai sistemi, ogni qual volta verrà effettuato tale spostamento, verrà effettuato un aggiornamento, sui sistemi di profilazione, delle utenze abilitate per le Farmacie di competenza dell'Azienda Sanitaria variata.

La funzionalità è accessibile da:

- pagina di ricerca delle Farmacie: lo spostamento avrà effetto su tutte le farmacie selezionate.

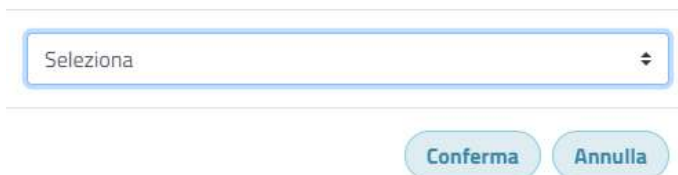
Qualora l'utente abbia selezionato una o più farmacie chiuse, gli verrà restituito il messaggio bloccante: "Non è possibile effettuare lo spostamento su Farmacie obsolete."

Qualora l'utente abbia selezionato farmacie con differente Regione, gli verrà restituito il messaggio bloccante: "Attenzione, non è possibile effettuare lo spostamento di azienda per Farmacie con differente Regione".

Altrimenti, visualizzerà una finestra per la selezione della nuova Azienda Sanitaria, a scelta tra quelle aperte e appartenenti alla Regione delle farmacie selezionate (dall'elenco saranno escluse le aziende già associate alle farmacie su cui si sta effettuando lo spostamento).

- dettaglio di una farmacia: lo spostamento avrà effetto sulla sola farmacia di interesse. L'utente visualizzerà una finestra per la selezione della nuova Azienda Sanitaria, a scelta tra quelle aperte e appartenenti alla Regione della farmacia (dall'elenco sarà esclusa l'azienda già associata alla farmacia su cui si sta effettuando lo spostamento).

Selezionare la nuova Azienda Sanitaria


Figura 18 - Spostamento Azienda Sanitaria

Di seguito sono riportate le attività che si possono effettuare:

Pulsante	Azione
Conferma	Permette di salvare i dati inseriti
Annulla	Permette di tornare alla pagina precedente senza effettuare salvataggi

3.4.7 Spostamento Struttura Sanitaria

La funzionalità permette di spostare una o più farmacie dalla struttura attuale a quella che verrà indicata.

Al fine di garantire la continuità operativa agli utenti che accedono ai sistemi, ogni qual volta verrà effettuato tale spostamento, verrà effettuato un aggiornamento, sui sistemi di profilazione, delle utenze abilitate per le Farmacie di competenza dalla Struttura Sanitaria variata.

La funzionalità è accessibile da:

- pagina di ricerca delle Farmacie: lo spostamento avrà effetto su tutte le farmacie selezionate.
 Qualora l'utente abbia selezionato almeno una farmacia di tipo "Territoriale", gli verrà restituito il messaggio bloccante: "Attenzione, non è possibile effettuare uno spostamento di struttura su Farmacie Territoriali".
 Qualora l'utente abbia selezionato una o più farmacie chiuse, gli verrà restituito il messaggio bloccante: "Non è possibile effettuare lo spostamento su Farmacie obsolete."
 Qualora l'utente abbia selezionato farmacie con differenti Regione e Azienda Sanitaria, gli verrà restituito il messaggio bloccante: "Attenzione, non è possibile effettuare lo spostamento di struttura per Farmacie con differenti Regione e/o Azienda Sanitaria".
 Altrimenti, visualizzerà una finestra per la selezione della nuova Struttura Sanitaria, a scelta tra quelle aperte e appartenenti a Regione e Azienda Sanitaria delle farmacie selezionate (dall'elenco saranno escluse le strutture già associate alle farmacie su cui si sta effettuando lo spostamento).
- dettaglio di una farmacia: lo spostamento avrà effetto sulla sola farmacia di interesse.

Dopo aver selezionato le strutture che si vuole variare, tra quelle associate alla farmacia, l'utente visualizzerà una finestra per la selezione della nuova Struttura Sanitaria, a scelta tra quelle aperte e appartenenti a Regione e Azienda Sanitaria della farmacia (dall'elenco saranno escluse le strutture già associate alla farmacia su cui si sta effettuando lo spostamento).

Selezionare la nuova Struttura Sanitaria

Seleziona
▼

Conferma
Annulla

Figura 19 - Spostamento Struttura Sanitaria

Di seguito sono riportate le attività che si possono effettuare:

Pulsante	Azione
Conferma	Permette di salvare i dati inseriti
Annulla	Permette di tornare alla pagina precedente senza effettuare salvataggi

4 Supporto

Per eventuali richieste di supporto e/o di informazioni, è possibile contattare l'help desk - dal lunedì al venerdì dalle 9:00 alle 18:00 - utilizzando i seguenti canali:

- e-mail: helpdesk@aifa.gov.it
- tel: 06/59784949